



பார்சிகை பார்காவை வருடாந்த அறிக்கை **Annual Report** **2019**

தல் கம்பர்ஹை மஹ்ஹை
பஹை அபிவிருத்திச் சபை
Palmyrah Development Board

வருடாந்த அறிக்கை 2019

உள்ளடக்கம்**பக்க இல.****(அ) தோற்றப்பாடு செயற்பாடு**

* பனை அபிவிருத்திச் சபை	01
* எமது நோக்கங்களும் இலக்குகளும்	02
* தலைவரின் அறிக்கை.	03
* பொது முகாமைவாளரின் அறிக்கை	04
* பணிப்பாளர் சபை.	05
* கணக்காய்வு மற்றும் முகாமைக்குழு.	06
* நிறைவேற்று முகாமைத்துவம்.	06
* கூட்டிணைக்கப்பட்ட தகவல்கள்	07
* பனை வளம்	08

(ஆ) செயல்திறன் தந்திரோபாயம் மற்றும் இடர் முகாமைத்துவம் தொடர்பான பார்வை

* வியாபார நடைமுறைகளை அறிக்கையிடல்	09 - 24
✓ அபிவிருத்தி பிரிவு	09-11
✓ விரிவாக்கல் பிரிவு	12-13
✓ நிர்வாகப் பிரிவு	14-17
✓ திட்டமிடல் பகுதி	17
✓ உற்பத்திப் பிரிவு	18-19
✓ சந்தைப்படுத்தல் பிரிவு	20
✓ ஆராய்ச்சிப் பிரிவு	21-24
* செயற்பாட்டுப் பெறுபேறுகளின் மீளாய்வு.	25
* நிதியியல் மீளாய்வு.	25
* ஆபத்து முகாமைத்துவம்.	26
* உத்திகள்.	26
* மனித மூலதனம்.	27
* சூழல் பற்றிய அறிக்கையிடல்.	27

(இ) நிறுவன ஆளுகை

* நிறுவன ஆளுகை	27
* பணிப்பாளர் சபைக்கூட்டங்கள்.	27
* கணக்காய்வு மற்றும் முகாமைத்துவக்குழு	27
* கணக்காய்வு மற்றும் முகாமைத்துவக்குழு அறிக்கை.	27-28
* உள்ளகக் கட்டுப்பாடு.	28
* முகாமைத்துவம்.	28
* பிறவிடயங்கள்.	28-29

(ஈ) குறிப்பிடத்தக்க கணக்கியற் கொள்கைகள்.

1.0 பொது கணக்கு கொள்கைகள்.	30
2.0 சொத்துக்களும் அவற்றின் பெறுமதியின் அடிப்படையும்	30
3.0 பொறுப்புக்களும், ஒதுக்கங்களும்.	31
4.0 வருமான கூற்று	32
5.0 காசுப் பாய்ச்சல்	32
6.0 அரசாங்க நிதியீட்டம்	32

(உ) நிதியியற் கூற்றுக்கள் - வெளிப்படுத்தல்கள்.

* ஐந்தொகை	33
* நிதி நிலை மாற்றங்கள் பற்றிய கூற்று.	34
* நிதிச் செயற்பாடுகள் பற்றிய கூற்று.	35
* நிதி நிலை மாற்றங்கள் பற்றிய கூற்று	36
* பாதீட்டு ஒப்பீட்டு அறிக்கை	37
* கணக்குகளுக்கான குறிப்புகள்.	38-61

(ஊ) தேசிய கணக்காய்வாளரின் அறிக்கை

62-70

(அ) தோற்றப்பாடு செயற்பாடு

பனை அபிவிருத்திச் சபை.

பனை அபிவிருத்திச் சபையானது 1971^{ம்} ஆண்டின் 46^{ம்} இலக்க தெங்கு அபிவிருத்தி சட்டத் திருத்தம் மூலம் கொண்டுவரப்பட்ட 1975^{ம்} ஆண்டின் 24^{ம்} இலக்க சட்டத்தின் பிரகாரம் 18^{ம்} திகதி ஆவணி மாத 1978^{ம்} ஆண்டின் வர்த்தமானி அறிவித்தலின் மூலம் மேலதிக தோட்டப் பயிர்ச் செய்கை அமைச்சின் கீழ் பனைசார் தொழிற்பாடுகளை மேற்கொள்வதற்கென யாழ்ப்பாணத்தை தலைமை அலுவலகமாக கொண்டு உருவாக்கப்பட்ட ஓர் அமைப்பாகும். 2015^{ம்} ஆண்டின் தை மாதம் 08^{ம்} திகதிய வர்த்தமானி அறிவித்தலின் பிரகாரம் தற்போது தேசிய கொள்கைகள், பொருளாதார விவகாரம், மீள்குடியேற்றம் மற்றும் புனர்வாழ்வளிப்பு, வடமாகாண அபிவிருத்தி மற்றும் இளைஞர் விவகாரங்கள் அமைச்சின் கீழ் செயற்பட்டு வருகின்றது.



தலைமை அலுவலகம்

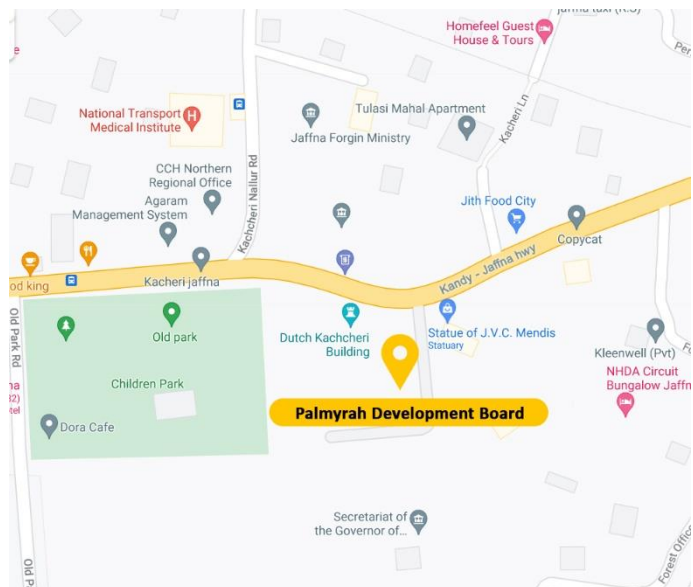
தேசிய வீடமைப்புச் செயலகம்,
கண்டி வீதி,
யாழ்ப்பாணம்.

தொலைபேசி: 021 2222034

தொலைநகல்: 021 2224154

மின்னஞ்சல்: slpdbho@yahoo.com

இணையத்தளம்: www.pdb.gov.lk



எமது நோக்கங்களும் இலக்குகளும்.

சபையின் இலக்குகளும் நோக்கங்களும் பின்வருமாறு:-

- ❖ பணையை அடிப்படையாகக் கொண்ட அபிவிருத்தி மற்றும் சமூக மேம்பாட்டிற்கு உதவத்தக்க நிறுவன ரீதியான அடித்தளத்தை வழங்குதல்.
- ❖ இலங்கையில் பணையை அடிப்படையாகக் கொண்ட தொழில் துறையின் நிலையான அபிவிருத்திக்கு நுண்ணிய, மத்தியதர, உயர்தொழில்நுட்ப மட்டங்களில் விஞ்ஞான ரீதியான சிறந்த அடித்தளத்தை ஏற்படுத்துதல்.
- ❖ அடிப்படை உத்திகள் மற்றும் உயர் தொழில்நுட்ப அபிவிருத்திக்கு வழிகாட்டத்தக்க பிரயோக ஆய்வுகள் மூலமாக பனைப்பயிரின் பாதுகாப்பு, பேணுகை, உற்பத்தி, அபிவிருத்தி என்பனவற்றுக்கான தொழில்நுட்பமுறைகளை அபிவிருத்தி செய்தல்.
- ❖ ஒன்றிணைந்த அபிவிருத்தி முயற்சிகளை நோக்கமாகக் கொண்டு பனை மற்றும் கால்நடை அபிவிருத்தி என்பனவற்றினை மேம்படுத்தல்..
- ❖ பனை அபிவிருத்திச் சபையின் மூலம் உருவாக்கப்படும் தொழில்நுட்பமுறைகளை இத்துறைசார்ந்து தங்கியிருப்போருக்கும் தொழிலதிபர்களுக்கும் தாக்கத்தை ஏற்படுத்தும் வண்ணம் இடம் மாற்றுதல்.
- ❖ பனை உற்பத்திக்குரிய வளங்களின் தேசிய களஞ்சியமாகச் செயற்படுதலும், பயிரிட உதவும் உபகரணங்களை சிறந்த முறையில் தயாரித்தலும்.
- ❖ பனை தொடர்பான தொழில்நுட்பத் தகவல்களை நடைமுறைப் பிரயோகங்களுக்கேற்ப பிரசித்தி பெற்ற விளக்கங்களோடு ஒப்பிடுதலும் பரப்புதலும்.
- ❖ பனையுடன் தொடர்பான நிறுவனரீதியான அபிவிருத்தி மற்றும் ஒத்துழைப்பு என்பவற்றின் ஊடாக உற்பத்தி முறைகளின் முகாமைத்துவத்தில் பல்வேறு தெரிவுகளை மேம்படுத்தலும் கிடைக்கச் செய்தலும்.

தலைவரின் செய்தி



இலங்கை பனை அபிவிருத்திச் சபையின் 2019ம் ஆண்டுக்கான வருடாந்த அறிக்கையில் எனது செய்தியை வழங்குவதையிட்டு மகிழ்ச்சியடைகின்றேன். எமது சாதனை பயணத்தின் முக்கிய ஆண்டாக இவ்வாண்டு அமைகின்றது. குறிப்பாக எமது சிறந்த ஆழுமை நிறைந்த நிலையான நல்லாட்சியை மையமாக கொண்டு நீடித்த அபிவிருத்தியை நோக்கிய செயற்பாட்டில் சிறப்பான முகாமை கட்டுப்பாட்டின் கீழ் நடைமுறைப்படுத்த முடிந்தது.

பனை அபிவிருத்திச் சபையின் மூலோபாய ரீதியான சந்தைப்படுத்தல் திட்டமானது எமது மூலோபாய திட்டத்துடன் இணைந்ததான நீண்ட நிலையான வளர்ச்சிக்கு உதவும். அதனடிப்படையில் எமது கற்பக விற்பனை நிலையங்கள் எதிர்காலத்தில் நீர்கொழும்பு, கண்டி, அனுராதபுரம் மற்றும் இலங்கையின் தென்பகுதியில் அமைக்கப்பட்டு சந்தைப்படுத்தும் செயற்பாட்டை விரிவாக்கும் முயற்சியில் ஈடுபட எதிர்பார்த்துள்ளோம். இதற்கு மேலதிகமாக அரசு தனியார் துறைகளுடன் இணைந்து எமது உற்பத்திகளை அவர்களிற்கூடாக சந்தைப்படுத்தலை மேற்கொண்டு விற்பனையை அதிகரிக்கச் செய்வதுடன் வெளிநாட்டு சந்தையை மையமாக கொண்ட ஏற்றுமதியாளர்களை இனங்கண்டு அவர்களையும் ஊக்குவித்து இச்செயற்பாட்டில் பங்குதாரர்களாக மாற்றி எமது இலக்கு நோக்கிய பயணத்தை தொடரவுள்ளோம்.

அடுத்ததாக எமது முக்கிய குறிக்கோள்களில் பனையை நம்பி வாழும் குடும்பங்கள் மற்றும் பனை தென்னை வள அபிவிருத்தி கூட்டுறவு சங்களின் அபிவிருத்தியில் முக்கிய கவனம் செலுத்தி அதிகரித்து வரும் பனை சார் உற்பத்தி பொருட்களின் கேள்வியை ஈடுசெய்யும் முகமாக எமது அமைச்சின் நிதி பங்களிப்பு மற்றும் வழிகாட்டலுடன் எமது சபையானது ஒரு வாழ்வாதார நிகழ்ச்சித்திட்டத்தை நடைமுறைப்படுத்தியது.

சபையின் ஆராய்ச்சி பகுதியானது தனது ஆராய்ச்சி செயற்பாட்டை சிறப்பான முறையில் செயற்படுத்தி புதிய தொழில்நுட்பங்களையும் புதிய உற்பத்திகளையும் இனங்கண்டு தொழிலில் ஈடுபடும் மக்களிற்கு ஆலோசனை வழிகாட்டல் சேவைகளை வழங்கும் அதே வேளை பல பல்கலைக்கழகங்கள் மற்றும் நிறுவனங்களுடன் இணைந்து பல ஆய்வுகளை மேற்கொண்டு தற்போதய போட்டி நிறைந்த சந்தையின் தேவைக்கு ஏற்ப எமது தொழிலை விரிவுபடுத்துவதற்கான வாய்ப்பினை தொழில்முனைவோரிற்கு அடையாளப்படுத்த இவ்வாண்டு செயற்படுத்தப்பட்டது.

மேலும் எந்த ஒரு நிறுவன வளர்ச்சியிலும் மிக முக்கிய பங்குவகிப்பது அந்நிறுவனத்தின் மனித வளமாகும் அந்த வகையில் ஊழியர்கள் தமது ஆற்றல் செய்திறன் வெளிப்பாட்டை மேலும் வெளிப்படுத்தவும் திறன்களை மேம்படுத்து அதே வேளை எமது குறிக்கோளை நோக்கிய எம்மை வழிநடாத்தி செல்ல உதவுமு என்பதனை திடமாக நம்புகின்றோம்.

இந்த சாதனை பயணத்தை நோக்கிய பாதையில் எமக்கு சிறந்த ஆதரவினை வழங்கிய எமது இயக்குனர் சபை உறுப்பினர்கள் மதிப்புக்குரிய வாடிக்கையாளர்கள், எமது சபை உத்தியோகத்தர்கள், பங்குதாரர்களிற்கும் மேலும் குறிப்பாக எமது மதிப்புரிய அமைச்சர் மற்றும் அமைச்சின் செயலாளரிற்கும் எனது மனமார்ந்த நன்றிகளை தெரிவித்துக்கொள்கின்றேன்.

எதிர்காலத்திலும் எமது நாட்டின் அரசாங்கம் அதன் பங்குதாரர்கள் மற்றும் நலன் விரும்பிகளின் பேராதரவுடன் எமது பனை அபிவிருத்திச் சபையானது எதிர்காலத்தில் எமது குறிக்கோளை அடையும் முகமாக பல்வேறு உபாயங்களையும் சிறந்த வழிமுறைகளையும் கையாண்டு தொடர்ந்து பயணிக்க அனைவரது ஆதரவும் ஒத்துழைப்பும் கிடைக்கும் என நம்புகின்றேன்.

ஆ.ந.இராஜேந்திரன்,

தலைவர்,

பனை அபிவிருத்திச் சபை.

பொது முகாமையாளரின் செய்தி



பனை அபிவிருத்திச் சபையானது 1971^{ம்} ஆண்டின் 46^{ம்} இலக்க தெங்கு அபிவிருத்தி சட்டத் திருத்தம் மூலம் கொண்டுவரப்பட்ட 1975^{ம்} ஆண்டின் 24^{ம்} இலக்க சட்டத்தின் பிரகாரம் 18^{ம்} திகதி ஆவணி மாத 1978^{ம்} ஆண்டின் வர்த்தமானி அறிவித்தலின் மூலம் மேலதிக தோட்டப் பயிர்ச் செய்கை அமைச்சின் கீழ் பனைசார் தொழிற்பாடுகளை மேற்கொள்வதற்கென யாழ்ப்பாணத்தை தலைமை அலுவலகமாக கொண்டு உருவாக்கப்பட்ட ஓர் அமைப்பாகும். 08 தை 2015^{ம்} ஆண்டின் வர்த்தமானி அறிவித்தலின்

பிரகாரம் தற்போது தேசிய கொள்கைகள், பொருளாதார விவகாரம், மீள்குடியேற்றம் மற்றும் புனர்வாழ்வளிப்பு, வடமாகாண அபிவிருத்தி மற்றும் இளைஞர் விவகாரங்கள் அமைச்சின் கீழ் செயற்பட்டு வருகின்றது.

2019^{ம்} ஆண்டில், பனை அபிவிருத்திச் சபையின் மொத்த இலாபம் ரூபா 8.914 மில்லியனாக அதிகரித்துள்ளது. இந்த முன்னேற்றத்தின் முக்கிய வகிபாகமாக சந்தைப்படுத்தல் மூலம் பெறப்பட்ட ரூபா 43.38 மில்லியன் பங்களிப்பு செய்கின்றது. அதே சமயம் நடப்பாண்டில் பனை அபிவிருத்திச் சபை நடாத்திய கைப்பணிப் பயிற்சிகளால் பயிற்சி பெற்ற கிட்டத்தட்ட 800 கிராமப் பெண்கள் மூலம் ரூபா 61.30 மில்லியன் ஈட்டப்பட்டது. பனைத் தோட்டங்களை புனரமைக்கும் நோக்கில் பிரதேச செயலகங்கள் மற்றும் கிராம தன்னார்வ தொண்டு நிறுவனங்களின் ஆதரவுடன் 381,000 பனம் விதைகள் நுகை செய்யப்பட்டது. பனை அபிவிருத்திச் சபையினால் உற்பத்தி செய்யப்படும் பனை சார் பொருட்களின் வருடாந்த உற்பத்தி மதிப்பு ரூபா 17.72 மில்லியாக அதிகரிக்கப்பட்டுள்ளது.

பனை அபிவிருத்திச் சபையினால் நடாத்தப்படும் பயிற்சித் திட்டங்களை மேம்படுத்தும் வகையில் கைதடியில் ஆரம்பிக்கப்படவுள்ள பனை வளம் சார் பயிற்சி நிறுவகத்திற்கான (Palmyrah Resource based Training Institute) கட்டிடப் பணிகள் படிப்படியாக நடைபெற்று வருகின்றது.

பனை ஆராய்ச்சி நிறுவனத்தால் கிட்டத்தட்ட 14 ஆராய்ச்சி ஆய்வுகள் மேற்கொள்ளப்பட்டு வருகின்றது, 9 வெளியீடுகள் பிரசுரங்களில் வெளியிடப்பட்டுள்ளன. பயிற்சிப் பட்டறை நிகழ்வுகள், கள விஜயங்கள் மற்றும் பயிற்சிகள் உட்பட்ட 16 வெளியாருக்கான செயற்பாடுகள் பனை ஆராய்ச்சி நிறுவனத்தால் மேற்கொள்ளப்பட்டுள்ளன.

ஒப்பீட்டளவில் சபையானது 216 பணியாளர்களைக் கொண்ட ஓர் சிறிய நிறுவனமாக இருந்தாலும், பணியாளர்களின் கடின உழைப்பு மற்றும் ஒத்துழைப்புடன் பல்வேறு துறைகளில் (சந்தைப்படுத்தல், விரிவாக்கம், உற்பத்தி, நிர்வாகம் மற்றும் ஆராய்ச்சி) குறிப்பிடத்தக்க மாற்றத்தை எங்களால் அடைய முடிந்துள்ளது.

பனை அபிவிருத்திச் சபை பணியாளரின் திறன் மேம்பாட்டிற்கு பல வெற்றிகரமான பயிற்சிகள் நிகழ்ச்சிகள் மேற்கொள்ளப்பட்டுள்ளன. அவற்றில் குறிப்பாக இவ்வாண்டு சகல பணியாளர்களுக்கும் தடை தாண்டல் பரீட்சை நடாத்தப்பட்டது.

பனை தென்னை வள அபிவிருத்திக் கூட்டுறவுச் சங்கங்களை வலுப்படுத்துவற்கான தொழில்நுட்ப முன்மொழிவுகள் அமைச்சிற்கு சமர்ப்பித்து, அவை மாவட்ட செயலகங்கள் ஊடாக செயற்படுத்தப்பட்டது. உற்பத்தியை அதிகரிப்பதற்கு தேர்ந்தெடுக்கப்பட்ட சங்கங்களுக்கு உற்பத்தி உபகரணங்கள் வழங்கப்பட்டது. பனை அபிவிருத்திச் சபையின் மாவட்ட மட்ட நிர்வாகத்தை வலுப்படுத்தும் வகையில் முல்லைத்தீவு மாவட்ட அலுவலகம் மாங்குளத்தில் வட மாகாண சபை கட்டிடத்தில் திறந்து வைக்கப்பட்டது. உற்பத்தி நிலையங்களின் உட்கட்டமைப்பு மேம்பாடு மற்றும் தயாரிப்புகளின் உற்பத்தி திறன் மற்றும் தர மேம்பாட்டிற்கு உற்பத்திப் பகுதி பணியாளர்களுக்கு பயிற்சிகள் வழங்கப்பட்டன.

பனை அபிவிருத்திச் சபையின் தலைவர் மற்றும் அனைத்து பணியாளர்களுக்கும் சபைக்கு வழங்கிய ஆதரவிற்காக நன்றியை தெரிவித்துக்கொள்கின்றேன்.

எம்.பி.லோகநாதன்,

பொது முகாமையாளர்,

பனை அபிவிருத்திச் சபை.

பணிப்பாளரின் அறிக்கை

பொதுவான.

பனையுடன் தொடர்பான உற்பத்திகளை அபிவிருத்தி செய்வதோடு சமூக மேம்பாட்டையும் மேற்கொள்ளும் ஒரே அரசு நிறுவனம் இதுவாகும்.

பிரதான காரியாலயம், யாழ்ப்பாணத்தில் இயங்குகின்றது. பிராந்தியக் காரியாலயங்கள் கிளிநொச்சி, முல்லைத்தீவு, மன்னார், வவுனியா, அம்பாறை, மட்டக்களப்பு, திருகோணமலை, புத்தளம், ஹம்பாந்தோட்டை ஆகிய மாவட்டங்களில் இயங்குகின்றன. கொழும்பில் இயங்கும் நகரக் காரியாலயம், பிராந்தியக் காரியாலயங்கள், அமைச்சு, திறைசேரி மற்றும் ஏனைய முக்கிய நிறுவனங்கள் என்பனவற்றை இணைக்கும் காரியாலயமாக செயற்படுகின்றது.

எதிர்காலத் திட்டங்கள்.

சபையினால் செயற்படுத்தப்பட்ட தொழிற்பயிற்சி நிகழ்ச்சித் திட்டத்தை தொழிற்பயிற்சிக்கு உதவும் அரசு சார்பற்ற நிறுவனங்கள் அரசு நிறுவனங்களின் உதவியோடு முன்னெடுப்பதற்கான அனைத்து முயற்சிகளும் மேற்கொள்ளப்பட உள்ளன.

சபையின் தலைவரும் பணிப்பாளர்களும்.- 2019

- | | |
|--|----------------------------------|
| 1. திரு. அ.ந.இராஜேந்திரன் | - தலைவர், பனை அபிவிருத்திச் சபை. |
| 2. திரு. எம்.புவிராஜ் (திறைசேரி) | - பணிப்பாளர் |
| 3. திருமதி. சசிதேவி ஜலதீபன் | - பணிப்பாளர் |
| 4. திரு. செல்வின் இறேனியஸ் மரியாம்பிள்ளை | - பணிப்பாளர் |
| 5. திரு. வி.பாலகிருஷ்ணன் | - பணிப்பாளர் |
| 6. திருமதி. இறஞ்சிதமலர் மோகனேஸ்வரன் | - பணிப்பாளர் |

கணக்காய்வு முகாமைத்துவம்

- | | |
|--|--------------|
| 1. திரு. எம்.புவிராஜ் (திறைசேரி) | - பணிப்பாளர் |
| 2. திருமதி. சசிதேவி ஜலதீபன் | - பணிப்பாளர் |
| 3. திரு. செல்வின் இறேனியஸ் மரியாம்பிள்ளை | - பணிப்பாளர் |

நிறைவேற்று முகாமைத்துவம்.

பதவி	பெயர்	தொ.பேசி	மின்னஞ்சல்
பொது முகாமையாளர்	திரு. எம்.பி.லோகநாதன்	0777176322	mblogan_cro@yahoo.com
பிரதிப் பொது முகாமையாளர்	திரு. ஆர்.ராமேஸ்வரன்	0777317136	ramanahmba@yahoo.com
முகாமையாளர் (நிதி)	திரு. வி.பி.தேவராசா	0777299386	vptheva@yahoo.com
முகாமையாளர் (விரிவாக்கல்)	திரு. கா.கோபாலகிருஷ்ணன்	0773620584	gkrishnan810@gmail.com
முகாமையாளர் (பிரயோக ஆராய்ச்சி)	திரு. எஸ்.சிறீவிஜேந்திரன்	0779966601	srthyl@yahoo.com
முகாமையாளர் (நிர்வாகம் & மனிதவளம்)	திரு. ஜி.கே.வகாலதந்திரி	0712185399	geethkw2009@yahoo.com
முகாமையாளர் (சந்தைப்படுத்தல்)	திரு. பா.சுதாகரன்	0766688337	sbsuthaharan@yahoo.com
முகாமையாளர் (உற்பத்தி)	திருமதி. எஸ்.ஜனார்த்தனன்	0773787380	sumithira79@yahoo.com
முகாமையாளர் (அபிவிருத்தி)	திரு. பா.ரஜிபரன்	0778800660	rajeev800@yahoo.com
உள்ளகக் கணக்காய்வாளர்	திரு. நெ.சிவராஜா	0773779614	sivarajah21@gmail.com

கூட்டிணைக்கப்பட்ட தகவல்கள்

பெயர் : பனை அபிவிருத்திச் சபை.
 சட்ட அந்தஸ்து : 1971^{ம்} ஆண்டின் 46^{ம்} இலக்க தெங்கு அபிவிருத்தி சட்டத் திருத்தம்
 மூலம் கொண்டுவரப்பட்ட 1975^{ம்} ஆண்டின் 24^{ம்} இலக்க சட்டத்தின்
 பிரகாரம்.
 ஆரம்பம் : 1978

பதிவு செய்யப்பட்ட அலுவலகம்	விலாசம்	தொ.பேசி/ நகல்
தலைமை அலுவலகம்	தேசிய வீடமைப்புச் செயலகம், கண்டி வீதி, யாழ்ப்பாணம்.	021 2222034 021 2224154
நகர அலுவலகம்		

பிராந்திய அலுவலகங்கள்

மட்டக்களப்பு	பார் வீதி, மட்டக்களப்பு.	065 2223179
திருகோணமலை	உத்துறைமுக வீதி, திருகோணமலை.	026 2224039
அம்பாறை	இல: 20, தே.வீ.செ.கட்டிடம் கல்முனை.	067 2220405
புத்தளம்	பஸ் நிலையம் அருகாமை, கல்பிட்டி.	032 2260749
மன்னார்	பன்சாலை வீதி, சாந்திபுரம், மன்னார்.	023 2222373
வவுனியா	இல: 67-68, பசார் வீதி, வவுனியா.	024 2222483
முல்லைத்தீவு	A9 வீதி, மாங்குளம், முல்லைத்தீவு.	021 2060042
கிளிநொச்சி	கண்டி வீதி, கிளிநொச்சி.	021 2285638
அம்பாந்தோட்டை	வெல்லவாய வீதி, வீரவில.	047 3221201

மின்னஞ்சல் slpalmyrah@gmail.com & slpdbho@yahoo.com

இணையத்தளம் www.pdb.gov.lk

கணக்காய்வாளர் தலைமை அதிபதி,
கணக்காய்வாளர் திணைக்களம்.

சட்ட ஆலோசகர் சட்டமா அதிபர்,
சட்டத் திணைக்களம்.

வங்கி இலங்கை வங்கி

பனை வளம்

பனை மரமானது அரக்கேசியா (Arecaceae) எனும் தாவரக்குடும்பத்திலுள்ள பொராசஸ் (Borassus) என்னும் தாவர இனத்தை சார்ந்ததாகும். பனை மரமானது தெற்கு ஆபிரிக்கா, தென்கிழக்கு ஆசியா, இந்தோனேசியாவின் வடக்குப் பகுதி போன்ற இடங்களிலும் பரவிக் காணப்படுகின்றது.

இந்தியா, இலங்கை, இந்தோனேசியா, தாய்லாந்து நாடுகளில் காணப்படுகின்ற பனை மரங்களின் எண்ணிக்கைகள் முறையே மில்லியனில் 80, 11, 10 மற்றும் 02 மில்லியன் என 1990 களின் கணக்கெடுப்பின் படி காணப்படுகின்றது.

இலங்கையில் பனை மரத்தின் பரம்பல் விபரம்

இல	மாவட்டம்	பனை மரங்கள்	இல	மாவட்டம்	பனை மரங்கள்
01	யாழ்ப்பாணம்	3,500,000	07	புத்தளம்	120,000
02	கிளிநொச்சி	3,500,000	08	அம்பாறை	40,000
03	மன்னார்	3,000,000	09	அனுராதபுரம்	40,000
04	முல்லைத்தீவு	500,000	10	வவுனியா	8,000
05	திருகோணமலை	210,000	11	அம்பாந்தோட்டை	2,000
06	மட்டக்களப்பு	200,000		—	—
மொத்தம்					11,120,000

பனைவள உற்பத்திகளின் விபரம்

பனஞ்சாற்று அடிப்படையிலான உற்பத்தி
i) நொதிப்படையாதவை: பனைவெல்லம், பனம்பாணி, பதனீர், கல்லாக்காரம்
ii) அற்ககோல் உற்பத்திகள் : சாராயம், போத்தலில் அடைக்கப்பட்ட கள்,
iii) நொதிப்படையாத உற்பத்திகள்: வினாகிரி
பனங்களி அடிப்படையிலான உற்பத்திகள்:
போத்தலில் அடைக்கப்பட்ட பனங்களிகளி, பனாட்டு, பாணிப்பனாட்டு, ஜாம், கோடியல், உடனடிப்பானம், மருத்துவ அடிப்படையிலான உற்பத்திகள்.
கிழங்கு அடிப்படையிலான உற்பத்திகள்:
கிழங்கு, பச்சை ஓடியல், ஓடியல்மா, புளுக்கொடியல்மா, பாம்போசா, பிஸ்க்கட், கேக்
பனை ஓலையினாலான உற்பத்திகள்:
பாரம்பரிய கைப்பணிகள்:- நாரினால் பின்னப்பட்ட கூடை, பின்னல் கதிரை, கயு பொதிசெய்யும் பெட்டி, தேயிலைப் பெட்டி, தொப்பிகள், பாய்கள், ஈர்க்கில் உற்பத்திகள், தும்பு உற்பத்தி, பல் துப்பரவு செய்யும் குச்சி, பூப்பானைகள், சுவர்மாட்டிகள், தும்பு கழிவுகள் மூலம் பூங்கன்றுகள் வளர்க்கும் பொருள், மண்சாடிகள்
தும்பு அடிப்படையிலான பொருட்கள்:
வைரத்தும்பு- தும்பு பிறஸ், நடுத்தர தும்பு- வீட்டுப்பொருட்கள் துப்பரவு செய்யும் பிறஸ்,
மரத்தாலான உற்பத்திகள்:
கட்டடக்கூரைகள் உருவாக்கல், வீட்டுத்தளபாடங்கள் உருவாக்கல், சிப்போட், விறகுப்பயன்பாடு

பனை அபிவிருத்திச் சபையின் தலைமையகம் யாழ்ப்பாணத்தில் நிறுவப்பட்டு நாட்டின் ஏனைய பகுதிகளில் ஒன்பது பிராந்திய நிலையங்களையும், பதினைந்து கற்பக விற்பனை நிலையங்களையும் 11 உற்பத்தி நிலையங்களையும், ஒரு ஆராய்ச்சி நிலையம், ஒரு பனை வடிசாலை அத்துடன் 11 மாதிரிப் பண்ணைகளும் நிர்வகிக்கப்படுகின்றன. அவற்றின் விபரம் இத்துடன் இணைக்கப்பட்டுள்ளது.

(ஆ) செயல்திறன் தந்திரோபாயம் மற்றும் இடர் முகாமைத்துவம் தொடர்பான பார்வை

- வியாபார நடைமுறைகளை அறிக்கையிடல்

அபிவிருத்திப் பிரிவு

1. பனை விதை நடுகை செயற்பாடுகள்.

விவசாயம் சார்ந்த உணவு பொருள் மற்றும் பிறநுகர்வு பொருட்களுக்கான மூலப்பொருட்கள் கிடைப்பது காரணமாகவும் சுற்று சூழல் பாதுகாப்பில் முக்கிய அங்கமாகவும் இவ் பனை வளம் காணப்படுன்றமை குறிப்பிடத்தக்கது அந்த வகையில் பனை சார்பான அபிவிருத்தி மற்றும் அதனை நம்பிவாழும் மக்களின் அபிவிருத்தியில் கவனம் செலுத்தும் ஒரு அரசு நிறுவனமாக காணப்படும் பனை அபிவிருத்திச் சபையானது பனை வளத்தை மேலும் அதிகரிக்கும் முகமாக புதிய பனம் விதைகளை வருடாந்தம் ஐப்பசி தொடக்கம் மார்கழி வரையான காலப்பகுதிகளில் நடுகை செய்ய பல்வேறு அமைப்புகளுடன் இணைந்து செயற்படுத்துவதுடன் மேதிகமாக தற்போது காணப்படும் பனை வளம் அழிவடையாது பாதுகாப்பதிலும் முக்கிய கவனம் செலுத்திவருகின்றது.

பனை நடுகை செய்திட்டங்கள் இலங்கையில் பிரதேச செலகங்களின் ஊடாக குறிப்பிட்ட பத்து மாவட்டங்களில் வருடாந்தம் செயற்படுத்தப்பட்டு வருகின்றது. தரமான பனம் விதைகள் குறித்த மாவட்டங்களில் உள்ள விவசாயிகளிடமிருந்து கொள்வனவு செய்யப்பட்டு நடுகை மூலப்பொருட்களாக பயன்படுத்தப்படுகின்றது.

குறிப்பாக இவ்நடுகைச் செயற்பாடானது சதுப்பு நிலங்கள், கரையோரப்பகுதிகள், தனியார் காணிகள் மற்றும் அரசு திணைக்கள வளாகங்களிலும் நடைமுறைப்படுத்தப்பட்டு வருகின்றது.

கடந்த மூன்று ஆண்டுகளில் நடுகை செய்யப்பட்ட பனை விதைகள்.



மாவட்டங்கள்	2017	2018	2019
யாழ்ப்பாணம்	166,000	101,450	109,000
கிளிநொச்சி	5,000	-----	12,500
மூல்லைத்தீவு	40,000	-----	27,750
மன்னார்	-----	-----	89,221
வவுனியா	-----	-----	91,000
மட்டக்களப்பு	20,000	40,000	39,000
திருகோணமலை	-----	-----	2,500
அம்பாறை	10,000	-----	10,000
புத்தளம்	30,000	-----	-----
மொத்தம்	271,000	141,450	380,971

2. சட்ட விரோத பணை தறித்தலை கட்டுப்படுத்தல்

சட்டவிரோத அல்லது தான்தோன்றித்தனமான பணை தறித்தல் செயற்பாடுகள் காரணமாக பணை கைத்தொழில் துறை பல்வேறு சவால்களிற்கு முகம் கொடுத்து வருவது. பணை மரமானது குறிப்பாக வடக்கு கிழக்கு மாகாணங்களில் காலம் காலமாக வீடுகளின் கூரை வேலைகளிற்கு பயன்படுத்தப்பட்டு வருகின்றமையால், ஏனைய தேவைகளிற்கு பயன்ற அல்லது உற்பத்தி திறன் குறைந்த வலிமையான மரங்கள் மேற்படி தேவைக்காக சரியான ஆய்வின் பின்னர் அனுமதி வழங்கப்பட்டு வருவது.

அத்தோடு எமது நாட்டில் தற்போது மேற்கொள்ளப்படும் அபிவிருத்தி செயற்பாடுகளான வீதி அபிவிருத்தி, மின்சார விநியோகம், வீட்டுத்திட்டங்களிற்கான காணி துப்பரவாக்கல் காரணமாக பணை மரம் வெட்டப்படுவது தவிர்க்கமுடியாததாக உள்ளது.

பணை தறித்தல் செயற்பாடானது சூழலில் பல்வேறு தாக்கங்களை ஏற்படுத்தும் என்பதனை கவனத்தில் கொண்டு பிரதேச செயலக மட்டத்தில் அவர்களுடன் இணைந்து பணை தறித்தலின் தேவைப்பாடுகளை சரியாக இனங்கண்டு, எமது உத்தியோகத்தர்களால் அனுமதி வழங்கப்பட்டுவருகின்றது. இதற்கு மேலதிகமாக சட்டவிரோதமாக தறிக்கப்படும் பணை மரங்களிற்காக, அதனோடு தொடர்புடையவர்களிற்கு எதிராக கிராம சேவை உத்தியோகத்தர் மற்றும் பிரதேச செயலாளர் ஆகியோரின் ஒத்துழைப்புடன் சட்ட நடவடிக்கை எடுக்கப்பட்டு வருகின்றது. இதன் காரணமாக பணை தறித்தலை ஓரளவிற்கு கட்டுப்பாட்டிற்குள் வைத்திருக்க முடிகின்றது.

கடந்த மூன்று வருடகால பணை தறித்தல் விபரம்.

மாவட்டங்கள்	2017	2018	2019
யாழ்ப்பாணம்	12,619	9,240	15,099
மன்னார்	2,843	2,611	4,729
வவுனியா	21	32	238
கிளிநொச்சி	1,440	644	2,490
முல்லைதீவு	081	82	1,003
திருகோணமலை	442	478	613
மட்டக்களப்பு	689	593	496
அம்பாறை	68	119	111
புத்தளம்	00	111	258
மொத்தம்	18,203	13,910	25,037

3. மாதிரிப் பணம் பண்ணைகள்.

அதிக எண்ணிக்கையிலான பணைவிதைகள் மற்றும் நாற்றுகளானது எமது மாதிரி பண்ணைகளில் நடுகை செய்யப்படும் அதே வேளை குறித்த காலப்பகுதிக்கு பொருத்தமான இடையீட்டு பயிர்கள் பயிரிடப்பட்டு உச்ச பயனை எவ்வாறு பெற்றுக்கொள்ளலாம் என்பதனை பொதுமக்களிற்கு தெளிவுபடுத்தும் முகமாக இவ் மாதிரி செயற்திட்டங்கள் நடைமுறைப்படுத்தப்பட்டு வருகின்றது.

இதன் காரணமாக பொதுமக்கள் தமது சொந்த நிலத்தில் எவ்வாறு வினைத்திறனான பணை நடுகை நடவடிக்கைகளை மேற்கொள்ளலாம் என்ற விழிப்புணர்வு ஏற்படுத்தப்பட்டு வருகின்றது. மாதிரி பணம் பண்ணைகளானது நீண்டகால முதலீட்டு திட்டங்களில் ஒன்றாக காணப்படுகின்றது. இதன் காரணமாக உடனடி வருமானத்தை பெற்றுக்கொள்ள முடியாதுள்ளதுடன், இதற்காக பத்து தொடக்கம் பதினைந்து வருடங்கள் காத்திருக்க வேண்டியுள்ளது.

மேலும் எமது மாதிரி பனந்தோட்டங்களானது அதிகளவான இளம் பனை மரங்களுடன் காணப்படுவதன் காரணமாக அவற்றை சிறந்த முறையில் நிர்வகித்து பாதுகாக்க வேண்டியது அவசியமாக உள்ளது. இவ்வாறு செயற்படும் போது மட்டுமே அதி உச்ச பலன்களை எதிர்காலத்தில் பெற்றுக்கொள்ள முடியும்.

மாதிரிப் பண்ணைகளின் விபரம்

இலக்கம்	மாவட்டம்	இடமும் பரப்பளவும்	பிரதான பயிர்கள்
0 1	யாழ்ப்பாணம்	மாமுனை - 200 ஏக்கர் நெடுந்தீவு - 5 ஏக்கர் குடத்தனை 10 ஏக்கர்	வடலிகள், அன்னாசி வடலிகள் வடலிகள்
0 2	வவுனியா	புளியன்குளம் - 50 ஏக்கர்	வடலிகள், எலுமிச்சை
0 3	கிளிநொச்சி	ஊற்றுப்புலம் -50 ஏக்கர் கவுதாரிமுனை -10 ஏக்கர் முழங்காவில் - 2 ஏக்கர்	வடலிகள் வடலிகள் வடலிகள்
0 4	அம்பாந்தோட்டை	வீரவில 22 ஏக்கர்	வடலிகள், வாழை, எள்ளு

துறை அபிவிருத்தி

- பனை வளம் ஒரு நீண்டகால முதலீட்டுக்குரியதுடன் அதில் நேரடியாக தங்கியிருக்கின்ற குடும்பங்களுக்கு சிறந்த வாழ்வாதாரமாக உள்ளது.
- மேலதிகமாக நடுகை செய்யப்படுகின்ற பனை முழுச் சமூகத்திற்கும் இயற்கைச் சமநிலை மற்றும் சூழல் பாதுகாப்பை தருகின்றது.
- பனை உயிரியல் வேலைத்திட்டம் புதிதாக அறிமுகப்படுத்தப்பட்டுள்ளது. இது எல்லைப்புற கிராமங்களில் யானையினால் ஏற்படுகின்ற பாதிப்புகளைத் தடுக்கின்றது.
- எல்லைப்புற காணிகளில் பனம் விதை நடுகை ஊக்குவிக்கப்படுகின்றது.
- களவாக பனை தறிப்பதை தடுக்க பிரதேச செயலகங்கள் ஊடாக நடவடிக்கை எடுக்கப்படுகின்றது.
- முதிர்ச்சியடைந்த பனை மரம் வீட்டுக்கூரைக்கு மிகவும் பயனுள்ளது. வடக்கு கிழக்கு மாகாணத்தின் தேவையைப்பூர்த்தி செய்ய 80வீதத்திற்கு மேலான மரம் தேவையாகும். பிரதேச செயலகங்களின் கணக்கீட்டின்படி வருடாந்தம் 20,000 முதிர்ச்சியடைந்த பனை மரங்கள் வெட்டப்படுகின்றன. இத்தரவின்படி வருடாந்தம் கிட்டத்தட்ட 140 மில்லியன் ரூபா ஐடிபி க்கு பகிர்ந்தளிக்கப்படுகின்றது.

விரிவாக்கல் பிரிவு

பனை அபிவிருத்தி சபையானது தொழிநுட்ப பரிமாற்ற நிகழ்வுகளிலும் உள்வாங்கியுள்ளது. இச்செயற்பாடு வறிய கிராம மக்கள் மற்றும் மகளிர் குழுக்களுக்கான திறன் விருத்தி, தொழிற் கல்வி பயிற்சி ஊடாக வழங்கப்பட்டுள்ளது. பனை ஓலை பயிற்சியே விரிவாக்கல் பகுதி மூலம் பிரதானமாக வழங்கப்படுகின்றது. எனினும் உற்பத்திப் பகுதி மற்றும் ஆராய்ச்சி பகுதியின் அனுசரனையோடு பனம்களி, பனம்சாறு மற்றும் தும்பு சார் பயிற்சிகளும் எம்மால் வழங்கப்படுகின்றது.

1. பனை ஓலை கைவேலை பயிற்சி

சபையினுடைய நன்கு பயிற்றப்பட்ட கிட்டத்தட்ட 50 கைவேலை ஆசிரியர்களினால் கைவேலை பயிற்சிகள் நடத்தப்படுகின்றன. வேலையற்ற வறிய கிராம மக்கள், பாடசாலையில் இருந்து இடைவிலகியவர்கள் மற்றும் ஆதரவற்ற பெண்களுக்கு சுயதொழிலில் ஈடுபட பயிற்சிகளை வழங்குவதற்கு வெவ்வேறு கிராமங்களிற்கு தலைமை அலுவலகம் ஊடாக அனுப்பப்பட்டார்கள். இந்த பயிற்சிகள் சபையினுடைய மாவட்ட முகாமையாளர்களால் ஒழுங்கமைத்து மேற்பார்வை செய்யப்பட்டது. இதில் ஆறு மாத பயிற்சிகள் புதிய பயிலுனர்களிற்காகவும் மூன்று மாத பயிற்சிகள் புதிய தொழில் நுட்பங்களை உட்புகுத்துவதற்காக ஏற்கனவே தொழிலில் ஈடுபடுபவர்களிற்கு வழங்கப்படுகிறது. இதன் மூலம் வருடாந்தம் நூற்றுக்கு மேற்பட்ட சுயதொழில் முனைவோர்கள் உருவாக்கப்படுகின்றார்கள்.

பனை அபிவிருத்திச் சபையின் ஆராய்ச்சி நிறுவனம் மற்றும் உற்பத்தி பகுதியில் பணியாற்றும் துறை சார் உத்தியோகத்தர்களின் வழிகாட்டல்களின் கீழ் பனை சார் உணவு உற்பத்தி, பனங்களி பதப்படுத்தல், பனை மரம் சார் கைப்பணிபொருட்கள் உற்பத்தி போன்றவற்றின் தேவை மற்றும் வேண்டுகோளிற்கிணங்க பயிற்சிகள் வருடாந்தம் இடம்பெறுகின்றது.

இப்பயிற்சிகளை வெற்றிகரமாக நிறைவு செய்த பின், அவர்கள் பனை அபிவிருத்தி சபையின் உற்பத்தி குழுவுடன் அல்லது பனை சார் சங்கங்களுடன் இணைந்து சிறிது காலத்தின் பின் சந்தையின் தேவைக்கமைய பனை சார்ந்த உற்பத்தி துறையில் ஈடுபடுத்துவதற்கு அவர்களுக்கு உதவியும் ஒத்துழைப்பும் வழங்கி, அவர்களது தரமான உற்பத்திகளை கற்பகம் விற்பனை நிலையம் ஊடாக சந்தைப்படுத்தப்படுகின்றன. மேலும் இவ்வுற்பத்திகளிற்கு நியாயமான விலை கிடைப்பதை உறுதிப்படுத்துவதோடு, தர பரிசீலனை மற்றும் ஆய்விற்கு தேவையான ஒத்துழைப்புகள் காலத்திற்கு காலம் வழங்கப்பட்டு வருகின்றது.

செயற்பாடு : பனை அடிப்படையிலான கைவேலை பயிற்சி வழங்குவதன் மூலம் விரிவாக்கம்.

குறிக்கோள் : பனை அடிப்படையிலான சுயவேலை வாய்ப்பு.

கடந்த மூன்று ஆண்டுகளில் வழங்கப்பட்ட கைப்பணி பயிற்சி விபரம்.

மாவட்டம்	பயிலுனர்கள் - 2017	பயிலுனர்கள் - 2018	பயிலுனர்கள் - 2019
யாழ்ப்பாணம்	87	51	132
கிளிநொச்சி	51	20	21
முல்லைத்தீவு	63	35	25
வவுனியா	50	46	42
மன்னார்	39	20	20
புத்தளம்	35	23	28
திருகோணமலை	117	20	25
மட்டக்களப்பு	221	234	340
அம்பாறை	107	70	110
அம்பாந்தோட்டை	38	-	-

குருநாகல்	24	20	10
அனுராதபுரம்	40	20	10
மொத்தம்	872	559	763

கடந்த மூன்று ஆண்டுகளில் உற்பத்தியாளர்களால் வழங்கப்பட்ட கைப்பணி பெறுமதி

ஆண்டு	உற்பத்தி செயற்பாட்டில் ஈடுபட்ட உற்பத்தியாளர்களின் எண்ணிக்கை	உற்பத்தி பெறுமதி ரூபா மில்லியன்
2017	1327	13.26
2018	2112	20.74
2019	2364	61.30

2019ம் ஆண்டில் இடம்பெற்ற ஏனைய பனை சார் பயிற்சிகள்

பயிற்சியின் வகை	பயிற்சி நிலையங்களின் எண்.	பயிற்சிகளின் எண்.
பனங்களி உற்பத்திப் பயிற்சி.	01	25
பனம் சாற்று உற்பத்திப் பயிற்சி.	01	39
பனம் கைப்பணி பயிற்சியாளர் பயிற்சி.	01	25

பயிற்சியாளர் பயிற்சி :

விசேட பயிற்சி செய்திட்டமானது பனங்கைப்பணி பயிற்சியாளர்களின் திறன் விருத்திக்காக மூன்று (3) நாட்களை உள்ளடக்கிய வதிவிட பயிற்சி நெறியாக ஏற்பாடு செய்யப்பட்டது. இப்பயிற்சி நெறியானது பதினொரு (11) வளவாளர்களை கொண்டு நாற்பத்தியாறு (46) கைப்பணி போதனாசிரியர்களிற்காக நடைமுறைப்படுத்தப்பட்டது. மேற்படி பயிற்சி நெறியானது பல்வேறு வகையான பனங்கைப்பணி அபிவிருத்தி தொடர்பாக கிராம மட்டத்தில் சிறப்பாக முன்னெடுப்பதுடன், அவற்றை அபிவிருத்தி செய்வதன் அவசியம் தொடர்பாகவும் விரிவான விளக்கம் வழங்கப்பட்டது.



2. பனை சார் உற்பத்தியாளர் சங்கம் உருவாக்கம்.

பனைசார் உற்பத்தி செயற்பாட்டினை அபிவிருத்தி செய்து வலுப்படுத்துவதன் முக்கியத்துவத்தை உணர்ந்து பனை சார் உற்பத்தியாளர் சங்கங்களை பனை அபிவிருத்தி சபையின் கீழ் அதன் நியமங்களிற்கமைய பதிவு செய்துவருகின்றது.

2019ம் ஆண்டு பதிவு செய்யப்பட்ட உற்பத்தி குழுக்கள் விபரம்.

மாவட்டம்	சங்கங்களின் எண்ணிக்கை	மொத்த அங்கத்தவர்கள்
யாழ்ப்பாணம்	25	794
கிளிநொச்சி	9	225
வவுனியா	3	78
முல்லைத்தீவு	3	50
மன்னார்	8	330
மட்டக்களப்பு	17	484
புத்தளம்	5	70
திருகோணமலை	5	135
அம்பாறை	6	149
மொத்தம்	81	2,315

நிர்வாகப் பிரிவு.

மனிதவள, ஆளணி முகாமைத்துவம்

i) உள்வாங்கப்பட்ட உத்தியோகத்தர்

- 1) திரு. வி.சாம்சன் கபில் - ஆய்வுகூட உதவியாளர்
- 2) செல்வி. ஸ்ரீ.சங்கீதா - ஆய்வுகூட உதவியாளர்
- 3) திருமதி. ரி.கிருசாந்தி - ஆராய்ச்சி உதவியாளர்
- 4) செல்வி. என்.சேபினி - ஆராய்ச்சி உதவியாளர்
- 5) செல்வி. ரி.சுகன்யா - ஆராய்ச்சி உதவியாளர்

ii) பதவி உயர்வு வழங்கப்பட்ட உத்தியோகத்தர்கள்.

தொழிலாளர் பதவியிலிருந்து முகாமைத்துவ உதவியாளர் பதவிக்கு

1. திருமதி அ.சுருணா - முகாமைத்துவ உதவியாளர் (தொழில்நுட்பம் அல்லாதது)

முகாமைத்துவ உதவியாளர் (தொழில்நுட்பம் அல்லாதது - தொழில்நுட்பம்)

1. திருமதி ஏ.அமிர்தலிங்கம் - முகாமைத்துவ உதவியாளர் (தொழில்நுட்பம்)
2. திருமதி. ரி.பவானி - முகாமைத்துவ உதவியாளர் (தொழில்நுட்பம்)
3. திரு. எஸ்.ஜே.சத்தியராஜன் - முகாமைத்துவ உதவியாளர் (தொழில்நுட்பம்)
4. திருமதி. எஸ்.வசந்தகலொஜினி - முகாமைத்துவ உதவியாளர் (தொழில்நுட்பம்)
5. திருமதி. ஆர்.பிறின்சி - முகாமைத்துவ உதவியாளர் (தொழில்நுட்பம்)
6. திரு. கே.நாகேஸ்வரன் - முகாமைத்துவ உதவியாளர் (தொழில்நுட்பம்)

விற்பனை உதவியாளர் - முகாமைத்துவ உதவியாளர் (தொழில்நுட்பம் அல்லாதது)

1. திருமதி. ரி.ஜெயராணி - முகாமைத்துவ உதவியாளர் (தொழில்நுட்பம் அல்லாதது)
2. திரு. ஜே.மார்க் எடிசன் - முகாமைத்துவ உதவியாளர் (தொழில்நுட்பம் அல்லாதது)
3. திரு. பி.அம்பிகாபதி - முகாமைத்துவ உதவியாளர் (தொழில்நுட்பம் அல்லாதது)

iii) ஓய்வுபெற்ற உத்தியோகத்தர்.

சபையின் எட்டு உத்தியோகத்தர்கள் ஓய்வு பெற்று சென்றுள்ளதுடன் ஒரு உத்தியோகத்தர் நோய்நிலை காரணமாக சேவைக்காலத்திற்குள் மரணமடைந்தும் உள்ளார்.

ஓய்வு பெற்றுச்சென்ற பணியாளர்கள்

1. திருமதி. ஜே.ஜி.ஏச்.நந்த றஞ்சினி - முகாமைத்துவ உதவியாளர்
2. திருமதி. பி.கிறிஸ்ரீனா - முகாமைத்துவ உதவியாளர்
3. திருமதி. பி.யமுனா - மாவட்ட முகாமையாளர்
4. திரு. எம்.சிறீதரன் - மாவட்ட முகாமையாளர்
5. திரு. ஏ.கந்தசாமி - தொழிலாளி
6. திரு. வி.பி.தேவராஜா - முகாமையாளர் (நிதி)
7. திருமதி. வை.சௌந்தரநாதன் - முகாமைத்துவ உதவியாளர்
8. திரு. எஸ்.தேவதாஸ் - அலுவலக உதவியாளர்

மரணமடைந்த பணியாளர்

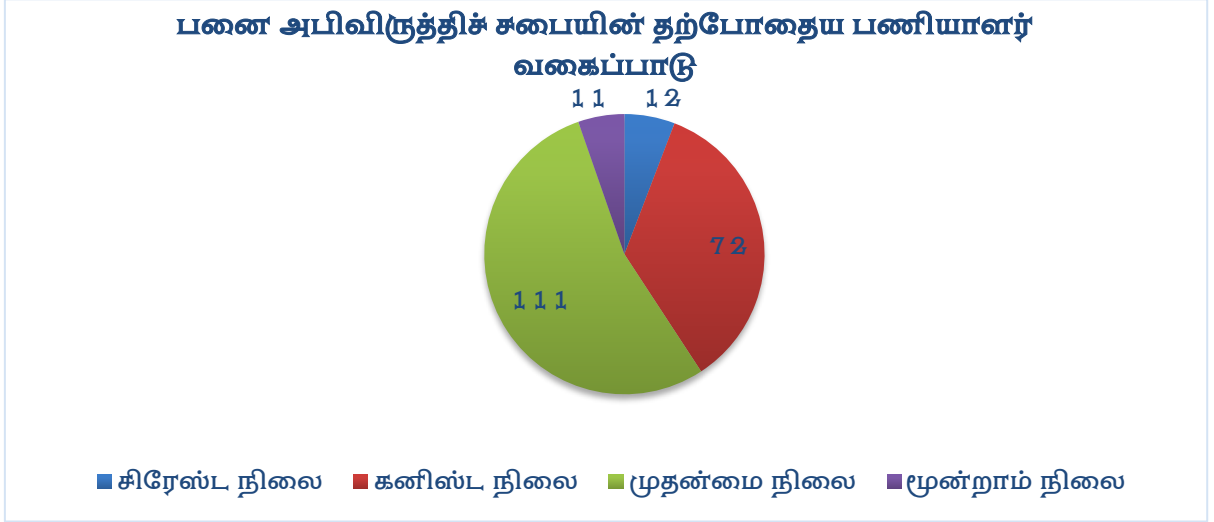
1. திருமதி. சி.யோகராணி - விற்பனை உதவியாளர்

iv) சபையின் ஆளணி நிலை 31-12-2019.

இல	31/12/2019 திகதி வரையான பதவி நிலைப் பெயர்	அனுமதிக்கப்பட்ட ஆளணி எண்.	தற்போதய ஆளணி எண்.
1	நிறைவேற்றுத் தரம்	28	23
2	மேற்பார்வையாளர்/ தொழில்நுட்ப உத்தியோகத்தர்/ விற்பனையாளர்	19	14
3	முகாமைத்துவ உதவியாளர்கள்/ அது தொடர்பானது	69	58
4	திறன் மற்றும் திறனற்ற தொழிலாளர்கள்	62	64

5	சிறுநூலியர்கள் மற்றும் முழுமையான திறனற்ற தொழிலாளர்கள்	49	47
6	அமைய மற்றும் பயிற்சி	-	01
மொத்த ஊழியர் எண்ணிக்கை		227	208

v) நிறுவன அமைப்பு விளக்கப்படம்



vi) பயிற்சி செயற்திட்டங்கள்/ திறன்வருத்தி

PL1, PL2 & PL3 பதவிநிலை உத்தியோகத்தர்களிற்கான தடைதாண்டல் பரீட்சை 4^{ம்} திகதி சித்திரை மாதம் 2019 நடைபெற்றது.



பயிற்சி 2: வினைத்திறன் பயிற்சிகள்

முகாமைத்துவ உதவியாளர்களிற்கான திறன்விருத்தி பயிற்சிகளானது (தொழில்நுட்பம் & தொழில்நுட்பமல்லாத) 05.06.2019 தொடக்கம் 07.06.2019 வரை நடைபெற்றது.



பயிற்சி 3: வினைத்திறன் தடைதாண்டல் பரீட்சை முகாமைத்துவ உதவியாளர்கள் மற்றும் சமாந்தர உத்தியோகத்தர்களிற்கானது - 06/07/2019



பனை அபிவிருத்திச் சபையில் பணியாற்றும் முகாமைத்துவ உதவியாளர்கள் மற்றும் அவர்களிற்கு சமாந்தரமான பணியாளர்களிற்காக தடைதாண்டல் பரீட்சையானது 2019ம் ஆண்டு ஆடி மாதம் 06ம் திகதி யாழ்ப்பாணம் இந்துக் கல்லூரி மண்டபத்தில் இடம்பெற்றதுடன், அதில் சபையின் 66 பணியாளர்கள் பரீட்சைக்கு தோற்றியிருந்தனர்.

அலுவலக கட்டிடங்களின் உட்கட்டமைப்புகள்.

1. கைதடியில் சபையின் பனை ஆராய்ச்சி நிலைய வளாகத்தின் PTI கட்டிட முதலாம் தள கட்டுமான பணிகள் நடைபெற்று வருகின்றது.



2. திக்கம் வடிசாலையில் காவலாளி கட்டிடம், தண்ணீர் தாங்கி, வாயில் கதவு இணைப்பு ஆகிய கட்டிட வேலைகள் நடைபெற்று வருகின்றது.



3. முல்லைத்தீவு மாவட்ட அலுவலகம் 01.10.2019 அன்று மாங்குளத்தில் திறந்து வைக்கப்பட்டது.



திட்டமிடல் பகுதி

திட்டமிடல் பிரிவானது பனை அபிவிருத்திச் சபையின் அபிவிருத்தி நடவடிக்கைகளை வினைத்திறனாக மேற்கொள்ளும் பொருட்டு 2017 ஆண்டு ஆரம்பிக்கப்பட்டது. அதற்கு மேலதிகமாக சபையின் நிதி ஒதுக்கீடுகளிற்கமைய பெறுகை செயற்பாடுகளை மேற்கொள்வதற்காக திட்டமில் பிரிவானது ஒழுங்கமைக்கப்பட்டதுடன் சபையின் நடவடிக்கைகளை தங்குதடையின்றி மேற்கொள்வதற்கு ஒழுங்குகள் மேற்கொள்ளப்பட்டதுடன் திட்டங்களின் நிலை தொடர்பாக காலத்திற்கு காலம் முகாமைக்கு அறிக்கையிடும் பணிகளும் திட்டமிடல் பகுதியின் பிரதான பணிகளில் ஒன்றாகும்.

மேற்படி நோக்கத்திற்காக திட்டமிடல் பிரிவிற்கு பின்வரும் பிரதான பணிகள் ஒதுக்கப்பட்டுள்ளது.

- தரவு முகாமைத்துவம்
- திட்ட நடைமுறைப்படுத்தல்
- பெறுகை நடவடிக்கைகள்
- திட்ட கண்காணிப்பு மீளாய்வு

எப்படியாக இருந்த போதும் திட்டமிடல் பிரிவானது சிறப்பான திட்டங்களை திட்டமிட்டு மேற்கொள்வதற்கென சபையின் நோக்கிற்கமைய உருவாக்கப்பட்டிருந்த போதும், இதற்கான உரிய அனுமதிக்காக அமைச்சிற்கும் தாபன கிளைக்கும் அனுமதிக்காக தேவையான நடவடிக்கைகள் செய்யப்பட்டு வருவதுடன், இதற்கான அனுமதியானது வெருவிரைவில் கிடைக்குமென எதிர்பார்ப்பதுடன் அதன் சீரான இயங்குநிலைக்கு தேவையான செயற்திட்டங்கள் நடைமுறைப்படுத்தப்பட்டு வருகின்றது.

திட்டமிடல் பிரிவின் செயற்பாடுகள்

- எதிர்கால திட்டங்களை சிறப்பாகவும் வினைத்திறனாகவும் மேற்கொள்வதற்கு தேவையான பாதீட்டு தயாரிப்புக்கு தேவையான பல விடயங்கள் இப்பகுதியின் ஊடாக செயற்படுத்தப்படவுள்ளது.
- செயற்பாட்டுத் திட்டம்.
- பெறுகைத்திட்டம்.
- 2019ம் ஆண்டில் 143 பெறுகை செயற்திட்டங்கள் மேற்கொள்ளப்பட்டுள்ளது. அவற்றில் 117 மூலதன நிதிக்குரியதாகவும் 26 மீண்டெழும் செலவினத்திற்குரியதாகவும் அமைந்துள்ளது.
- கண்காணிப்பு மற்றும் மீளாய்வு நடவடிக்கைகளிற்காக மாதாந்த அறிக்கைகள் தயாரிக்கப்படுகின்றது.

உற்பத்திப் பிரிவு.

பனை அபிவிருத்திச் சபையானது உண்ணக்கூடிய உணவுப்பொருளாகவும், உணவற்ற பொருளாகவும் பனைசார்ந்த உற்பத்திப் பொருட்களை உற்பத்தி செய்கிறது. உண்ணக்கூடிய பொருட்கள் பிரதானமாக பனம் பழத்திலிருந்து பெறப்படுகின்றது. மேலும் உணவற்ற பொருட்கள் மற்றும் குடிவகைகள் என்பன உற்பத்தி செய்யப்படுகின்றது. இவை எமது மாதிரி உற்பத்தி நிலையங்களில் உற்பத்தி செய்யப்பட்டு கற்பக விற்பனை நிலையங்களின் ஊடாக விற்பனை செய்யப்பட்டு வருகின்றது. உற்பத்தி பகுதியின் பிரதான நோக்கம் பெறுமதி சேர் உணவு பொருட்களை பனைத் தொழில் துறைக்கு அறிமுகப்படுத்துவதாகும். உற்பத்திக்காக பனை சரர் மூலப்பொருட்களான ஒடியல், புழுக்கொடியல், பதநீர், பனாட்டு என்பன உள்ளூர் உற்பத்தியாளர்களிடமிருந்து சிறந்த ஆலோசனை வழிகாட்டலுடன் தரமான பொருட்கள் கொள்வனவு செய்யப்பட்டு வருகின்றது.

பாரிய செயற்திட்டங்கள் இப்பிரிவின் ஊடாக இவ்வருடம் நடைமுறைப்படுத்தப்பட்டு வருகின்றது.

1. காரைநகர் மற்றும் கைதடி உற்பத்தி நிலையங்களின் உட்கட்டுமான பணிகள் நடைபெற்று தரமான உற்பத்தி முறைகள் பின்பற்றப்படுவதுடன் உரிய வசதிகளுடன் கூடிய களஞ்சிய வசதிகள் ஏற்படுத்தப்பட்டுள்ளது.
2. பனை வெல்ல உற்பத்தியில் பயன்படுத்தப்படும் சூடாக்கி இயந்திர பாவனை தொடர்பாக உற்பத்தி பகுதி உத்தியோகத்தர்களிற்கான பயிற்சிகள் வழங்கப்பட்டுள்ளன.
3. உற்பத்தி நடவடிக்கைகளுக்கு மிகவும் தேவையாக உள்ள உபகரணங்கள் சபையின் உற்பத்தி நிலையங்களான கொழும்பு, கற்பிட்டி, யாழ்ப்பாணம் மற்றும் திருகோணமலை ஆகிய மாவட்டங்களிற்கு வழங்கப்பட்டுள்ளன.
4. புதிய பனை சார் உணவு (புழுக்கொடியல் சத்துமா உருண்டை) உற்பத்தியானது வடிவமைக்கப்பட்டு சந்தைக்கு அறிமுகப்படுத்தப்பட்டது.
5. வாடிக்கையாளரை மிகவும் கவரக்கூடிய விதத்தில் பொதியிடல் செயற்பாடுகள் புதிய வடிவத்தில் சுகாதார நடைமுறையின்படி செயற்படுத்தப்பட்டது.
6. பனை தென்னை வள அபிவிருத்தி கூட்டுறவு சங்கங்களில் பணியாற்றும் உற்பத்தி ஊழியர்கட்கு உற்பத்தி தொடர்பான பயிற்சி ஒன்று விரிவாக்கப் பிரிவின் ஊடாக வழங்கப்பட்டது.
7. புதிய பொதியிடல் தொழில் நுட்பமானது பழரச பானத்திற்கு வழங்கப்பட்டது.



கடந்த இரண்டு வருடங்களில் உற்பத்தி அளவு:

உற்பத்திகள்	அளவு	2018	2019
பதனீர் சார்ந்த உற்பத்திகள்			
பனங்கட்டி உற்பத்தி	மொத்த உற்பத்தி கி.கிராம்	17760.72	10432.00
பனம்பாணி உற்பத்தி	மொத்த உற்பத்தி லீற்றரில்	4745.44	-
கல்லாக்கார உற்பத்தி	மொத்த உற்பத்தி கி. கிராம்	133.50	8.00
பனம்பழம்/ பனங்களி அடிப்படையான உற்பத்திகள்			
பனங்கழி உற்பத்தி	மொத்த உற்பத்தி லீற்றரில்	5500.00	12607.00
மென்பான உற்பத்தி	போத்தல் எண்ணி. (190மி.லீ)	32113.00	13767.00
பனங்கிறஸ் உற்பத்தி	போத்தல் எண்ணி. (750மி.லீ)	3182.00	4727.00
ஐாம் உற்பத்தி	போத்தல் எண்ணி. (450கி)	833.00	919.00
பனாட்டு உற்பத்தி	மொத்த உற்பத்தி கி.கிராம்	650.95	1023.25
விசேட பனாட்டு உற்பத்தி	மொத்த உற்பத்தி கி.கிராம்	253.25	546.75
ஒயில் கேக் உற்பத்தி	எண்ணிக்கை (கி)	4514.00	4138.00
பனம் பலகார உற்பத்தி	பைக்கற் எண்ணிக்கை	12807.00	5752.00
ஏனைய இனிப்பு வகைகள் மற்றும் பலகாரங்கள்	பைக்கற் எண்ணிக்கை	16003.00	9579.00
பக்கற்றில் அடைக்கப்பட்ட பனம்பழ பானம்	பைக்கற் எண்ணி. (200 மி.லீ)	8928	9144
கிழங்கை அடிப்படையாகக் கொண்ட உற்பத்திகள்			
புழுக்கொடியல் மா	மொத்த கொள்வனவு கி.கி	-	3787.50
புழுக்கொடியல் உற்பத்தி	மொத்த கொள்வனவு கி.கி	9161.95	2787.50
சீவல் ஒடியல் உற்பத்தி	மொத்த கொள்வனவு கி.கி	3500.00	2687.0
காய்ந்த புழுக்கொடியல் மா	மொத்த கொள்வனவு கி.கி	2592.00	3661.50
ஒடியல் கூழ் உற்பத்தி	பைக்கற் எண்ணி. (150ப)	596.00	125.00
பாம்போசா உற்பத்தி	மொத்த கொள்வனவு (150கி)	3490.00	1369.00
ஏனைய உற்பத்திகள்			
பனை சாரா உற்பத்திகள் (தயிர், மிளகாய், மாஸ்மலோ, குளுக்கோரசு, தட்டுவடை)	மொத்த உற்பத்தி	-	2238.00

மொத்த உற்பத்தி பெறுமதி விற்பனைக்காக (மில்லியன்)

16.32

17.72

பனை அபிவிருத்திச் சபையானது யாழ்ப்பாணம், கொழும்பு, மன்னார், மட்டக்களப்பு, புத்தளம், திருகோணமலை ஆகிய இடங்களில் உற்பத்தி நிலையங்களைக் கொண்டுள்ளது.

உற்பத்தி நிலையங்களின் விபரம்

மாவட்டம்	பனை வெல்ல உற்பத்தி நிலையம்	பனங்களி உற்பத்தி நிலையம்	உணவும் மென்பான் உற்பத்தி நிலையம்
யாழ்ப்பாணம்	சிங்கைநகர்	சிங்கைநகர்	கைதடி
	காரைநகர்		
மன்னார்	கட்டுக்காரன் குடியிருப்பு	படப்படி	
	தரவன்கோட்டை		
	படப்படி	படப்படி	
வவுனியா			வவுனியா
திருகோணமலை	வரோதயநகர்	வரோதயநகர்	
மட்டக்களப்பு		முகத்துவாரம்	
கொழும்பு			தெகிவளை
புத்தளம்		கற்பிட்டி	

சந்தைப்படுத்தல் பிரிவு

பனை அபிவிருத்தி சபையானது தனது சொந்த உற்பத்தி பொருட்களை மட்டுமல்லாது சமூக மட்டத்திலிருந்து உற்பத்தியாகும் பொருட்களையும் கொள்வனவு செய்து சபையின் பத்திற்கு மேற்பட்ட கற்பக விற்பனை நிலையங்களினூடாக விற்பனை செய்து வருகின்றது. அதனடிப்படையில் பிரதானமாக யாழ்ப்பாணம், கொழும்பு, திருகோணமலை, மட்டக்களப்பு, கல்முனை, வவுனியா, புத்தளம், மன்னார் மற்றும் திஸ்ஸமஹராம ஆகிய மாவட்டங்களில் தனது விற்பனை நிலையங்களை அமைத்து சேவையாற்றிவருகின்றது.

விற்பனை நிலையங்கள் (கற்பகங்கள்)

- 1) யாழ் மாவட்டம் - பருத்தித்துறை வீதி, நல்லூர்.
- 2) யாழ் மாவட்டம் - காட்சியறை, வைத்தியசாலை வீதி, யாழ்ப்பாணம்.
- 3) யாழ் மாவட்டம் - இல. 129டி, கே.கே.எஸ் வீதி, யாழ்ப்பாணம்.
- 4) யாழ் மாவட்டம் - யாழ்ப்பாணம் பஸ் நிலையம்
- 5) கொழும்பு மாவட்டம் - பேரங்காடி, இல. 502 காலி வீதி, கொழும்பு - 06.
- 6) மன்னார் மாவட்டம் - மடு வீதி, மன்னார்.
- 7) மன்னார் மாவட்டம் - மன்னார் நகரம், மன்னார்.
- 8) மட்டக்களப்பு மாவட்டம் - 5, யுடிஎ கட்டிடம், மட்டக்களப்பு.
- 9) மட்டக்களப்பு மாவட்டம் - காட்சியறை, வெளிச்சவீடு, மட்டக்களப்பு.
- 10) திருகோணமலை - மின்சார நிலைய வீதி, திருகோணமலை.
- 11) வவுனியா - 67/68 கடைவீதி, வவுனியா.
- 12) அம்பாறை - 107 டி, மட்டக்களப்பு வீதி, கல்முனை.
- 13) புத்தளம் - புதிய பஸ் நிலையம். கல்பிட்டி.
- 14) ஹம்பாந்தோட்டை - புத்த விகாரைக்கு முன்னால் திஸ்ஸமஹராம.
- 15) மொனறாகலை - செல்லகதிர்காமம் வீதி, கதிர்காமம்.

கற்பகம் விற்பனை நிலையங்களின் மொத்த விற்பனை (2018 - 2019)

கற்பகம்	2018	2019
நல்லூர்	8,249,989.10	7,469,845.45
யாழ் - காட்சியறை	2,219,271.50	2,560,935.70
யாழ் - கே.கே.எஸ் வீதி	4,445,108.50	3,110,738.50
யாழ் - பஸ் நிலையம்	1,729,811.53	1,269,975.81
யாழ் - கற்பகச்சோலை	954,118.40	—
யாழ் - மந்திகை	—	227,631.50
யாழ்ப்பாணம் களஞ்சியம்	122,150.00	1,031,991.45
யாழ்ப்பாணம் உற்பத்தி நிலையம்	1,223,871.75	—
தலைமை அலுவலகம்	—	111,930.79
கற்பகம் பேரங்காடி	3,649,478.06	10,507,353.81
கொழும்பு - கற்பகம்	7,025,238.15	611,398.25
பொருட்காட்சி விற்பனை	1,783,510.59	3,298,820.55
நடமாடும் விற்பனை சேவை	360,640.50	—
வவுனியா	7,704,947.00	4,418,816.99
மட்டக்களப்பு - கற்பகம்	2,294,006.10	1,555,464.10
மட்டக்களப்பு - காட்சியறை	1,268,282.25	1,312,338.25
மட்டக்களப்பு - பிராந்திய அலுவலகம்	—	8,878.00
கல்முனை	135,815.00	2,140.00
மன்னார் மடு	645,932.35	682,504.95
மன்னார் நகரம்	2,698,113.00	1,958,964.10
திருகோணமலை	1,381,482.95	861,350.50
கற்பிட்டி	313,915.00	95,000.00
கதிர்காமம்	1,091,965.15	368,316.95
திஸ்ஸமஹராம	888,745.00	967,395.15
வீரவில	193,820.00	—
மொத்தம்	50,258,061.88	42,431,790.80

ஆராய்ச்சிப் பிரிவு.

பனை ஆராய்ச்சி நிறுவனம்

பனை ஆராய்ச்சி நிறுவனமானது தொடர்ச்சியான விஞ்ஞான ரீதியான உயர்நிலை தன்மையை பனை ஆராய்ச்சி நிறுவனத்திற்குள்ளும் பனை சார் தொழிற்சாலைகளின் விருத்தி செய்து பனை சார் துறையை ஆராய்ச்சி செயற்பாட்டின் ஊடாக விரிவாக்கம் செய்வதுடன் சக்திப்படுத்தி இலங்கையின் தேசிய பொருளாதாரத்திற்கு வலுச்சேர்க்கும் துறையாக விருத்தி செய்வதாகும். மேலும் பனை சார் உணவு உற்பத்தியிலீடுபடும் நிறுவனங்களை ஒழுங்கமைத்து கட்டுப்பாடுகளுடன் கூடிய மேற்பார்வை மற்றும் வழிகாட்டல்களை வழங்குவதன் ஊடாக தரமான பனை சார் உற்பத்திகளை உருவாக்குவதற்கும் துணைசெய்கின்றது.

1. பகுப்பாய்வு ஆய்வுகூடம்

ஆராய்ச்சி சிறப்பம்சங்கள் :

பனை வெல்லம் சார்ந்த உற்பத்திகள் நமது நாட்டின் தேசிய பொருளாதார வளர்ச்சியை மேம்படுத்தும் திறனைக் கொண்டுள்ளன. ஆனாலும் சர்வதேச சந்தையுடன் போட்டியிடுவதற்கு தயாரிப்புக்களின் தரத்தை மேம்படுத்த வேண்டும் பனங்கைத்தொழிலினை உற்பத்தி திறன் மற்றும் இலாபத்தை அதிகரிப்பதற்கு இந்த ஆய்வுகூடம் பின்வரும் ஆய்வுகளை மேற்கொண்டது.

- இரசாயன பகுப்பாய்வைப் பயன்படுத்தி பனங்களின் நம்பகத்தன்மையை தீர்மானித்தல்-இலங்கை யாழ்ப்பாணப் பல்கலைக்கழகத்துடன் இணைந்து முடிக்கப்பட்டது.
- புதிய பதனீர் சாறு மற்றும் பாதுகாக்கப்பட்ட பாணி ஆகியவற்றிலிருந்து தயாரிக்கப்பட்ட பனை வெல்லத்தின் தரம் மற்றும் ஊட்டச்சத்து அளவுருக்கள் பற்றிய ஒப்பீட்டு ஆய்வு, இலங்கையின் ஊவா வெல்லஸ்ஸ பல்கலைக்கழகத்துடன் இணைந்து முடிக்கப்பட்டது.

ஆராய்ச்சி வெளியீடுகள்:

மேலே கூறப்பட்ட ஆராய்ச்சிகள் தேசிய மற்றும் சர்வதேச இதழ்களிலும் மாநாட்டு நடவடிக்கைகளிலும் வெளியிடப்பட்டன அல்லது சமர்ப்பிக்கப்பட்டன.

சேவை மற்றும் மக்கள் தொடர்பு:

பகுப்பாய்வு ஆய்வகம் தேசிய மற்றும் சர்வதேச தரங்களுடன் தொடர்புடைய உணவு சார்ந்த தயாரிப்புகளில் இரசாயன மற்றும் ஊட்டச்சத்து சோதனைகளை செய்கிறது. மேலும், பகுப்பாய்வு ஆய்வகம் 18 க்கும் மேற்பட்ட இரசாயன அளவுருக்களுக்கு அங்கீகாரம் (ISO 17025) பெற்றது. இப்போது அது பிஸ்கட், மாவுகள், உறைந்த தின்பண்டங்கள் மற்றும்/பிரீஸ் பானங்கள், பன்கள், கேக்குகள், ரொட்டி, தயிர், ஐஸ்கிரீம், அரக்கு மற்றும் எண்ணெய்களை நோக்கி விரிவாக்கப் போகிறது.

பகுப்பாய்வு ஆய்வகத்தின் தர நோக்கங்கள்:

- அங்கீகாரத்தின் நோக்கத்திற்கான இரசாயன அளவுருக்களின் எண்ணிக்கையை ஆண்டுக்கு 25 ஆக அதிகரித்தல்
- வாடிக்கையாளர்களின் எண்ணிக்கையை ஆண்டுதோறும் 25% அதிகரித்தல்.
- சோதனையின் நோக்கத்தில் மெட்ரிக்குகளின் எண்ணிக்கையை அதிகரித்தல்.

தொழில்துறை/ ஆராய்ச்சி ஒத்துழைப்பு:

- இந்திய இலங்கை ஆராய்ச்சி திட்டத்தின் ஒரு பகுதியாக ஒரு கூட்டு விண்ணப்பம் சமர்ப்பிக்கப்பட்டது
- ஊவா வெல்லஸ்ஸ பல்கலைக்கழகம் மற்றும் யாழ்ப்பாணப் பல்கலைக்கழகத்துடன் ஆராய்ச்சி ஒத்துழைப்புகளை மேற்கொண்டமை.
- PTB ஜெர்மனி ஊழியர்களுடன் ISO தொடர்பான முன்னேற்றக் கூட்டங்களில் பங்கேற்றமை.

மேற்கொள்ளப்பட்ட பயிற்சி மற்றும் கல்வி வருகைகள்:

- a. அனுராதபுரத்தில் உள்ள அறுவடைக்குப் பிந்தைய மேலாண்மைக்கான தேசிய நிறுவனத்தில் (NIPHM) ISO 17025:2017 குறித்த பயிற்சி (பயிற்சியாளர்: PTB, ஜெர்மனி)
- b. பனை ஆராய்ச்சி நிறுவனம் மற்றும் தேசிய நீர் வழங்கல் மற்றும் வடிகால் வாரியம், யாழ்ப்பாணம் (அமைப்பாளர்: PTB, ஜெர்மனி) மூலம் ஐஸ்கிரீம் சோதனை குறித்த பட்டறை
- c. மெண்டலி மென்பொருள் மற்றும் SPSS மென்பொருள் பயன்பாடு பற்றிய பயிற்சி
- d. பனை ஆராய்ச்சி நிறுவனத்தை வலுப்படுத்தவும், CRI உடனான ஒத்துழைப்பை உருவாக்கவும் தென்னை ஆராய்ச்சி நிறுவனத்திற்கான (CRI) வருகை.
- e. இலங்கை பரிசோதனை ஆய்வகங்களின் சங்கத்தின் அளவீட்டு கருவிகளின் அளவீடு குறித்த பயிற்சி
- f. இலங்கை விவசாய ஆராய்ச்சிக் கொள்கைக்கான இலங்கை கவுன்சிலின் ஆராய்ச்சி முறை எழுதும் பட்டறை.

2. உணவு மற்றும் தொழில்நுட்ப ஆய்வகம்

ஆராய்ச்சி சிறப்பம்சங்கள்:

ஆரோக்கியமான உணவுப் பொருட்கள் மற்றும் இயற்கையான பாதுகாப்பான தோல் பராமரிப்புப் பொருட்களுக்கான நுகர்வோர் தேவை சமீபத்திய ஆண்டுகளில் அதிகரித்துள்ளது. எனவே, பனை சார்ந்த உணவுப் பொருட்கள் மற்றும் தோல் பராமரிப்புப் பொருட்கள் முற்றிலும் கரிம மற்றும் ஆன்டிஆக்ஸிடன்ட்கள் உள்ளிட்ட ஊட்டச்சத்துக்களால் நிரம்பியிருப்பதால், பெரிய சந்தை தேவையைப் பெறலாம். எனவே தற்போதுள்ள பனை உற்பத்திகளின் தரத்தை மேம்படுத்தவும், நாவல் பனை தயாரிப்புகளை உற்பத்தி செய்யவும், நுகர்வோர் தேவையை ஈர்ப்பதற்காக சந்தையில் உள்ள பல்வேறு வகையான உணவு மற்றும் தோல் பராமரிப்புப் பொருட்களுடன் போட்டியிடக்கூடிய தயாரிப்புகளை பல்வகைப்படுத்த வேண்டிய அவசியம் உள்ளது. இது சம்பந்தமாக, ஆய்வகம் கீழே குறிப்பிடப்பட்டுள்ள ஆய்வுகளை தனித்தனியாகவும், ஆய்வக ஊழியர்களால் மேற்பார்வையிடப்பட்ட இளங்கலை பட்டதாரிகளாகவும் நடத்தியது:

- a. பனைமரக் கூழ் மற்றும் கற்றாழை ஜெல் ஆகியவற்றைப் பயன்படுத்தி முகக் கழுவலை உருவாக்குதல் மற்றும் தரப்படுத்துதல் - (இலங்கையின் ஊவா வெல்லஸ்ஸ பஸ்கலைக்கழகத்துடன் இணைந்து நிறைவு செய்யப்பட்டது)
- b. பனை கிழங்கு மாவைப் பயன்படுத்தி நூடுல்லை உருவாக்குதல் மற்றும் தரப்படுத்துதல் - இலங்கை ஊவா வெல்லஸ்ஸ பஸ்கலைக்கழகத்தில் (இலங்கை ஊவா வெல்லஸ்ஸ பஸ்கலைக்கழகத்துடன் இணைந்து) நடைபெற்ற சர்வதேச ஆய்வுக் கருத்தரங்கில் நிறைவு செய்யப்பட்ட சிறந்த விளக்கக்காட்சி விருது பெறப்பட்டுள்ளது.
- c. பாணை ஸ்டில் மற்றும் பனை ஸ்டில் பாமாயில் அரக்கின் இரசாயன பண்புகள் பற்றிய ஒப்பீட்டு ஆய்வு - (இலங்கை ஊவா வெல்லஸ்ஸ பஸ்கலைக்கழகத்துடன் இணைந்து)
- d. பனை பழம் (போராசஸ்/ பிளாபெல்லிஃபர்) கூழ் மற்றும் கற்றாழை ஜெல் ஆகியவற்றைப் பயன்படுத்தி ஆக்ஸிஜனேற்ற செறிவுடடப்பட்ட சோப்பை முறைப்படுத்துதல் மற்றும் தரப்படுத்துதல் - நடந்து வருகிறது (யாழ்ப்பாணப் பல்கலைக்கழகத்துடன் இணைந்து)
- e. பனை பழக் கூழ் பயன்படுத்தி ஈரப்பதமுட்டும், அழகை மேம்படுத்தும் முக கிரீம் மற்றும் திட லோஷன் பட்டையை உருவாக்குதல் மற்றும் தரப்படுத்துதல் - பூர்த்தி செய்யப்பட்டது, காப்புரிமைக்கான விண்ணப்பம் இலங்கையின் தேசிய அறிவுசார் சொத்து அலுவலகத்தில் (NIPO) தாக்கல் செய்யப்பட்டுள்ளது (இலங்கை ஸ்ரீ ஜெயவர்தனபுர பல்கலைக்கழகத்துடன் இணைந்து)

வெளியீடுகள்/ காப்புரிமைகள்:

- உணவுக்கான இயற்கையான நிறமூட்டிகளை உற்பத்தி செய்வதற்காக பனை மரக் கூழில் இருந்து நிறமிகளைப் பிரித்தெடுத்தல். சர்வதேச அறிவியல் இதழ்: அடிப்படை மற்றும் பயன்பாட்டு ஆராய்ச்சி (IJSBAR)

- உணவுக்கான இயற்கையான நிறமூட்டிகளை உற்பத்தி செய்வதற்காக பனை மரக் கூழில் இருந்து நிறமிகளைப் பிரித்தெடுத்தல்.
- ஆய்வுகள் 1 2 மற்றும் 3 மாநாட்டு நடவடிக்கைகளில் வெளியிடப்பட்டது மற்றும் சர்வதேச இதழ்களில் வெளியிடுவதற்கு சமர்ப்பிக்கப்பட்டது.
- பனை ஈரப்பதமுட்டும் கிரீம் மற்றும் திட லோஷன் பட்டைக்கான காப்புரிமைக்கான விண்ணப்பம் இலங்கையின் தேசிய அறிவுசார் சொத்து அலுவலகத்தில் (NIPO) தாக்கல் செய்யப்பட்டுள்ளது.

மேற்கொள்ளப்பட்ட பயிற்சிகள் மற்றும் கல்வி வருகைகள்:

- ISO 17025:2017 பற்றிய பயிற்சி அநுராதபுரத்தில் அறுவடைக்குப் பிந்தைய மேலாண்மைக்கான தேசிய நிறுவனத்தில் (NIPHM) (பயிற்சியாளர்: PTB, ஜெர்மனி)
- பனை ஆராய்ச்சி நிறுவனம் மற்றும் தேசிய நீர் வழங்கல் மற்றும் வடிகால் வாரியம், யாழ்ப்பாணம் (அமைப்பாளர்: PTB, ஜெர்மனி) மூலம் ஐஸ்கிரீம் சோதனை குறித்த பட்டறை.
- மெண்டலி மென்பொருள் மற்றும் SPSS மென்பொருள் பயன்பாடு பற்றிய பயிற்சி
- பனை ஆராய்ச்சி நிறுவனத்தை வலுப்படுத்தவும், CRI உடன் ஒத்துழைப்பை உருவாக்கவும் தென்னை ஆராய்ச்சி நிறுவனத்திற்கு (CRI) வருகை தந்தார்.

சேவை, கல்வி மற்றும் பொது மக்கள் தொடர்பு

கல்வி நடவடிக்கைகள்

- ஒரு இளங்கலை ஆராய்ச்சி மாணவர் ஆராய்ச்சியினை மேற்கொண்டார்.
- ஜெர்மன் தொழில்நுட்பப் பயிற்சி நிறுவனத்தில் இருந்து உணவுத் தொழில்நுட்ப மாணவர்களுக்கான (NVQ நிலை 5) இரண்டு நாள் நடைமுறை அமர்வு நடத்தப்பட்டது.
- ஜெர்மன் தொழில்நுட்பப் பயிற்சி நிறுவனத்தில் மாணவர்களுக்கான உணவுப் பதப்படுத்துதல் (NVQ நிலை 5) குறித்த தொழில்துறை பயிற்சி அமர்வு நடத்தப்பட்டது.
- இளங்கலை பட்டதாரிகளுக்கு (விவசாய பீடம், யாழ்ப்பாணப் பல்கலைக்கழகம்-30 மாணவர்கள்) ஆய்வக பயிற்சி பட்டறை நடத்தப்பட்டது.
- ஜெர்மன் தொழில்நுட்பப் பயிற்சி நிறுவனத்தில் இருந்து உணவுத் தொழில்நுட்ப மாணவர்களுக்கான (NVQ நிலை 5) ஐந்து நாட்கள் நடைமுறை அமர்வு நடத்தப்பட்டது.
- யாழ்ப்பாணப் பல்கலைக்கழக மாணவர்களுக்கான ஒரு நாள் நடைமுறை அமர்வு (பயன்பாட்டு விஞ்ஞானம்) நடாத்தப்பட்டது.

3. நுண்ணுயிரியல் ஆய்வகம்

ஆராய்ச்சி சிறப்பம்சங்கள்

பனையை அடிப்படையாகக் கொண்ட உணவுப் பொருட்கள் நல்ல மருத்துவ மற்றும் சிகிச்சை மதிப்புகளைக் கொண்டிருக்கின்றன, ஆனால் அவை சுவையில் கசப்பானவை என்பதாலும், அவற்றின் முக்கியத்துவத்தை அறிவியல் சான்றுகளுடன் முறையாகப் பொதுமக்களுக்கு எடுத்துச் செல்லாததாலும் அவை பயன்படுத்தப்படாத வளங்களாக வகைப்படுத்தப்படுகின்றன. எனவே ஆய்வகம் இந்த வருடத்தில் இந்த சிக்கலை ஆய்வுகள் மூலம் தீர்க்க உத்தேசித்துள்ளது:

- வாடிக்கையாளர் விருப்பத்தை அதிகரிக்கவும், பனைவெல்லம் இனிப்புச் சாற்றின் ஆயுளை நீட்டிக்கவும் திட்டமிடப்பட்டுள்ளது.
- பனைவெல்லம் காயவைத்து வேகவைத்த கிழங்கு மாவின் ஆயுளை நீட்டிக்கவும் திட்டமிடப்பட்டுள்ளது.

வெளியீடுகள்/ காப்புரிமைகள்:

"பனை உலர்த்திய மற்றும் வேகவைத்த கிழங்கு மாவின் அடுக்கு ஆயுளை நீட்டித்தல்" என்ற ஆராய்ச்சியின் "இலங்கை சொசைட்டி நுண்ணுயிரியலின் (SSM) 9வது வருடாந்திர அறிவியல் அமர்வுகளுக்கு" சமர்ப்பிக்கப்பட்டது.

நேஷனல் சயின்ஸ்/ பவுண்டேஷனின் ஐர்னலுக்கு முழுத் தாள் சமர்ப்பிக்கப்பட்டது "பனைமரத்தின் உலர்த்தி வேகவைத்த கிழங்கு மாவின் அடுக்கு ஆயுளை நீட்டித்தல்"

பனைவெல்லம் இனிப்புச் சாற்றின் அடுக்கு ஆயுளை நீட்டிப்பதற்கான நடைமுறைக்கான காப்புரிமைக்கான விண்ணப்பம் இலங்கையின் தேசிய அறிவுசார் சொத்து அலுவலகத்தில் (NIPO) தாக்கல் செய்யப்பட்டுள்ளது.

சேவை மற்றும் மக்கள் தொடர்பு:

நுண்ணுயிரியல் ஆய்வக நுண்ணுயிரியல் சோதனை தேசிய மற்றும் சர்வதேச தரநிலைகளுடன் தொடர்புடைய உணவு சார்ந்த தயாரிப்புகளிற்கு நடாத்தப்படுகின்றது.

4. உயிர்வேதியியல் ஆய்வகம்

ஆராய்ச்சி சிறப்பம்சங்கள்:

பின்வரும் ஆய்வுகள் நடாத்தப்பட்டன:

a. இயற்கை புரதம் நிறைந்த ஈஸ்ட் சாறு உற்பத்தி

வெவ்வேறு இடங்களிலிருந்து பெறப்பட்ட கள் மாதிரியிலிருந்து ஈஸ்ட் விகாரங்கள் (55) தனிமைப்படுத்தப்பட்டன. தனிமைப்படுத்தப்பட்ட விகாரங்களில் சிறந்த ஈஸ்ட் திரிபு உருவவியல், உயிர்வேதியியல் பண்புகளின் அடிப்படையில் தேர்ந்தெடுக்கப்பட்டது. நடுத்தர தேர்வுமுறை ஆய்வின் மூலம் ஈஸ்டின் விளைச்சல் அதிகரிக்கப்பட்டது. பின்னர் புரதங்களை பிரித்தெடுப்பதற்காக 24 மணிநேரத்தில் 55°C இல் ஆட்டோலிசிஸ் மேற்கொள்ளப்பட்டது. பிரித்தெடுக்கப்பட்ட புரதம் கோழி தீவன உற்பத்திக்கு பயன்படுத்தப்படும்.

b. வெல்லத்திற்கான பேக்கிங் பொருள் தேர்வு

எட்டு வெவ்வேறு பேக்கேஜிங் பொருட்கள் தேர்ந்தெடுக்கப்பட்டன தயிர் கப், டிஸ்போசபிள் லஞ்ச் பாக்கலில் போர்த்தப்படும் அலுமினிய/ பாயில், வெற்றிடத்துடன் கூடிய 40 மைக்ரான் (M;40) பாலிஎதிலின், வெற்றிடத்துடன் கூடிய 150 மைக்ரான் தடிமன் (M;150) பாலிஎதிலின், M;150 பாலிஎதிலீன், சிலிக்கா ஜெல் கொண்ட M;40 பாலிஎதிலீன், கண்ணாடி ஜாடி. M40 பாலிஎதிலீன் கட்டுப்பாட்டாக பயன்படுத்தப்பட்டது. பனை வெல்லத்தின் தேர்ந்தெடுக்கப்பட்ட இரசாயன மற்றும் நுண்ணுயிர் பண்புகள் இரண்டு வார இடைவெளியில் 10 வாரங்கள் வரை கண்டறியப்பட்டது. மேற்கூறிய பொருட்களில் M150 வெற்றிட பாலிஎதிலீன் மற்றும் கண்ணாடி ஜாடி ஆகியவை வெல்லத்திற்கான சிறந்த பேக்கிங் முறையாகத் தேர்ந்தெடுக்கப்பட்டது, ஏனெனில் சர்க்கரை மற்றும் வெல்லத்தின் நிறத்தை குறைப்பதில் குறைந்த மாற்றங்கள் மற்றும் பாக்கெட்டியா வளர்ச்சியை கட்டுப்படுத்துகிறது.

வெளியீடுகள்:

- யாழ்ப்பாணத்தில் சந்தைப்படுத்தப்படும் ஐஸ்கிரீம்களின் நுண்ணுயிரியல் தரம் SSM - 2019 இன் 8^{வது} வருடாந்திர மாநாட்டின் சுருக்கம் மற்றும் அறிவியல் அமர்வுகள், தொகுதி 07, p 36.
- ஊவா வெல்லஸ்ஸா பல்கலைக்கழகத்தின் சர்வதேச ஆராய்ச்சி மாநாட்டின் பனை வெல்லப்பாகுகளிலிருந்து பயோஎத்தனால் உற்பத்திக்கான நொதித்தல் ஊடகத்தை மேம்படுத்துதல்.

சேவை மற்றும் மக்கள் தொடர்பு:

- பனை மேம்பாட்டுச் சங்கங்களுக்கு பணம் செலுத்தி களப் பார்வையிட்டு, அவர்கள் உற்பத்தி செய்யும் பொருட்களின் தரத்தை மேம்படுத்த உதவுதல்.
- பனை சார்ந்தவர்களுக்கு (கூழ், பிஸ்கட், இனிப்பு கள், முதலியன) பயிற்சிகள் வழங்கப்பட்டது.

செயற்பாட்டு பெறுபேறுகளின் மீளாய்வு

விபரம்	2019	2018
விற்பனை புரள்வு	43,383,448.80	50,258,061.88
விற்பனை இலாபம்	8,914,129.86	10,040,000.02
ஏனைய வருமானம்	10,008,924.30	3,613,885.80
இலாபம் (நட்டம்)	(79,121,047.91)	(75,896,207.24)
தேய்மானம் தவிரந்த இலாபம் (நட்டம்)	(35,563,737.26)	(34,341,607.16)
அரசு பங்களிப்பு		
மீண்டுவரும்	121,000,000.00	119,996,000.00
மூலதனம்	25,330,000.00	34,175,000.00
உத்தியோகத்தர் எண்ணிக்கை	207	215

நிதியியல் மீளாய்வு

நிதியியல் மீளாய்வு	2019	2018
வருடத்திற்கான ஆரம்ப மிகுதி	1,353,440.50	2,517,077.83
பணக்கொடுப்பனவற்ற அசைவு		
ஒதுக்கீடு சரிசெய்தல் வருமானம்	(4,001,818.91)	
தேய்மானம்	43,557,310.65	41,554,600.13
கடன்பட்டோர்களின் அதிகரிப்பு/ குறைவு	(191,005.29)	(2,306,322.83)
கையிருப்பின் அதிகரிப்பு/ குறைவு	5,132,556.17	1,355,854.77
கடனாளர்களின் அதிகரிப்பு/ குறைவு	13,162,368.28	9,061,549.62
பண்டிகை முற்பண அதிகரிப்பு	(13,750.00)	
நிலையான சொத்துக்கள் அகற்றிய இலாபம்	(365,202.99)	
அகற்றுவதால் பெற்ற வருமானம்	645,200.83	
பணியாளர் கடன் குறைப்பு	121,919.93	
	58,047,578.67	49,665,681.69
	59,401,019.17	52,182,759.52
உட்பாய்ச்சல்		
விற்பனைப் புரள்வு	43,383,448.80	50,258,061.88
ஏனைய வருமானம்	10,008,924.30	3,613,885.80
அமைச்சு	9,000,000.00	22,000,000.00
ஏனைய முதல்	-	-
	62,392,373.10	75,871,947.68
திறைசேரி மானியம்		
- மீண்டுவரும்	121,000,000.00	119,996,000.00
மூலதனம்	25,330,000.00	34,175,000.00
மொத்த மானியம்	146,330,000.00	154,171,000.00
	268,123,392.27	282,225,707.20
வெளிப்பாய்ச்சல்		
மீண்டுவரும் செலவினம்	34,469,318.94	40,218,061.86
மூலதனச் செலவினம்.	12,281,906.20	31,108,111.78
நிர்வாகச் செலவு	114,612,068.88	110,404,724.21
விற்பனை, விநியோகம் & உற்பத்திச் செலவு	49,247,633.04	46,426,088.15
அபிவிருத்திச் செலவு	40,352,245.75	40,437,855.31
நிதிச் செலவினங்கள்	43,204.76	31,043.24
நிதித் திட்டச் செலவுகள்	14,788,949.64	12,246,382.15
	265,795,327.21	280,872,266.70
வருட இறுதி மீதி.	2,328,065.06	1,353,440.50

ஆபத்து முகாமைத்துவம்

- பனை அபிவிருத்தியுடன் தொடர்பான ஒரே அரசு நிறுவனம் இதுவாகும். பனை ஒரு பருவகால உற்பத்தியாதலின், வளங்களை முறையாக முகாமைத்துவம் செய்வது சபையின் நிலையான நடவடிக்கைகளுக்கு அவசியமாகும்.
- பனை ஒரு வரண்ட நிலப்பயிராதலின், பனை அபிவிருத்தித் துறையை மேம்படுத்திக் கொள்ளும் நோக்குடன் இதன் எண்ணிக்கையை அதிகரித்துக்கொள்வதற்கும், தற்போதுள்ள பனை மரங்களைப் பேணிக்கொள்ளவும் முறைசார்ந்த நடவடிக்கைகள் மேற்கொள்ளப்பட வேண்டியுள்ளன.
- பனையில் தங்கி வாழும் பெருமளவு மக்கள், சுனாமி அனர்த்தம் நிகழ்ந்த பிரதேசங்களில் வாழ்பவர்கள் அவர்களுக்குரிய பரிகார நடவடிக்கையாவும், அவர்களது சமூக, பொருளாதார நிலைகளை மேம்படுத்தும் நோக்குடனும் சபை அவர்களின் உற்பத்திப் பொருட்களை போட்டி விலையில் சந்தைப்படுத்த வேண்டியுள்ளது.
 - ◎ கடந்த மூன்று வருடங்களாக ஏற்பட்ட பாதகமான பருவகாலமாற்றத்தால் பனைசார்ந்த உற்பத்திப் பொருட்களின் விளைவு பாதகமாகக் காணப்பட்டது.
 - ◎ மதுவிற்காண கேள்வு பனை வெல்லஉற்பத்தியை பாதிப்படைய வைத்துள்ளது.
- பனைசார்ந்த நுகரும் உற்பத்திப் பொருட்கள் அழிவடையும் இடரிலிருந்து தடுப்பதற்கு விசேடமான உணவு பாதுகாப்பு முறைகள் இணைக்கப்படவேண்டி இருக்கின்றது.
- வடக்கு - கிழக்குப் பகுதிகளில் பல்வேறு பாதக தன்மைகளால் பனை அழிக்கப்பட்டது எனினும் இதை தடுக்க 2000^{ம்} ஆண்டு சட்டம் இயற்றப்பட்டது.
- யதார்த்தமான வரவு செலவுத்திட்டத்தை வரைவதன் மூலம் வடிவமைக்கப்படும் ஒழுங்கமைப்பினால் உள்ளகக் கட்டுப்பாடுகள் நடைமுறைப்படுத்தப்படுகிறது.

உத்திகள்.

- பனையை அடிப்படையாகக் கொண்ட உற்பத்தித் துறையின் அபிவிருத்திக்கும் அதனுடன் தொடர்பான மக்களின் வாழ்வு மேம்பாட்டுக்கும் சிறந்த முயற்சிகளை மேற்கொள்ளும் முதன்மை நிறுவனமாக பனை அபிவிருத்திச் சபை விளங்குதல்.
- மேலும் பனம் பயிர்ச்செய்கையின் முன்னேற்றகரமான வளர்ச்சி, ஏனைய ஊடுபயிர்களின் வளர்ச்சி, பனை மரத்தோட்டங்களில் கால்நடை வளர்ப்பு நோய்களிலிருந்தும், தொல்லை தரும் சிறு பிராணிகளிடமிருந்து பயிர்களைக் காக்கும் செயற்பாடுகள் என்பவற்றுக்காக விஞ்ஞான ரீதியான ஆய்வுகளைத் தொடர்ந்து நடத்துதல்.
- பனம் விதை நட்டம் வருடாந்த செயற்திட்டத்தை மேலும் விரிவுபடுத்தல்
- பனை வளரும் பிரதேசங்களில் இளம் பனையோலை, பனந்தண்டு, ஈக்கிள் போன்றவற்றை மூலப்பொருட்களாகக் கொண்டு உருவாக்கப்படும் கைவினைப்பொருள் உற்பத்தி தொடர்பாக பனை அபிவிருத்திச் சபை, தொழிற்பயிற்சி அமைச்சுடன் இணைந்து இப்பிரதேச இளம் பெண்களுக்கு பயிற்சி வழங்கும் திட்டமொன்றைச் செயற்படுத்துதல்.
- பயிற்றுவிப்பாளர்களை ஊக்குவிக்கும் வகையில், அவர்கள் பணி செய்வதற்குத் தேவையான மூலதனத்தின் ஒரு பகுதியை வழங்குவதோடு, பயிற்சி பெறுவோர் ஊடாக தரமான உற்பத்திகளை சபைக்குப் பெற்றுக்கொள்வதையும் உறுதிப்படுத்திக் கொள்ளல்.
- இயற்கை அனர்த்தங்களாலும், மனிதர்களால் ஏற்படுத்தப்படும் அழிவுகளாலும் பாதிக்கப்பட்ட பனம் பயிர்ச்செய்கையை மீள் புனரமைத்தல்.
- பனையை அடிப்படையாகக் கொண்ட விதை நாட்டல், நார் உற்பத்தி, கைப்பணிப் பொருட் பயிற்சி என்பவற்றை நடைமுறைப்படுத்தும் பங்களாளராக பனை அபிவிருத்திச் சபை விளங்குவதோடு, உதவி வழங்கும் நிறுவனங்களை ஈர்ப்பதற்கான நடவடிக்கைகளையும் மேற்கொள்கிறது.
- சர்வதேச சந்தையின் வாய்ப்புக்களைப் பெற்றுக்கொள்வதற்காக தொடர்ச்சியான தேடல்களை மேற்கொள்ளல்.

மனித மூலதனம்.

உத்தியோகத்தார்களின் உற்பத்திச் செயற்திறனை மேம்படுத்தும் வகையில் சபையை மீளமைக்கும் முயற்சி மேற்கொள்ளப்பட்டுள்ளது. இந்நிறுவனத்தில் பணிபுரியும் ஊழியர்களும் உத்தியோகத்தார்களுமே இதன் சொத்து என ஏற்றுக்கொள்கின்ற அதே வேளை, அவர்களின் பங்களிப்பை மேம்படுத்தும் வகையிலும், நிறுவன நலனுக்காகவும் சிறந்த பயிற்சித்திட்டங்கள், புலமைப்பரிசில்கள், பயிற்சிப் பட்டறைகள் என்பவை வடிவமைக்கப்பட்டுச் செயற்படுத்தப்படுகின்றன.

சூழல் பற்றிய அறிக்கையிடல்

- பனை சிறந்த ஒரு உணவுப் பொருளாக அமைவதோடு ஒரு நாட்டின் பொருளாதாரத்தை நிர்ணயிக்கும் முதலாவதும், முக்கியமானதுமான ஒரு பயிராகவும், மருத்துவ ரீதியில் பயன்தரும் பயிராகவும் அமைவதால் பனை அபிவிருத்தியை புத்துயிரூட்டச் செய்வதற்கு விசேட தொழில்நுட்ப முறைகள் செயற்படுத்தப்படுகின்றன.
- பனை மரம் மனித தேவைகளுக்காவும் போரினாலும் அழிக்கப்பட்டு வருகின்றது. இதனால் “மகிந்த சிந்தனை”, “வடக்கின் வசந்தம்” திட்டத்தின் கீழ் வடக்கிலும் “கிழக்கின் உதயம்” திட்டத்தின் கீழ் கிழக்கிலும் மீழ்நடுகை செய்யப்பட்டு வருகின்றது.
- பனை உணவுகள் இயற்கையானவை இதனாலும் இதன் உண்ணக்கூடிய, உண்ணமுடியாத உற்பத்திப் பொருட்களுக்கு அதிகரித்த கேள்வி நிலவுவதாலும் சபை பனை மரங்களின் எண்ணிக்கையை 1.1 மில்லியனில் இருந்து 2.0 மில்லியன் வரை அதிகரிக்கவுள்ளது.
- அத்துடன் பனம் கைப்பணிப்பொருட்கள் இயற்கைக்கு இசைவானவை. இவ்வருடத்தில் 3 அரசு சார்பற்ற நிறுவனங்களால் பங்களிப்பு செய்யப்பட்டது. இது மட்டுமில்லாது கிராம மட்டங்களில், மிகவும் வறுமையில் வாழும் மக்களினதும், குறைந்த வருமானம் பெறும் மக்களினதும் சமூக, பொருளாதார வாழ்வு நிலையை மேம்படுத்துவதற்கு ஏதுவாக அமைகின்றது.

(இ) நிறுவன ஆளுகை

இலங்கை பட்டயக் கணக்காளர் நிறுவனம், பொது முயற்சிகள் திணைக்களம், நிதி அமைச்சு என்பவற்றின் மூலம் அறிமுகப்படுத்தப்பட்ட நடைமுறைகளையும், பொறுப்பான அமைச்சு வழங்கும் வரையறைகளையும் நாம் பின்பற்றுகின்றோம்.

பணிப்பாளர் சபைக் கூட்டங்கள்.

சபைக் கூட்டங்கள் முக்கியமான கொள்கைகள், நிர்வாகம் மற்றும் முகாமைத்துவ விடயங்களை ஆராயவும், தீர்மானிக்கவும் ஒவ்வொரு மாதமும் கூடுகின்றன. 2019 ஆம் ஆண்டு 06 கூட்டங்கள் நடைபெற்றுள்ளன.

கணக்காய்வு முகாமைத்துவக் குழு

இக்குழுவில் கணக்காய்வாளர் முகாமைத்துவக் குழுப் பணிப்பாளரின் தலைமையின் கீழ் சுயேச்சையான நிறைவேற்று அதிகாரமற்ற பணிப்பாளராக பிரதிநிதிப்படுத்தும் திறைசேரி நாயகம் உட்பட இன்னும் வேறு நிறைவேற்று அதிகாரமற்ற இரு பணிப்பாளர்கள் இடம் பெறுவர் அழைப்பாணையின் பேரில் சிரேஷ்ட நிறைவேற்று அதிகாரி கூட்டங்களில் கலந்து கொள்வார்கள் கணக்காய்வாளர் முகாமைத்துவக் குழு ஏனைய நடவடிக்கைகள் உட்பட உள்ளகக்கட்டுப்பாட்டு முறை இடர் முகாமைத்துவ நடவடிக்கைகளை மேற்கொள்ளுதல் சட்டவிதிகளின் தேவைக்கு இணக்கமாக செயற்படுதல் ஆகிய அம்சங்களை மீளாய்வு செய்கிறது.

கணக்காய்வு மற்றும் முகாமைத்துவக்குழு அறிக்கை.

கணக்காய்வு முகாமைத்துவக் குழு பின்வரும் வழிகளில் சபை பணிப்பாளர்களுக்கு உதவுகின்றது.

1. சபையின் இடைக்கால மற்றும் வருடாந்த அறிக்கைகள் இலங்கை கணக்கியல் தரநிலைகளை ஒத்தனவா என ஒப்பிட்டுப்பார்க்கின்றது.

2. முகாமைத்துவ உள்ளகக் கட்டுப்பாடு பற்றி அறிக்கையிடல்.
3. உரிய உள்ளக, வெளியக, நிதி சம்பந்தமான மற்றும் கோப் சிபார்சை உரிய முறையில் அமுல்படுத்தப்படுவதை உறுதிப்படுத்தல்.
4. சட்டத்தையும் கொள்கைகளையும் அமுல்படுத்தியதை உறுதிப்படுத்தல்.
5. வியாபார ஆபத்து முகாமைத்துவம் பற்றி அறிக்கையிடல்.
6. கணக்காய்வாளர் திணைக்கள கடமையை உறுதிப்படுத்தல்.
7. உள்ளகக் கணக்காய்வார் கடமையை உறுதிப்படுத்தல்.

2019 ஆண்டு 03 கூட்டம் நடைபெற்றுள்ளது.

உள்ளகக் கட்டுப்பாடு.

விநியோக நடவடிக்கைகளைப் பொறுத்தவரை அவசியமான நடைமுறைகளை உறுதிப்படுத்துவதற்காக விலை மனுச்சபை, விலை நிர்ணயக் குழு, கொள்வனவுக் குழு என்பவற்றை நியமிப்பதற்கான நடவடிக்கைகளை மேற்கொண்டுள்ளது. உள்ளகக் கணக்காய்வு நிதிக் கொடுக்கல் வாங்கல் தொடர்பான அனைத்துச் செயற்பாடுகளிலும் மிகுந்த கண்காணிப்புடன் செயற்படுகின்றது.

முகாமைத்துவம்.

பொது முகாமையாளரின் கீழ் ஏழு பிரிவுத் தலைவர்கள் செயற்படுகின்றனர். பிரிவுத் தலைவர்கள் மாவட்ட இணைப்பாளர்களுடன் இணைந்து பணியாற்றுகின்றனர். ஒவ்வொரு பிரிவுத் தலைவரும் பிரதான நிறைவேற்று அதிகாரியான பொது முகாமையாளருக்கு தமது அறிக்கைகளைச் சமர்ப்பிக்கின்றனர்.

பிறவிடயங்கள்.

- அனுபவமும் ஆற்றலுமுள்ள தொழிலாளர்களின் சடுதியான குறைவு, இதற்கான சாதிப்பாடுபாட்டுத்தாக்கங்கள், உயிர் ஆபத்துக்குரிய இடர்த்தன்மை, பதநீர் எடுக்கும் போது மேற்கொள்ளவேண்டிய கஷ்டமான நடைமுறை ஆகியன பனை வள வளங்களை கட்டுப்படுத்துதல்.
- தேவைக்கு அதிகமான பனை மரங்களை, பாதுகாப்பு, மரப்பலகை உற்பத்தி செய்தல் ஆகிய காரணங்களுக்காக வெட்டுவதனால் பனைமரங்களின் தொகை தொடர்ந்து குறைவடைந்து செல்லும் போக்கினைக் கொண்டுள்ளது.
- அரசாங்கத்தினதும் தனிப்பட்டவர்களினதும் இத்துறைக்கான மூலதனம் பாய்ச்சல் போதியளவு இல்லாமை.
- பனம் பொருட்களுக்கான விசேட ஆய்வுகூட வசதிகள் இல்லாமையும், ஆய்வுகளுக்கான நிதி ஒதுக்கீடு இல்லாமையும், பனம் பொருள் உற்பத்தித்துறையின் யதார்த்தமான அபிவிருத்திக்கு விஞ்ஞானத்துறை வளர்ச்சியின் பங்களிப்பு இல்லாதிருத்தல்.
- பனம் பொருள் உற்பத்தியின் போது பருவகால ஆரம்ப உற்பத்திப்பொருட்கள் அளவுக்கு மேலதிகமாக இருத்தல் அதனைத் தொடர்ந்து இவை அழிவடையும் தன்மையினால், வருடம் முழுவதும் பனை உற்பத்திப் பொருட்களை பாதுகாக்கக்கூடிய களஞ்சியவசதி இல்லாத குறையை நிவர்த்தி செய்யவேண்டிய நிலைமை.
- போதிய அளவு அக்கறையும் முயற்சியும் உபாயங்களும் மேற்கொள்ளப்படாத காரணங்களினால், உள்நாட்டிலும், சர்வதேச மட்டத்திலும் நிலவும் செழிப்பற்ற சந்தை வலைப்பின்னலை அபிவிருத்தி செய்ய இயலாமை.
- உள்நாட்டில் உற்பத்தி செய்யப்பட்ட பனம் பொருட்கள், உள்நாட்டு சந்தைகளில், வெளிநாடுகளில் இருந்து இறக்குமதி செய்யப்பட்ட குறைந்த விலையுள்ள பனம் பொருட்களின் உட்பிரவேசத்தினால் மந்த நிலையில் இருத்தல்.
- பனம் பொருட்கள் உற்பத்தி துறையைக் கட்டுப்படுத்துவதற்கும் நிர்வகிப்பதற்கும் புறம்பான சட்ட விதிகள் இல்லாமை.
- விஞ்ஞானிகளின் அக்கறை இன்மையும், பனம் பொருட்களுக்கான விசேட ஆய்வுகூட வசதிகள் இல்லாமையும், ஆய்வுகளுக்கான நிதி ஒதுக்கீடு இல்லாமையும், பனம் பொருள்

உற்பத்தித்துறையின் யதார்த்தமான அபிவிருத்திக்கு விஞ்ஞானத்துறை வளர்ச்சியின் பங்களிப்பு இல்லாதிருத்தல்.

- பனை உற்பத்திப் பொருட்கள் போட்டி விலைகளில் சில்லறை வியாபாரிகளினால் விற்கப்படுவதால் கடுமையான விலை நிர்ணயக்கொள்கை ஒன்றைப் பின்பற்ற வேண்டியுள்ளது. அதே வேளை ஏற்றுக் கொள்ளத்தக்க தர நியமத்தையும் பேண வேண்டி உள்ளது.
- கைப்பணிப்பொருட்களிற்கு ஏற்றுக் கொள்ளத்தக்க தர நியமத்தையும் பேண முடியாமல் உள்ளது. எனவே புதிய முறையை அமுல்படுத்த ஆலோசிக்கின்றது.
- வெளிப்புற சக்திகளின் தலையீடு காரணமாக மனித வளத்தின் உச்சப் பயன்பாட்டைப் பெறுதல் இயலாததாக உள்ளது. சபைக்குரிய நிதி நிலை வரம்பு காரணமாக சில செயற்பாடுகள் எல்லைப்படுத்தப்படுவதால் சில பதவிநிலை உத்தியோகத்தார்களின் சேவை குறைந்த அளவிலேயே பயன்படுத்தப்படுகின்றது.
- ஓய்விற்குரிய வயதை அடைந்த உத்தியோகத்தார்களின் சேவை நீடிப்பிற்கான அனுமதி விதி விலக்கான தருணங்களில் மட்டும் வழங்கப்பட்டு, மீள வடிவமைக்கும் நிகழ்ச்சித் திட்டம் செயற்படுத்தப்படுகின்றது.

பணை அபிவிருத்திச் சபை

(ஈ) குறிப்பிடத்தக்க கணக்கியற் கொள்கைகள்

1.0 பொது கணக்கு கொள்கைகள்

1.1 கணக்கியல் மரபுகள்

திணைக்களத்தின் புதுப்பிக்கப்பட்ட பெறுபேறுகளும் நிதி நிலைமையையும் இலங்கை பட்டய நிறுவனத்தினரால் அடித்தளமிடப்பட்ட பொதுவாக ஏற்றுக் கொள்ளத்தக்க கணக்கியற் கோட்பாடுகள் மற்றும் பிரயோகிக்கக்கூடிய கணக்கியற் தரங்களுக்கமைய தயாரிக்கப்பட்டன. குறிப்பிடத்தக்கவையான காணி, இயந்திர உபகரணங்கள் தவிர்ந்த ஏனைய பாரம்பரியமான கிரய மரபினை அடிப்படையாகக் கொண்டே நிதியியற் கூற்றுகள் தயாரிக்கப்பட்டுள்ளன. கணக்குகளைப் பாதிக்கும் பணவீக்க காரணிகளுக்கு செம்மையாக்கல் செய்யப்படுவதில்லை.

சபையினால் கணக்கியற் கொள்கைகள் தொடர்ச்சியாகப் பிரயோகிக்கப்பட்டுள்ளதோடு, அவை முந்தைய ஆண்டு பாவனையின் தொடர்ச்சியாகவுள்ளது. தேவைப்படுமிடத்து குறிப்பிடத்தக்க கணக்கியற் கொள்கைகளுக்கு பின்வரும் குறிப்புக்களில் விளக்கமளிக்கப்பட்டுள்ளது.

1.2 கூட்டிணைப்புக் கொள்கைகள்

பொதுவான நிதியாண்டான தை 01 முதல் மார்கழி 31 வரை சபையின் கூட்டிணைந்த கணக்கியற் கூற்றுகள் தயாரிக்கப்பட்டுள்ளன.

2.0 சொத்துக்களும் அவற்றின் பெறுமதியின் அடிப்படையும்

2.1 காணி, இயந்திரம் மற்றும் உபகரணம்

2.1.1 சொத்துக்கள்

இயந்திரம் மற்றும் உபகரணம் போன்றவை கிரய அல்லது உத்தேச பெறுமதியில் காட்டிய பெறுமானத்தேய்வு கழிக்கப்பட்டு காட்டப்பட்டுள்ளன. சுயமாக சொத்துகள் நிர்மாணிக்கப்பட்ட சொத்துக்களின் பெறுமதியில் பொருட்களின் கிரயம், நேரடிக் கூலி உற்பத்தியின் செலவுகள் சேர்க்கப்பட்டுள்ளன.

அத்துடன் பண்ணை வேலைப்பயிற்சி ஆராய்ச்சி பெறுமதி பணை நடுகைப்பெறுமதிகள் என்பன மூலதனமாக்கப்பட்டுள்ளது.

சபை கணக்கியற் கொள்கையினை பின்வருமாறு செயற்படுத்த முடிவு செய்துள்ளது.

2015 முதல் பணை ஆராய்ச்சி நடவடிக்கைகள், பணை நடுகை மற்றும் பயிற்சித் திட்டங்கள் அனைத்து வகையான தொடர்பான செலவினங்கள் வளர்ச்சி செலவுகளாக கருதி அனைத்து நிதி அறிக்கைகளில், அந்தந்த ஆண்டுகளில் அபிவிருத்திச் செலவினங்களாக பதிவளிக்க தீர்மானித்துள்ளது.

2.1.2 மீள்/ அடுத்துவரும் செலவினங்கள்

இயந்திர உபகரணம் போன்றவற்றின் உதிரிப்பாகத்தை மாற்ற ஏற்படும் உதிரிப்பாக செலவினம் தனியாக மூலதனமாக்கி கணக்கில் காட்டப்பட்டு எழுதி நீக்கப்பட்டது. ஏனைய மீள் வரும் செலவினங்கள் நிலம், இயந்திர உபகரணம் போன்றவற்றின் எதிர்கால பொருளாதார நன்மையை இணைந்து அதிகரிக்கும் பட்சத்தில் மூலதனமயமாக்கப்படும் எல்லா மற்றைய செலவினங்களும் செலவாகக் கணிக்கப்பட்டு வருமானக் கூற்றில் அங்கீகரிக்கப்படும்.

2.1.3 பெறுமானத்தேய்வு

வருமானக்கூற்றில் நிலம் மற்றும் பொருத்துகளுக்கும் உபகரணங் களுக்கும் நிர்ணயிக்கப்பட்ட அவற்றின் கால அளவிற்கேற்ப நேர்கோட்டு முறையில்

பெறுமானத்தேய்வு கணிக்கப்பட்டது. பொதுவாக சொத்துக்கள் கீழ் கண்ட கால எல்லைக்குள் எழுதி நீக்கப்படும்.

கட்டடம்	10 ஆண்டுகள்
இயந்திர உபகரணங்கள்	05 ஆண்டுகள்.
மோட்டார் வாகனங்கள்	05 ஆண்டுகள்.
தளபாடங்களும் இணைப்புக்களும்	05 ஆண்டுகள்.
கணணி மற்றும் ஏனைய பொருத்துக்கள்	05 ஆண்டுகள்.
மின்சார இணைப்புகள்	05 ஆண்டுகள்
அலுவலக மற்றும் பரிசோதனை உபகரணங்கள்	05 ஆண்டுகள்.
நானாவித சொத்துக்கள்	04 ஆண்டுகள்.

கொள்வனவு செய்யப்பட்ட சொத்துகள் மற்றும் உபகரணங்களுக்கு கொள்வனவு செய்யப்பட்ட ஆண்டில் பெறுமானத்தேய்வு கணிக்கப்பட்டுள்ளது.

2.1.4 கட்டபுலனில்லா சொத்துக்களின் தேய்வு

மேற்படி சொத்துக்கள் கீழ் கண்ட கால எல்லைக்குள் எழுதி நீக்கப்படும்.

பயிற்சிகளின் பெறுமதி, ஆராய்ச்சி, பனை நடுகை - 05 ஆண்டுகள்.

2.2 இருப்பெடுப்பு (விற்பனைப் பொருட்கள்)

இருப்புக்கள் சந்தைவிலை அல்லது தேறிய கொள்விலையில் இதில் எது குறைவோ அந்தப் பெறுமதியிலே காட்டப்பட்டுள்ளன. தேறிய பெறக்கூடிய பெறுமதியானது சாதாரண வியாபாரத்தின் போது நிர்ணயிக்கப்படும் விற்பனை விலையில் நிர்ணயிக்கப்பட்ட முடிவுற்ற கிரயம் மற்றும் விற்பனைச் செலவுகள் கழிக்கப்பட்டதாகும். இருப்புக்களின் கிரயமானது முதலில் உள்வருவது முதலில் வெளிச்செல்லும் (FIFO) கோட்பாட்டுக்கமைவானது. உற்பத்தி செய்யப்பட்ட இருப்புகளினதும் நடைமுறை வேலைகளினதும் கிரயத்தில் சாதாரண தொழிற்பாடும் ஆற்றலுக்கமைய கணிசமான செலவின் பங்கு சேர்க்கப்பட்டுள்ளது.

2.3 காசும் காசிற சமமானவையும்

கையிருப்பிலுள்ள காசும் குறுகிய கால வைப்புக்களும் காசும் காசிற்கு சமமானவையில் உள்ளடங்கும்.

3.0 பொறுப்புக்களும், ஒதுக்கங்களும்.

3.1 ஓய்வுகால உபகார கடப்பாடுகள்.

3.1.1 நிர்ணயித்த பங்களிப்புத் திட்டங்கள்.

இலாப நட்டக் கணக்கில் நிர்ணயிக்கப்பட்ட பங்களிப்புத் திட்டங்கள், ஊழியர் சேமலாப நிதி, நம்பிக்கை நிதி என்பன உட்பட செலவினமாக அங்கீகரிக்கப்பட்டுள்ளன. முறையே ஊழியர் சேமலாப நிதி, ஊழியர் நம்பிக்கை நிதி என்பவற்றுக்கு சபையானது மொத்த ஊதியத்தின் 12 வீதம் மற்றும் 3 வீதம் என்ற விகிதத்தில் பங்களிப்புச் செய்கிறது.

3.1.2 நிர்ணயிக்கப்பட்ட ஓய்வு கால உபகாரத்திட்டங்கள்.

பணிக்கொடை நிர்ணயிக்கப்பட்ட ஓய்வுகால உபகாரத்திட்டமாகவுள்ளது. அரசு சட்டத்திற்கமைய பணிக்கொடை வழங்குவதற்கு சபை கட்டுப்பட்டுள்ளது. இந்தப் பொறுப்பினை ஏற்படும் வகையில் ஐந்தொகையில் ஒவ்வொரு நிதியாண்டின் கடைசி மாதத்தின் அரை மாதச் சம்பளத்தை அனைத்து ஊழியர்களுக்கும் ஒதுக்குவதற்கான ஏற்பாடு முன்னெடுக்கப்படுகிறது. சேவையின் தொடக்க ஆண்டிலிருந்து சேவை முடிவுறும் ஒவ்வொரு ஆண்டும் இக்கணிப்பிற்கு உட்படும்.

எவ்வாறெனினும் 1983 ஆம் ஆண்டின் பணிக்கொடைச் சட்டம் 12 ஆம் இலக்கப்படி சபையில் தொடர்ச்சியாக 5 வருட சேவையைப் பூர்த்தி செய்தால் மட்டுமே இக்கொடுப்பனவு உரித்துடையதாகும்.

3.1.3 வியாபார மற்றும் கொடுப்பனவுகள்.

வியாபார மற்றும் கொடுப்பனவுகள் அதன் கிரயப் பெறுமதியில் குறிப்பிடப்பட்டுள்ளன.

3.1.4 மோசமான கடன்களுக்கான ஒதுக்கீடு 5% ஆகும்.

4.0 வருமான கூற்று.

4.1 வருமானம்.

வருமானமும் அதனோடு இணைந்து ஏற்பட்ட செலவுகளும் ஏற்படக்கூடிய செலவுகளும் நம்பத்தக்க வகையில் அளவிட முடியும் எனும் பட்சத்தில் பொருளாதார நன்மைகள் சபைக்கு கிடைக்க அது அமைவாகும் என்பதால் வருமானம் அங்கீகரிக்கப்பட்டுள்ளது. கீழ்க்கண்ட முக்கிய அணுகுமுறை வருமானத்தை அங்கீகரிக்கப் பயன்படுத்தப்பட்டது.

(அ) பொருட்களின் விற்பனை.

கணிசமான அபாயங்களும் பதிவுகளும் பொருளின் சொந்தக்காரரிடமிருந்து கொள்முதல் செய்பவரிடம் சென்றடையும் போது பொருட்களின் விற்பனை வருமானம் அங்கீகரிக்கப்பட்டுள்ளது. சேவைகள் முடிவுற்றபின் சேவைகளினால் பெறும் வருமானம் அங்கீகாரம் பெறுகின்றது.

(ஆ) ஏனைய வருமானம்.

சொத்தின் ஏற்புடை பெறுமதியும் அது சார்ந்த விற்பனை செலவுகளும் வெளியகற்றல் பெறுமதியில் கழிக்கப்பட்டு, காணி பொருத்துக்கள் மற்றும் உபகரணங்கள் மற்றும் நடைமுறையற்ற சொத்துக்கள் வெளியகற்றும் போது ஏற்படும் வருமானத் தன்மை கொண்ட தேறிய இலாபங்களும், நட்டங்களும் கணக்கிலெடுக்கப்பட்டுள்ளன.

ஏனைய வருமானம் உண்மைத் தன்மையுடன் அங்கீகரிக்கப்பட்டுள்ளது.

பிரதான வருவாய் உருவாக்கும் செயற்பாட்டுக்கு ஆதாயங்கள் மற்றும் நட்டங்கள் ஏற்படுத்தும் தற்செயல் நிகழ்ச்சிச் செயற்பாடுகள் மற்றும் குழுமமான ஒத்த கொடுக்கல் வாங்கல்கள் ஆகியவற்றில் எவை காத்திரமற்றவையோ அவை தேறிய முறையில் சேர்க்கப்பட்டு அறிவிக்கப்பட்டு வெளிப்படுத்தப்பட்டுள்ளன.

4.2 செலவினம்.

வருமானக்கூற்றில் செலவுகள் குறிப்பிட்ட வருமான நிரல்களின் சம்பாத்தியம் மற்றும் அடைந்த கிரயம்/ செலவுகளுக்கு இடையிலான நேரடி சம்பந்தத்தை அடிப்படையாகக் கொண்டு அங்கீகரிக்கப்பட்டுள்ளன.

வியாபாரத்தை நடாத்துவதிலும் சொத்துக்கள் பொறுப்புக்கள் ஆகியவற்றை திறன் அடிப்படையில் பராமரிப்பதிலும் அடைந்த எல்லாச் செலவுகளும் குறிப்பிட்ட காலப்பகுதியின் இலாப நட்டத்தை ஈட்டும் வருமானத்தில் கட்டணங்களாகக் காட்டப்பட்டுள்ளன.

5.0 காசுப் பாய்ச்சல்

இலங்கை கணக்கியல் நியமனக் கூற்று இல. 7 காசுப் பாய்ச்சற் கூற்றுக்கு அமைய மறைமுக முறையைப் பயன்படுத்தி திணைக்களத்தின் காசுப்பாய்ச்சல் சமர்ப்பிக்கப்பட்டுள்ளது.

6.0 அரசாங்க நிதியீட்டம்

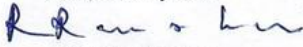
அரசாங்க நிதியீட்டம் பெறப்பட்ட பின்பே நிதியக் கூற்றில் அங்கீகரிக்கப்படுபவை ஆனவை ஆரம்பத்தில் ஐந்தொகையில் நடைமுறையற்ற பொறுப்புக்கள் மற்றும் எதிர்பார்த்த வருமானத்தின் கீழ் காட்டப்படுவன.

PALMYRAH DEVELOPMENT BOARD

FINANCIAL POSITION AS AT 31st DECEMBER 2019

	NOTE	2019 SL Rs.,	2018 SL Rs.,
ASSETS			
Non - CURRENT ASSETS			
Land& Building, Vehicle	1	172,840,485.00	195,478,260.00
Capitilised Building	2	25,000,000.00	25,000,000.00
Funded Projects	3	73,291,695.00	91,614,620.00
		<u>271,132,180.00</u>	<u>312,092,880.00</u>
Current Assets	4	<u>60,361,584.00</u>	<u>64,436,680.00</u>
Total Assets		<u>331,493,764.00</u>	<u>376,529,560.00</u>
EQUITY & LIABILITIES			
Capital		800,390,234.00	744,215,234.00
Government Grant		34,330,000.00	56,175,000.00
Funded Projects (Research, Development, Training)		(18,322,925.00)	(22,903,655.00)
Revaluation Reserve		8,917,627.00	
Retained Earnings		(525,751,321.00)	(423,726,619.00)
		<u>299,563,615.00</u>	<u>353,759,960.00</u>
Less: Current Liabilities	5	<u>31,930,149.00</u>	<u>22,769,600.00</u>
Total equity & Liabilities		<u>331,493,764.00</u>	<u>376,529,560.00</u>

I Certify that the Financial Statement have been prepared in compliance with the requirement of the
Act No 07 of 2017


R. Rameshwaran
Deputy General Manager
Palmyrah Development Board

The board of directors is responsible for the prepration and presentation of these financial statements approved


P.A. Krishnaktha Pathiraja
Chairman
Palmyrah Development Board


Prof. Subramaniam Mohanadas
Board Director
Palmyrah Development Board
**Board Director,
Palmyrah Development Board.**


S.K.G. Sisira Wicramasinghe
Board Director
Palmyrah Development Board
**Board Director,
Palmyrah Development Board.**

பனை அபிவிருத்திச் சபை

31 மார்ச்சு 2019 ல் முடிவடைந்த ஆண்டிற்கான நிதி

		2019	2018
	குறிப்பு	இல ரூபா	இல ரூபா
விற்பனைப் புரஸ்வு	6	43,383,448.80	50,258,061.88
கூழி :			
விற்பனைக் கிரயம்	7	34,469,318.94	40,218,061.86
மொத்த இலாபம்		8,914,129.86	10,040,000.02
நானாவித வருமானம்	8	131,008,924.30	123,609,885.80
		139,923,054.16	133,649,885.82
ஆள் அணிச்செலவுகள்	9 & 10	114,612,068.88	110,404,724.21
விற்பனை மற்றும் விநியோகம்			
உற்பத்திச் செலவு	11	49,247,633.04	46,426,088.15
அபிவிருத்தி செலவு	12	40,352,245.75	40,437,855.31
நிதி செலவு	13	43,204.76	31,043.24
திட்ட செலவு	14	14,788,949.64	12,246,382.15
மொத்த செலவு		219,044,102.07	209,546,093.06
தேறிய இலாபம் வருடத்திற்கானது		(79,121,047.91)	(75,896,207.24)

	மூலதன நிதி		ரணைய மூலதன நிதி		திட்ட செலவு (ஆராய்ச்சி அபிவிருத்தி, பயிற்சி)		ஒதுக்கப்பட்ட மீள்மதிப்பீடு		ஒதுக்கி வைக்கப்பட்ட வருமானம் (P&L)		மொத்தம்
	இல ரூபா	இல ரூபா	இல ரூபா	இல ரூபா	இல ரூபா	இல ரூபா	இல ரூபா	இல ரூபா	இல ரூபா	இல ரூபா	
ஆரம்ப மீதி- 2018	270,693,165.00	473,522,069.31	473,522,069.31	-	(22,903,654.92)	(22,903,654.92)	-	(347,830,411.19)	(75,896,207.24)		
	270,693,165.00	473,522,069.31	473,522,069.31	-	(22,903,654.92)	(22,903,654.92)	-	(347,830,411.19)	(75,896,207.24)		
	270,693,165.00	473,522,069.31	473,522,069.31	-	(22,903,654.92)	(22,903,654.92)	-	(347,830,411.19)	(75,896,207.24)		
இறுதி மீதி- 2018	270,693,165.00	529,697,069.31	529,697,069.31	-	-	-	-	(446,630,273.35)	353,759,960.96		
ஆரம்ப மீதி - 2019	270,693,165.00	529,697,069.31	529,697,069.31	-	(18,322,924.94)	(18,322,924.94)	8,917,627.00	(446,630,273.35)	(79,121,047.91)		
இறுதி மீதி - 2019	270,693,165.00	529,697,069.31	529,697,069.31	-	(18,322,924.94)	(18,322,924.94)	8,917,627.00	(525,751,321.27)	299,563,615.10		

பணை அபிவிருத்திச் சபை

31 மார்ச்சு 2019 இல் முடிவடைந்த வருடத்திற்கான நிதி

நிலவர மாற்றங்களின் கூற்று

தொழிற்படு

நடவடிக்கைகளின் காகப்

பாய்ச்சல்

சாதாரண செயற்பாடுகள் மூலமாக

மேலதிகம்: பற்றாக்குறை

2019
இல ரூபா

2018
இல ரூபா

(79,121,047.91)

(75,896,207.24)

பணப்பெறுமதியற்ற செயற்பாடு

வருமானத்திலிருந்தான ஒதுக்கீடு

(4,001,818.91)

பெறுமானத் தேய்வு

43,557,310.65

41,554,600.13

கடன்பட்டோர் கூடுதல் - குறைதல்

(191,005.29)

(2,306,322.83)

சரக்கிருப்பு கூடுதல் - குறைதல்

5,132,556.17

1,355,854.77

தற்போதய பொறுப்புக்களின் அதிகரிப்பு

13,162,368.28

9,061,549.62

நிலையான சொத்துக்கள் விற்பனை மூலமான இல

(365,202.99)

57,294,207.91

49,665,681.69

செயற்பாடுகளிலிருந்தான நிகர காக

(21,826,840.00)

(26,230,525.55)

முதலீட்டு நடவடிக்கைகள்

நிலையான சொத்துக்கள் கொள்முதல்

(12,281,906.20)

(31,108,111.78)

அகற்றல் மூலம் கிடைக்கும் தொகை

645,200.83

-

(11,636,705.37)

(31,108,111.78)

நிகரக் காகப் பாய்ச்சல் முதலீட்டு நடவடிக்கைகள்

(33,463,545.37)

(57,338,637.33)

நிதி நடவடிக்கைகள்

ஊழியர் கடன் குறைவு

121,919.93

பண்டிகை முற்பணம் அதிகரிப்பு

(13,750.00)

திறைசேரி நிதியீட்டம்

34,330,000.00

56,175,000.00

34,438,169.93

56,175,000.00

மொத்த நிதி உருவாக்கம்

974,624.56

(1,163,637.33)

வருடத்தின் ஆரம்ப மீதி

1,353,440.50

2,517,077.83

காலப்பகுதியில் கூடியது

974,624.56

(1,163,637.33)

வருடத்தின் இறுதி மீதி

2,328,065.06

1,353,440.50

பனை அபிவிருத்திச் சபை
பாதீட்டு ஒப்பிடுகை கூற்று
31.12.2019 ஆம் திகதிக்கானது

	பாதீட்டு	நிதி முன்னேற்ற கூற்றின் படி	மொத்தம்	வித்தியாசம்
	இல ரூபா	இல ரூபா	இல ரூபா	இல ரூபா
தனிப்பட்ட சம்பளம்	145,594,000	129,187,926.74	129,187,927	16,406,073
பிரயாணப் படி	3,199,000	1,641,113.80	1,641,114	1,557,886
கொள்வனவு	56,970,000	38,123,223	38,123,223	18,846,777
பராமரித்தல் செலவு	9,044,000	5,594,890	5,594,890	3,449,110
சேவைகள்	20,569,000	17,588,185.50	17,588,186	2,980,815
		-		
		-		
	-		-	-
ஏனைய தொழிற்படு செலவுகள்	100,000	3,031,822	3,031,822	(2,931,822)
மொத்த தொழிற்படு செலவுகள்	235,476,000	195,167,161	195,167,161	40,308,839
பெறுமானத் தேய்வு	-	43,557,311	43,557,311	(43,557,311)
வருமானம்	66,864,000.00	174,392,373	174,392,373	(107,528,373)
மூலதனம்				
மூலதனச்செலவுகள்	14,489,349.64			
மூலதனச்செலவுகள் - உத்தியோகத்தர் அபிவிருத்தி	299,600.00	14,788,949.64		
மூலதனம்	27,000,000	12,281,906.20		

பண அபிவிருத்திச் சபை கணக்கீடு குறிப்புகள்

நிலையான சொத்துக்கள் குறிப்பு 1

நிலையான சொத்துக்கள் குறிப்பு 1	குறிப்பு	2019	2018
		இல ரூபா	இல ரூபா
நிலம் மற்றும் கட்டடங்கள்	15	108,284,230.08	116,681,603.24
வாகனங்கள்	16	8,058,457.54	351,902.00
உற்பத்தி உபகரணங்கள்	17	30,333,601.83	49,238,164.36
உபகரணங்கள்	18	8,319,555.78	9,640,083.77
தளபாடங்கள் மற்றும் பொருத்துக்கள்	19	7,336,873.97	5,589,534.34
ஆய்வுகூட உபகரணங்கள்	20	10,507,765.92	13,976,972.70
		172,840,485.12	195,478,260.41
மூலதனமாக்கப்பட்ட கட்டடங்கள் (குறிப்பு -02)			
மூலதனமாக்கப்பட்ட கட்டட முற்பணம்		25,000,000.00	25,000,000.00
		25,000,000.00	25,000,000.00

குறிப்பு 21

பண நடுகை

குறிப்பு	2019	2018
இல ரூபா	இல ரூபா	
கீழ் கொண்டு வரப்பட்டது	9,839,043.80	12,298,804.75
பண நடுகை	-	-
	9,839,043.80	12,298,804.75
நிதி திட்ட செலவுகள்	1,967,808.76	2,459,760.95
	7,871,235.04	9,839,043.80

குறிப்பு 22

பயிற்சித் (கைப்பணி பொருட்கள்) திட்டங்கள்

குறிப்பு	2019	2018
இல ரூபா	இல ரூபா	
கீழ் கொண்டு வரப்பட்டது	48,324,061.34	60,405,076.67
பயிற்சிகள்	-	-
	48,324,061.34	60,405,076.67
நிதி திட்ட செலவுகள்	9,664,812.27	12,081,015.33
	38,659,249.07	48,324,061.34

குறிப்பு 23

ஆராய்ச்சி அபிவிருத்தி

குறிப்பு	2019	2018
இல ரூபா	இல ரூபா	
கீழ் கொண்டு வரப்பட்டது	33,451,514.54	41,814,393.18
ஆராய்ச்சிகள் 2015 / 2014	-	-
	33,451,514.54	41,814,393.18
நிதி திட்ட செலவுகள்	6,690,303.91	8,362,878.64
	26,761,210.64	33,451,514.54
மொத்த ஏனைய சொத்துக்கள் (குறிப்பு -03)	73,291,694.75	91,614,619.68
	18,322,924.94	22,903,654.92

குறிப்பு 04

தற்போதைய சொத்துக்கள்

குறிப்பு	NOTE	2019	2018
இல ரூபா	இல ரூபா		
உத்தியோகத்தர் முற்பணம்	24	(721,433.67)	(735,936.60)
வர்த்தகக்கடன்பட்டோர்	25	762,589.80	668,256.80
ஏனையகடன்பட்டோர்	26	4,448,434.21	4,758,441.01
ரெண்டர் வைப்பு (திருகோணமலை கற்பகம்)		9,156.04	-
வாடகை முற்பணம்	27	12,045,020.12	11,662,000.00
ஊழியர் கடன்	28	316,592.15	438,512.09
பண்டிகை முற்பணம்		27,500.00	13,750.00
சரக்கிருப்பு	29	41,145,660.45	46,278,216.62
காசகையிருப்பு		26,665.25	169,858.50
இலங்கை வங்கி யாழ்ப்பாணம் 1093005		16,692.22	26,065.03
இலங்கை வங்கி யாழ்ப்பாணம் 1093004		10,829.24	69,892.92
இலங்கை வங்கி யாழ்ப்பாணம் 1092999		5,477.33	44,818.88
இலங்கை வங்கி யாழ்ப்பாணம் 10074904925		28,043.30	28,043.30
இலங்கை வங்கி மிலாகிரிய 1991642		56,527.72	4,711.98
இலங்கை வங்கி மிலாகிரிய 1991647		20,406.75	12,555.35
இலங்கை வங்கி (சேமிப்பு) -கொழும்பு		50,608.51	47,116.10
இலங்கை வங்கி (சேமிப்பு)யாழ்ப்பாணம்		1,050,114.81	33,117.02
இலங்கை வங்கி (சேமிப்பு)மட்டக்களப்பு		43,948.40	586.19
இலங்கை வங்கி (சேமிப்பு)கல்முனை		12,427.39	4,409.56
இலங்கை வங்கி (சேமிப்பு)கிரிநொச்சி		5,836.41	2,320.48
இலங்கை வங்கி (சேமிப்பு)திருகோணமலை		111,682.37	16,468.98
இலங்கை வங்கி (சேமிப்பு)வவுனியா		1,609.02	2,285.44
இலங்கை வங்கி (சேமிப்பு)மன்னார்		129,790.98	200,648.41
இலங்கை வங்கி (சேமிப்பு)-முல்லைத்தீவு		93,349.23	1,192.31
இலங்கை வங்கி (சேமிப்பு)-கற்பிட்டிய		30,949.01	6,000.36
இலங்கை வங்கி (சேமிப்பு)-வீரவில		3,044.63	5,066.93
தேசிய சேமிப்பு வங்கி 1-0006-02-7511-5		630,062.49	678,282.76
		60,361,584.16	64,436,680.42

**பனை அபிவிருத்திச் சபை
கணக்கீட்டு குறிப்புகள் -05**

தற்போதய பொறுப்புகள்			
விபரங்கள்	குறிப்பு	2019 இல ரூபா	2018 இல ரூபா
வணிக கடன்கொடுத்தோர்	30	4,811,031.45	2,453,559.40
செலவு கடன்கொடுத்தோர்	31	11,360,146.20	6,288,886.59
மீளேளும் செலவு கடன் கொடுத்தோர்	32	325,802.49	246,426.14
சட்டபுர்வ கடன் கொடுத்தோர்	33	4,418,958.62	-
ஏற்பாடுகள் - கணக்காய்வு கட்டணம்		3,200,160.00	1,939,321.90
ஊழியர் பாதுகாப்பு வைப்பு	34	630,062.49	655,598.94
கடமைகளின் ஓய்வுத்திய நன்மைகள்		6,923,436.47	10,805,874.53
ஏற்பாடுகள் - வாரா கடனாளிகள்		260,551.20	379,932.05
மொத்த பொறுப்புகள்		31,930,148.92	22,769,599.55

பண அபிவிருத்திச் சபை

கணக்கீட்டு குறிப்புகள்
புள்ளிகள்

குறிப்பு	மொத்தம் 2019 இல ரூபா	மொத்தம் 2018 இல ரூபா	உற்பத்தி நிலய கணக்குகள் இல ரூபா	கற்பக கணக்குகள் இல ரூபா	களஞ்சிய கணக்குகள் இல ரூபா	பணனகள் இல ரூபா	அபிவிருத்தி மறறும் பெருந்தோட்டம் இல ரூபா	உற்பத்தி அபிவிருத்தி இல ரூபா	சந்தைப்படுத்தல் அபிவிருத்தி இல ரூபா	ஆராய்ச்சி இல ரூபா	விரிவாக்கம் இல ரூபா	நிர்வாக ணக்குகள் இல ரூபா
6	43,383,448.80	50,258,061.88	-	41,276,890.56	1,034,131.45	132,131.00	-	-	-	819,487.00	-	120,808.79
நினைக்கா கணக்குகள் (அபிவிருத்தி விவரம்)	5,318,367.38	3,613,885.80					4,693,200.00					625,167.38
ஆச மானியம் (மீண்டுமும் செலவினம்)	121,000,000.00	119,996,000.00										121,000,000.00
வழங்கல் வருமானம்	4,690,556.92											4,690,556.92
ஏவைய வருமானம்	131,008,924.30	123,609,885.80	-	-	-	-	4,693,200.00	-	-	-	-	126,315,724.30
8	174,392,373.10	173,867,947.68	-	41,276,890.56	1,034,131.45	132,131.00	4,693,200.00	-	-	819,487.00	-	126,436,533.09

விற்பனைக்கான செலவுகள்

குறிப்பு	மொத்தம் 2019 இல ரூபா	மொத்தம் 2018 இல ரூபா	உற்பத்தி நிலய கணக்குகள் இல ரூபா	கற்பக கணக்குகள் இல ரூபா	களஞ்சிய கணக்குகள் இல ரூபா	பணனகள் இல ரூபா	அபிவிருத்தி மறறும் பெருந்தோட்டம் இல ரூபா	உற்பத்தி அபிவிருத்தி இல ரூபா	சந்தைப்படுத்தல் அபிவிருத்தி இல ரூபா	ஆராய்ச்சி இல ரூபா	விரிவாக்கம் இல ரூபா	நிர்வாக ணக்குகள் இல ரூபா
7	34,469,318.94	40,218,061.86	(2,471,156.58)	34,933,586.71	(6,339,570.49)		-	619,638.75	-	1,996,244.94	4,012,960.00	1,717,615.61
	34,469,318.94	40,218,061.86	(2,471,156.58)	34,933,586.71	(6,339,570.49)	-	-	619,638.75	-	1,996,244.94	4,012,960.00	1,717,615.61

பனை அபிவிருத்திச் சபை

கணக்கீட்டு குறிப்புக்கள்

பேறுமானத்தேய்வு செலவுகள்

குறிப்பு - 09

	2019 மாவட்ட நிர்வாக கணக்குகள் இல ரூபா	2018 மாவட்ட நிர்வாக கணக்குகள் இல ரூபா
கட்டடங்கள் பெறுமானத்தேய்வு	11,474,268.04	12,582,751.53
இயந்திர உபகரணங்கள் பெறுமானத்தேய்வு		14,966,753.19
கணனி பெறுமானத்தேய்வு		1,632,752.15
தளபாடம் பெறுமானத்தேய்வு	2,673,794.58	1,646,476.32
மிசார் உபகரணங்கள் பெறுமானத்தேய்வு		678,229.15
வாகனங்கள் பெறுமானத்தேய்வு	1,181,727.78	888,681.00
பெறுமானத்தேய்வு உபகரணங்கள்		767,285.99
பெறுமானத்தேய்வு குளிருட்டிகள்		212,165.53
உபகரணம் பெறுமானத்தேய்வு	2,864,791.19	
ஆய்வுகூட உபகரணங்கள் பெறுமானத்தேய்வு	4,824,889.53	6,484,197.52
உபகரணம் பெறுமானத்தேய்வு	20,537,839.53	
ஏனைய உபகரண பெறுமானத்தேய்வு		1,695,307.75
	43,557,310.65	41,554,600.13

பண அபிவிருத்திச் சபை
கணக்கீட்டு குறிப்புகள்
நிர்வாக செலவுகள் குறிப்பு-10

	2019 மாவட்ட நிர்வாக கணக்குகள் இல ரூபா	2018 மாவட்ட நிர்வாக கணக்குகள் இல ரூபா
சம்பளம்	41,667,425.75	40,914,997.49
ஊ. சே. நிதி	4,644,871.43	4,545,257.55
ஊ. நம். நிதி	1,191,825.82	1,139,762.71
மேலதிக நேர வேதனம்	325,842.15	420,198.44
போக்குவரத்து	622,036.00	1,111,483.00
பணிக்கொடை	8,021,635.50	4,276,356.11
	56,473,636.65	52,408,055.30
தாபன செலவுகள்		
வாடகை	2,974,556.26	4,422,305.92
மின்சாரம்	618,101.63	660,967.86
தண்ணீர் கட்டணம்	114,240.63	82,376.99
காகிதாதிகள்	581,089.45	1,938,811.55
இயந்திரங்கள் இயங்கும் பராமரிப்பு செலவுகள்		
எரிபொருள்	1,598,708.20	2,139,135.85
வீதங்கள் மற்றும் வரிகள்	26,175.30	26,590.14
அலுவலக செலவுகள்	276,253.40	129,566.00
இயக்குனர் சபை உறுப்பினர்கள் செலவுகள்	506,262.00	355,353.00
பொது பராமரிப்புகள்	428,777.14	1,003,535.27
கட்டட பராமரிப்புகள்	242,713.61	100,955.00
கட்டட பராமரிப்புகள்	150,298.00	
உத்தியோகத்தார் நலன்புரி	118,561.00	79,695.00
பாதுகாப்பு கட்டணம்	645,562.66	
	8,281,299.28	10,939,292.58
தொலைத்தொடர்பு		
தொலைபேசி அழைப்பு கட்டணங்கள்	330,322.39	398,936.84
	330,322.39	398,936.84
திறனற்ற பணியாளர்கள்		
அமைய அடிப்படையிலானது	7,448.00	
ஒப்பந்த அடிப்படையிலானது	7,448.00	-
இணைந்த சேவைகள்		
சட்ட செலவுகள்	6,600.00	287,000.00
கணக்காய்வு கட்டணம்	1,291,088.10	1,300,855.00
	1,297,688.10	1,587,855.00
தகவல் தொழில்நுட்பம்		
கணனி உத்திரிப்பாதங்கள்	2,500.00	
கணனி உபகரணங்கள்	660,084.50	
கணனி மென்பொருள்	47,800.00	
கணனி உபகரண பராமரிப்பு	168,375.00	
	878,759.50	-
அலுவலக உபகரணம்		
இயந்திரங்களின் இயங்கும் மற்றும் பராமரிப்பு செலவினம்		
அலுவலக உபகரணங்கள் மற்றும் காகிதாதிகள்	6,500.00	
உபகரண பராமரிப்பு	96,538.55	688,614.65
கட்டட பராமரிப்பு		
பராமரிப்பு	103,038.55	688,614.65
போக்குவரத்து		
வாகன வாடகை கட்டணங்கள்	146,991.00	13,130.00
ஏற்றல் இறக்கல் கட்டணங்கள்		
வாகன பராமரிப்பு	3,076,531.76	2,094,282.18
	3,223,522.76	2,107,412.18
நேரடி வேலைகள்		
போக்குவரத்து	71,665.00	
	71,665.00	-
	14,193,743.58	15,722,111.25
சந்தைப்படுத்தல் செலவுகள்		
வலைத்தள செலவுகள்	142,833.50	
மீழ்ப்பெறுமுடியாத செலவுகள்	2,100.00	
செய்தித்தாக்கள் மற்றும் இதழ்கள்		
கண்காட்சி	182,738.50	
பத்திரிகை விளம்பரங்கள்	59,706.00	719,957.53
	387,378.00	719,957.53
	71,054,758.23	68,850,124.08

பண அபிவிருத்திச் சபை
கணக்கீட்டு குறிப்புகள்
உற்பத்தி விநியோக
விற்பனை செலவுகள்
குறிப்பு -11

நிர்வாக செலவுகள்	உற்பத்தி அபிவிருத்தி இல ரூபா	உற்பத்தி நிலைய கணக்குகள் இல ரூபா	சந்தைப்படுத்தல் அபிவிருத்தி இல ரூபா	கற்பக கணக்குகள் இல ரூபா	களஞ்சிய கணக்குகள் இல ரூபா	2019 உற்பத்தி விநியோக விற்பனை செலவுகள் இல ரூபா	2020 உற்பத்தி விநியோக விற்பனை செலவுகள் இல ரூபா
சம்பளம்	2,274,787.12	11,752,985.14	2,028,116.50	10,998,123.47	4,794,071.56	31,848,083.79	32,226,728.62
ஊ. சே. நிதி	240,817.81	1,386,581.29	236,173.97	1,280,505.87	559,966.15	3,704,045.09	3,738,641.26
ஊ. நம். நிதி	66,890.62	353,651.14	59,043.53	326,349.75	146,779.97	952,715.01	934,660.32
மேலதிக நேர வேதனம்	7,335.10	113,589.00	36,745.00	250,660.82	1,028.88	409,358.80	197,601.00
போக்குவரத்து	85,995.00	80,879.00	94,046.00	16,251.00	8,788.00	285,959.00	231,030.66
பணிக்கொடை		-		-		-	
	2,675,825.65	13,687,685.57	2,454,125.00	12,871,890.91	5,510,634.56	37,200,161.69	37,328,661.86
தாபன செலவுகள்							
வாடகை		277,000.00		6,039,670.55	262,500.00	6,579,170.55	5,289,705.85
மின்சாரம்	7,454.40	98,768.00		468,797.77	22,002.85	597,023.02	607,219.00
தண்ணீர் கட்டணம்		33,308.78		30,129.15		63,437.93	56,540.55
காகிதாதிகள்		-		32,275.00	612,220.60	644,495.60	6,225.00
இயந்திரங்கள் இயங்கும் பராமரிப்பு செலவுகள்		7,930.00				7,930.00	
எரிபொருள்	22,800.00	8,080.00	236,850.00			267,730.00	386,157.13
வீதங்கள் மற்றும் வரிகள்		1,460.00		28,859.00		30,319.00	34,210.00
அலுவலக செலவுகள்		21,788.00		17,320.00	14,460.00	53,568.00	
இயக்குனர் சபை உறுப்பினர்கள் செலவுகள்						-	
பொது பராமரிப்புகள்	19,450.00	58,460.74	53,145.00	166,025.20	3,770.00	300,850.94	1,945,073.02
கட்டடபராமரிப்புகள்		100,025.00		24,464.00		124,489.00	227,290.00
கட்டடபராமரிப்புகள்		-			10,000.00	10,000.00	
உத்தியோகத்தர் நலன்புரி பாதுகாப்பு கட்டணம்		809,515.97				-	15,480.00
	49,704.40	1,416,336.49	289,995.00	6,807,540.67	924,953.45	9,488,530.01	8,567,900.55
தொலைத்தொடர்பு							
தொலைபேசி அழைப்பு கட்டணங்கள்				42,299.71		42,299.71	57,089.69
	-	-	-	42,299.71	-	42,299.71	57,089.69
திறனற்ற பணியாளர்கள்							
அமைய அடிப்படையிலானது	14,400.00	1,260,375.70		2,400.00		1,277,175.70	
ஒப்பந்த அடிப்படையிலானது	81,800.00					81,800.00	
	96,200.00	1,260,375.70	-	2,400.00	-	1,358,975.70	-
இணைந்த சேவைகள்							
சட்ட செலவுகள்						-	
கணக்காய்வு கட்டணம்						-	
	-	-	-	-	-	-	-
தகவல் தொழில்நுட்பம்							
கணனி உத்திரிப்பாகங்கள்					2,000.00	2,000.00	
கணனி உபகரணங்கள்				4,500.00	273,430.00	277,930.00	
கணனி அமன்பொருள்			20,000.00		16,500.00	36,500.00	
கணனி உபகரண பராமரிப்பு					5,820.00	5,820.00	
	-	-	20,000.00	4,500.00	297,750.00	322,250.00	-
அலுவலக உபகரணம்							
இயந்திரங்களின் இயங்கும் மற்றும் பராமரிப்பு செலவினம்		19,500.00				19,500.00	
அலுவலக உபகரணங்கள் மற்றும் காகிதாதிகள்					6,500.00	6,500.00	
உபகரண பராமரிப்பு					31,676.18	31,676.18	34,199.05
கட்டட பராமரிப்பு		-				-	
பராமரிப்பு		-				-	
	-	19,500.00	-	-	38,176.18	57,676.18	34,199.05
போக்குவரத்து							
வாகன வாடகை கட்டணங்கள்	6,500.00	118,044.00	49,750.00	27,300.00	10,400.00	211,994.00	438,237.00
ஏற்றல் இறக்கல் கட்டணங்கள்				1,200.00		1,200.00	
வாகன பராமரிப்பு		2,635.00			99,200.00	101,835.00	
	6,500.00	120,679.00	49,750.00	28,500.00	109,600.00	315,029.00	438,237.00
நேரடி வேலைகள்							
போக்குவரத்து	4,000.00	5,876.00	7,129.00	10,668.00		27,673.00	
	4,000.00	5,876.00	7,129.00	10,668.00	-	27,673.00	-
	156,404.40	2,822,767.19	366,874.00	6,895,908.38	1,370,479.63	11,612,433.60	9,097,426.29
சந்தைப்படுத்தல் செலவுகள்							
வலைத்தள செலவுகள்						-	
மீழ்ப்பெழுழுடியாத செலவுகள்						-	
செய்தித்தாகன் மற்றும் இதழ்கள்		21,562.50	13,662.00			35,224.50	
கண்காட்சி				196,982.00		196,982.00	
பத்திரிகை விளம்பரங்கள்				202,831.25		202,831.25	
	-	21,562.50	13,662.00	399,813.25	-	435,037.75	-
						49,247,633.04	46,426,088.15

பண அபிவிருத்திச் சபை
கணக்கீடு குறிப்புகள்
அபிவிருத்தி செலவுகள் குறிப்பு - 12

		பணனிகள் இல ரூபா	அபிவிருத்தி மற்றும் பண நடுகை இல ரூபா	ஆராய்ச்சி இல ரூபா	விரிவாக்கம் இல ரூபா	2019 மொத்த அபிவிருத்தி செலவினம் இல ரூபா	2018 மொத்த அபிவிருத்தி செலவினம் இல ரூபா
சம்பளம்		4,201,333.39	2,047,509.00	8,438,524.11	16,862,480.94	31,549,847.44	31,992,410.63
ஊ. சே. நிதி		521,287.93	246,317.28	1,007,915.90	2,044,104.62	3,819,625.73	3,832,876.71
ஊ. நம். நிதி		123,334.30	54,668.16	251,978.97	499,660.15	929,641.58	958,219.18
மேலதிக நேர வேதனம்		4,000.00	23,541.10	95,467.55		123,008.65	48,640.10
போக்குவரத்து		15,261.00	388,759.30	256,219.50	72,879.00	733,118.80	589,494.00
பணிக்கொடை						-	
		4,865,216.62	2,760,794.84	10,050,106.03	19,479,124.71	37,155,242.20	37,421,640.62
தாபன செலவுகள்						-	
வாடகை				-		-	9,093.08
மின்சாரம்	22,385.00			1,055,400.17		1,077,785.17	458,183.45
தண்ணீர் கட்டணம்				222,345.14		222,345.14	271,189.70
காகிதாதிகள்				5,060.00		5,060.00	
இயந்திரங்கள் இயங்கும் பராமரிப்பு						-	
செலவுகள்						-	
ஏற்பொருள்			1,000.00	176,100.00		177,100.00	92,746.00
வீதங்கள் மற்றும் வரிகள்						-	
அலுவலக செலவுகள்				22,440.00		22,440.00	
இயக்குனர் சபை உறுப்பினர்கள் செலவுகள்						-	
பொது பராமரிப்புகள்	18,851.00		8,260.00	82,809.50		109,920.50	1,988,945.11
கட்டடபராமரிப்புகள்	95,495.00			101,465.80		196,960.80	
கட்டடபராமரிப்புகள்				20,000.00		20,000.00	
உத்தியோகத்தர் நலன்புரி						-	9,000.00
பாதுகாப்பு கட்டணம்	294,864.84			568,670.40	58,800.00	922,335.24	
	431,595.84		9,260.00	2,254,291.01	58,800.00	2,753,946.85	2,829,157.34
தொலைத்தொடர்பு						-	
தொலைபேசி அழைப்பு கட்டணங்கள்				80,931.70		80,931.70	65,189.35
				80,931.70		80,931.70	65,189.35
திறனற்ற பணியாளர்கள்							
அமைய அடிப்படை மீலாந்து			4,000.00	12,560.00		16,560.00	
ஒப்பந்த அடிப்படை மீலாந்து				-		-	
			4,000.00	12,560.00		16,560.00	
இணைந்த சேவைகள்							
சட்ட செலவுகள்						-	
கணக்காய்வு கட்டணம்						-	
						-	
தகவல் தொழில்நுட்பம்							
கணனி உத்திர்ப்பாகங்கள்				30,510.00		30,510.00	
கணனி உபகரணங்கள்			37,500.00			37,500.00	
கணனி அமன்பொருள்						-	
கணனி உபகரண பராமரிப்பு				16,450.00		16,450.00	
			37,500.00	46,960.00		84,460.00	
அலுவலக உபகரணம்							
இயந்திரங்களின் இயங்கும் மற்றும் பராமரிப்பு செலவினம்						-	
அலுவலக உபகரணங்கள் மற்றும் காகிதாதிகள்						-	
உபகரண பராமரிப்பு				29,000.00		29,000.00	55,930.00
கட்டட பராமரிப்பு						-	
பராமரிப்பு				-		-	
				29,000.00		29,000.00	55,930.00
போக்குவரத்து							
வாகன வாடகை கட்டணங்கள்						-	38,000.00
ஏற்றல் இறக்கல் கட்டணங்கள்						-	
வாகன பராமரிப்பு	60,500.00					60,500.00	27,938.00
	60,500.00					60,500.00	65,938.00
நேரடி வேலைகள்							
போக்குவரத்து			4,000.00	5,000.00	16,622.00	25,622.00	
			4,000.00	5,000.00	16,622.00	25,622.00	
	492,095.84		54,760.00	2,428,742.71	75,422.00	3,051,020.55	3,016,214.69
சந்தைப்படுத்தல் செலவுகள்							
வலைத்தா செலவுகள்						-	
மீழ்ப்பெறுமுடியாத செலவுகள்						-	
செய்தித்தாள் மற்றும் இதழ்கள்				145,983.00		145,983.00	
கண்காட்சி						-	
பத்திரிகை விளம்பரங்கள்						-	
				145,983.00		145,983.00	
						40,352,245.75	40,437,855.31

நிதி செலவுகள் குறிப்பு -13

		மாவட்ட நிர்வாக கணக்குகள்		
		மொத்தம் 2019 இல ரூபா	மொத்தம் 2018 இல ரூபா	மாவட்ட நிர்வாக கணக்குகள் இல ரூபா
வங்கி கட்டணங்கள்		43,204.76	31,043.24	43,204.76
		43,204.76	31,043.24	43,204.76

பணை அபிவிருத்திச் சபை
கணக்கிட்டு குறிப்புகள்

அபிவிருத்தி செலவுகள் (மூலதன நிதி) குறிப்பு -14

மூலதன செலவினம்	மொத்தம் 2019 இல ரூபா	மொத்தம் 2018 இல ரூபா	உற்பத்தி நிலைய கணக்குகள் இல ரூபா	கற்பக கணக்குகள் இல ரூபா	களஞ்சிய கணக்குகள் இல ரூபா	மாதிரி பண்பண கணக்குகள் இல ரூபா	அபிவிருத்தி மற்றும் பண்பண நடுகை இல ரூபா	உற்பத்தி அபிவிருத்தி இல ரூபா	சந்தைப்படுத்தல் அபிவிருத்தி இல ரூபா	ஆராய்ச்சி அபிவிருத்தி இல ரூபா	விரிவாக்க அபிவிருத்தி இல ரூபா	மாவட்ட நிர்வாக கணக்குகள் இல ரூபா
நிர்வாக செலவினம்	1,245,136.41	9,671,679.47								30,000.00		1,215,136.41
வாழ்வாதார நிகழ்ச்சித் திட்டம்	3,439,376.35	27,850.00	101,776.35				278,600.00					3,059,000.00
மாத்திரிணை அமைத்தி	113,982.50					13,000.00	50,500.00					50,482.50
பண்பண நடுகை	1,147,867.00	2,296,592.38					1,127,777.00					20,090.00
பண்பணப் பயிற்சி	2,695.00											2,695.00
கைப்பணி பொருள் பயிற்சி	4,190,395.00											264,655.00
ஆராய்ச்சி நிகழ்ச்சித் திட்டங்கள்	1,359,053.55									1,348,853.25		10,200.30
Denation	2,990,843.83											2,990,843.83
	14,489,349.64	11,996,121.85	101,776.35	-	-	13,000.00	1,456,877.00	-	-	1,378,853.25	3,925,740.00	7,613,103.04
மூலதனம் பணியாளர் இலப்பாடி												
பயிற்சி நிகழ்ச்சித் திட்டங்கள்	299,600.00									29,600.00		270,000.00
பண்பண நடுகை மற்றும்	-											
ஆராய்ச்சி மூலப்பொருட்கள் செலவு	-	250,260.30										
பற்றாக்கள்												
விளம்பரங்கள்	299,600.00	250,260.30	-	-	-	-	-	-	-	29,600.00	-	270,000.00
	14,788,949.64	12,246,382.15	101,776.35	-	-	13,000.00	1,456,877.00	-	-	1,408,453.25	3,925,740.00	7,883,103.04

[illegible]

[illegible]

**பணை அபிவிருத்திச் சபை
கணக்கீட்டு குறிப்புகள்
குறிப்புகள்**

வணிக கடன்பட்டோர்

பெயர்	25	2019	2018
		இல ரூபா	இல ரூபா
1 காகில்ஸ் பூட் சிற்றி		94,333.00	
2 சிவனருள் உற்பத்திகள்		351,876.80	351,876.80
3 சன்சயின் தனியார் நிறுவனம்		110,880.00	110,880.00
4 வதுரி பெண்கள் சங்கம்		205,500.00	205,500.00
மொத்த வணிக கடன்பட்டோர்		762,589.80	668,256.80

Sundry Debtors

பெயர்	26	2019	2018
		இல ரூபா	இல ரூபா
1 A. ராஜமாணிக்கம்		720,000.00	720,000.00
2 A. சிறிகாந்தன்		119,320.00	119,320.00
3 ஏற்றுமதி அபிவிருத்திச் சபை		10,000.00	10,000.00
4 G. சிறிகாந்தராஜா		604,114.25	604,114.25
5 பல நோக்கு கூட்டுறவு சங்கம் யாழ்ப்பாணம்		100,000.00	100,000.00
6 லலித் விஜயரட்ண		53,730.00	53,730.00
7 M. ஜெகதீசன் (W.W.D.F கொழும்பு)		518,987.00	518,987.00
8 நஸ்னஸ் கிறாவ்ற் கவுன்சில்		-	310,006.80
9 S. ரமேஸ்		680,000.00	680,000.00
10 S. சவாறுல்லா		32,829.00	32,829.00
11 வடமராட்சி இணையம்		1,609,453.96	1,609,453.96
Total of Sundry Debtors		4,448,434.21	4,758,441.01

வாடகை முற்பணம்

பெயர்	27	2019	2018
		இல ரூபா	இல ரூபா
1 தொழில் துறை திணைக்களம் - வடமாகாணம்		25,000.00	25,000.00
2 H.R.K. விபுலசிறீ (கதிர்காமம் கற்பகம்) மீழ்குடியேற்றம் புனர்வாழ்வு வடக்கு அபிவிருத்தி மற்றும் இந்து சமய கலாசார		25,000.00	25,000.00
3 அமைச்சு		5,089,500.00	5,089,500.00
4 திரு. தனஞ்சய டொன் பிரபாத் கமல டி சசில்வா		660,000.00	
5 திரு. பாயிஸ் நிஸ்வான் முகைதினன்		4,500,000.00	4,500,000.00
6 திரு. K. கர்ஞ்சி அசேல		90,000.00	
7 திரு. S. மயூரகிரிநாதன் K.K.S. வீதி கற்பகம் திருமதி. அசீசா தஸ்நீம் இஸ்மாயில் நீ சலீம்		500,000.00	500,000.00
8 (கொழும்பு கற்பகம்)		-	397,500.00
9 திருமதி. தயானி அறிவளகன்		1,000,000.00	1,000,000.00
10 நகர சபை - திருகோணமலை		30,520.12	
11 திரு V. றஜீந்திரன் (வவுனியா உற்பத்தி நிலயம்)		50,000.00	50,000.00
12 திரு W.P. வீரமந்திரி (றத்மலான }		75,000.00	75,000.00
வாடகை முற்பணம் மொத்தம்		12,045,020.12	11,662,000.00

4 உத்தியோகத்தர் முற்பணம்

பெயர்	24	2019		2018	
		இல	ரூபா	இல	ரூபா
1 A. கௌசிதரன்			9,000.00		
2 A. புஸ்பராணி			4,059.00		
3 A. சற்குணராயேஸ்வரன்			-		345.00
4 T. விஜயன்- மட்டக்களப்பு பிராந்திய காரியாலயம்			(22,953.36)		(42,354.01)
5 DS. ஜெகசோதி			-		(5,000.00)
6 J.B. பீரிஸ் மன்னார் பிராந்திய காரியாலயம்			41,596.95		(95,159.62)
7 K. சுதாகரன்			(700.00)		
8 K. உருத்திரதாசன்			445.60		
9 Y. சவுந்திரநாதன் கல்முனை பிராந்திய காரியாலயம்			(5,122.14)		(11,996.10)
10 S. அருள்சீலன் கற்பிட்டிய பிராந்திய காரியாலயம்			(168,897.11)		(22,221.92)
11 P. ஜமுனா கிளிநொச்சி பிராந்திய காரியாலயம்			(44,446.54)		(30,669.00)
12 M. மாலினி			-		4,374.00
13 M. நிருசன்			(38,131.84)		(7,054.35)
14 மர்க் எடிசன்					2,860.00
15 M. செந்தூரன்			7,000.00		
16 N. ஜெயசுந்தன் முல்லைத்தீவு பிராந்திய காரியாலயம்			(104,881.26)		(8,221.26)
17 N. சிவராஜா			-		(540.00)
18 P. கஜன்			5,785.00		-
19 P. தவமனோகரன்			(3,495.00)		-
20 R. அஜந்தா			(129.00)		-
21 R. இலங்கன்			7,000.00		-
22 R. மதனதாஸ்			(1,200.00)		-
23 R. செல்வகுமார்			3,000.00		-
24 S. சிவபாக்கியவதி			2,000.00		-
25 S. சிவபாலகிருஷ்ணன்			4,500.00		-
26 S. அனுஸ்ரிகா			(11,235.00)		-
27 S. கோபாலரட்சிங்கம்					900.00
28 S.J. சத்தியராஜன்			(17,947.00)		-
29 S. கமலேஸ்வரி			-		4,960.00
30 S. வினுஜன்			450.00		-
31 சுந்தரி			16,700.00		-
32 T. ஜெயராணி			(39,329.00)		-
33 T. மகேஸ்வரன்			(8,410.00)		3,310.00
34 T. தாருஜன்			(1,200.00)		-
35 T. உதயகுமார்			9,840.00		-
36 G. டீஜஸ் திருகோணமலை பிராந்திய காரியாலயம்			(319,795.58)		(411,093.56)
37 U. மகேந்திரன்			(50.00)		14,000.00
38 V. பார்த்தீபன்			83,861.74		83,861.74
39 N. பாஸ்கரன் வவுனியா பிராந்திய காரியாலயம்			(123,389.43)		(151,508.73)
40 A.M. அனுசா வீரவில பிராந்திய காரியாலயம்			(5,359.70)		(64,728.79)
உத்தியோகத்தர் முற்பணம் மொத்தம்			(721,433.67)		(735,936.60)

5 கடன்

	28	2019		2018	
		இல	ரூபா	இல	ரூபா
திரு. W.J.P. நிமால் ஜெயசிற்றி					5,575.50
திருமதி. Y. பாஸ்கரன்					8,685.00
திருமதி. D.S. ஜெகசோதி					14,467.50
திரு. A.P. ஆழியரட்ண					10,042.00
திரு. M. செந்தூரன்			50,964.60		72,053.40
திருமதி. C. ஜோகராணி					11,493.84
திரு. I. மகிந்தன்			124,845.00		152,097.00
திரு. N. ஹமேஸ்			112,694.70		136,010.00
திரு. T. றாஜவரேந்திரன்			28,087.85		28,087.85
			316,592.15		438,512.09

பண அபிவிருத்திச் சபை
கணக்கிட்டு குறிப்புக்கள் 29

சரக்கிறப்பு

	2019	2018
	இல ரூபா	இல ரூபா
கற்பகம்		
1 கற்பகம் -மட்டக்களப்பு	267,869.00	314,197.00
2 காட்சியறை -மட்டக்களப்பு	74,172.45	153,362.00
3 கற்பகம் - கொழும்பு		509,593.25
4 கற்பகம் - கொழும்பு பேரங்காடி	1,079,777.25	1,404,795.25
5 கற்பகம் -திஸ்ஸ	576,766.00	474,281.00
6 கற்பகம் -மன்னார் நகரம்	89,722.00	57,100.72
7 கற்பகம் - கதிர்காமம்	193,595.00	
8 கற்பகம் - திருகோணமலை	126,410.46	177,769.54
9 கற்பகம் - வவுனியா	319,370.00	399,359.00
10 கற்பகம் -நல்லூர்	443,420.00	558,361.36
11 கற்பகம் - கே.கே.எஸ். றோட்	190,430.00	257,334.00
12 காட்சியறை - சந்தைப்படுத்தும் பகுதி - யாழ்ப்பாணம்	114,674.00	114,975.22
13 யாழ்பாண பேருந்து நிலையக்கற்பகம்	145,816.82	187,079.75
14 கற்பகம் -மடு (மன்னார்)	47,165.00	56,503.50
15 கற்பகம் -கல்பிட்டிய	70,119.20	91,360.00
16 கற்பகம் -மந்திகை	66,931.66	
17 கற்பகம் -நெடுந்தீவு-கற்பகச்சோலை		95,725.00
	3,806,238.84	4,851,796.59

களஞ்சியங்கள்

1 பிரதான களஞ்சியசாலை - கொழும்பு	184,040.00	20,530.00
2 களஞ்சியசாலை - சந்தைப்படுத்தும் பகுதி, யாழ்ப்பாணம்	1,458,839.57	737,723.14
3 களஞ்சியம் -மட்டக்களப்பு	11,638.25	25,747.50
4 களஞ்சியம் -கிளிநொச்சி		8,272.50
5 களஞ்சியம் -கல்முனை	28,860.00	21,035.00
6 களஞ்சியம் - திருகோணமலை	293,004.00	88,040.00
7 களஞ்சியம் - வவுனியா	261,712.50	650,820.00
8 களஞ்சியம் -மன்னார்	900.00	
9 களஞ்சியம் -யாழ்ப்பாணம் & காரைநகர்	662,500.00	
	2,901,494.32	1,552,168.14

ப.ஆ.நி - கைதடி

1 Glass ware	11,717,594.72	11,234,956.96
2 இராசபண்டங்கள்	17,985,058.67	21,957,693.74
	29,702,653.39	33,192,650.70

Production Centres

Raw Materials

1 யாழ்ப்பாணம் உற்பத்தி நிலையம்	1,262,957.30	1,359,684.71
2 பனங்கட்டி உற்பத்தி நிலையம் - சிங்கைநகர்	388,138.80	434,164.89
3 தூம்பு உற்பத்தி நிலையம் -சரசாலை		
4 உணவு உற்பத்தி நிலையம் - கொழும்பு -0 4	117,236.74	28,926.00
5 தூம்பு உற்பத்தி நிலையம் - கல்பிட்டிய	163,328.88	13,365.90
6 உற்பத்தி நிலையம் - திருகோணமலை	1,027,874.12	47,149.00
7 உற்பத்தி நிலையம் - காரைநகர்	491,060.73	510,156.34
8 பனங்கட்டி உற்பத்தி நிலையம் -தறவன் கோட்டை	50,015.84	46,041.64
9 தூம்பு உற்பத்தி நிலையம் - கட்டுக்காறன்குடி	63,985.00	3,890.00
10 உற்பத்தி நிலையம் - வவுனியா	103,285.20	182,669.75
11 தூம்பு உற்பத்தி நிலையம் - மட்டக்களப்பு	72,487.00	22,265.00
12 உற்பத்தி நிலையம் - படப்படி	22,878.92	17,109.96
	3,763,248.53	2,665,423.19

இடைநிலைப்பொருட்கள்

1 பனங்கட்டி உற்பத்தி நிலையம் - சிங்கைநகர்		822,304.00
2 வவுனியா உற்பத்தி நிலையம்		25,200.00
3 யாழ்ப்பாணம் உற்பத்தி நிலையம்		
4 தூம்பு உற்பத்தி நிலையம் - மட்டக்களப்பு		28,827.00
5 உற்பத்தி நிலையம் - படப்படி		218,550.00
6 தூம்பு உற்பத்தி நிலையம் - கல்பிட்டிய		89,620.00
7 உற்பத்தி நிலையம் - திருகோணமலை		1,717,925.00
8 பனங்கட்டி உற்பத்தி நிலையம் - கட்டுக்காறன்குடியிருப்பு		25,635.00
9 பனங்கட்டி உற்பத்தி நிலையம் -தறவன் கோட்டை		
10 தூம்பு உற்பத்தி நிலையம் - செல்வாரி		
	-	2,928,061.00

முடிவுப்பொருட்கள்

1 பனங்கட்டி உற்பத்தி நிலையம் - சிங்கைநகர்	14,208.00	381,150.00
2 உணவு உற்பத்தி நிலையம் -வவுனியா		99,450.00
3 யாழ்ப்பாணம் உற்பத்தி நிலையம்	187,080.00	
4 தூம்பு உற்பத்தி நிலையம் - மட்டக்களப்பு		5,080.00
5 உற்பத்தி நிலையம் - படப்படி	386,450.00	9,750.00
6 தூம்பு உற்பத்தி நிலையம் - கல்பிட்டிய		
7 உற்பத்தி நிலையம் - திருகோணமலை		530,887.00
8 பனங்கட்டி உற்பத்தி நிலையம் - கட்டுக்காறன்குடி	384,287.37	61,750.00
9 பனங்கட்டி உற்பத்தி நிலையம் -தறவன் கோட்டை		
10 தூம்பு உற்பத்தி நிலையம் - செல்வாரி		50.00
	972,025.37	1,088,117.00
	41,145,660.45	46,278,216.62

பண அபிவிருத்திச் சபை		கனக்கட்டு குறிப்புகள்	
வணிக உடன்த செலவுகள்		குறிப்புகள்	
வகை	30	2019 மார்ச் - சூன்	2018 மார்ச் - சூன்
1 A. குறைக்கட்டுப்பாடுகள்		-	244,130.00
2 A.R. நலம்		-	83,000.00
3 அமைதிக்கம் இலக்குப்பாடுகள் தகவல் நிதியை		835,775.95	-
4 அமைதி இலக்குப்பாடுகள் தகவல் நிதியை		26,100.00	-
5 ஆக்சு அமைதிநலம்		745,500.00	-
6 ஆக்சு அமைதிநலம்		-	209,000.00
7 ஆக்சு அமைதிநலம்		-	97,500.00
8 ஆக்சு அமைதிநலம்		5,000.00	-
9 அமைதிநலம் மூலம் தகவல் நிதியை		-	99,434.40
10 ம. ம. குறைக்கட்டு		9,040.00	-
11 குறைக்கட்டு		81,510.00	-
12 அமைதிநலம்		7,000.00	-
13 பொதுமக்களால் தகவல் நிதியை		-	29,846.00
14 பொதுமக்களால் தகவல் நிதியை		29,846.00	-
15 பொதுமக்களால் தகவல் நிதியை		80,540.00	478,645.00
16 பொதுமக்களால் தகவல் நிதியை		114,045.00	194,500.00
17 பொதுமக்களால் தகவல் நிதியை		-	60,000.00
18 பொதுமக்களால் தகவல் நிதியை		255,950.00	-
19 பொதுமக்களால் தகவல் நிதியை		19,250.00	-
20 பொதுமக்களால் தகவல் நிதியை		57,230.00	28,730.00
21 பொதுமக்களால் தகவல் நிதியை		31,000.00	-
22 பொதுமக்களால் தகவல் நிதியை		10,630.00	106,278.00
23 பொதுமக்களால் தகவல் நிதியை		-	10,250.00
24 பொதுமக்களால் தகவல் நிதியை		-	27,000.00
25 பொதுமக்களால் தகவல் நிதியை		563,256.00	-
26 பொதுமக்களால் தகவல் நிதியை		83,000.00	-
27 பொதுமக்களால் தகவல் நிதியை		-	63,000.00
28 பொதுமக்களால் தகவல் நிதியை		-	87,180.00
29 பொதுமக்களால் தகவல் நிதியை		-	411,500.00
30 பொதுமக்களால் தகவல் நிதியை		-	142,226.00
31 பொதுமக்களால் தகவல் நிதியை		58,000.00	-
32 பொதுமக்களால் தகவல் நிதியை		170,000.00	-
33 பொதுமக்களால் தகவல் நிதியை		276,480.00	-
34 பொதுமக்களால் தகவல் நிதியை		299,068.50	-
35 பொதுமக்களால் தகவல் நிதியை		71,655.00	-
36 பொதுமக்களால் தகவல் நிதியை		147,400.00	-
37 பொதுமக்களால் தகவல் நிதியை		723,165.00	81,340.00
38 பொதுமக்களால் தகவல் நிதியை		105,600.00	-
39 பொதுமக்களால் தகவல் நிதியை		5,000.00	-
வணிக உடன்த செலவுகள்		4,811,021.45	2,453,559.40
செலவு உடன்த செலவுகள்		2019	2018
வகை	30	மார்ச் - சூன்	மார்ச் - சூன்
1 ஆக்சு அமைதிநலம்		383,632.20	-
2 ஆக்சு அமைதிநலம்		-	32,000.00
3 ஆக்சு அமைதிநலம்		19,600.00	-
4 அமைதிநலம் இலக்குப்பாடுகள் தகவல் நிதியை		779,847.12	176,051.62
5 அமைதிநலம் இலக்குப்பாடுகள் தகவல் நிதியை		-	62,850.00
6 ஆக்சு அமைதிநலம்		97,540.00	-
7 ஆக்சு அமைதிநலம்		442,760.00	445,080.00
8 ஆக்சு அமைதிநலம்		2,691.00	55,200.00
9 ஆக்சு அமைதிநலம்		-	-
10 ஆக்சு அமைதிநலம்		6,704.50	-
11 ஆக்சு அமைதிநலம்		22,500.00	60,000.00
12 ஆக்சு அமைதிநலம்		33,500.00	-
13 ஆக்சு அமைதிநலம்		659,248.35	-
14 ஆக்சு அமைதிநலம்		27,500.00	-
15 ஆக்சு அமைதிநலம்		617,432.00	600,780.00
16 ஆக்சு அமைதிநலம்		5,280.00	9,850.00
17 ஆக்சு அமைதிநலம்		-	-
18 ஆக்சு அமைதிநலம்		-	76,558.00
19 ஆக்சு அமைதிநலம்		-	-
20 ஆக்சு அமைதிநலம்		97,216.00	154,685.00
21 ஆக்சு அமைதிநலம்		-	39,600.00
22 ஆக்சு அமைதிநலம்		45,500.00	-
23 ஆக்சு அமைதிநலம்		-	-
24 ஆக்சு அமைதிநலம்		9,576.50	-
25 ஆக்சு அமைதிநலம்		11,190.00	-
26 ஆக்சு அமைதிநலம்		-	-
27 ஆக்சு அமைதிநலம்		10,200.30	-
28 ஆக்சு அமைதிநலம்		-	-
29 ஆக்சு அமைதிநலம்		682,295.20	841,355.18
30 ஆக்சு அமைதிநலம்		263,368.00	-
31 ஆக்சு அமைதிநலம்		133,350.00	49,860.00
32 ஆக்சு அமைதிநலம்		-	-
33 ஆக்சு அமைதிநலம்		-	-
34 ஆக்சு அமைதிநலம்		2,116,913.18	1,538,464.77
35 ஆக்சு அமைதிநலம்		-	-
36 ஆக்சு அமைதிநலம்		325,000.00	-
37 ஆக்சு அமைதிநலம்		300,000.00	20,000.00
38 ஆக்சு அமைதிநலம்		270,000.00	30,000.00
39 ஆக்சு அமைதிநலம்		100,000.00	-
40 ஆக்சு அமைதிநலம்		35,879.00	-
41 ஆக்சு அமைதிநலம்		14,600.00	28,350.00
42 ஆக்சு அமைதிநலம்		99,200.00	-
43 ஆக்சு அமைதிநலம்		519,550.00	90,800.00
44 ஆக்சு அமைதிநலம்		11,040.00	52,394.00
45 ஆக்சு அமைதிநலம்		18,520.00	-
46 ஆக்சு அமைதிநலம்		-	95,600.00
47 ஆக்சு அமைதிநலம்		-	14,350.00
48 ஆக்சு அமைதிநலம்		-	-
49 ஆக்சு அமைதிநலம்		-	137,200.00
50 ஆக்சு அமைதிநலம்		24,096.00	-
51 ஆக்சு அமைதிநலம்		241,957.88	91,725.00
52 ஆக்சு அமைதிநலம்		123,250.00	-
53 ஆக்சு அமைதிநலம்		4,000.00	-
54 ஆக்சு அமைதிநலம்		808,359.63	-
55 ஆக்சு அமைதிநலம்		29,030.00	-
56 ஆக்சு அமைதிநலம்		-	-
57 ஆக்சு அமைதிநலம்		-	-
58 ஆக்சு அமைதிநலம்		24,505.00	-
59 ஆக்சு அமைதிநலம்		60,000.00	-
60 ஆக்சு அமைதிநலம்		-	23,250.00
61 ஆக்சு அமைதிநலம்		49,500.00	-
62 ஆக்சு அமைதிநலம்		95,051.02	-
63 ஆக்சு அமைதிநலம்		-	-
64 ஆக்சு அமைதிநலம்		34,680.00	109,000.00
65 ஆக்சு அமைதிநலம்		-	-
66 ஆக்சு அமைதிநலம்		-	-
67 ஆக்சு அமைதிநலம்		7,480.00	-
68 ஆக்சு அமைதிநலம்		28,668.55	345,626.03
69 ஆக்சு அமைதிநலம்		439,354.50	-
70 ஆக்சு அமைதிநலம்		30,590.00	127,650.00
71 ஆக்சு அமைதிநலம்		21,900.00	-
72 ஆக்சு அமைதிநலம்		-	92,500.00
செலவு உடன்த செலவுகள்		11,360,146.20	6,288,886.59

		11,360,146.20	6,288,886.59
பயன்பாட்டு கடன் கொடுத்தோர்			
பெயர்	32	2019	2018
		இல ரூபா	இல ரூபா
1 இலங்கை மின்சார சபை		243,023.22	173,286.60
2 ஆணையராளர் மாநகர சபை யாழ்ப்பாணம்		-	3,175.27
3 K.G.S. சமீர்		4,500.00	-
4 மீழ்ச்சுழியேற்றம் புனிவாழ்வு புறமையப்பு வடக்கு அகிலத்திற் மற்றும் இந்து கலாச்சார அலுவலகம் அமைச்சு		3,372.89	-
5 மொழிநூல் தனிப்பார் நிறுவனம்		1,390.17	-
6 தேசிய நிர்வாககல் ஷாகர் அமைப்பு சபை		28,417.12	43,692.17
7 சிறிலங்கா ரெலிக்சோம் PLC		45,099.09	26,272.10
பயன்பாட்டு கடன் கொடுத்தோர் மொத்தம்		325,802.49	246,426.14

		33	2019	2018
Statutory Creditors			இல ரூபா	இல ரூபா
பெயர்	33			
1 A.M. அனுசா			20,000.00	
2 கமிஷன் போகராணி			473,584.00	
3 ஊழியர் சேமலாப நிதியம்			1,644,866.90	
4 ஊழியர் நம்பிக்கை நிதிய சபை			246,730.04	
5 ஜெனரல் கணேசன்			558,964.00	
6 செல்லன் தேவதாஸ்			545,089.50	
உத்தியோகத்திற் பயணக் கொடுப்பனவு				
7 மேலதிக ஹே கொடுப்பனவு விடுமுறை நூள் கொடுப்பனவு மற்றும் ஏனைய கொடுப்பனவுகள்			126,983.63	
8 Y. சவுந்திரநாதன்			802,741.00	
Total of Statutory Creditors			4,418,959.07	0.00

		34	2019	2018
உத்தியோகத்திற் பாதுகாப்பு வைப்பு			இல ரூபா	இல ரூபா
பெயர்	34			
1 A.A. ஜீவாண்டனகுமார்			(35,490.33)	(34,215.21)
2 A. அமீர்தலிங்கம்			(6,532.90)	(6,298.18)
3 A. பாலசிங்கம்			(6,747.68)	(6,505.24)
4 A.C. பால்குமாரன்			(1,346.78)	(1,298.39)
5 A. ஜெகதீசன்			-	(6,298.18)
6 A. ஜெயமனோகரன்			(13,087.56)	(12,617.34)
7 A.K. சிவராஜா			(4,788.50)	(4,616.46)
8 A. கந்தசாமி			(19,048.65)	(18,364.26)
9 A. கருணா			(6,532.89)	(6,298.17)
10 B. சந்திரலக்ஷ்மி			(11,154.62)	(10,753.85)
11 B. நங்கத்தையார்			(6,532.88)	(6,298.16)
12 C. நரேந்திரன்			(25,363.09)	(24,451.83)
13 D. ராஜேஸ்வரி			(13,255.22)	(12,778.98)
14 G. ராஜகமலம்			(11,875.47)	(11,448.80)
15 G. நரேந்திரன்			(737.98)	(711.47)
16 I. நாராயணன்			(5,028.90)	(4,848.22)
17 J. கந்திராமநாயகம்			(27,187.71)	(26,210.89)
18 J. சுவாமிநாதன்			(13,128.10)	(12,656.42)
19 K. அமீர்தலிங்கம்			(24,431.75)	(23,553.95)
20 K. அருளாம்பிகை			(3,175.42)	(3,061.33)
21 K. பாலகிருஷ்ணன்			(2,691.96)	(2,595.24)
22 K. கலைச்செல்வி			(6,532.88)	(6,298.16)
23 K. ருஷிசந்திரன்			(26,840.72)	(25,876.37)
24 K. தோகை			(744.15)	(717.41)
25 K. சிவசுந்தரம்			(2,596.78)	(2,503.48)
26 K. சுபாஸ்			(4,383.91)	(4,226.40)
27 K. சுப்பிரமணியம்			(5,565.96)	(5,365.98)
28 K. தேவமலர்			(6,913.34)	(6,664.95)
29 K. விக்கினேஸ்வரன்			(4,643.13)	(4,476.31)
30 K.I. வயிழை			(4,512.15)	(4,350.03)
31 K. ஜோகராஜா			(18,606.77)	(17,938.25)
32 லக்ஷ்மிநாதன் கப்பியல்			(10,148.27)	(9,783.66)
33 M. திராசாபகம்			(4,924.91)	(4,747.96)
34 M. பீராவந்திரன்			(10,790.34)	(10,402.66)
35 M. சின்னத்தையார்			(9,628.98)	(9,283.02)
36 M. சிந்திரன்			-	(33,057.23)
37 N.B. ஜெகதீசன்			(3,930.96)	(3,789.73)
38 N. குணசேகரம்			(8,069.87)	(7,779.93)
39 N. கமலகராணி			(13,585.08)	(13,096.99)
40 N. இரவிநாதராஜா			(15,470.63)	(14,914.79)
41 N. சிவபாதசுந்தரம்			(6,606.67)	(6,369.30)
42 N. சிந்திரன்			(17,267.85)	(16,647.44)
43 P. அம்பிகாபதி			(6,532.86)	(6,298.14)
44 P. ஆறுமுகம்			(20,158.03)	(19,433.78)
45 P. கிருஷ்ணன்			-	(6,298.16)
46 P. செல்வநாயகம்			(7,072.55)	(6,818.44)
47 P. தேவராஜா			(1,558.13)	(1,502.15)
48 P. தெய்வோத்திரன்			(6,532.88)	(6,298.16)
49 R. அனந்திரன்			(4,876.29)	(4,701.09)
50 S. கோபாலன் ஸிங்கம்			(5,028.91)	(4,848.23)
51 S. மனோகரன்			(6,018.60)	(5,802.36)
52 S. நந்தகுமார்			(9,297.69)	(8,963.64)
53 S. புவேந்திரன்			(6,532.64)	(6,297.93)
54 S. சிவராஜன்			(4,094.76)	(3,947.64)
55 S. சிவகுரு			(25,584.81)	(24,665.58)
56 S. தமோதரம்பிள்ளை			(6,913.34)	(6,664.95)
57 T. பன்னிர்செல்வம்			-	(6,298.18)
58 T. சிந்திரன்			(6,370.06)	(6,141.19)
59 T. தானசுந்தரன்			(29,297.60)	(28,244.97)
60 T. தவணியேந்திரன்			(1,068.29)	(1,029.91)
61 V. E. சண்முகம்			(4,972.44)	(4,793.79)
62 V. கணேசமூர்த்தி			(19,048.65)	(18,364.26)
63 V. சிவராஜா			(6,532.88)	(6,298.16)
64 V. சூரியகாந்தன்			(737.91)	(711.40)
65 V. வாமதேவன்			(1,653.19)	(1,593.79)
66 W.J.P. நிமால்			(15,204.50)	(14,658.24)
67 Y. புவனேஸ்வரமூர்த்தி			-	(18,364.26)
68 Y. சவுந்திரநாதன்			(15,073.74)	(15,073.74)
உத்தியோகத்திற் பாதுகாப்பு வைப்பு மொத்தம்			(630,062.49)	(678,282.76)

[illegible]

[illegible]

தலைப்பு	2019		2018		தலைப்பு	2019		2018		தலைப்பு	2019		2018		தலைப்பு	2019		2018		தலைப்பு	2019		2018		தலைப்பு	2019		2018		தலைப்பு	2019		2018		தலைப்பு	2019		2018		தலைப்பு	2019		2018		தலைப்பு	2019		2018		தலைப்பு	2019		2018		தலைப்பு	2019		2018		தலைப்பு	2019		2018		தலைப்பு	2019		2018		தலைப்பு	2019		2018		தலைப்பு	2019		2018		தலைப்பு	2019		2018		தலைப்பு	2019		2018		தலைப்பு	2019		2018		தலைப்பு	2019		2018		தலைப்பு	2019		2018		தலைப்பு	2019		2018		தலைப்பு	2019		2018		தலைப்பு	2019		2018		தலைப்பு	2019		2018		தலைப்பு	2019		2018		தலைப்பு	2019		2018		தலைப்பு	2019		2018		தலைப்பு	2019		2018		தலைப்பு	2019		2018		தலைப்பு	2019		2018		தலைப்பு	2019		2018		தலைப்பு	2019		2018		தலைப்பு	2019		2018		தலைப்பு	2019		2018		தலைப்பு	2019		2018		தலைப்பு	2019		2018		தலைப்பு	2019		2018		தலைப்பு	2019		2018		தலைப்பு	2019		2018		தலைப்பு	2019		2018		தலைப்பு	2019		2018		தலைப்பு	2019		2018		தலைப்பு	2019		2018		தலைப்பு	2019		2018		தலைப்பு	2019		2018		தலைப்பு	2019		2018		தலைப்பு	2019		2018		தலைப்பு	2019		2018		தலைப்பு	2019		2018		தலைப்பு	2019		2018		தலைப்பு	2019		2018		தலைப்பு	2019		2018		தலைப்பு	2019		2018		தலைப்பு	2019		2018		தலைப்பு	2019		2018		தலைப்பு	2019		2018		தலைப்பு	2019		2018		தலைப்பு	2019		2018		தலைப்பு	2019		2018		தலைப்பு	2019		2018		தலைப்பு	2019		2018		தலைப்பு	2019		2018		தலைப்பு	2019		2018		தலைப்பு	2019		2018		தலைப்பு	2019		2018		தலைப்பு	2019		2018		தலைப்பு	2019		2018		தலைப்பு	2019		2018		தலைப்பு	2019		2018		தலைப்பு	2019		2018		தலைப்பு	2019		2018		தலைப்பு	2019		2018		தலைப்பு	2019		2018		தலைப்பு	2019		2018		தலைப்பு	2019		2018		தலைப்பு	2019		2018		தலைப்பு	2019		2018		தலைப்பு	2019		2018		தலைப்பு	2019		2018		தலைப்பு	2019		2018		தலைப்பு	2019		2018		தலைப்பு	2019		2018		தலைப்பு	2019		2018		தலைப்பு	2019		2018		தலைப்பு	2019		2018		தலைப்பு	2019		2018		தலைப்பு	2019		2018		தலைப்பு	2019		2018		தலைப்பு	2019		2018		தலைப்பு	2019		2018		தலைப்பு	2019		2018		தலைப்பு	2019		2018		தலைப்பு	2019		2018		தலைப்பு	2019		2018		தலைப்பு	2019		2018		தலைப்பு	2019		2018		தலைப்பு	2019		2018		தலைப்பு	2019		2018		தலைப்பு	2019		2018		தலைப்பு	2019		2018		தலைப்பு	2019		2018		தலைப்பு	2019		2018		தலைப்பு	2019		2018		தலைப்பு	2019		2018		தலைப்பு	2019		2018		தலைப்பு	2019		2018		தலைப்பு	2019		2018		தலைப்பு	2019		2018		தலைப்பு	2019		2018		தலைப்பு	2019		2018		தலைப்பு	2019		2018		தலைப்பு	2019		2018		தலைப்பு	2019		2018		தலைப்பு	2019		2018		தலைப்பு	2019		2018		தலைப்பு	2019		2018		தலைப்பு	2019		2018		தலைப்பு	2019		2018		தலைப்பு	2019		2018		தலைப்பு	2019		2018		தலைப்பு	2019		2018		தலைப்பு	2019		2018		தலைப்பு	2019		2018		தலைப்பு	2019		2018		தலைப்பு	2019		2018		தலைப்பு	2019		2018		தலைப்பு	2019		2018		தலைப்பு	2019		2018		தலைப்பு	2019		2018		தலைப்பு	2019		2018		தலைப்பு	2019		2018		தலைப்பு	2019		2018		தலைப்பு	2019		2018		தலைப்பு	2019		2018		தலைப்பு	2019		2018		தலைப்பு	2019		2018		தலைப்பு	2019		2018		தலைப்பு	2019		2018		தலைப்பு	2019		2018		தலைப்பு	2019		2018		தலைப்பு	2019		2018		தலைப்பு	2019		2018		தலைப்பு	2019		2018		தலைப்பு	2019		2018		தலைப்பு	2019		2018		தலைப்பு	2019		2018		தலைப்பு	2019		2018		தலைப்பு	2019		2018		தலைப்பு	2019		2018		தலைப்பு	2019		2018		தலைப்பு	2019		2018		தலைப்பு	2019		2018		தலைப்பு	2019		2018		தலைப்பு	2019		2018		தலைப்பு	2019		2018		தலைப்பு	2019		2018		தலைப்பு	2019		2018		தலைப்பு		
---------	------	--	------	--	---------	------	--	------	--	---------	------	--	------	--	---------	------	--	------	--	---------	------	--	------	--	---------	------	--	------	--	---------	------	--	------	--	---------	------	--	------	--	---------	------	--	------	--	---------	------	--	------	--	---------	------	--	------	--	---------	------	--	------	--	---------	------	--	------	--	---------	------	--	------	--	---------	------	--	------	--	---------	------	--	------	--	---------	------	--	------	--	---------	------	--	------	--	---------	------	--	------	--	---------	------	--	------	--	---------	------	--	------	--	---------	------	--	------	--	---------	------	--	------	--	---------	------	--	------	--	---------	------	--	------	--	---------	------	--	------	--	---------	------	--	------	--	---------	------	--	------	--	---------	------	--	------	--	---------	------	--	------	--	---------	------	--	------	--	---------	------	--	------	--	---------	------	--	------	--	---------	------	--	------	--	---------	------	--	------	--	---------	------	--	------	--	---------	------	--	------	--	---------	------	--	------	--	---------	------	--	------	--	---------	------	--	------	--	---------	------	--	------	--	---------	------	--	------	--	---------	------	--	------	--	---------	------	--	------	--	---------	------	--	------	--	---------	------	--	------	--	---------	------	--	------	--	---------	------	--	------	--	---------	------	--	------	--	---------	------	--	------	--	---------	------	--	------	--	---------	------	--	------	--	---------	------	--	------	--	---------	------	--	------	--	---------	------	--	------	--	---------	------	--	------	--	---------	------	--	------	--	---------	------	--	------	--	---------	------	--	------	--	---------	------	--	------	--	---------	------	--	------	--	---------	------	--	------	--	---------	------	--	------	--	---------	------	--	------	--	---------	------	--	------	--	---------	------	--	------	--	---------	------	--	------	--	---------	------	--	------	--	---------	------	--	------	--	---------	------	--	------	--	---------	------	--	------	--	---------	------	--	------	--	---------	------	--	------	--	---------	------	--	------	--	---------	------	--	------	--	---------	------	--	------	--	---------	------	--	------	--	---------	------	--	------	--	---------	------	--	------	--	---------	------	--	------	--	---------	------	--	------	--	---------	------	--	------	--	---------	------	--	------	--	---------	------	--	------	--	---------	------	--	------	--	---------	------	--	------	--	---------	------	--	------	--	---------	------	--	------	--	---------	------	--	------	--	---------	------	--	------	--	---------	------	--	------	--	---------	------	--	------	--	---------	------	--	------	--	---------	------	--	------	--	---------	------	--	------	--	---------	------	--	------	--	---------	------	--	------	--	---------	------	--	------	--	---------	------	--	------	--	---------	------	--	------	--	---------	------	--	------	--	---------	------	--	------	--	---------	------	--	------	--	---------	------	--	------	--	---------	------	--	------	--	---------	------	--	------	--	---------	------	--	------	--	---------	------	--	------	--	---------	------	--	------	--	---------	------	--	------	--	---------	------	--	------	--	---------	------	--	------	--	---------	------	--	------	--	---------	------	--	------	--	---------	------	--	------	--	---------	------	--	------	--	---------	------	--	------	--	---------	------	--	------	--	---------	------	--	------	--	---------	------	--	------	--	---------	------	--	------	--	---------	------	--	------	--	---------	------	--	------	--	---------	------	--	------	--	---------	------	--	------	--	---------	------	--	------	--	---------	------	--	------	--	---------	------	--	------	--	---------	------	--	------	--	---------	------	--	------	--	---------	------	--	------	--	---------	------	--	------	--	---------	------	--	------	--	---------	------	--	------	--	---------	------	--	------	--	---------	------	--	------	--	---------	------	--	------	--	---------	------	--	------	--	---------	------	--	------	--	---------	------	--	------	--	---------	------	--	------	--	---------	------	--	------	--	---------	------	--	------	--	---------	------	--	------	--	---------	------	--	------	--	---------	------	--	------	--	---------	------	--	------	--	---------	------	--	------	--	---------	------	--	------	--	---------	------	--	------	--	---------	------	--	------	--	---------	------	--	------	--	---------	------	--	------	--	---------	------	--	------	--	---------	------	--	------	--	---------	------	--	------	--	---------	------	--	------	--	---------	------	--	------	--	---------	--	--

பனை அபிவிருத்திச் சபை

தாள் -04

விபரம்	மொத்தம் 2019 இல ரூபா	மொத்தம் 2018 இல ரூபா	களஞ்சியம் பாழ்ப்பாணம் - சந்தைப்படுத்தல் இல ரூபா	களஞ்சியம் கொழும்பு இல ரூபா	களஞ்சியம் மட்டக்களப்பு இல ரூபா	களஞ்சியம் மன்னார் இல ரூபா	களஞ்சியம் வவுனியா இல ரூபா	களஞ்சியம் திருகோணமலை இல ரூபா	களஞ்சியம் யாழ்ப்பாணம் - புரதான இல ரூபா	களஞ்சியம் கல்முனை இல ரூபா	களஞ்சியம் பாழ்ப்பாணம் - உயர்ப்பாணம் இல ரூபா	களஞ்சியம் கத்திடபுய இல ரூபா	களஞ்சியம் விளிமேச்சி இல ரூபா	களஞ்சியம் கிளிநொச்சி இல ரூபா
விற்பனை புள்ளி	1,034,131.45	1,223,871.75	1,031,991.45	-	-	-	-	-	-	2,140.00	-	-	-	-
	1,034,131.45	1,223,871.75	1,031,991.45	-	-	-	-	-	-	2,140.00	-	-	-	-
	1,693,255.64	5,681,479.16	737,723.14	20,530.00	25,747.50	58,000.00	650,820.00	88,040.00	-	21,035.00	-	91,360.00	-	-
	9,409,537.35	20,636,189.42	5,621,406.85	79,280.00	1,269,835.00	524,755.00	804,685.00	782,177.00	-	164,940.00	258,598.50	31,865.00	77,760.00	25,345.00
	27,060,885.15	31,978,344.42	15,710,960.10	2,573,131.75	393,630.00	4,193,480.00	2,763,337.50	256,670.00	-	204,080.60	900,182.00	130,846.20	7,425.00	-
	3,785,305.00	-	2,736,490.00	-	30,000.00	671,465.00	346,900.00	-	-	-	-	-	-	-
	41,948,983.14	58,296,013.00	24,807,030.09	2,637,123.75	1,719,202.50	5,447,700.00	4,528,742.50	1,126,887.00	-	390,025.60	1,158,780.50	254,071.20	85,185.00	25,345.00
	45,336,940.11	55,749,605.97	21,759,850.01	3,123,461.00	3,915,417.25	5,029,490.10	6,841,786.50	958,289.00	-	1,412,370.00	1,989,334.00	96,097.25	185,145.00	5,100.00
	3,367,955.97	2,546,407.03	3,047,180.08	(486,337.25)	(2,196,714.75)	418,209.90	(2,313,044.00)	168,598.00	-	(1,022,344.40)	(830,533.50)	157,373.95	(99,960.00)	20,245.00
	2,971,613.52	1,552,168.14	1,458,839.57	384,040.00	1,163.25	900.00	261,712.50	293,004.00	-	28,860.00	662,500.00	70,119.20	-	-
16,359,570.49	994,238.89	1,588,340.51	(670,377.25)	(2,207,853.00)	(417,309.90)	(2,574,756.50)	(124,406.00)	-	(1,051,204.40)	(1,499,053.50)	87,254.75	(99,960.00)	20,245.00	
7,373,701.94	229,632.86	(556,349.06)	670,377.25	2,207,853.00	2,574,756.50	-	-	-	1,053,344.40	1,493,053.50	(87,254.75)	99,960.00	(20,245.00)	
7,373,701.94	229,632.86	(556,349.06)	670,377.25	2,207,853.00	2,574,756.50	-	-	-	1,053,344.40	1,493,053.50	(87,254.75)	99,960.00	(20,245.00)	
தாபன செலவுகள்	4,794,071.56	1,403,481.33	448,614.00	491,230.00	-	-	535,739.00	-	427,207.23	608,272.00	400,416.00	479,112.00	-	-
	559,966.15	168,417.76	57,706.56	63,282.24	-	-	44,502.72	-	51,264.87	68,312.64	48,985.92	57,493.44	-	-
	146,779.97	42,104.44	15,628.86	15,820.56	-	-	13,428.00	-	16,100.11	17,078.16	12,246.48	14,373.36	-	-
	8,788.00	-	-	-	-	-	-	-	1,028.88	-	-	-	-	-
	5,510,634.56	1,614,003.53	521,949.42	570,332.80	-	-	593,669.72	-	504,389.09	693,662.80	461,648.40	550,978.80	-	-
	262,500.00	-	-	-	-	-	-	-	262,500.00	-	-	-	-	-
	22,002.85	10,436.65	-	-	-	-	-	-	262,500.00	-	-	-	-	-
	612,220.60	-	-	-	-	-	-	-	16,500.00	-	-	-	-	-
	3,770.00	7,000.00	-	-	-	-	1,070.00	-	2,700.00	-	-	-	-	-
	14,460.00	-	-	-	-	-	-	-	2,700.00	-	-	-	-	-
924,953.45	14,533.90	10,436.65	-	-	1,070.00	-	-	888,986.80	-	24,460.00	-	-	-	
தகவல் தொழில்நுட்பம்	2,000.00	-	-	-	-	-	-	-	2,000.00	-	-	-	-	-
	16,500.00	-	-	-	-	-	-	-	16,500.00	-	-	-	-	-
	5,820.00	-	-	-	-	-	-	-	5,820.00	-	-	-	-	-
	273,430.00	-	-	-	-	-	-	-	273,430.00	-	-	-	-	-
	297,750.00	-	-	-	-	-	-	-	297,750.00	-	-	-	-	-
	99,200.00	2,500.00	-	-	-	-	-	-	99,200.00	-	-	-	-	-
	109,600.00	2,500.00	10,400.00	-	-	-	-	-	99,200.00	-	-	-	-	-
	109,600.00	2,500.00	10,400.00	-	-	-	-	-	99,200.00	-	-	-	-	-
	-	-	-	-	-	-	-	-	-	-	-	-	-	-
	-	-	-	-	-	-	-	-	-	-	-	-	-	-
பெறுமானத்தொகை	-	-	-	-	-	-	-	-	-	-	-	-	-	-
	-	492,061.75	-	-	-	-	-	-	-	-	-	-	-	-
	-	5,949.00	-	-	-	-	-	-	-	-	-	-	-	-
	-	-	-	-	-	-	-	-	-	-	-	-	-	-
	6,500.00	-	-	-	-	-	-	-	-	-	-	-	-	-
	31,676.18	-	-	-	-	-	-	-	-	-	-	-	-	-
	6,881,114.19	499,010.75	1,634,840.18	570,332.80	-	-	593,669.72	-	-	-	-	-	-	-
	285,411.79	515,044.65	1,371,889.24	148,427.83	1,637,520.20	1,070.00	1,981,086.78	124,406.00	-	6,500.00	486,108.40	550,978.80	-	-
	297,587.75	(285,411.79)	(2,191,189.24)	148,427.83	1,637,520.20	(418,379.90)	1,981,086.78	124,406.00	-	31,676.18	693,662.80	550,978.80	-	-
	38,176.18	499,010.75	1,634,840.18	570,332.80	-	-	593,669.72	-	-	-	-	-	-	-
செயல்பாடுகள்	-	-	-	-	-	-	-	-	-	-	-	-	-	-
	-	-	-	-	-	-	-	-	-	-	-	-	-	-
	-	-	-	-	-	-	-	-	-	-	-	-	-	-
	-	-	-	-	-	-	-	-	-	-	-	-	-	-
	6,500.00	-	-	-	-	-	-	-	-	-	-	-	-	-
	31,676.18	-	-	-	-	-	-	-	-	-	-	-	-	-
	6,881,114.19	499,010.75	1,634,840.18	570,332.80	-	-	593,669.72	-	-	-	-	-	-	-
	285,411.79	515,044.65	1,371,889.24	148,427.83	1,637,520.20	1,070.00	1,981,086.78	124,406.00	-	6,500.00	486,108.40	550,978.80	-	-
	297,587.75	(285,411.79)	(2,191,189.24)	148,427.83	1,637,520.20	(418,379.90)	1,981,086.78	124,406.00	-	31,676.18	693,662.80	550,978.80	-	-
	38,176.18	499,010.75	1,634,840.18	570,332.80	-	-	593,669.72	-	-	-	-	-	-	-

பண அபிவிருத்திச் சபை

பணத்தோட்டக் கணக்குகள்

விபரம்	2019 இல ரூபா	2018 இல ரூபா	குடத்தனை இல ரூபா	மாமுனை இல ரூபா	நெடுந்தீவு இல ரூபா	புரியங்குளம் இல ரூபா	ஊற்றுப்புலம் இல ரூபா	வீரலில இல ரூபா
விற்பனை	132,131.00	193,820.00	-	13,560.00	-	-	-	118,571.00
கழி:								
பராமரிப்புச் செலவு	-	-	-	-	-	-	-	-
கொள்வனவு	-	-	-	-	-	-	-	-
உள்ளக மாறுதல்	-	-	-	-	-	-	-	-
பழுதுபார்த்தலும், பராமரிப்புக் கருவிகளும்	-	-	-	-	-	-	-	-
மொத்தம்	-	-	-	-	-	-	-	-
கழி: உள்ளக மாறுதல்	-	-	-	-	-	-	-	-
விற்பனைக் கிரியம்	-	-	-	-	-	-	-	-
மொத்த இலாபம்	132,131.00	193,820.00	-	13,560.00	-	-	-	118,571.00
கூட்டுக : நானாவித வருமானம்	-	-	-	-	-	-	-	-
நிறுவாக நிறுவனச் செலவுகள்	132,131.00	193,820.00	-	13,560.00	-	-	-	118,571.00
சம்பளம்	4,201,333.39	-	402,584.95	396,978.00	-	1,005,468.00	398,832.00	1,997,470.44
ஊ. சே. நிதி	521,287.93	-	47,859.84	47,859.84	-	125,410.80	60,461.00	239,696.45
ஊ. நம. நிதி	123,334.30	-	11,964.96	11,964.96	-	27,516.27	11,964.00	59,924.11
மேலதிக கொடுப்பனவு	4,000.00	-	-	-	-	4,000.00	-	-
போக்குவரத்து	15,261.00	896.00	-	-	-	15,261.00	-	-
தாபனச் செலவு	4,865,216.62	896.00	462,409.75	456,802.80	-	1,177,656.07	471,257.00	2,297,091.00
மிச்சாரம்	22,385.00	18,536.10	3,600.00	-	-	18,785.00	-	-
மாதுரப்படி ஊழியர்களுக்கான	294,864.84	232,252.00	12,000.00	115,838.64	-	167,026.20	-	-
பராமரிப்பு - பொது	18,851.00	-	-	-	-	18,851.00	-	-
கட்டிடம் - பராமரிப்பு வேலைகள்	95,495.00	-	-	13,500.00	-	81,995.00	-	-
ஏரிப்பொருட்செலவு	431,595.84	258,798.10	15,600.00	129,338.64	-	286,657.20	-	-
மூலதனச்செலவுகள்	13,000.00	27,850.00	7,000.00	-	-	6,000.00	-	-
மாத்திரிபண்ணை அபிவிருத்தி	13,000.00	27,850.00	7,000.00	-	-	6,000.00	-	-
போக்குவரத்து	60,500.00	-	-	-	-	60,500.00	-	-
வாகன பராமரிப்பு	60,500.00	-	-	-	-	60,500.00	-	-
மொத்தம்	-	-	-	-	-	-	-	-
பொதுமக்கள்தேய்வு	-	80,967.80	-	-	-	-	-	-
இயந்திரங்கள்	-	18,090.00	-	-	-	-	-	-
உபகரணங்கள்	-	7,600.00	-	-	-	-	-	-
மிச்சார உபகரணங்கள் பெறுமானத்தேய்வு	-	552,155.95	-	-	-	-	-	-
வாகனங்கள் பெறுமானத்தேய்வு	-	300.00	-	-	-	-	-	-
கட்டிடங்கள் பெறுமானத்தேய்வு	-	-	-	-	-	-	-	-
தளபடங்கள் பொருத்திகள் பெறுமானத்தேய்வு	-	-	-	-	-	-	-	-
பராமரிப்பு	-	330,129.01	-	-	-	-	-	-
பெறுமானத்தேய்வு ஓய்வக உபகரணங்கள்	-	989,242.76	-	-	-	-	-	-
மொத்த செலவினம்	5,370,312.46	1,276,786.86	485,009.75	586,141.44	-	1,530,813.27	471,257.00	2,297,091.00
தேறிய இலாபம்	(5,238,181.46)	(1,082,966.86)	(485,009.75)	(572,581.44)	-	(1,530,813.27)	(471,257.00)	(2,178,520.00)

**பயனை அபிவிருத்திச் சபை
கைப்பணிபொருட்கள் கணக்கு**

மொத்தம் 2019 இல ரூபா	சந்தைப்படுத்தல் 2019 இல ரூபா	அபிவிருத்தி 2018 இல ரூபா	சந்தைப்படுத்தல் 2019 இல ரூபா	அபிவிருத்தி 2018 இல ரூபா	அபிவிருத்தியும் முறடுகையும் 2018 இல ரூபா	ஆபாசியும் அபிவிருத்தி 2018 இல ரூபா	
						2019 இல ரூபா	2018 இல ரூபா
819,487.00	-	-	-	-	2,508,000.00	819,487.00	-
819,487.00	-	-	-	-	2,508,000.00	819,487.00	-
9,111,461.32	-	-	619,638.75	-	-	9,111,461.32	34,512,149.08
619,638.75	-	-	-	-	-	-	6,709.00
2,021,723.40	-	-	-	-	-	2,021,723.40	-
11,752,823.47	-	-	619,638.75	-	-	11,133,184.72	34,518,858.08
803,633.45	-	-	619,638.75	-	-	803,633.45	34,518,858.08
10,949,130.02	-	-	-	-	-	10,329,551.27	33,192,650.70
8,333,306.33	-	-	619,638.75	-	-	8,333,306.33	1,376,207.38
2,615,883.69	-	-	(619,638.75)	-	2,508,000.00	(1,176,757.94)	(1,326,207.38)
(1,796,396.69)	-	-	-	-	-	-	-
23,800.00	-	-	-	-	23,800.00	-	154,639.00
14,789,936.73	2,028,116.50	14,208,996.84	2,274,787.12	16,918,347.03	2,047,509.00	8,438,524.11	6,705,927.34
1,731,224.96	236,173.97	1,708,439.62	240,817.81	2,030,201.64	246,317.28	1,714,978.48	804,711.28
432,581.28	59,043.53	427,109.91	66,890.62	507,550.41	54,668.16	178,744.62	201,177.82
163,088.75	36,746.00	126,342.75	7,335.10	2,167.00	3,345.00	113,432.00	95,467.55
825,019.80	94,046.00	105,961.50	85,995.00	118,219.16	388,759.30	259,474.00	45,716.00
17,940,851.52	2,454,125.00	16,550,098.87	2,675,825.65	19,576,485.24	2,760,794.84	7,114,696.10	7,770,963.44
943,600.00	-	-	14,400.00	-	4,000.00	12,560.00	-
943,600.00	-	-	81,800.00	-	4,000.00	12,560.00	-
20,129.00	7,129.00	-	4,000.00	-	4,000.00	5,000.00	-
20,129.00	7,129.00	-	4,000.00	-	4,000.00	5,000.00	-
80,931.70	-	12,461.41	-	44,628.28	17,000.00	80,931.70	48,189.35
80,931.70	-	12,461.41	-	44,628.28	17,000.00	80,931.70	48,189.35
-	-	90,000.00	7,454.40	500,000.00	-	1,055,400.17	9,093.08
1,062,854.57	-	4,688.60	-	-	-	432,197.35	271,189.70
222,345.14	-	-	-	-	-	222,345.14	40,650.00
5,060.00	2,36,850.00	290,977.13	22,800.00	79,180.00	44,086.00	176,100.00	568,670.40
436,750.00	-	-	-	-	-	20,000.00	20,000.00
568,670.40	-	-	-	-	-	82,809.50	1,291,374.81
20,000.00	53,145.00	217,504.00	19,450.00	35,783.00	345,844.30	101,465.80	22,440.00
163,664.50	-	-	-	-	-	-	-
101,465.80	-	-	-	-	-	-	-
22,440.00	-	-	-	-	-	-	-
2,603,250.41	289,995.00	603,169.73	49,704.40	614,963.00	9,260.00	2,254,291.01	2,053,604.94

அறுவகை உபகரணங்கள்											
உபகரணம் - பராமரிப்பு	29,000.00	-	-	-	-	-	-	-	-	29,000.00	-
சத்திசெய்துத்தல் செலவுகள்	29,000.00									29,000.00	
வகைப்படுத்தல் செலவுகள்	-										
மீட்டிடுமுடிபுதல் செலவுகள்	-										
பெய்திடுதல் மறுமீட்டிடுதல்	159,645.00	13,662.00	-	-	-	-	-	-	-	145,983.00	-
தகவல் தொழில்நுட்பம்	159,645.00	13,662.00								145,983.00	
கணனி உதிரிபுகள்கள்	30,510.00									30,510.00	
கணனி உபகரணங்கள்	37,500.00								37,500.00		
கணனி மென்பொருள்	20,000.00	20,000.00									
கணனி உபகரண பராமரிப்பு	16,450.00									16,450.00	
திருத்தமும் பராமரிப்பும்	104,460.00	20,000.00							37,500.00	46,960.00	
வாகனம்	-										27,938.00
ஒலைய உபகரணங்கள்	-										41,445.00
கூட்டல்புகள்	-										55,930.00
அலுவலக உபகரணங்கள்	-										
கணக்கப்படுகிற பொருட்கள்கள்	-										
பெறுமானத்தேய்வு	பெறுமானத்தேய்வு										
கூட்டல்புகள் பெறுமானத்தேய்வு	-										4,136,061.04
தொடர்பு மறுமீட்டிடுதல் பெறுமானத்தேய்வு	-										330,324.00
ஆய்வுகூட உபகரணங்கள் பெறுமானத்தேய்வு	-										6,484,197.52
உபகரணங்கள் பெறுமானத்தேய்வு	-										6,692,233.35
வாகனம் பெறுமானத்தேய்வு	-										
உற்பத்தி உபகரணங்கள் பெறுமானத்தேய்வு	-										
வளிப்புகள்	-										
ஒலைய உபகரண பெறுமானத்தேய்வு	-										151,061.00
வாகனங்கள் பெறுமானத்தேய்வு	-										
கூடல் வழுத்தல்	-									2,459,760.95	8,362,878.64
பராமரிப்பு செலவினங்கள்	-										
ஒலைய செலவினங்கள்	-										
மொத்த செலவினம்	30,000.00									30,000.00	
நிர்வாக செலவினம்	278,600.00										
வாழ்வுதர நிவர்த்தித் திட்டம்	50,500.00										
மத்தியமகாநகர அபிவிருத்தி	1,127,777.00										
மகாநகர நிர்வாக	-									824,800.00	
மகாநகர பராமரிப்பு	-										
அகப்பணி பெறுதல் பராமரிப்பு	1,348,853.25									1,348,853.25	
Denation	-										
மொத்தம் பணிபயன் மீள்பாடி	2,835,730.25	-	22,645.07	-	64,710.00	1,456,877.00	3,284,560.95	1,378,853.25	26,282,068.55		
பராமரிப்பு நிவர்த்தித்திட்டங்கள்	-										
	29,600.00									29,600.00	1,120,929.90
நிதி செலவினம்	29,600.00									29,600.00	1,120,929.90
குறிப்பு 13	2018										
வங்கி அறிவிக்கல் : கூட்டணிகள்	-										
	-										
ஒலைய செலவினம்	2018										
குறிப்பு 14	2018										
விளம்பரம்	-										
அறிவிப்பு முடிபுதல் கூடங்கள்	-										
மேற்குத்தல்	56,250.00	49,750.00	209,164.00	6,500.00	145,185.00						
	56,250.00	49,750.00	209,164.00	6,500.00	145,185.00						
மொத்த செலவினம்	23,954,207.88	2,834,661.00	17,397,539.08	2,832,230.05	20,445,971.52	4,272,431.84	14,426,188.92	14,033,284.99	37,275,656.18		
	(25,726,804.57)	(2,834,661.00)	(17,397,539.08)	(3,451,868.80)	(20,445,971.52)	(4,248,631.84)	(11,918,188.92)	(15,210,042.93)	(38,447,224.56)		
மொத்தம்	(2,835,000.00)	(17,397,539.08)	(3,452,000.00)	(20,445,971.52)	(4,249,000.00)	(11,918,188.92)	(15,210,040.00)	(38,447,224.56)			

[illegible]

தாள் - 08

நிர்வாகம் மற்றும் தபன கணக்குகள் துலைமை அலுவலக மற்றும் மாவட்டக் கணக்குகள் பனை அபிவிருத்திச் சபை

[illegible]

[illegible]

பனை அபிவிருத்திச் சபை
தலைமை அலுவலக கணக்குகள்

தாள் - 09

	மொத்தம் 2019	தீர்வாக பிரிவு	நிதி பிரிவு	விரிவாகப் பிரிவு	உள்ளக கணக்காய்வு பிரிவு	தலைமை அலுவலகம் பொது
	இல ரூபா	இல ரூபா	இல ரூபா	இல ரூபா	இல ரூபா	இல ரூபா
வருமானம்	111,930.79			-		111,930.79
	111,930.79	-	-	-	-	111,930.79
விற்பனைச் செலவு ஆரம்ப இருப்பு	-	-				
கொள்வனவு	48,250.00	48,250.00				
உள்ளக மாற்றம் - உள்	-	-				
சேதங்கள் மற்றும்	275,899.82					275,899.82
அழிப்புச் செய்தவைகள்	324,149.82	48,250.00	-	-	-	275,899.82
உள்ளக மாற்றம் -	-	-				
வெளி	324,149.82	48,250.00	-	-	-	275,899.82
கழி : இறுதி	-	-				
சரக்கிருப்பு	324,149.82	48,250.00	-	-	-	275,899.82
மொத்த இலாபம்	(212,219.03)	(48,250.00)	-	-	-	(163,969.03)
கட்டுக : நானாவித வருமானம்		-	-			
பனைமரம் வெட்டல் வருமானம்	36,000.00					36,000.00
வட்டி மற்றும் கேள்வி கேரல்	22,554.13					22,554.13
வைப்பு வருமானம்						
நிலையான சொத்து	272,916.67					272,916.67
விற்பனை வருமானம்	101,953.93					101,953.93
ஏனைய வருவுகள்						
முந்தைய கால சரிசெய்தல்	688,738.01					688,738.01
ஒதுக்க ஏற்பாடு	4,001,818.91					4,001,818.91
சரிசெய்தல் வருமானம்						
அரசு மானியம் -						
மின்டெமும் செலவினம்	121,000,000.00					121,000,000.00
அரசு மானியம் -						
மூலதனம்	25,330,000.00					25,330,000.00
நிரல் அமைச்சு -						
மூலதனம்	9,000,000.00					9,000,000.00
சொத்து மீழ்மதிப்பீட்டு						
வருமானம்	-					
விநியோக வாகனம்	1,350,000.00					1,350,000.00
காணி கட்டடங்கள்	230,000.00					230,000.00
வாகனங்கள்	5,900,000.00					5,900,000.00
	-					
	167,933,981.65	-	-	-	-	167,933,981.65
நிர்வாக நிறுவனச் செலவுகள்	167,721,762.62	(48,250.00)	-	-	-	167,770,012.62
சம்பளம்	24,878,436.87	17,639,488.37	3,636,880.74	1,770,350.00	176,067.04	71,047.36
ஊ. சே. நிதி	2,680,034.05	1,816,463.29	436,124.14	206,442.00	203,323.00	17,681.62
ஊ. நம். நிதி	690,752.39	457,427.48	109,031.04	59,959.77	42,206.90	22,127.20
மேலதிக கொடுப்பனவு	194,125.15		102,309.30	53,649.60	35,091.25	3,075.00
பணிக்கொடை	14,517.84					14,517.84
போக்குவரத்து	238,048.00	-	138,979.00	22,200.00	76,869.00	
	28,695,914.30	19,913,379.14	4,423,324.22	2,112,601.37	2,118,160.55	128,449.02
திறனற்ற ஊழியர்கள்						
திறனற்ற ஊழியர்கள்						
சூலிகள்	7,448.00					7,448.00
	7,448.00	-	-	-	-	7,448.00
நேரடி வேலைகள்						
போக்குவரத்து	20,750.00	15,240.00	5,510.00			
	20,750.00	15,240.00	5,510.00	-	-	-
தொலைத்தொடர்பு						
தொலைபேசி கட்டணம்	143,022.51	136,237.81	1,788.18			4,996.52
	143,022.51	136,237.81	1,788.18	-	-	4,996.52
தாபனச் செலவுகள்						
வாடகை	1,134,720.00	1,123,470.00				11,250.00
மின்சாரம்	456,038.85	453,215.05				2,823.80
நீர்த் கட்டணம்	31,751.78	26,062.50				5,689.28
காகிதாதிகள் மற்றும்						
அச்சுப்பதிப்புகள்	287,386.80	234,190.80	51,646.00			1,550.00
வாகனங்களிற்குரிய						
எரிபொருட்செலவு	1,093,990.00	966,590.00	27,250.00	76,150.00	21,000.00	3,000.00
பாதுகாப்பு ஊழியர்						
கொடுப்பனவுகள்	178,738.47	178,738.47				
கட்டடம் - தரம்						
பராமரிப்பு	150,298.00	150,298.00				
பராமரிப்பு - பொது	186,072.86	171,952.86	11,870.00			2,250.00
கட்டடம் - பராமரிப்பு	168,913.50					
அலுவலக செலவுகள்	156,207.00	146,357.00	8,180.00			1,670.00
உத்தியோகத்தர்						
நலன்புரி	118,561.00	118,561.00				
பண்பாடார் சபை						
செலவுகள்	506,262.00	416,262.00			90,000.00	
வரிகள்	25.00					25.00
	4,468,965.26	4,154,611.18	98,946.00	76,150.00	111,000.00	28,258.08

அலுவலக உபகரணங்கள்	-				
அலுவலக உபகரணம்	6,500.00	6,500.00			
காசிநாற்காய்	23,747.00	23,747.00			
உபகரணப் பராமரிப்பு	30,247.00	30,247.00	-	-	-
சந்தைப்படுத்தல் செலவுகள்	-				
வணிகத்தின் செலவுகள்	142,833.50	142,833.50			
மீழ்ப்பெழுத்துப் பராமரிப்பு செலவுகள்	2,100.00	2,100.00			
செய்தித்தகவல் மற்றும் இதழ்கள்	57,456.00		31,050.00	9,666.00	16,740.00
	202,389.50	144,933.50	31,050.00	9,666.00	16,740.00
தகவல் தொழில்நுட்பம்	-				
கணினி உதிர்ப்பாகங்கள்	2,500.00	2,500.00			
கணினி பெய்மென்டுகள்	629,084.50	379,994.50			249,090.00
கணினி உபகரணப் பராமரிப்பு	46,800.00	46,800.00			
கணினி உபகரணங்கள்	139,950.00	122,200.00		3,750.00	14,000.00
	818,334.50	551,494.50	-	-	263,090.00
நிருத்தங்கள் மற்றும் பராமரிப்பு	-				
வாகனங்கள்	-				
ஏனைய சொத்துக்கள்	-				
கட்டடங்கள்	-				
இணைந்த செலவுகள்	-				
சட்ட செலவுகள்	-				
சட்ட செலவுகள்	30,250.00	30,250.00			
கணக்காய்வு	-				
கட்டணங்கள்	1,260,838.10				1,260,838.10
	1,291,088.10	30,250.00	-	-	1,260,838.10
பெறுமானத்தேய்வு	-				
கட்டடங்கள்	-				
பெறுமானத்தேய்வு	11,474,268.04				11,474,268.04
தளபாடங்கள் மற்றும் பொருத்துகள்	-				
பெறுமானத்தேய்வு	2,673,794.58				2,673,794.58
ஆய்வு கூட	-				
உபகரணங்கள்	-				
பெறுமானத்தேய்வு	4,824,889.53				4,824,889.53
உபகரணங்கள்	-				
பெறுமானத்தேய்வு	2,864,791.19				2,864,791.19
வாகனங்கள்	-				
பெறுமானத்தேய்வு	1,181,727.78				1,181,727.78
உற்பத்தி	-				
உபகரணங்கள்	-				
பெறுமானத்தேய்வு	20,537,839.53				20,537,839.53
கணினி	-				
பெறுமானத்தேய்வு	-				
ஏனைய உபகரண	-				
பெறுமானத்தேய்வு	-				
வாகனங்கள்	-				
கடன் வாங்குதல்	18,322,924.94				18,322,924.94
பராமரிப்பு	-				
செலவினம்	-				
ஏனைய	-				
செலவினங்கள்	-				
	61,880,235.59	-	-	-	61,880,235.59
மூலதன நிதி செலவுகள்	-				
நிர்வாக செலவுகள்	1,054,401.41	642,162.41	32,870.00	379,369.00	
வாழ்வாதார	-				
நிகழ்ச்சித் திட்டங்கள்	3,059,000.00	3,059,000.00			
மாதிரிப்பண்ணை	-				
அபிவிருத்தி	-				
பணம்விறை நடுகை	-				
பணக்களி பயிற்சி	2,695.00			2,695.00	
பணக்கைப்பணி	-				
பொருள் பயிற்சி	87,655.00			87,655.00	-
ஆய்வு	-				
செய்தித்தகவல்	-				
Denation	2,990,843.83				2,990,843.83
	-				
	7,194,595.24	3,701,162.41	32,870.00	469,719.00	2,990,843.83
மூலதன நிதி - உத்தியோகத்தர் அபிவிருத்தி	-				
பயிற்சித் திட்டங்கள்	270,000.00	18,000.00			252,000.00
	-				
	270,000.00	18,000.00	-	-	252,000.00
நிதி செலவுகள்					
2018					
வங்கி அறவீடுகள்	41,898.18				41,898.18
	41,898.18	-	-	-	41,898.18
ஏனைய செலவினங்கள்					
2018					
வினம்பரம்	-				
அறிவிட முடியாத	-				
கடன்கள்	-				
வாகன பராமரிப்பு	2,439,550.32	2,439,550.32			
போக்குவரத்து	1,200.00				1,200.00
	2,440,750.32	2,439,550.32	-	-	1,200.00
மொத்த செலவினம்	107,505,638.50	31,135,105.86	4,593,488.40	2,668,136.37	66,875,997.32
தேயி இலாபம்	60,216,124.12	(31,183,355.86)	(4,593,488.40)	(2,668,136.37)	100,894,015.30

நினைக்கக் கணக்குகள்

தாள் - 10	ஆரட்சியும் அபிவிருத்தியும்	பகுப்பாய்வு ஆய்வு கூடம்	உயிர்வேதிய ல் ஆய்வு கூடம்	உணவு தொழில்நுட்ப ஆய்வு கூடம்	உயர் தொழில்நுட்ப ஆய்வு கூடம்	நுண் தொழில்நுட்ப ஆய்வு கூடம்	பண ஆரட்சி நிறுவனம் பொது	களஞ்சியம் கிரசாயன பொருட்கள்	களஞ்சியம் கண்ணாடி பொருட்கள்
விபரம்	2019 இல ரூபா	2019 இல ரூபா	2019 இல ரூபா	2019 இல ரூபா	2019 இல ரூபா	2019 இல ரூபா	2019 இல ரூபா	2019 இல ரூபா	2019 இல ரூபா
வருமானம்	819,487.00	-	-	-	-	-	819,487.00	-	-
	819,487.00	-	-	-	-	-	819,487.00	-	-
ஆரம்ப இருப்பு	9,111,461.32	2,592,779.64	2731594.96	1,608,634.52	1,415,577.39	762,874.81	-	-	-
கொள்வனவு	-	-	-	-	-	-	-	-	-
உள்ளக மாற்றம் - உள்	2,021,723.40	164,841.59	234,925.39	233,760.37	497,511.91	82,330.69	808,353.45	-	-
	11,133,184.72	2,757,621.23	2,966,520.35	1,842,394.89	1,913,089.30	845,205.50	808,353.45	-	-
வெளியக மாற்றம் - வெளி	803,633.45	-	-	-	-	-	-	803,633.45	-
	10,329,551.27	2,757,621.23	2,966,520.35	1,842,394.89	1,913,089.30	845,205.50	808,353.45	(803,633.45)	-
கழி : இறுதி சரக்கிருப்பு	8,333,306.33	2,252,244.54	2,716,438.29	1,640,132.59	1,010,388.16	714,102.75	-	-	-
ஆரட்சியும் அபிவிருத்தியும் செலவுகள்	1,996,244.94	505,376.69	250,082.06	202,262.30	902,701.14	131,102.75	808,353.45	(803,633.45)	-
மொத்த இலாபம்	(1,176,757.94)	(505,376.69)	(250,082.06)	(202,262.30)	(902,701.14)	(131,102.75)	11,133.55	803,633.45	-
கூட்டுக : நானாவித வருமானம்	-	-	-	-	-	-	-	-	-
	(1,176,757.94)	(505,376.69)	(250,082.06)	(202,262.30)	(902,701.14)	(131,102.75)	11,133.55	803,633.45	-
சம்பளம்	8,438,524.11	689,382.07	1,007,104.00	978,960.60	874,089.07	1,428,549.56	3,460,438.81	-	-
ஊ. சே. நிதி	1,007,915.90	86,549.77	120,852.48	117,475.27	93,335.16	171,425.95	418,277.27	-	-
ஊ. நம். நிதி	251,978.97	21,637.44	30,213.12	29,368.82	26,222.67	42,856.49	101,680.43	-	-
மேலதிக கொடுப்பனவு	95,467.55	-	-	-	-	-	95,467.55	-	-
போக்குவரத்து	256,219.50	-	-	-	-	-	256,219.50	-	-
	10,050,106.03	797,569.28	1,158,169.60	1,125,804.69	993,646.90	1,642,832.00	4,332,083.56	-	-
நேரடி வேலைகள்	-	-	-	-	-	-	-	-	-
போக்குவரத்து கொடுப்பனவு	5,000.00	-	-	-	-	-	5,000.00	-	-
	5,000.00	-	-	-	-	-	5,000.00	-	-
மூலதன நிதி - உத்தியோகத்திற் அபிவிருத்தி									
பயிற்சித் திட்டங்கள்	29,600.00	-	-	-	-	-	29,600.00	-	-
	29,600.00	-	-	-	-	-	29,600.00	-	-
மூலதன நிதி செலவுகள்									
மனிதவள அபிவிருத்தி செலவுகள்	30,000.00	-	-	-	-	-	30,000.00	-	-
ஆரட்சி நிகழ்ச்சித் திட்டங்கள்	1,348,853.25	-	-	-	-	-	1,348,853.25	-	-
	1,378,853.25	-	-	-	-	-	1,378,853.25	-	-
தொலைத்தொடர்பு									
தொலைபேசி கூட்டணம்	80,931.70	-	-	-	-	-	80,931.70	-	-
	80,931.70	-	-	-	-	-	80,931.70	-	-
தாபனச் செலவுகள்									
மிஷனம்	1,055,400.17	-	-	-	-	-	1,055,400.17	-	-
காகிதாதிகள் மற்றும் பிரதிபெரித்தல் செலவுகள்	5,060.00	-	-	-	-	-	5,060.00	-	-
நீர்த் கூட்டணம்	222,345.14	-	-	-	-	-	222,345.14	-	-
கூட்டம் - பராமரிப்பு	20,000.00	-	-	-	-	-	20,000.00	-	-
பராமரிப்பு - பொது	82,809.50	-	-	-	-	-	82,809.50	-	-
பாதுகாப்பு ஊழியர் கொடுப்பனவு	568,670.40	-	-	-	-	-	568,670.40	-	-
விபரமற்ற செலவு	176,100.00	-	-	-	-	-	176,100.00	-	-
கூட்டம் - பராமரிப்பு வேலைகள்	101,465.80	-	-	-	-	-	101,465.80	-	-
அலுவலக செலவுகள்	22,440.00	-	-	-	-	-	22,440.00	-	-
	2,254,291.01	-	-	-	-	-	2,254,291.01	-	-
திறைற்ற பணியாளர்கள்									
அலுவல அலுவலர் சம்பளம்	12,560.00	-	-	-	-	-	12,560.00	-	-
	12,560.00	-	-	-	-	-	12,560.00	-	-
தகவல் தொழில்நுட்பம்									
கணணி உத்தரவாதங்கள்	30,510.00	-	-	-	-	-	30,510.00	-	-
கணணி பராமரிப்பு	16,450.00	-	-	-	-	-	16,450.00	-	-
	46,960.00	-	-	-	-	-	46,960.00	-	-
அலுவலக உபகரணங்கள்									
உபகரணம் - பராமரிப்பு	29,000.00	-	-	-	-	-	29,000.00	-	-
	29,000.00	-	-	-	-	-	29,000.00	-	-
சந்தைப்படுத்தல் செலவுகள் - உள்ளூர்									
வலைத்தல் செலவுகள்	145,983.00	-	-	-	-	-	145,983.00	-	-
	145,983.00	-	-	-	-	-	145,983.00	-	-
மொத்த செலவினம்	14,033,284.99	797,569.28	1,158,169.60	1,125,804.69	993,646.90	1,642,832.00	8,315,262.52	-	-
தேறிய இலாபம்	(15,210,042.93)	(1,302,945.97)	(1,408,251.66)	(1,328,066.99)	(1,896,348.04)	(1,773,934.75)	(8,304,128.97)	803,633.45	-

பனை அபிவிருத்திச் சபை ஏனைய வருமான விபரங்கள்

1 குறிப்பு-08

இல ரூபா

1 பனைமரம் வெட்டல் வருமானம்

தலைமை அலுவலகம்	யாழ்ப்பாணம்	36,000.00	
பிராந்திய அலுவலகம்	மட்டக்களப்பு	97,400.00	
பிராந்திய அலுவலகம்	கல்முனை	21,000.00	
பிராந்திய அலுவலகம்	திருகோணமலை	110,400.00	
பிராந்திய அலுவலகம்	வவுனியா	32,400.00	
பிராந்திய அலுவலகம்	கிளிநொச்சி	509,600.00	
பிராந்திய அலுவலகம்	முல்லைத்தீவு	195,600.00	
பிராந்திய அலுவலகம்	மன்னார்	945,800.00	
பிராந்திய அலுவலகம்	புத்தளம்	46,200.00	
பிராந்திய அலுவலகம்	அம்பாந்தோட்டை		
பிராந்திய அலுவலகம்	யாழ்ப்பாணம்	2,675,000.00	
அபிவிருத்தி மரம்நடுகை பரிவு		23,800.00	
			4,693,200.00

2 ஏனைய வருமானம் வட்டி மற்றும் ஒப்பந்தங்கள்

தலைமை அலுவலகம்	யாழ்ப்பாணம்	22,554.13	
பிராந்திய அலுவலகம்	மட்டக்களப்பு	924.37	
பிராந்திய அலுவலகம்	கல்முனை	379.97	
பிராந்திய அலுவலகம்	திருகோணமலை	3,373.22	
பிராந்திய அலுவலகம்	வவுனியா	1,396.97	
பிராந்திய அலுவலகம்	கிளிநொச்சி	816.88	
பிராந்திய அலுவலகம்	முல்லைத்தீவு	283.13	
பிராந்திய அலுவலகம்	மன்னார்	4,824.00	
பிராந்திய அலுவலகம்	கொழும்பு	1,698.55	
பிராந்திய அலுவலகம்	புத்தளம்	928.44	
பிராந்திய அலுவலகம்	அம்பாந்தோட்டை	605.80	
		37,785.46	37,785.46
ஏனைய வருமானம்			
தலைமை அலுவலகம்	யாழ்ப்பாணம்	101,953.93	
பிராந்திய அலுவலகம் பிணைப்பணம்			
பெறுகை K.M.P Association	யாழ்ப்பாணம்	88,875.00	
கற்பகம்	கொழும்பு	31,350.00	
		222,178.93	222,178.93
		259,964.39	

5 நிலையான சொத்து விற்பனை வருமானம்

தலைமை அலுவலகம்	யாழ்ப்பாணம்	272,916.67	
மன்னார்	பொது	15,380.68	
மன்னார்	தரவன்கோட்டை துண்டி	2,584.00	
மன்னார்	ஒலைத்தொடுவாய் உட்காரை	11,433.32	
மன்னார்	தரவன்கோட்டை பண்ட	17,957.32	
மன்னார்	பட்டப்படி பனைவெல்ல	4,051.00	
மன்னார்	கட்டுக்காரன்குடியிருப்பு	40,547.00	
மன்னார்	மடு கற்பகம்	333.00	
மொத்தம்		365,202.99	365,202.99
6 அரசு மானியம் - மீண்டெழும் செலவினம்		121,000,000.00	121,000,000.00
7 ஒதுக்க ஏற்பாடு சரிசெய்தல் வருமானம்		4,001,818.91	
8 முந்தைய கால சரிசெய்தல்		688,738.01	4,690,556.92
ஏனைய வருமானம் மொத்தம்			131,008,924.30

2 அரசு மானியம் - மூலதனம் செலவினம்

அரசு மானியம் - மூலதனம்	25,330,000.00
நிரல் அமைச்சு	9,000,000.00
மொத்தம் அரசு மானியம் - மூலதனம்	34,330,000.00

3 காசற்ற செயற்பாட்டின் மூலமான வருமானம்

1 மீழ்மதிப்பீட்டு விபரங்கள்

விபரங்கள்

காணி மற்றும் கட்டிடத்திற்கான விலை மீழ்மதிப்பீடு
வாகனம் விலை மீழ்மதிப்பீடு
உபகரணம் விலை மீழ்மதிப்பீடு
தளபாடம் விலை மீழ்மதிப்பீடு
உற்பத்தி உபகரண விலை மீழ்மதிப்பீடு

தலைமை அலுவலகம்	பிராந்திய அலுவலகம்	பிராந்திய அலுவலகம்	தலைமை அலுவலகம்	நகர அலுவலகம்
மொத்தம்	யாழ்ப்பாணம்	முல்லைத்தீவு	மன்னார்	
230,000.00	230,000.00			
8,665,500.00	5,900,500.00		40,000.00	1,350,000.00
1,673.00		1,673.00		
3,308.00			3,308.00	
17,146.00			17,146.00	
8,917,627.00	6,130,500.00	1,673.00	60,454.00	60,454.00

2 ஏற்பாடு சரிசெய்தல் வருமானம்

4,001,818.91

3 முந்தைய கால சரிசெய்தல்

688,738.01
4,690,556.92

பனை அபிவிருத்திச் சபை
கால அடிப்படையிலான ஆய்வு 31-12-2019 ஐ அடிப்படையாக கொண்டது

1 வணிக கடன்பட்டேர்

	மொத்தம்	வருடத்திற்கு உட்பட்டது	வருடத்திற்கு மேற்பட்டது	இரண்டு வருடத்திற்கு மேற்பட்டது	மூன்று வருடத்திற்கு மேற்பட்டது	நான்கு வருடத்திற்கு மேற்பட்டது	ஐந்து வருடத்திற்கு மேற்பட்டது	ஆறு வருடத்திற்கு மேற்பட்டது
	இல ரூபா	இல ரூபா	இல ரூபா	இல ரூபா	இல ரூபா	இல ரூபா	இல ரூபா	இல ரூபா
காங்கிரஸ் பூட் சிறுநீர்	94,333.00	94,333.00						
சன்சைன் தனியார் நிறுவனம்	110,880.00				110,880.00			
சிவனாருள் உருத்திகள்	351,876.80			351,876.80				
வதிரி பொண்கள் சங்கம்	205,500.00			205,500.00				
	762,589.80	94,333.00	-	557,376.80	110,880.00	-	-	-

2 Sundry Debtors

பெயர்	மொத்தம்	வருடத்திற்கு உட்பட்டது	வருடத்திற்கு மேற்பட்டது	இரண்டு வருடத்திற்கு மேற்பட்டது	மூன்று வருடத்திற்கு மேற்பட்டது	நான்கு வருடத்திற்கு மேற்பட்டது	ஐந்து வருடத்திற்கு மேற்பட்டது	ஆறு வருடத்திற்கு மேற்பட்டது
	இல ரூபா	இல ரூபா	இல ரூபா	இல ரூபா	இல ரூபா	இல ரூபா	இல ரூபா	இல ரூபா
A. இராஜாணிக்கம்	720,000.00							720,000.00
A. சிறீகாந்தன்	119,320.00							119,320.00
G. சிறீஸத்தாராஜா	604,114.25						604,114.25	
லலிதா விஜயலட்சுமி	53,730.00							53,730.00
M. ஜெகதீசன் (W.W.D.F கொழுப்பு)	518,987.00							518,987.00
S. ரமேஸ்	680,000.00						680,000.00	
S. சவருல்லா	32,829.00							32,829.00
வ. மருட்சி கொத்தணி	1,609,453.96						1,609,453.96	
	4,338,434.21	-	-	-	-	-	2,893,568.21	1,444,866.00

வளங்களுள் முற்பணம்

பெயர்	மொத்தம்	வருடத்திற்கு உட்பட்டது	வருடத்திற்கு மேற்பட்டது	இரண்டு வருடத்திற்கு மேற்பட்டது	மூன்று வருடத்திற்கு மேற்பட்டது	நான்கு வருடத்திற்கு மேற்பட்டது	ஐந்து வருடத்திற்கு மேற்பட்டது	ஆறு வருடத்திற்கு மேற்பட்டது
	இல ரூபா	இல ரூபா	இல ரூபா	இல ரூபா	இல ரூபா	இல ரூபா	இல ரூபா	இல ரூபா
ஹிமமதி அபிவிருத்திச் சபை	10,000.00							10,000.00
பாழ்ப்பாண பலேதேவக்கு கூட்டுறவு சங்கம் (வரைபறுக்கப்பட்டது)	110,000.00							110,000.00
	120,000.00	-	-	-	-	-	-	120,000.00
Sundry Debtors Total	4,458,434.21	-	-	-	-	-	2,893,568.21	1,564,866.00

3 வாடகை முற்பணம்

பெயர்	மொத்தம்	வருடத்திற்கு உட்பட்டது	வருடத்திற்கு மேற்பட்டது	இரண்டு வருடத்திற்கு மேற்பட்டது	மூன்று வருடத்திற்கு மேற்பட்டது	நான்கு வருடத்திற்கு மேற்பட்டது	ஐந்து வருடத்திற்கு மேற்பட்டது	ஆறு வருடத்திற்கு மேற்பட்டது
	இல ரூபா	இல ரூபா	இல ரூபா	இல ரூபா	இல ரூபா	இல ரூபா	இல ரூபா	இல ரூபா
தொழில் துறை நிலைக்களம் - வடயாசனம்	25,000.00			25,000.00				
H.R.K. வில்லாசிரி (கதிரகாமம் கற்பகம்)	25,000.00			25,000.00				
பிழகுமடேற்றம் புறவாழ்வு வடக்கு அபிவிருத்தி மற்றும் இந்து சமய கலாசார அமைச்சு	5,089,500.00				5,089,500.00			
திரு. தனஞ்சய டெய் பிரபாத் கமலா டி சசில்லா	660,000.00	660,000.00						
திரு. பாலிஸ் நிலவான் முனையினன்	4,500,000.00			4,500,000.00				
திரு. K. கஞ்சி அசோ	90,000.00	90,000.00						
திரு. S. மயூரகிரிசுதன் K.K.S. வீதி கற்பகம்	500,000.00							500,000.00
திருமதி - நயாணி அரவிவசகன்	1,000,000.00			500,000.00				500,000.00
நகர சபை - திருகோணமலை	30,520.12	30,520.12						
திரு. V. முஜிதீன் (வடிவியா உருத்தி நிலம்)	50,000.00			50,000.00				
திரு. W.P. வீரமதிநி (நந்தமலாசன)	75,000.00							75,000.00
	12,045,020.12	780,520.12	-	5,100,000.00	5,089,500.00	-	-	1,075,000.00

4 உத்தியோகத்தர் கடன்

பெயர்	மொத்தம்	வருடத்திற்கு உட்பட்டது	வருடத்திற்கு மேற்பட்டது	இரண்டு வருடத்திற்கு மேற்பட்டது	மூன்று வருடத்திற்கு மேற்பட்டது	நான்கு வருடத்திற்கு மேற்பட்டது	ஐந்து வருடத்திற்கு மேற்பட்டது	ஆறு வருடத்திற்கு மேற்பட்டது
	இல ரூபா	இல ரூபா	இல ரூபா	இல ரூபா	இல ரூபா	இல ரூபா	இல ரூபா	இல ரூபா
திருமதி. Y. பாலசுலக்	8,685.00		-	-	8,685.00			
திருமதி. D.S. ஜெகதீசாதி	14,467.50		-	-	14,467.50			
திரு. A.P. ஆதிபாண்ட	10,042.00							10,042.00
திரு. W.J.P. நிபால் ஜெயசிறி	5,575.50		-	-	5,575.50			
திருமதி C. ஜெகதீசாணி	11,493.84		-	-	11,493.84			
திரு. M. செந்திரன்	72,053.40		-	72,053.40				
திரு. டி. கிருஷ்ணன்	152,097.00		152,097.00					
திரு. N. ரமேஸ்	136,010.00		136,010.00					
திரு. T. ராஜலக்ஷ்மி	28,087.85		-	-	-			28,087.85
	438,512.09	-	288,107.00	72,053.40	40,221.84	-	-	38,129.85

5 CURRENT LIABILITIES

பெயர்	மொத்தம்	வருடத்திற்கு உட்பட்டது	வருடத்திற்கு மேற்பட்டது	இரண்டு வருடத்திற்கு மேற்பட்டது	மூன்று வருடத்திற்கு மேற்பட்டது	நான்கு வருடத்திற்கு மேற்பட்டது	ஐந்து வருடத்திற்கு மேற்பட்டது	ஆறு வருடத்திற்கு மேற்பட்டது
	இல ரூபா	இல ரூபா	இல ரூபா	இல ரூபா	இல ரூபா	இல ரூபா	இல ரூபா	இல ரூபா
அனாலர்க்கல் இன்ஸ்ட்ரமென்ட்								
10880 தனியார் நிறுவனம்	835,775.95	835,775.95						
அண்ணா இன்ஸ்ட்ரமென்ட் தனியார் நிறுவனம்	26,100.00	26,100.00						
10510 ஆர்க் ஹைடிரோசல்	745,500.00	745,500.00						
11517 ஆசிரி வணிக நிலம்	5,000.00							
10162 டி. டி. குமாரசன்	9,040.00	9,040.00						
10154 ருப்ரோஸ்	81,510.00	81,510.00						
10987 வையிர்ன் அச்சம்	7,000.00	7,000.00						
பொதுமுகவையாளர் கிரீடென்சி பனை தென்னை வள அபிவிருத்தி								
13048 கூட்டுறவு சங்கம்	29,846.00	29,846.00						
பனம் கைப்பணிபொருள் பயிற்சி நிலம் மட்டக்களப்பு பிராந்திய								
13030 காரியாலயம்	80,540.00	80,540.00						
பனம் கைப்பணிபொருள் பயிற்சி நிலம் பாழ்ப்பாணம் பிராந்திய								
13021 காரியாலயம்	114,045.00	114,045.00						
10820 கொண்டா மேலட்	255,950.00	255,950.00						
10740 I7 கொட்பிபுட்டர்	19,260.00	19,260.00						
13005 இத்திரா கிருஸ்னாராஜா	57,230.00	57,230.00						
12599 J. விஜயராணி	31,000.00	31,000.00						
10049 K.G. நிபால் டி சில்லா	10,630.00	10,630.00						
பெற்றோர் பொருத்தின் ஒகில் தனியார் நிறுவனம்	563,256.00	563,256.00						

10995 VSS டிரைவ்லிப்டுடன் தனியார் நிறுவனம்	5,000.00	5,000.00							
	4,811,031.45	4,811,031.45	-	-	-	-	-	-	-

[illegible]

29390	கலாச்சிறு அலுவலகங்கள் அமைப்பதில்	2,116,913.18	2,116,913.18
10324	திருநெல்வேலி தலைநகர நிர்வாகப் பணிகளில்	325,000.00	325,000.00
	திருநெல்வேலி தலைநகர நிர்வாகப் பணிகளில்		
12912	விநாயக சபை	300,000.00	300,000.00
	திருநெல்வேலி தலைநகர நிர்வாகப் பணிகளில்		
12904	சிறை	270,000.00	270,000.00
	திருநெல்வேலி தலைநகர நிர்வாகப் பணிகளில்		
10359	சிறை	100,000.00	100,000.00
11029	கலாச்சிறு அலுவலகங்கள் அமைப்பதில்	35,879.00	35,879.00
12793	தலைநகர நிர்வாகப் பணிகளில்	14,600.00	14,600.00
10847	தலைநகர நிர்வாகப் பணிகளில்	99,200.00	99,200.00
	திருநெல்வேலி தலைநகர நிர்வாகப் பணிகளில்		
10308	திருநெல்வேலி தலைநகர நிர்வாகப் பணிகளில்	519,550.00	519,550.00
	திருநெல்வேலி தலைநகர நிர்வாகப் பணிகளில்		
12785	திருநெல்வேலி தலைநகர நிர்வாகப் பணிகளில்	11,040.00	11,040.00
10758	திருநெல்வேலி தலைநகர நிர்வாகப் பணிகளில்	18,520.00	18,520.00
10480	திருநெல்வேலி தலைநகர நிர்வாகப் பணிகளில்	24,096.60	24,096.60
12807	திருநெல்வேலி தலைநகர நிர்வாகப் பணிகளில்	241,957.88	241,957.88
10030	திருநெல்வேலி தலைநகர நிர்வாகப் பணிகளில்	123,250.00	123,250.00
11819	திருநெல்வேலி தலைநகர நிர்வாகப் பணிகளில்	4,000.00	4,000.00
13838	SAI சென்னை	808,359.63	808,359.63
11630	சென்னை தலைநகர நிர்வாகப் பணிகளில்	29,030.00	29,030.00
10600	சென்னை தலைநகர நிர்வாகப் பணிகளில்	24,505.00	24,505.00
10316	சென்னை தலைநகர நிர்வாகப் பணிகளில்	60,000.00	60,000.00
10421	சென்னை தலைநகர நிர்வாகப் பணிகளில்	49,500.00	49,500.00
13935	சென்னை தலைநகர நிர்வாகப் பணிகளில்	95,051.02	95,051.02
	SAI சென்னை		
10790	சென்னை தலைநகர நிர்வாகப் பணிகளில்	34,680.00	34,680.00
ம. திருநெல்வேலி தலைநகர நிர்வாகப் பணிகளில்			
திருநெல்வேலி தலைநகர நிர்வாகப் பணிகளில்			
12947	திருநெல்வேலி தலைநகர நிர்வாகப் பணிகளில்	1,176,089.67	1,176,089.67
12968	திருநெல்வேலி தலைநகர நிர்வாகப் பணிகளில்	7,480.00	7,480.00
12965	திருநெல்வேலி தலைநகர நிர்வாகப் பணிகளில்	28,688.55	28,688.55
10707	திருநெல்வேலி தலைநகர நிர்வாகப் பணிகளில்	439,354.50	439,354.50
12742	திருநெல்வேலி தலைநகர நிர்வாகப் பணிகளில்	30,590.00	30,590.00
10081	திருநெல்வேலி தலைநகர நிர்வாகப் பணிகளில்	21,900.00	21,900.00
12874	திருநெல்வேலி தலைநகர நிர்வாகப் பணிகளில்	-	-

பயன்பாட்டு கடன் செலுத்தீதே?	வெளிநாட்டு நிலம்	ஒரு	ஒரு	இரண்டு	மூன்று	நான்கு	ஐந்து	ஆறு
		வருத்திற்கு நிலம் குடிசை	வருத்திற்கு நிலம் குடிசை	வருத்திற்கு நிலம் குடிசை	வருத்திற்கு நிலம் குடிசை	வருத்திற்கு நிலம் குடிசை	வருத்திற்கு நிலம் குடிசை	வருத்திற்கு நிலம் குடிசை
1278 இலங்கை மின்சார சபை	243,023.22	243,023.22						
13129 ஆலகாலப்பாது மாரதர் சபை பாய்ட்.	4,500.00	4,500.00						
10408 K.G.S. சார்								
மீதுமுடிபேர்த் துறைமுகம் புறவாங்கு வடக்கு அனிலிக்குத்தி மற்றும் இந்து கலாச்சார	3,372.89	3,372.89						
12930 அலகாலக்கல் அமைச்சு	1,390.17	1,390.17						
13498 பொதுமுகம் தனிமார் திறுவமை	26,417.12	26,417.12						
13137 தேசிய திறுவமை வலகல் அமைச்சு	45,099.09	45,099.09						
10286 சிறீலங்கா மெல்க்கொம் PLC	325,802.49	325,802.49						
பயன்பாட்டு கடன் செலுத்தீதே?	325,802.49	325,802.49						

[illegible]

பனை அபிவிருத்திச் சபை
ஜன்தொகை 31-மார்கழி -2019 ஐ அடிப்படையாக கொண்டது

இல	விபரம்	செலவு	வரவு
1	வருமானம்		43,383,448.80
2	உள்ளூர் உற்பத்தி மற்றும் விற்பனை செலவுகள்	34,193,419.12	
3	சேதங்கள் மற்றும் அழிப்புக்கள்	275,899.82	
4	ஏனைய வருமானம்		5,318,367.38
5	நிதி கிடைப்பனவு		121,000,000.00
6	அரசு மானியம் - முலதன நிதி		34,330,000.00
7	முந்தய கால சரிசெய்தல்		688,738.01
8	ஒதுக்க ஏற்பாடு சரிசெய்தல் வருமானம்		4,001,818.91
9	மீழ்மதிப்பீட்டு வருமானம்		8,917,627.00
10	முலதன நிதி திட்ட செலவுகள்	18,322,924.94	
11	சந்தைப்படுத்தல் செலவுகள் - உள்ளூர்	968,398.75	
12	நேரடி ஊழியர்கள்	130,829,040.54	
13	திறனற்ற பணியாளர்கள்	1,382,983.70	
14	நேரடி வேலைகள்	124,960.00	
15	முலதன நிதி செலவுகள்	14,489,349.64	
16	முலதன நிதி - உத்தியோகத்தர் அபிவிருத்தி	299,600.00	
17	தொலைத்தொடர்பு	453,553.80	
18	தகவல் தொழில்நுட்பம்	1,285,469.50	
19	அலுவலக உபகரணம்	189,714.73	
20	போக்குவரத்து	3,599,051.76	
21	தூபனச் செலவுகள்	64,081,086.79	
22	நிதி செலவுகள்	43,204.76	
23	இணைந்த செலவுகள்	1,297,688.10	
24	காணி மற்றும் கட்டடங்கள்	108,284,230.09	
25	வாகனங்கள்	8,058,457.54	
26	உற்பத்தி உபகரணங்கள்	30,333,601.83	
27	உபகரணங்கள்	8,319,555.78	
28	தளபாடங்கள் மற்றும் பொருத்துகள்	7,336,873.96	
29	ஆய்வுகூட உபகரணங்கள்	10,507,765.92	
30	பனம்விதை நடுகை மற்றும் பனம்கைப்பணி பொருள் பயிற்சி	73,291,694.74	
31	முலதனமாக்கப்பட்ட கட்டடம்	25,000,000.00	
32	உத்தியோகத்தர் முற்பணம்		721,433.67
33	இரசாயன பொருட்கள்	17,985,058.67	
34	இருப்பு கணக்குகள்	11,443,007.06	
35	கண்ணாடி பொருட்கள்	11,717,594.72	
36	மீப்பெறவேண்டிய கணக்குகள்	5,211,024.01	
37	உத்தியோகத்தர் கடன்கள்	344,092.15	
38	செலுத்தப்பட்ட மீழ்ளிக்கக் கூடிய வைப்புகள்	12,054,176.16	
39	வங்கி கணக்குகள்	2,301,399.81	
40	காசு கையிருப்பு	26,665.25	
41	மீழ்ப்பெறக்கூடிய வைப்புகள்		630,062.49
42	செலுத்தவேண்டிய கொடுப்பனவுகள்		20,915,939.21
43	ஒதுக்கங்கள்		10,384,147.67
44	முலதனமும் கூட்டு நிதியும்		353,759,960.50
		604,051,543.64	604,051,543.64

என்என்பி/ஜேஎவ்/சீ/பீடிபி/1/2019

20 நவம்பர் 2020

தலைவர்

பனை அபிவிருத்தி சபை

பனை அபிவிருத்தி சபையின் 2019 திசெம்பர் 31 ஆந் திகதியில் முடிவடைந்த ஆண்டிற்கான நிதிக்கூற்றுக்கள் மற்றும் ஏனைய சட்டரீதியான மற்றும் ஒழுங்குபடுத்தல் தேவைப்பாடுகள் தொடர்பான 2018 இன் 19 ஆம் இலக்க தேசிய கணக்காய்வு அதிகாரச் சட்டத்தின் 12 ஆம் பிரிவின் பிரகாரம் கணக்காய்வாளர் தலைமை அதிபதியின் அறிக்கை

1. நிதிக்கூற்றுக்கள்

1.1 முனைப்பழியுள்ள அபிப்பிராயம்

பனை அபிவிருத்தி சபையின் 2019 திசெம்பர் 31 இல் உள்ளவாறான நிதி நிலைமைக் கூற்று மற்றும் அத்திகதியில் முடிவடைந்த ஆண்டிற்கான வருமானக் கூற்று, உரிமை மூலதனத்தில் மாற்றங்கள் கூற்று, காசுப்பாய்ச்சல் கூற்று மற்றும் முக்கிய கணக்கீட்டுக் கொள்கைகளின் பொழிப்புக்கள் உள்ளடங்கிய நிதிக்கூற்றுக்களிற்கான குறிப்புக்கள் என்பவற்றை உள்ளடக்கிய 2019 திசெம்பர் 31 இல் முடிவடைந்த ஆண்டிற்கான நிதிக்கூற்றுக்கள் இலங்கை சனநாயக சோசலிசக் குடியரசு அரசியலமைப்பின் 154(1) ஆம் உறுப்புகளையுடன் சேர்த்து வாசிக்கப்பட வேண்டிய 2018 இன் 19 ஆம் இலக்க தேசிய கணக்காய்வு அதிகாரச் சட்டம் மற்றும் 1971 இன் 38 ஆம் இலக்க நிதி அதிகாரச் சட்டம் என்பவற்றின் ஏற்பாடுகளின் பிரகாரம் எனது பணிப்பின் கீழ் கணக்காய்வு செய்யப்பட்டன. அரசியலமைப்பின் 154(6) ஆம் உறுப்புகளையின் பிரகாரம் எனது அறிக்கை காலக்கிரமத்தில் பாராளுமன்றத்தில் முன்வைக்கப்படும்.

எனது அறிக்கையின் முனைப்பழியுள்ள அபிப்பிராயத்திற்கான அடிப்படைப் பந்தியில் விபரிக்கப்பட்டுள்ள விடயங்களிலிருந்தான தாக்கத்தைத் தவிர்த்து, சபையின் 2019 திசெம்பர் 31 ஆந் திகதியில் உள்ளவாறான நிதி நிலைமை மற்றும் அத்திகதியில் முடிவடைந்த ஆண்டிற்கான அதன் நிதிச் செயலாற்றல் மற்றும் காசுப் பாய்ச்சலானது இலங்கை பொதுத்துறைக் கணக்கீட்டு நியமங்களுக்கு இணங்க உண்மையான மற்றும் நியாயமான நிலைமையினை பிரதிபலிக்கின்றது என்பது எனது அபிப்பிராயமாகும்.

1.2 முனைப்பழியுள்ள அபிப்பிராயத்திற்கான அடிப்படை

- (அ) இலங்கை பொதுத்துறைக் கணக்கீட்டு நியமம் 03 இன் படி கொடுக்கல் வாங்கல், ஏனைய நிகழ்வு அல்லது நிபந்தனை குறிப்பாக பொருந்தக்கூடியதாக இல்லாத நிலையில் முகாமை அத்தகைய சூழ்நிலைகளுக்கு பொருத்தமான கணக்கீட்டு கொள்கைகளை உருவாக்கிப் பயன்படுத்தலாம். மற்றும் அத்தகைய கொள்கைகள் நிதிநிலைக்கூற்றுக்களில் குறிப்பாக வெளிப்படுத்தப்பட வேண்டும். இருப்பினும், அந்த விடயங்களைப் பின்பற்றாமல் பொதுவாக ஏற்றுக்கொள்ளப்பட்ட கணக்கீட்டு கோட்பாடுகள் (ஜிஏஏபி) மற்றும் எஸ்எல்பிஎஸ்ஏஎஸ் இரண்டுமே சபையினுடைய நிதிக்கூற்றுக்களை தயாரிப்பதற்கு பிரயோகிக்கப்பட்டதாக எஸ்எல்பிஎஸ்ஏஎஸ் ஐ விட ஜிஏஏபி இன் கீழ் உள்ளடக்கிய பரப்புக்களை குறிப்பிடாது நிதிக்கூற்றுக்களில் கூறப்பட்டது நிதிக்கூற்றுக்களை பயன்படுத்துவோரை தவறாக வழிநடத்துகின்றது.
- (ஆ) இலங்கை பொதுத்துறைக் கணக்கீட்டு நியமம் 01 இல் குறிப்பிடப்பட்ட ஏற்றுக்கொள்ளப்பட்ட வடிவமைப்பை கடைப்பிடிக்காது நிதிநிலைமைக் கூற்று தயாரிக்கப்பட்டுள்ளது.
- (இ) இலங்கை பொதுத்துறைக் கணக்கீட்டு நியமம் 01 இற்கமைய சபையானது அதன் செலவுகளை இயல்பாக வகைப்படுத்தியிருந்த போதிலும் ரூபா.43,557,310 பெறுமதியான தேய்மான செலவுகள் நிதிசெயலாற்றல் கூற்றில் தனித்தனியாக காட்டப்படுவதற்கு பதிலாக நிர்வாகச் செலவில் உள்ளடக்கப்பட்டுள்ளது.
- (ஈ) மீளாய்வாண்டின் பணிக்கொடைச் செலவுக்கான ஏற்பாடாக ரூபா.4,139,196 நிதிசெயல்திறன் கூற்றில் காட்டப்படுவதற்கு பதிலாக உண்மையாக கொடுப்பனவு செய்யப்பட்ட ரூபா. 8,021,635 பெறுமதியான பணிக்கொடை மீளாய்வாண்டின் செலவாக கணக்கிடப்பட்டுள்ளது. பணிக்கொடை ஏற்பாடு மற்றும் உண்மையான பணிக்கொடை கொடுப்பனவிற்கிடையிலான வேறுபாடு ரூபா.3,882,439 பிற வருமானமாக கணக்கிடப்பட்டுள்ளது. இதன் காரணமாக மீளாய்வாண்டின் பணிக்கொடைச் செலவு மற்றும் பிற வருமானம் என்பன ரூபா. 3,882,439 ஆல் மிகைப்படுத்தி காட்டப்பட்டுள்ளது.
- (உ) கட்டிடம் நிர்மாணிப்பதற்காக கட்டிட திணைக்களத்திற்கு ரூபா. 25 மில்லியன் கொடுப்பனவு செய்யப்பட்டுள்ளது. மீளாய்வாண்டின் இறுதியில் சான்றழிக்கப்பட்ட வேலைகளின் பெறுமதி ரூபா.11.45 மில்லியன். எவ்வாறாயினும் முழுக் கொடுப்பனவும் தனித்தனியாக நடைபெற்றுக் கொண்டிருக்கும் வேலை மற்றும் முற்கொடுப்பனவு பெறுகைகளாக கணக்கிடுவதற்கு பதிலாக மூலதனமாக்கப்பட்டுள்ளது.
- (ஊ) ரூபா.18,322,925 பெறுமதியான ஆராய்ச்சி மற்றும் அபிவிருத்தி செலவுகளின் பதிவழிப்பு நிதிசெயற்பாட்டு கூற்றில் செலவாக காட்டப்படுவதற்கு பதிலாக மூலதனம் மற்றும்

பொறுப்புக்களிலிருந்து கழிக்கப்பட்டுள்ளது. இதன் காரணமாக மீளாய்வாண்டின் இலாபம் அந்த தொகையால் குறைத்துக் காட்டப்பட்டுள்ளது.

- (எ) இலங்கை பொதுத்துறைக் கணக்கீட்டு நியமம் 07 இற்கமைய முழுமையாக தேய்விடப்பட்ட ஆனால் தற்போதும் பயன்படுத்தப்படும் ரூபா. 5.5 மில்லியன் பெறுமதியான சொத்துக்கள் பற்றிய வெளிப்படுத்தல்கள் நிதிக் கூற்றுக்களில் உருவாக்கப்படவில்லை. அத்துடன் இலங்கை பொதுத்துறைக் கணக்கீட்டு நியமம் 03 இற்கமைய அந்த சொத்துக்களின் பயன்தருகாலத்தின் மதிப்பீட்டுப் பிழைகள் சரிசெய்யப்படவில்லை

இலங்கை கணக்காய்வு நியமங்களுக்கு (எஸ்எல்ஏயுஎஸ்எஸ்) இணங்க எனது கணக்காய்வினை நான் மேற்கொண்டேன். அந்நியமங்களின் கீழான எனது பொறுப்புக்கள் எனது அறிக்கையில் நிதிக்கூற்றுக்களின் கணக்காய்விற்கான கணக்காய்வாளரின் பொறுப்புக்கள் பந்தியில் மேலும் விபரிக்கப்படுகின்றன. எனது முனைப்பழியுள்ள அபிப்பிராயத்திற்கான அடிப்படை ஒன்றினை வழங்குவதற்கு போதியளவும் பொருத்தமானதுமான கணக்காய்வுச் சான்றுகளை நான் பெற்றுக்கொண்டுள்ளேன் என நான் நம்புகிறேன்.

1.3 நிதிக்கூற்றுக்களிற்கான முகாமைத்துவத்தினதும் அவ் ஆளுகைக்கு உட்பட்ட தரப்பினர்களினதும் பொறுப்புக்கள்

நிதிக்கூற்றுக்களை இலங்கை கணக்கீட்டு நியமங்களிற்கு இணங்க தயாரித்து சரியாகவும் நியாயமாகவும் சமர்ப்பித்தல் மற்றும் மோசடி அல்லது தவறுகளின் காரணமாக ஏற்படக்கூடிய பொருண்மையான பிறழ் கூற்றுக்களிலிருந்து விடுபட்ட நிதிக்கூற்றுக்களைத் தயாரிப்பதற்கு அவசியமானதென முகாமைத்துவம் நிர்ணயிக்கின்ற அத்தகைய உள்ளகக் கட்டுப்பாடுகள் என்பவற்றிற்கு முகாமைத்துவம் பொறுப்பாக உள்ளது.

நிதிக்கூற்றுக்களைத் தயாரிக்கும் போது, சபை தொடர்ந்தியங்கும் எண்ணக்கருவொன்றாக தொடர்ந்து செயற்படுவதற்கான அதன் ஆற்றலினை மதிப்பீடு செய்தல், தொடர்ந்தியங்கும் எண்ணக்கருவுடன் தொடர்புடைய விடயங்களை பொருத்தமானவாறு வெளிப்படுத்துதல் மற்றும் முகாமைத்துவமானது கூட்டுத்தாபனத்தை கலைப்பதற்கு கருதினால் அல்லது வேறு மாற்று வழி இல்லாவிட்டால் செயற்பாடுகளினை இடைநிறுத்த நடவடிக்கை எடுத்தால் தவிர தொடர்ந்தியங்கும் கணக்கீட்டு எண்ணக்கரு அடிப்படையினை பயன்படுத்துதல் என்பவற்றிற்கு முகாமைத்துவம் பொறுப்பாக உள்ளது.

சபையின் நிதி அறிக்கையிடல் செயன்முறையை மேற்பார்வை செய்தல் அவ் ஆளுகைக்குட்பட்ட தரப்பினர்களின் பொறுப்பாக உள்ளது.

2018 இன் 19 ஆம் இலக்க தேசிய கணக்காய்வு அதிகாரச்சட்டத்தின் 16(1) ஆம் பிரிவின் பிரகாரம் சபையின் வருடாந்த மற்றும் காலரீதியான நிதிக்கூற்றுக்களை தயாரிக்கக்கூடியவாறு சபை அதன் அனைத்து வருமானங்கள், செலவினங்கள், சொத்துக்கள் மற்றும் பொறுப்புக்களின் புத்தகங்கள் மற்றும் பதிவேடுகளை முறையாக பேணுதல் வேண்டும்.

1.4 நிதிக்கூற்றுக்களின் கணக்காய்வு தொடர்பான கணக்காய்வாளரின் பொறுப்புகள்

மோசடி அல்லது தவறு காரணமாக ஏற்படக்கூடிய அனைத்துப் பொருண்மையான பிறழ் கூற்றுக்களிருந்தும் நிதிக்கூற்றுக்கள் விடுபட்டுள்ளனவா என்பதற்கான நியாயமான உறுதிப்பாட்டைப் பெற்றுக்கொள்வதும் எனது அபிப்பிராயத்தை உள்ளடக்குகின்ற கணக்காய்வாளர் அறிக்கை ஒன்றை வழங்குவதும் எனது குறிக்கோள்களாக உள்ளன. நியாயமான உறுதிப்பாடென்பது உறுதிப்பாட்டின் உயர் நிலையொன்றாக காணப்படுகின்ற போதிலும் இலங்கை கணக்காய்வு நியமங்களிற்கு இணங்க மேற்கொள்ளப்படுகின்ற கணக்காய்வில் பொருண்மையான பிறழ்கூற்றொன்று காணப்படுகையில் அதனை எல்லா வேளையிலும் கண்டுபிடிக்கும் என்பதற்கு அது உத்தரவாதத்தினை வழங்குவதில்லை. பிறழ்கூற்றுக்களானவை மோசடி அல்லது தவறு காரணமாக எழக்கூடுமென்பதுடன் அவற்றுள் இந்த நிதிக்கூற்றுக்களை அடிப்படையாகக் கொண்டு பாவனையாளர்களால் மேற்கொள்ளப்படும் பொருளாதாரத் தீர்மானங்கள் மீது தனித்தனியாகவோ அல்லது கூட்டுமொத்தமாகவோ செல்வாக்குச் செலுத்தக்கூடுமென நியாயமாக எதிர்பார்க்கப்படுபவை பொருண்மையானவையாக கருத்திலெடுக்கப்படும்.

இலங்கை கணக்காய்வு நியமங்களின் பிரகாரம் கணக்காய்வின் பகுதியொன்றாக, கணக்காய்வின் போது உயர்தொழில் தீர்ப்புக்களை நான் மேற்கொண்டு உயர்தொழில் ஐயப்பாட்டினையும் பேணுகின்றேன். அத்துடன்;

- மோசடி அல்லது தவறு காரணமாக நிதிக்கூற்றுக்களிற்கு ஏற்படக்கூடிய தவறான கூற்றுக்களின் பொருண்மையான ஆபத்துக்களை இனங்கண்டு மதிப்பீடு செய்தல், அந்த இடர்களை எதிர்கொள்ளக்கூடிய கணக்காய்வு நடைமுறைகளை வடிவமைத்துச் செயற்படுத்துதல் மற்றும் எனது அபிப்பிராயத்திற்கான அடிப்படை ஒன்றினை வழங்குவதற்குப் போதியளவும் பொருத்தமானதுமான கணக்காய்வுச் சான்றுகளை பெற்றுக்கொள்ளுதல். மோசடியானது தவறான கூட்டிணைவு, தவறான ஆவணம் தயாரித்தல், வேண்டுமென்று விட்டுவிடுதல்கள், தவறான வெளிப்படுத்தல்கள் அல்லது உள்ளகக் கட்டுப்பாட்டிலான எல்லை மீறல்களை உள்ளடக்குவதால் மோசடி மூலம் ஏற்படும் பொருண்மையான பிறழ் கூற்றொன்றைக் கண்டுபிடிக்காது விடுவதால் ஏற்படும் ஆபத்தானது தவறின் மூலமான விளைவொன்றைவிடக் கூடியதாகும்.
- சந்தர்ப்பங்களிற்குப் பொருத்தமான கணக்காய்வு நடைமுறைகளை வடிவமைப்பதற்காக கணக்காய்வுடன் தொடர்புடைய உள்ளகக் கட்டுப்பாடுகள் தொடர்பான அறிவை பெற்றுக்கொள்வதற்காகவேயன்றி சபையின் உள்ளகக் கட்டுப்பாடுகளின் செயற்திறன் மீது அபிப்பிராயமொன்றை தெரிவிக்கும் நோக்கத்திற்காக அல்ல.

- பயன்படுத்திய கணக்கீட்டுக் கொள்கைகளின் பொருத்தப்பாடுகளையும் கணக்கீட்டு மதிப்பீடுகளின் நியாயத் தன்மையினையும் மற்றும் முகாமைத்துவத்தால் மேற்கொள்ளப்பட்ட தொடர்புடைய வெளிப்படுத்தல்களினையும் மதிப்பீடு செய்தல்.
- பெற்றுக்கொள்ளப்பட்ட கணக்காய்வுச் சான்றுகளை அடிப்படையாகக் கொண்டு முகாமைத்துவத்தின் தொடர்ந்தியங்கும் கணக்கீட்டு எண்ணக்கரு பயன்பாட்டின் பொருத்தப்பாடுகள் தொடர்பிலும், தொடர்ந்தியங்கும் எண்ணக்கருவிற்கு அமைய தொடர்ந்து செயற்படுவதற்கு சபைக்கு உள்ள ஆற்றல் தொடர்பில் குறிப்பிடத்தக்க ஐயப்பாட்டிற்கு காரணமாகவுள்ள நிகழ்வுகள் அல்லது நிலைமைகளுடன் தொடர்புடைய பொருண்மையான நிச்சயமற்ற தன்மை காணப்படுகின்றதா என முடிவிற்குவருதல். பொருண்மையான நிச்சயமற்ற தன்மை காணப்படுகின்றது என நான் முடிவுக்குவந்தால், அல்லது எனது அபிப்பிராயத்தினை மாற்றியமைப்பதற்கு அவ்வாறான வெளிப்படுத்தல்கள் போதியளவாக காணப்படாதிருக்கையில், நிதிக்கூற்றுக்களிலுள்ள வெளிப்படுத்தல்களுடன் தொடர்புபட்டுள்ள எனது கணக்காய்வு அறிக்கையின் மீது கவனம் செலுத்துதல் வேண்டும். எனது கணக்காய்வு அறிக்கைத் திகதி வரையிலும் பெற்றுக்கொள்ளப்பட்ட கணக்காய்வுச் சான்றுகள் எனது முடிவுகளிற்கு அடிப்படையாகக் காணப்படுகின்றன. எவ்வாறாயினும், எதிர்கால நிகழ்வுகள் அல்லது நிலைமைகள் சபையின் தொடர்ந்தியங்கும் நிலையினை இடைநிறுத்துவதற்கு காரணங்களாக அமையலாம்.
- வெளிப்படுத்தல்கள் அடங்கலாக நிதிக்கூற்றுக்களின் ஒட்டுமொத்த சமர்ப்பித்தல், கட்டமைப்பு மற்றும் உள்ளடக்கங்களை மதிப்பீடு செய்தல் மற்றும் நியாயமான சமர்ப்பித்தலினை நிறைவேற்றுவதற்கு அடிப்படையாகக் காணப்பட்ட கொடுக்கல் வாங்கல்கள் மற்றும் நிகழ்வுகளை நிதிக்கூற்றுக்கள் பிரதிநிதித்துவம் செய்கின்றனவா என்பதனை மதிப்பீடு செய்தல்.

எனது கணக்காய்வின் போது இனங்காணப்பட்ட ஏனைய விடயங்கள், முக்கியமான கணக்காய்வு காண்புகள், உள்ளக கட்டுப்பாட்டிலுள்ள ஏதாவது முக்கியமான பலவீனங்கள் தொடர்பாக நிருவகிக்கப்படுகின்ற தரப்பினர்களுக்குத் தெரியப்படுத்துகின்றேன்.

2. ஏனைய சட்ட மற்றும் ஒழுங்குபடுத்துதல் தேவைப்பாடுகள் தொடர்பான அறிக்கை

2018 இன் 19 ஆம் இலக்க தேசிய கணக்காய்வு அதிகாரச்சட்டத்தில் மற்றும் 1971 இன் 38 ஆம் இலக்க நிதிச்சட்டத்தில் பின்வரும் தேவைப்பாடுகள் சம்பந்தமாக விசேட ஏற்பாடுகள் உள்ளடக்கப்பட்டுள்ளன.

- முனைப்பழியுள்ள அபிப்பிராயத்திற்கான அடிப்படைப் பந்தியில் விபரிக்கப்பட்டுள்ள விடயங்களிலிருந்தான தாக்கத்தைத் தவிர்த்து, 2018 இன் 19 ஆம் இலக்க தேசிய கணக்காய்வு அதிகாரச்சட்டத்தின் 12(அ) பிரிவில் குறிப்பிடப்பட்ட தேவைப்பாடுகளின் பிரகாரம் கணக்காய்விற்குத் தேவையான அனைத்து தகவல்களும் வெளிப்படுத்தல்களும் என்னால் பெற்றுக் கொள்ளப்பட்டதுடன் எனது பரிசோதனையிலிருந்து தோன்றும் வகையில் முறையான கணக்கீட்டு பதிவுகளை சபை பேணி வந்திருந்தது.
- 2018 இன் 19 ஆம் இலக்க தேசிய கணக்காய்வு அதிகாரச்சட்டத்தின் 6(1)(ஈ)(iii) ஆம் பிரிவில் குறிப்பிடப்பட்ட தேவைப்பாடுகளுக்கு இணங்க நிதிக்கூற்றுக்கள் முன்னைய ஆண்டுடன் ஒத்திருக்கின்றன.
- 2018 இன் 19 ஆம் இலக்க தேசிய கணக்காய்வு அதிகாரச்சட்டத்தின் 6(i)(ஈ)(iv) ஆம் பிரிவில் குறிப்பிடப்பட்ட தேவைப்பாடுகளுக்கு இணங்க முன்னைய ஆண்டின் போது என்னால் மேற்கொள்ளப்பட்ட சிபார்க்கள் சமர்ப்பிக்கப்பட்ட நிதிக்கூற்றுக்களில் உள்ளடக்கப்பட்டுள்ளன.

பின்பற்றப்பட்ட நடைமுறைகள் அடிப்படையில் மற்றும் பெற்றுக் கொள்ளப்பட்ட சான்றுகள் பொருண்மையான விடயங்களுக்கான மட்டுப்பாடுகளுக்குள் காணப்பட்டன. எனினும், வேறு எதுவும் எனது கவனத்திற்கு உட்பட்டிருக்கவில்லை.

- 2018 இன் 19 ஆம் இலக்க தேசிய கணக்காய்வு அதிகாரச்சட்டத்தின் 12(ஈ) பிரிவில் குறிப்பிடப்பட்ட தேவைப்பாடுகளுக்கு இணங்க சபையின் அங்கத்தவர்கள் எவருக்கும் சபை சம்பந்தப்பட்ட ஏதேனும் உடன்படிக்கை சம்பந்தமாக நேரடியாகவோ அல்லது மறைமுகமாகவோ வழமையான வணிக செயற்பாடுகளுக்குப் புறம்பாக தொடர்புகள் காணப்படுகின்றமையை குறிப்பிடுதல்.
- 2018 இன் 19 ஆம் இலக்க தேசிய கணக்காய்வு அதிகாரச்சட்டத்தின் 12(ஊ) பிரிவில் குறிப்பிட்ட தேவைப்பாடுகளுக்கு இணங்க பின்வரும் அவதானிப்புக்களைத் தவிர்த்து ஏதாவது தொடர்புபட்ட எழுத்திலான சட்டங்களுக்கு சபையின் நிருவாக சபையினால் வழங்கப்பட்ட ஏனைய பொதுவான அல்லது விசேட பணிப்புரைகளுக்கு இணங்கியொழுகாதமையை குறிப்பிடல்.

சட்டங்கள் / பணிப்புரைக்கான தொடர்பு	விபரம்
(அ) முத்திரை வரிச்சட்டம் (சிறப்பு ஏற்பாடு) இல.12.2006 அத்துடன் (திருத்தம்) சட்ட இல.10 2008	ரூபா.25,000 இற்கு மேற்பட்ட கொடுப்பனவுகளிலிருந்து முத்திரை வரியானது அறவிடப்பட வேண்டியிருந்த போதிலும் சட்டத்திற்கு அமைவாக அறவிடப்படாததுடன் இறைவரித்திணைக்களத்திற்கும் அனுப்பவில்லை.
(ஆ)2015 வைகாசி 25 ஆம் திகதிய அரசு தொழில்முயற்சிகள் சுற்றறிக்கை இல.பிடி 2/2015	2015 தொடக்கம் 2019 வரையான காலப்பகுதிக்கு சபையின் உத்தியோகத்தர்களுக்கு தொடர்பாடல் பற்றுச்சீட்டுக்கு தீர்ப்பளவு செய்யப்படுவதற்கு பதிலாக உச்சபட்ச தொடர்பாடல் படி ரூபா.7,001,632 கொடுப்பனவு செய்யப்பட்டுள்ளது.
(இ)2003 ஆனி 02ஆம் திகதிய அரசு தொழில்முயற்சிகள் சுற்றறிக்கை இல.பிடி/12 இன் 6.5 ஆம் பிரிவு	(i) 2019 ஆம் ஆண்டிற்கான சபையின் நிதிக்கூற்றுக்கள் 146 நாட்கள் காலதாமதத்துடன் 2020 ஆடி 24ஆம் திகதியன்று கணக்காய்வுக்கு சமர்ப்பிக்கப்பட்டுள்ளது. (ii) 2016,2017 மற்றும் 2018 ஆண்டுகளுக்குரிய சபையின் ஆண்டறிக்கைகள் பாராளுமன்றத்தில் அட்டவணைப்படுத்தப்படவில்லை.
(ஈ)2005 ஆடி 01 ஆம் திகதிய அரசு தொழில்முயற்சிகள் சுற்றறிக்கை இல.பிடி/31	ஆண்டின் ஒவ்வொரு காலாண்டிலும் குறைந்தது ஒவ்வொரு கணக்காய்வு மற்றும் முகாமைத்துவக்குழு கூட்டம் நடாத்தப்பட வேண்டியிருந்த போதிலும் மீளாய்வாண்டில் முதலாவது மற்றும் முன்றாவது காலாண்டுகளில் கணக்காய்வு மற்றும் முகாமைத்துவக்குழு கூட்டம் நடாத்தப்படவில்லை.
(எ)2010 பங்குனி 30 ஆம் திகதிய முகாமைத்துவ சேவை சுற்றறிக்கை இல.34(ii)	மீளாய்வாண்டில் ரூபா. 453,542 பெறுமதியான பிரயாண இணைந்த படிகள் சபையின் அலுவலகர்களுக்கு சுற்றுநிருபத்திற்கு எதிராக மேலதிகமாக கொடுப்பனவு செய்யப்பட்டுள்ளது.

(ஏ)2006 தை 25 ஆம் திகதிய தேசிய பெறுகை முகவர் சுற்றறிக்கை இல. 08 இன் 4.2 ஆம் பிரிவு	பிரதான பெறுகைத்திட்டம் கணக்காய்வுக்கு சமர்ப்பிக்கப்படவில்லை.
(ஐ)பனை அபிவிருத்தி சபையின் ஆட்சேர்ப்புத் திட்டத்தின் (எஸ்ஓஆர்) பிரிவு 4.4	சபையின் ஆட்சேர்ப்புத் திட்டத்திற்கு (எஸ்ஓஆர்) முரணாக வினைத்திறமைகாண் தடை பரீட்சைகளை பூர்த்தி செய்யாது எட்டு முகாமையாளர்கள் அவர்களின் பதவிகளில் உறுதிப்படுத்தப்பட்டிருந்தனர்.

- 2018 இன் 19 ஆம் இலக்க தேசிய கணக்காய்வு அதிகாரச்சட்டத்தின் 12(எ) பிரிவில் குறிப்பிடப்பட்ட தேவைப்பாடுகளுக்கு இணங்க சபையின் அதிகாரங்கள், செயற்பாடுகள், மற்றும் கடமைகளுக்கு இணக்கமற்ற வகையில் நடவடிக்கை எடுக்கப்பட்டுள்ளது.
- 2018 இன் 19 ஆம் இலக்க தேசிய கணக்காய்வு அதிகாரச்சட்டத்தின் 12(ஏ) பிரிவில் குறிப்பிட்ட தேவைப்பாடுகளுக்கு இணங்க சபையின் வளங்கள் சிக்கனமாக, வினைத்திறனாக மற்றும் பயனுறுதியாக காலஎல்லைக்குள் சட்டங்களுக்கு இணக்கமாக கொள்வனவு செய்யப்பட்டு பயன்படுத்தப்பட்டிருக்கவில்லை.

3. ஏனைய கணக்காய்வு அவதானிப்புகள்

(அ) நீர் சுத்திகரிப்பு பொறி ஒன்று (ஆர்ஓ) 25 நவம்பர் 2016 அன்று ரூபா 2,914,560 கிரயத்தில் சபையினால் கொள்வனவு செய்யப்பட்டிருந்தது. இருப்பினும், இதுவரை எந்தவொரு செயற்பாட்டிற்கும் அப்பொறி பயன்படுத்தப்படாது இருப்பதோடு 4 ஆண்டுகளுக்கு மேலாக பயன்பாடின்றி காணப்பட்டுள்ளது.

(ஆ) இரண்டு வருடங்களுக்கு மேலாக நிலுவையாக இருக்கும் 13 கடன்பெறுனர்களிடமிருந்து அறவிட வேண்டிய கடன் நிலுவையின் திரட்டிய தொகை ரூபா.5,116,689 தொடர்பில் சபையால் தகுந்த நடவடிக்கை எடுக்கப்படவில்லை. அத்துடன் 15 கடன்பெறுனர்களிடமிருந்து பெறவேண்டிய கடன் ரூபா.5,211,023 தொடர்பாக உறுதிப்படுத்தல்கள் சபையினால் பெறப்படவில்லை.

- (இ) நிதிக்கூற்றுக்களில் நிலுவைத்தொகையாக உள்ளடக்கப்பட்டுள்ள ரூபா.600,780 செலுத்தவேண்டிய தொகை கடந்த 5 வருடங்களுக்கு மேலாக தீர்க்கப்படாதுள்ளது.
- (ஈ) ஐந்து மாதிரி பண்ணைகளுக்கு நிர்வாக மற்றும் ஸ்தாபன செலவுகள் மொத்தம் ரூபா 5,370,311 வருமானம் ஈட்டப்படாமல் 1 முதல் 9 ஆண்டுகள் வரையிலான காலப்பகுதியில் தொடர்ந்து ஏற்பட்டுள்ளது. மேலும், நெடுந்தீவு மாதிரி பண்ணை 9 ஆண்டுகளுக்கு மேலாக வருமானம் ஏதும் ஈட்டப்படாமல் ரூபா 1,132,746 செலவினம் ஏற்பட்டு பராமரிக்கப்பட்டிருந்தது.
- (உ) கூட்டு மொத்தம் ரூபா 25 மில்லியன் செப்டம்பர் 2018 இல் கைதடியில் பனைசார் பாடசாலைக்கு இரண்டு மாடிக்கட்டிடம் அமைப்பதற்கு சபையினால் கட்டட திணைக்களத்திற்கு (மத்திய) விடுவிக்கப்பட்டிருந்ததோடு, 12 மார்ச் 2019 இல் கட்டுமானங்களை பூர்த்தி செய்ய திட்டமிடப்பட்டிருந்தது. இருப்பினும் கூட்டுமொத்தம் ரூபா 11.24 மில்லியன் அல்லது செலுத்தப்பட்ட தொகையில் 45 சதவீதம் மட்டுமே 2020 அக்டோபர் இறுதிவரையில் பயன்படுத்தப்பட்டமை அவதானிக்கப்பட்டது.
- (ஊ) பயிற்றுனர் பதவியின் 2 மேலதிக ஆளணிக்கு முகாமைத்துவ சேவை திணைக்களத்திடமிருந்து அனுமதி பெறப்பட்டிருக்கவில்லை. மேலும் பல்வேறு வகையான 22 பதவி வெற்றிடங்களை நிரப்ப பொருத்தமான நடவடிக்கைகள் எடுக்கப்பட்டிருக்கவில்லை. அத்துடன் முகாமைத்துவ சேவை திணைக்களத்திடமிருந்து எந்தவொரு அனுமதியும் பெறப்படாமல் கூட்டுமொத்தம் ரூபா 649,467 மொழிக்கான படிகள் சபையினால் உத்தியோகத்தர்களுக்கு வழங்கப்பட்டிருந்தது.
- (எ) 2014 ஆம் ஆண்டிலிருந்து வரிசை அமைச்சு மற்றும் ஏனைய அமைச்சுக்களுக்கு சொந்தமான 7 வாகனங்களை சபை பயன்படுத்தியிருப்பினும், உரிமை மாற்றம் செய்வதற்கு தேவையான நடவடிக்கைகள் சபையினால் எடுக்கப்பட்டிருக்கவில்லை.

டபிள்யூ.பி.சீ.விக்ரமரத்ன

கணக்காய்வாளர் தலைமை அதிபதி

Palmyrah Development Board

National Housing Secretariat, Kandy Road, Jaffna, Sri Lanka.

Tel: 0212222034 Fax: 0212224154 E-mail: slpdbho@yahoo.com

Web Site: www.pdb.gov.lk