



කර්මාන්ත අමාත්‍යාංශය

ලංකා පිඟන් සංස්ථාව



වාර්ෂික වාර්තාව
2021

ලංකා පිහන් සංස්ථාව

<u>පටුන</u>	<u>පිටු අංකය:</u>
සභාපතිතුමාගේ වාර්තාව	02 - 06
විස්තීර්ණ ආදායම් ප්‍රකාශනය -2021	07
මූල්‍ය තත්ත්ව ප්‍රකාශනය – 2021	08
ස්කන්ධ වෙනස්වීම් ප්‍රකාශනය	09
මුදල් ප්‍රවාහ ප්‍රකාශනය	10
ගිණුම් ප්‍රතිපත්ති	11-12
මානව සම්පත් සහ පිරිසත ධාරිතාවය	13-18
2021.12.31 දිනට නෛතික කටයුතු	19
මූල්‍ය ප්‍රකාශන සඳහා සටහන්	20
විස්තීර්ණ ආදායම් ප්‍රකාශනය (කර්මාන්තශාලා අනුව)	21
මූල්‍ය තත්ත්ව ප්‍රකාශනය (කර්මාන්තශාලා අනුව)	22-26
මූල්‍ය ප්‍රකාශන සඳහා සටහන් (කර්මාන්තශාලා අනුව)	27-33
සටහන් සඳහා උපලේඛන	34



ලංකා පිහන් සංස්ථාව
2021 වර්ෂය සඳහා සභාපතිතුමාගේ වාර්තාව

01 සංස්ථාව පිහිටුවීම

ජාතික කුඩා කර්මාන්ත සංස්ථාවේ ගඩොල් සහ උළු ඒකකය 1957 අංක 49 දරන රාජ්‍ය කාර්මික සංස්ථා පනත ප්‍රකාරව පිහිටුවන ලදී.

රාජ්‍ය කාර්මික සංස්ථාවේ ගඩොල් සහ උළු ඒකකය 1972 වර්ෂයේ දී ලංකා පිහන් සංස්ථාව වශයෙන් සංස්ථාගත කරන ලදී.

1990 වර්ෂයේ දී පිහන් කර්මාන්ත අංශය පෞද්ගලීකරණය කරන ලද අතර සංස්ථාවේ උළු සහ ගඩොල් ඒකකය “ලංකා පිහන් සංස්ථාව” යන නාමයෙන් අඛණ්ඩව පවත්වාගෙන යන ලදී.

02) දැක්ම

සෙවිලි උළු, ගඩොල් සහ උසස් තත්ත්වයේ මැටි නිපැයුම් නිෂ්පාදනයේ සහ අලෙවියේ ප්‍රමුඛතාවය ඔවුන්ට පත්වීම.

03). මෙහෙවර

සමාජ වගකීමක අනුසාරයෙන් තරඟකාරී මිලගණන් වලට උසස් තත්ත්වයේ නව නිෂ්පාදන සපයමින් දිපව්‍යාප්ත ජාලයක් මගින් සියලුම පාර්ශවකරුවන් වෙත උපරිම දායකත්වය දක්වමින් පූර්ණ පාරිභෝගික තෘප්තිමත්භාවය තහවුරු කිරීම.

04). ඉලක්ක

- 2021 වර්ෂය වන විට වසා ඇති කම්හල් නැවත විවෘත කර නිෂ්පාදනය ඉහළ නැංවීම.
- දැනට පවතින පැරණි යන්ත්‍රසූත්‍ර වැඩිදියුණුකර නිෂ්පාදනය ඉහළ නැංවීම.
- වඩා හොඳ අවසන් නිෂ්පාදනයක් මගින් ජාතියට සේවය සැලසීම සඳහා සෙවිලි උළුවල ගුණාත්මකභාවය ඉහළ නැංවීම.
- අලුතෙන් නිර්මාණය කළ මැටි සෙවිලි උළු වෙළඳපොළ වෙත හඳුන්වාදීම.
- සෙවිලි උළු නිෂ්පාදකයින් අතර ප්‍රමුඛතාවය ඔවුන්ට පත්වීම.
- කැලිකට්, සෙවණ විශේෂ සහ මුදුන් උළු සඳහා ශ්‍රී ලංකා ප්‍රමිති සහතිකය ලබාගැනීම.

05). අරමුණු

I. නිෂ්පාදනය:-

- 5% ඉහළ නැංවීමට ශ්‍රේණිගත කිරීම.
- නිෂ්පාදන පිරිවැය 5% කින් අඩුකිරීම.

II. විකුණුම්:-

- ඊළඟ වර්ෂයේ දී විකුණුම් 25% කින් වැඩිකිරීම.

මානව සම්පත්:-

- පුහුණුව
- ඉලක්කගත ප්‍රවර්ධනයන්
- පුහුණු මට්ටම අනුව කාර්යයන් බෙදීම



iv. පිරිවැය:-

- බලශක්තිය 10% කින් අඩුකිරීම
- යන්ත්‍රසූත්‍ර අළුත්වැඩියාව 10% කින් අඩුකිරීම
- ශ්‍රම පිරිවැය 5% කින් අඩුකිරීම.

v. අලෙවිය:-

- සංවිධාන ව්‍යුහයට අලෙවි ඒකකයක් හඳුන්වාදීම.

06). ප්‍රධාන කාර්යාලයේ සහ ප්‍රාදේශීය කාර්යාලවල ලිපින

ප්‍රධාන කාර්යාලය ලංකා පිහන් සංස්ථාව

අංක 561/3,

ඇල්විට්ගල මාවත, කොළඹ 05.

- දුරකථන අංකය : 0114-063617,0114-063734,0114-063618,0114-063735,0114-063736
- ෆැක්ස් අංකය : 0114-506415
- විද්‍යුත් තැපැල් ලිපිනය : ceylonceramics.co@gmail.com
- සභාපති : 0114063617

07). කලාප කාර්යාල ලිපින

කර්මාන්තශාලාව	දිස්ත්‍රික්කය	දුරකථන අංකය
එරගම ගඩොල් සහ උළු කර්මාන්තශාලාව	අම්පාර	063-4929113,063-3632094
උස්වැව ගඩොල් සහ උළු කර්මාන්තශාලාව	රත්නපුර	045-4935198,045-3459018
මහියංගණය ගඩොල් සහ උළු කර්මාන්තශාලාව	බදුල්ල	055-4936624,055-2257243
බිංගිරිය ගඩොල් සහ උළු කර්මාන්තශාලාව	කුරුණෑගල	032-4934322,0114-386026
යටියන ගඩොල් සහ උළු කර්මාන්තශාලාව	මාතර	041-4938399,041-2245502
ඇලයාපත්තුව ගඩොල් සහ උළු කර්මාන්තශාලාව	අනුරාධපුර	025-4939467
වැලඬ ගඩොල් සහ උළු කර්මාන්තශාලාව	කුරුණෑගල	
ඔඩ්ඩුසුද්දාන් කර්මාන්තශාලාව	මුලතිව්	021-4930176
බංගදෙනිය	පුත්තලම	

ලංකා පිහන් සංස්ථාව ගඩොල් සහ උළු ගඩොල් සහ උළු කර්මාන්ත 09 කින් සමන්විත වන අතර ඒවායේ පිහිටීම සහ ධාරිතාවය පහත සඳහන් පරිදි වේ.

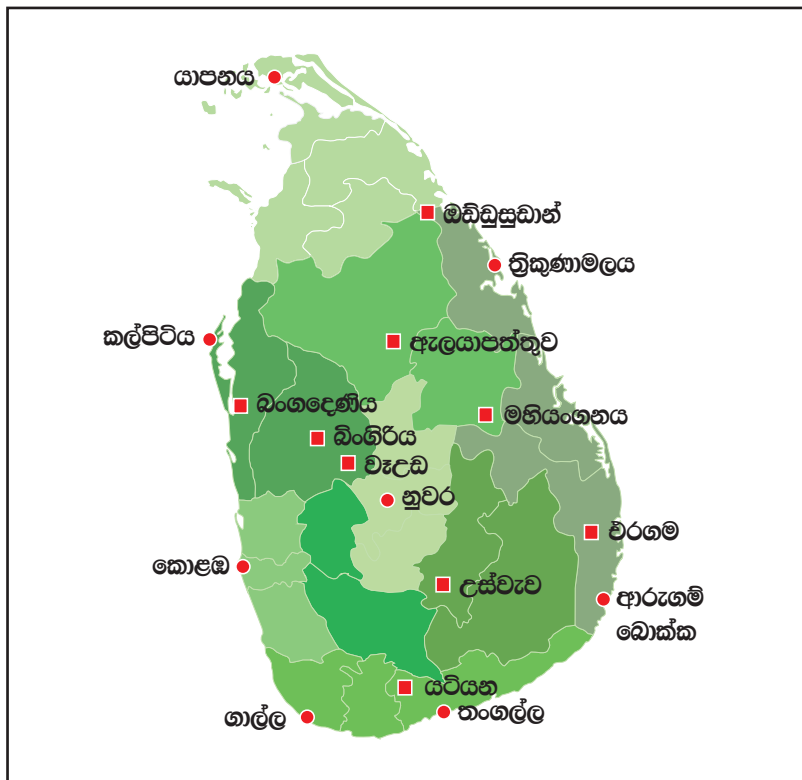
කර්මාන්තශාලාව	දිස්ත්‍රික්කය	ස්ථාපිත ධාරිතාවය (ඒකක/ වර්ෂය)	පිහිටවන ලද වර්ෂය
ඉරක්කාමම්	අම්පාර	මිලියන 3.6	1958
බංගදෙනිය	පුත්තලම	-	1964
ඇලයාපත්තුව	අනුරාධපුර	-	1964
වැලඬ	කුරුණෑගල	-	1964
යටියන	මාතර	මිලියන 3.7	1964
ඔඩ්ඩුසුද්දාන්	මුලතිව්	-	1964
මහියංගණය	බදුල්ල	මිලියන 4.8	1965
බිංගිරිය	කුරුණෑගල	මිලියන 1.2	1976
උස්වැව	රත්නපුර	මිලියන 4.6	1981

මෙම කර්මාන්තශාලා 05 හි වර්තමාන වාර්ෂික නිෂ්පාදන ධාරිතාව ගබඩාල් සහ උළු ඒකක මිලියන 17.9 (ඔඩ්ඩුසුද්දාන්, ඇලයාපත්තුව සහ වැලඬ කර්මාන්තශාලා හැර) වේ.

සටහන: 2006 වර්ෂයේ දී බංගදෙනිය කර්මාන්තශාලාව ඉවත්කරන ලද අතර ඉඩම පමණක් පවතියි.

2022 වර්ෂයේ දී මෙහෙයුම් කටයුතු ආරම්භ කිරීම සඳහා ඔඩ්ඩුසුද්දාන් කම්හල නවීකරණය රඹේ පවතියි.

❖ කර්මාන්තශාලාවල පිහිටීම



08). සංස්ථාවේ ප්‍රධාන කාර්යයන් සහ වගකීම්

ඔඩ්ඩුසුද්දාන්, වැලඬ සහ ඇලයාපත්තුව කම්හල් හැර කම්හල් 05 ක මූලික කාර්යයන් වූයේ සෙවිලි උළු, ෆ්ලෝ ටයිල් (ටෙරා කොටා), මාළිගා ටයිල්, හාල් රවුන්ඩ් ටයිල්, වයර් කට් බ්‍රික්ස් නිෂ්පාදනය සහ අලෙවියයි. ප්‍රමිතීන් හා අපේක්ෂිත නිෂ්පාදන මට්ටම් පහත පරිදි වේ.

2021 වර්ෂයේ පිරියත ධාරිතාවය උපයෝජනය

කර්මාන්තශාලාව	තරාය ධාරිතාවය			
	පැතලි උළු බවට පත්කරන ලද උළු සංඛ්‍යාව	සියලුම අයිතම ප්‍රමාණයේ නිෂ්පාදන ඒකක සංඛ්‍යාව	පැතලි උළු බවට පත්කරන ලද උළු සංඛ්‍යාව	සියලුම අයිතම ප්‍රමාණයේ නිෂ්පාදන ඒකක සංඛ්‍යාව
චරගම	1,374,589	1,456,123	3.6	1.5
උස්වැව	-	117,344	4.6	1.05
මහියංගණය	29,682	182,063	4.8	0.06
එකතුව	1,404,271	1,755,530	13	1.61



❖ පර්යේෂණ සහ සංවර්ධන

ලංකා පිහන් සංස්ථාව විසින් ලංකා පිගන් කවුන්සලයේ සාමාජිකත්වය ලබාගෙන ඇති අතර එහි ප්‍රතිඵලයක් වශයෙන් සංස්ථාව විසින් එහි සාමාජික සංවිධානය වන CENTEC (පිහන් ක්ෂේත්‍රයේ තාක්ෂණික විශිෂ්ටත්වය සඳහා වන මධ්‍යස්ථානය) වෙතින් පර්යේෂණ සහ සංවර්ධන ප්‍රවේශය සහ විශේෂඥ දැනුම ලබාගන්නා ලදී.

❖ පරිපාලනය

2012 වර්ෂයේ දී ස්වේච්ඡාවෙන් විශ්‍රාම ගැන්වීමේ ක්‍රමය ආරම්භ වීමත් සමඟ කාර්යමණ්ඩලයේ සේවකයින් 497 ක ප්‍රමාණයක් අඩු කරන ලද අතර මේ වන විට පහත සඳහන් පරිදි මෙහෙයුම් හා සේවාවන්හි නිරතවන සීමිත කාර්යමණ්ඩලයක් සේවයෙහි යෙදී සිටියි.

2021.12.31 දිනට කාර්ය මණ්ඩලය


විධායක	09
අධිකෂණ,ලිපිකරු හා සමසේවා	10
පුහුණු සහ අර්ධ පුහුණු	13
සුළු සේවක	73
අනියම් සහ කොන්ත්‍රාත්	31
එකතුව	<u>136</u>



ස්තූතිය

2021 වර්ෂයේ දී අවහිරතා රැසකට මුහුණ දීමට සිදු වුවද ලංකා පිහන් සංස්ථාවේ සියලුම සේවා සහ වාණිජ කටයුතු සාර්ථක ලෙස ඉටු ක කරන ලද අතර ඒ සඳහා මා වෙත සහාය ලබාදුන් හා මහපෙන්වීම දැක්වූ අමාත්‍යාංශයට, වෙනත් රජයේ නිලධාරීන්ට සහ අධ්‍යක්ෂ මණ්ඩලයට මාගේ හෘදයාංගම ස්තූතිය පිරිනමමි.

විශේෂයෙන් ම වෙහෙස නොබලා දැඩි උනන්දුවකින් කාර්යක්ෂමව මෙන් ම ඉහළ ඵලදායීත්වයකින් යුතුව සංස්ථාවෙහි කාර්යයන්හි නිරත වූ කලමනාකරුවන් හා කාර්යමණ්ඩලයේ සියලුම සාමාජිකයන් වෙත ඔවුන් ඉටු කළ සේවය වෙනුවෙන් මාගේ කෘතතාවය පළ කරමි.


.....
කේ.ජේ.එස්.ආර් ප්‍රනාන්දු
සභාපති
ලංකා පිහන් සංස්ථාව




ලංකා පිගන් සංස්ථාව

2021 දෙසැම්බර් මස 31 වන දිනට මූල්‍ය තත්ත්ව ප්‍රකාශනය

		2021.12.31 න් සටහන් අවසන් වර්ෂය සඳහා		2020.12.31 න් අවසන් වර්ෂය සඳහා	
		Rs.		Rs.	
වත්කම්					
ජංගම නොවන වත්කම්					
දේපළ, පිරිසක සහ උපකරණ	7	190,485,071.83	190,485,071.83	190,129,841.81	190,129,841.81
ආයෝජන					
ආයෝජන (ස්ථාවර තැන්පතු)	8	17,430,477.02	17,430,477.02	16,670,900.15	16,670,900.15
ජංගම වත්කම්					
භාණ්ඩ තොග	9	57,044,297.10		53,445,555.19	
වෙළඳ සහ වෙනත් ණයගැතියෝ	10	11,708,244.67		7,241,580.68	
අත්තිකාරම්, තැන්පතු සහ පෙරගෙවුම්	11	11,170,590.80		11,553,197.96	
බැංකු සහ මුදල් ශේෂ	12	6,351,589.36	86,274,721.93	9,871,534.32	82,111,868.15
මුළු වත්කම්			294,190,270.78		288,912,610.11
ස්කන්ධ සහ වගකීම්					
ප්‍රාග්ධන සහ සංචිත					
ප්‍රකාශිත ප්‍රාග්ධනය	13	2,640,000.00		2,640,000.00	
වෙනත් සංචිත	14	19,919,444.00		19,919,444.00	
ප්‍රකාශන අතිරික්තය	14.1	197,094,591.00		197,094,591.00	
රඳවාගත් ඉපයීම්	15	(565,970,351.30)	(346,316,316.30)	(574,533,107.99)	(354,879,072.99)
ජංගම වගකීම්					
දීර්ඝ කාලීන ණය (භාණ්ඩාගාර)	16	387,275,583.05		387,275,583.05	
වෙන්කිරීම්	17	24,978,419.21		26,680,957.89	
බදු ගෙවීම සඳහා වෙන්කිරීම්	18	174,459,431.48	586,713,433.74	174,808,256.48	588,764,797.42
ජංගම වගකීම්					
වෙළඳ සහ වෙනත් ණයගිතියෝ	19	52,885,889.01		53,005,542.75	
උපචිත වියදම්	20	907,264.33	53,793,153.34	2,021,342.93	55,026,885.68
ස්කන්ධ සහ වගකීම් එකතුව			294,190,270.78		288,912,610.11

සහතිකකිරීම


ගිණුම්කරණ ප්‍රතිපත්ති සහ 07 වන පිටුවේ සහ 34 වන පිටුව දක්වා වන සටහන් මෙම මූල්‍ය ප්‍රකාශනයන්හි ම කොටසක් වේ




ගණකාධිකාරී

කේ.එම්.පී.දිල්හාරා (25-02-2021)

මෙම මූල්‍ය ප්‍රකාශන සකස්කිරීම සහ ඉදිරිපත් කිරීම සම්බන්ධයෙන් අධ්‍යක්ෂ මණ්ඩලය වගකීම් දරනු ලබයි. මෙම මූල්‍ය ප්‍රකාශන අධ්‍යක්ෂ මණ්ඩලය විසින් අනුමත කරන ලද අතර නාරාහේන්පිට පිහිටි ලංකා පිගන් සංස්ථාවේ දී 2021-02-28 දින පැවති අධ්‍යක්ෂ මණ්ඩල රැස්වීමේ දී අත්සන් තබන ලදී.


සභාපති
කේ.පී.ආර්.එස්.ප්‍රනාන්දු


අධ්‍යක්ෂ
ඩබ්ලිව්.ඒ.එන්.කේ. වික්‍රමසිංහ


අධ්‍යක්ෂ
බී.ආර්.එස්.එස්.සිරිවර්ධන



ලංකා පිහන් සංස්ථාව

2021 දෙසැම්බර් මස 31 දිනෙන් අවසන් වන වර්ෂය සඳහා විස්තීර්ණ ආදායම් ප්‍රකාශය

	<u>සටහන්</u>	2021.12.31 න් අවසන් වර්ෂය	2020.12.31 න් අවසන් වර්ෂය
		සඳහා	සඳහා
		රු.	රු.
ආදායම	1	79,879,166.62	79,882,227.75
විකුණුම් පිරිවැය	2	39,674,191.15	49,628,140.61
දළ ලාභය		40,204,975.47	30,254,087.14
වෙනත් ආදායම්	3	6,301,439.37	9,268,694.07
		46,506,414.84	39,522,781.21
<u>මෙහෙයුම් වියදම්</u>			
පරිපාලන හා ආයතන වියදම්	4	41,022,880.10	36,106,891.63
වෙළඳ හා බෙදාහැරීම් වියදම්	5	343,386.00	1,744,153.00
මුළු මෙහෙයුම් වියදම්		41,366,266.10	37,851,044.63
		5,140,148.74	1,671,736.58
මෙහෙයුම් ලාභය/(අලාභය)	6	85,529.40	65,555.47
		-	-
බදු පෙර ලාභය/(අලාභය)		5,054,619.34	1,606,181.11
		-	-
බදු		-	-
		-	-
බදු පසු ලාභය/(අලාභය)		5,054,619.34	1,606,181.11



ලංකා පිහන් සංස්ථාව

2021 දෙසැම්බර් 31 න් අවසන් වර්ෂය සඳහා ස්කන්ධ වෙනස්වීම් ප්‍රකාශනය

	උප ලේඛ නය	ප්‍රකාශිත ප්‍රාග්ධනය	රඳවාගත් ඉපයීම්	වෙනත් සංචිත	එකතුව
2020 ජනවාරි 01 දිනට ශේෂය		2,640,000.00	(576,139,289.10)	43,291,535.00	(530,207,754.10)
2020 වර්ෂය සඳහා ලාභය/(අලාභය)		-	1,606,181.11	-	1,606,181.11
සුරුව වර්ෂ සඳහා ගැලපීම්		-	-	173,722,500.00	173,722,500.00
2020 දෙසැම්බර් 31 දිනට ශේෂය		2,640,000.00	(574,533,107.99)	217,014,035.00	(354,879,072.99)
2021 වර්ෂය සඳහා ලාභය/(අලාභය)		-	5,054,619.34	-	5,054,619.34
සුරුව වර්ෂ සඳහා ගැලපීම් (අමුණාඟැනි උපලේඛනය අනුව)		-	3,508,137.35	-	3,508,137.35
2021 දෙසැම්බර් 31 දිනට ශේෂය		2,640,000.00	(565,970,351.30)	217,014,035.00	(346,316,316.30)



ලංකා පිහන් සංස්ථාව

2021 දෙසැම්බර් 31 න් අවසන් වර්ෂය සඳහා මුදල් ප්‍රවාහ ප්‍රකාශය

2021.12.31 න් අවසන් වර්ෂය 2020.12.31 න් වර්ෂය සඳහා

	රු.	රු.
මෙහෙයුම් ක්‍රියාකාරකම් වලින් ලද මුදල් ප්‍රවාහය		
බදුපෙරගෙද්ධ ලාභය/ (අලාභය)	5,054,619.34	1,606,181.11
ගැලපීම්		
අරුමුදල් සංවලනයට ඇතුළත් නොවන		
මූල්‍ය වියදම්	85,529.40	65,555.47
ස්ථාවර වත්කම් ක්ෂයවීම්	1,756,177.00	1,032,920.06
පූර්ව වර්ෂයේ ගැලපීම්	3,508,137.35	
විගණන ගාස්තු සඳහා වෙන්කිරීම්	438,306.00	
පාරිතෝෂික සඳහා වෙන්කිරීම්	1,085,515.32	1,191,754.00
බදු සඳහා වෙන්කිරීම් (මුද්දර බදු)	11,175.00	
පොළී ආදාය	(759,576.87)	(915,602.32)
කාරක ප්‍රාග්ධනය වෙනස්වීමට ප්‍රථම මෙහෙයුම් ලාභය/(අලාභය)	11,179,882.54	2,980,808.32
කාරක ප්‍රාග්ධනයේ වෙනස්වීම්		
භාණ්ඩ තොග වැඩිවීම්/ (අඩුවීම්)	(3,598,741.91)	7,006,322.07
ලැබීම් වැඩිවීම්/ (අඩුවීම්)	(4,466,663.99)	2,222,624.00
අත්තිකාරම්, තැන්පතු පෙරගෙවුම් වැඩිවීම්/ (අඩුවීම්)	382,607.16	(373,257.74)
වෙළඳ සහ වෙනත් ණයහිමියන් වැඩිවීම්/ (අඩුවීම්)	(119,653.74)	(169,994.53)
උපවින වියදම් වැඩිවීම්/ (අඩුවීම්)	(2,732,022.62)	425,451.46
මෙහෙයුම් සඳහා මුදල් උපයෝජනය	(10,534,475.10)	9,111,145.26
මෙහෙයුම් ක්‍රියාකාරකම් වලින් ලද ශුද්ධ මුදල් ප්‍රවාහය	645,407.44	12,091,953.58
ලද පොළිය	759,576.87	915,602.32
ගෙවන ලද මූල්‍ය වියදම්	(85,529.40)	(65,555.47)
ගෙවන ලද පාරිතෝෂික	(1,608,416.00)	(786,744.00)
ගෙවන ලද බදු (එකක කළ අගය මත බද්ධ)	(360,000.00)	(360,000.00)
මෙහෙයුම් නොවන ගෙවීම්වල එකතුව	(1,294,368.53)	(296,697.15)
ආයෝජන ක්‍රියාකාරකම් වලින් ලද මුදල් ප්‍රවාහ		
ස්ථාවර තැන්පත් නිදහස්කිරීම		(5,000,000.00)
ලද පොළී		
පොළී ප්‍රතිආයෝජනය	(759,576.87)	(915,602.32)
ස්ථාවර තැන්පත් අත්කරගැනීම	(2,111,407.00)	(963,013.44)
ආයෝජන ක්‍රියාකාරකම් වලින් ලද ශුද්ධ මුදල් ප්‍රවාහය	(2,870,983.87)	(6,878,615.76)
මූල්‍ය ක්‍රියාකාරකම් වලින් ලද මුදල් ප්‍රවාහය		
මූල්‍ය ක්‍රියාකාරකම් වලින් ලද ශුද්ධ මුදල් ප්‍රවාහය	(3,519,944.96)	491,664.67
වර්ෂයේ බැහැරට මුදල් ප්‍රවාහය	(3,519,944.96)	4,916,640.67
වර්ෂය ආරම්භයේ දී මුදල් හා මුදල් සමාන දෑ	9,871,534.32	4,954,894.00
වර්ෂය අවසානයේදී මුදල් හා මුදල් සමාන දෑ	6,351,589.36	9,871,534.82



1) ගිණුම් ප්‍රතිපත්ති

1.1 ගිණුම්කරණ ප්‍රිපත්ති හා ඒ සඳහා වන සටහන් ඇතුළත්ව මූල්‍ය තත්ත්ව ප්‍රකාශනය , විස්තීර්ණ ආදායම් ප්‍රකාශනය, ස්කන්ධ වෙනස්වීම් ප්‍රකාශනය සහ මූල්‍ය ප්‍රවාහ ප්‍රකාශන ශ්‍රී ලංකා ගිණුම්කරණ ප්‍රමිතීන්ට අනුකූලව සකස්කර තිබේ.

1.2 ංචේතිහාසික පිරිවැය පදනම මත මෙම මූල්‍ය ප්‍රකාශන සකස්කිරීම සිදුකර තිබේ. මෙම ගිණුම් කෙරෙහි බලපාන උද්ධමනීය සාධක සම්බන්ධයෙන් කිසිදු ගැලපීමක් සිදුකර නොමැත.

1.3 සංසන්දනාත්මක තොරතුරු

වෙනත් ආකාරයට දක්වන්නේ නම් මිස සමාගම විසින් යොදා ගන්නා ලද ගිණුම් ප්‍රතිපත්ති පූර්ව වර්ෂයේ භාවිතා කරන ලද ප්‍රතිපත්ති වලට අනුකූල වේ. පූර්ව වර්ෂයේ ප්‍රකාශිත සංඛ්‍යා හා වාක්‍යාංශ ප්‍රවර්තන වර්ෂයේ ඉදිරිපත්කිරීම් තහවුරු කිරීම පිණිස අවශ්‍ය පරිදි නැවත සකස් කර තිබේ.

2) වත්කම් සහ තක්සේරුකිරීමේ පදනම

• දේපළ, පිරියත සහ උපකරණ

දේපළ, පිරියත සහ උපකරණ අඩු සමුච්චිත ක්ෂය පිරිවැයට දක්වා තිබේ. දේපළ, පිරියත සහ උපකරණවල පිරිවැය යනු අත්පත්කරගැනීමේ යම් අනුශංගික වියදම් සහිතව ඒවායේ මිලදී ගැනීමේ පිරිවැය හෝ ඉදිකිරීම් පිරිවැය වේ.

• ක්ෂයවීම්

ක්ෂය කිරීම් අදාළ වත්කම්වල අපේක්ෂිත ප්‍රයෝජනවත් ජීව කාලය සඳහා සරල රේඛීය පදනමක් මත දේපළ, කම්හල් සහ උපකරණවල පිරිවැය මත සපයනු ලැබේ.

ගොඩනැගිලි	3.5%	මාර්ග සහ වැට්ටල්	20%
විදුලිබල සැපයුම	10%	පිරියත සහ යන්ත්‍රසූත්‍ර	10%
ළිං සහ ටැංකි	5%	ගෘහභාණ්ඩ සහ සවිකිරීම්	10%
මෝටර් වාහන	20%	තාර්ශාල උපකරණ	10%
මෙවලම් සහ උපකරණ	10%	ශබ්ද උපකරණ	10%
ආරක්ෂිත උපකරණ	10%	ටයිල් පැලට්	25%

• සමාගම විසින් මිලදී ගන්නා ලද වර්ෂය තුළ ක්ෂයවීම් දරනු ලබන අතර බැහැර කිරීමේ වර්ෂයේ දී ක්ෂයවීම් සම්පූර්ණයෙන් අය කරනු ලැබේ.

• ඉඩම් සඳහා ක්ෂයවෙන්නිරීම් සිදු කර නොමැත.

වෙළඳ සහ වෙනත් ලැබීම්

බොල් සහ අඩමාණ ලැබීම් සඳහා වන ශුද්ධ ප්‍රතිපාදන ලබා ගැනීමට ඇස්තමේන්තු කර ඇති ප්‍රමාණයෙන් වෙළඳ ලැබීම් සඳහන් කර තිබේ.



- මුදල් හා මුදල් සමාන දෑ

මුදල් සහ මුදල් සමාන දෑට බැංකුවේ ඇති මුදල් සහ අතැති මුදල් ඇතුළත් වේ. ඉල්ලුම මත ආපසු ගෙවිය යුතු බැංකු අයිරාව සහ සමාගමේ මුදල් කළමනාකාරිත්වයේ අනිවාර්ය කොටසකින් මුදල් ප්‍රවාහ ප්‍රකාශයේ කාර්යය සඳහා මුදල් සහ මුදල් සමාන දෑ සුදුසු පරිදි ඇතුළත් වේ.

- තොග ඇගයීම

පිළිස්සු නිස්පාදනයන්හි කිලෝ එකක පිරිවැය පදනම මත තොගය ඇගයීමට ලක් කරන ලදී.

3) වගකීම් සහ ප්‍රතිපාදන

පාරිතෝෂික සඳහා වෙන්කිරීම්

1983 අංක 12 දරන පාරිතෝෂික ගෙවීම් පනත ප්‍රකාරව පාරිතෝෂික වෙනුවෙන් සම්පූර්ණ ප්‍රතිපාදක වෙන්කරනු ලැබේ.

වෙළඳ සහ වෙනත් ගෙවීම්

වෙළඳ සහ වෙනත් ගෙවීම් ඒවායේ පිරිවැයට සඳහන් කර තිබේ.

4) ආදායම් ප්‍රකාශනය

- ආදායම්

මේ දක්වා වෙළඳ වට්ටම් සහ වෙළඳ ලාභ ඇතුළත් භාණ්ඩවල ඉන්වොයිස් අගය සමාගමේ පිරිවැටුම මගින් නියෝජනය කරනු ලැබේ.

- බදු පසු ලාභය

බොල් සහ අඩමාණ ණය, වගකීම් යනවෙන් හැඳින්වෙන සියලු දෑ, තොග ගැලපීම් සහ ක්ෂයවීම් වෙන්කිරීමෙන් පසු ලැබෙන මුදල සංස්ථාවේ බදු පසු ලාභය වේ.

5) මුදල් ප්‍රවාහ ප්‍රකාශය

“වක්‍ර ක්‍රමය” භාවිතා කර මුදල් ප්‍රවාහ ප්‍රකාශනය සකස් කර තිබේ.

මුදල් ප්‍රවාහ ප්‍රකාශනයේ කාර්යය සඳහා මුදල් හා මුදල් සමාන දෑ අතැති මුදල් සහ බැංකු තැන්පතු සහ බැංකු අයිරාවල ශද්ධ හිඟ මුදලෙන් සමන්විත වේ.

ස්ථාවර තැන්පතු

- සංස්ථාවේ ස්ථාවර තැන්පත පහත සඳහන් පරිදි වේ.
මහජන බැංකුව - රු.මිලියන 17.43
- ස්ථාවර තැන්පතු යනු සංස්ථාව විසින් පහත සඳහන් අරමුණු සඳහා වෙන් කරන ලද මුදල් වේ.
විකුණුම් නියෝජිත තැන්පතු ආපසු ගෙවීම
සේවක අර්ථසාධක අධිකාර අරමුදල් ගෙවීම.



ලංකා පිහන් සංස්ථාව

2021 දෙසැම්බර් 31 න් අවසන් වර්ෂය සඳහා මූල්‍ය ප්‍රකාශන සඳහා සටහන්

		2021.12.31 න්	2020.12.31. න්
		සටහන්	අවසන් වර්ෂය සඳහා
			අවසන් වර්ෂය සඳහා
		Rs.	Rs.
1. ආදායම			
දළ විකුණුම්		83,719,114.35	84,774,740.65
අඩුකළා: වට්ටම්		(3,839,947.73)	(4,892,512.90)
දළ විකුණුම්		79,879,166.62	79,882,227.75
2. විකුණුම් පිරිවැය			
බුණුම් පිරිවැය	2.1	39,674,191.15	50,276,604.86
		39,674,191.15	50,276,604.86
2.1 නිෂ්පාදන පිරිවැය			
2021 ජනවාරි 01 දිනට නිමි භාණ්ඩ තොගය		26,889,120.05	32,594,807.04
අඩුකළා- හානි වූ නිමි තොගය		(86,772.48)	(144,249.45)
ක්‍රියාත්මක වන කාර්යයන් වැඩිවීම්/ (අඩුවීම්)		(604,858.00)	1,326,593.00
2021 දෙසැම්බර් 31 දිනට නිමි භාණ්ඩ		(30,916,975.16)	(27,270,948.73)
එනතු කළා - සෘජු පිරිවැය	2.1.1	41,895,539.01	42,205,104.72
වක්‍ර පිරිවැය	2.1.2	2,218,612.65	1,565,298.28
		39,674,191.15	50,276,604.86
2.1.1 සෘජු පිරිවැය			
සෘජු අමුද්‍රව්‍ය (මැටි සහ වැලි)		1,324,898.11	1,324,945.25
කම්කරු වැඩුප් සහ දිරිදීමනා		19,430,904.74	22,844,454.85
සාමාන්‍ය තොගය/ ඉන්ධන		3,948,356.19	4,324,531.80
ලිපිද්‍රව්‍ය		93,615.16	239,345.21
දැව		9,395,992.50	7,568,745.00
විදුලිය		6,160,033.31	5,866,877.61
උළු ප්‍රවාහනය		1,434,879.00	
ගඩොල් සඳහා වෙනත් නිෂ්පාදන පිරිවැය		106,860.00	36,205.00
		41,895,539.01	42,205,104.72
2.1.2 වක්‍ර පිරිවැය			
යන්ත්‍රසූත්‍ර නඩත්තුව සහ අළුත්වැඩියාව		280,335.00	182,816.00
වාහන රක්ෂණය		-	2,702.73
ක්ෂයවීම්		1,611,453.55	1,032,920.05
පැටවුම් ගාස්තු		326,824.10	346,859.50
		2,218,612.65	1,565,298.28
3. වෙනත් ආදායම්			
පැටවුම් ගාස්තු		519,541.25	476,327.00
ප්‍රවාහනය		771,743.25	1,673,444.75
කුළී		30,250.00	-
ආපනශාලා කුළී		-	12,500.00
වි ගොවිපළ කුළී		1,900,000.00	1,793,000.00
ගොඩනැගිලි කුළී		4,500.00	4,800.00
මැටි අලෙවිය		258,800.00	3,679,414.00
සංචාරක බංගලා		40,000.00	49,500.00
පොළී ආදායම		759,576.87	915,602.32
වැලි බලපත්‍රය		1,921,398.00	-
විවිධ		67,630.00	225,070.00
බිඳුණු උළු විකුණුම්		28,000.00	439,036.00
		6,301,439.37	9,268,694.07



ලංකා පිහන් සංස්ථාව

2021 දෙසැම්බර් 31 න් අවසන් වර්ෂය සඳහා මූල්‍ය ප්‍රකාශන සඳහා සටහන්

සටහන්	2021.12.31 න් 2020.12.31 න් අවසන්	
	අවසන් වර්ෂය සඳහා	වර්ෂය සඳහා
	රු.	රු.
4. පරිපාලන සහ ආයතනික වියදම්		
වැටුප් සහ දීමනා	26,151,020.56	21,808,628.67
සේවක අර්ථසාධක අරමුදල 12%	2,169,758.74	2,353,499.63
සේවක භාරකාර අරමුදල 3%	540,105.58	564,878.93
සුබසාධනය	1,122,036.25	1,320,517.81
දුරකථන ගාස්තු	402,618.58	281,067.10
ජල/විදුලි බිල්පත්	1,142,989.66	312,383.74
ප්‍රවාහන සහ යැපීම්	1,384,104.88	405,712.06
වාහන නඩත්තුව සහ අළුත්වැඩියාව	1,059,697.17	681,410.34
ප්‍රධාන කාර්යාල නඩත්තුව	447,609.75	198,519.27
වෛද්‍ය දීමනා	-	1,092,781.00
උත්සව දීමනා	317,250.00	140,000.00
ලිපිද්‍රව්‍ය සහ තැපැල් ගාස්තු	242,629.39	131,733.52
අධ්‍යක්ෂ මණ්ඩල රැස්වීම්	423,000.00	1,018,469.85
නීති ගාස්තු	25,000.00	53,080.00
ක්ෂයවීම්	144,723.75	99,373.93
වරිපණම් සහ බදු	3,500.00	286,266.46
වාහන කුලී	160,512.00	463,892.54
විවිධ	2,540,721.99	783,398.00
පාරිතෝෂික	911,655.32	448,018.39
ප්‍රධාන කාර්යාලය - ගබඩා කුලියට දීම	634,329.09	383,000.00
වාහන රක්ෂණය	77,984.58	124,061.36
විගණන ගාස්තු	523,306.00	7,500.00
පැමිණිම් දිරිදීමනා	303,360.00	243,420.00
භාරන යන්ත්‍ර කුලියටගැනීම	80,700.00	52,500.00
කම්හල් නඩත්තුව		1,926,657.58
තොග ගැලපීම්	214,266.81	277,657.17
	41,022,880.10	35,458,427.35
5. වෙළඳ සහ බෙදාහැරීම් වියදම්		
ප්‍රචාරණය	343,386.00	41,715.00
උළු ප්‍රවාහන ගාස්තු	-	1,702,438.00
	343,386.00	1,744,153.00
6. මූල්‍ය ගාස්තු		
බැංකු ගාස්තු සහ කොමිස්	85,529.40	65,555.47
	85,529.40	65,555.47



ලංකා පිහන් සංස්ථාව

2021 දෙසැම්බර් මස 31 න් අවසන් වර්ෂයේ මූල්‍ය ප්‍රකාශන සඳහා සටහන්

7. දේපළ, පිරිසත සහ උපකරණ

<u>පිරිවැය/ ඇගයීම</u>	2021/12/31 දිනට ශේෂය	එකතුකිරීම්	2021/12/31 දිනට ශේෂය
ඉඩම්	172,275,704.22	-	172,275,704.22
ගොඩනැගිලි	28,993,835.19	1,561,937.00	30,555,772.19
මාර්ග සහ වැට්ටල්	208,828.67	-	208,828.67
පිරිසත සහ යන්ත්‍ර සූත්‍ර	30,437,176.36	355,920.20	30,980,896.56
වාහන	9,931,466.62	-	9,931,466.62
කාර්යාල උපකරණ	2,640,650.25	205,050.00	2,646,400.25
ලීම් සහ ටැංකි	734,410.35	-	734,410.35
විදුලි සැපයුම	9,547,712.82	-	9,547,712.82
ගෘහභාණ්ඩ සහ සවිකිරීම්	1,154,001.20	-	1,154,001.20
කෘෂිකාර්මික උපකරණ	338,388.00	-	338,388.00
පවත්නා ආයුධ සහ උපකරණ	464,349.68	-	464,349.68
ශබ්ද උපකරණ	156,834.58	-	156,834.58
ආරක්ෂක උපකරණ	65,700.00	-	65,700.00
ටයිල් පැලට්	20,750,360.35	-	20,750,360.35
	277,699,418.29	2,122,907.20	279,810,825.49

<u>ක්ෂයවීම්/ ක්‍රමක්ෂයවීම්</u>	2021/12/31 දිනට ශේෂය	වර්ෂය සඳහා ගාස්තුව	2021/12/31 දිනට ශේෂය
ගොඩනැගිලි	14,746,296.64	1,263,047.97	16,009,343.61
මාර්ග සහ වැට්ටල්	208,828.17	-	208,828.67
පිරිසත සහ යන්ත්‍ර සූත්‍ර	28,929,492.38	229,110.37	29,158,603.14
වාහන	9,931,466.62	-	9,931,466.62
කාර්යාල උපකරණ	1,753,734.72	121,191.00	1,874,925.72
ලීම් සහ ටැංකි	666,485.15	10,205.37	668,269.62
විදුලි සැපයුම	8,722,805.56	84,605.84	8,815,832.29
ගෘහභාණ්ඩ සහ සවිකිරීම්	868,434.63	43,816.75	912,251.38
කෘෂිකාර්මික උපකරණ	338,388.00	-	338,388.00
ආයුධ හා උපකරණ කොටස්	464,349.68	-	464,349.68
ශබ්ද උපකරණ	156,834.58	-	156,834.58
ආරක්ෂක උපකරණ	32,100.00	4,200.00	36,300.00
ටයිල් පැලට්	20,750,360.35	-	20,750,360.35
	87,569,576.48	1,756,177.30	89,325,753.66
ප්‍රකාශිත අගය	190,129,841.81		190,485,071.83



ලංකා පිහන් සංස්ථාව

2021 දෙසැම්බර් මස 31 දිනට මූල්‍ය ප්‍රකාශන සඳහා සටහන්

	2021.12.31 න් අවසන් වර්ෂය	2020.12.31 න් අවසන් වර්ෂය
	රු	රු
8. ආයෝජන		
ස්ථාවර තැන්පතු	17,430,477.02	16,670,900.15
	17,430,477.02	16,670,900.15
9. භාණ්ඩ තොග		
අමු ද්‍රව්‍ය (මැටි සහ වැලි)	11,611,014.02	12,548,112.33
නිම් භාණ්ඩ	30,916,975.16	27,270,948.73
ක්‍රියාත්මක වන කාර්යයන්	3,464,587.27	2,859,729.27
ලිපිද්‍රව්‍ය	337,643.91	282,019.60
දැව	814,115.00	1,029,805.00
පොදු තොගය	9,696,295.14	9,234,150.03
හානි වූ තොගය	203,666.60	220,790.23
	57,044,297.10	53,445,555.19
10. වෙළඳ සහ වෙනත් ණයගැතියෝ		
වෙළඳ ණයගැතියෝ	11,707,931.33	4,511,560.87
වෙනත් ණයගැතියෝ		412,854.00
ලංකා පිහන් සංස්ථාව	312.00	312.00
සේවක අර්ථසාධක අරමුදල් අධිකාරයෙන් ලැබිය යුතු මුදල් -SRMC		2,316,853.29
	11,708,243.33	7,241,580.16
11. අත්තිකාරම්, තැන්පතු සහ පෙරගෙවුම්		
ඇප තැන්පතු	17,601.90	17,601.90
ආදායම් බදු ලැබීම්	1,221,666.00	1,221,666.00
ජනතා වතු සංවර්ධන මණ්ඩලය	5,000,000.00	5,000,000.00
වෙනත් තැන්පතු	2,475,879.00	3,250,675.00
කම්හල් අත්තිකාරම්	882,296.00	115,132.76
ණයට විකුණුම් - උළු සඳහා ණය	1,573,147.90	1,948,021.80
	11,170,590.80	11,553,097.46
12. බැංකු සහ මදල් ශේෂ		
බැංකුවේ ඇති මුදල් - මහජන බැංකුව	5,652,525.18	9,642,309.13
අග්‍රිම ගිණුම	396,915.61	79,027.85
අතැති මුදල්	70,636.37	150,197.34
කම්හලෙහි අතැති මුදල්	231,512.20	0.50
	6,351,589.36	9,871,534.82



ලංකා පිහන් සංස්ථාව

2021 දෙසැම්බර් මස 31 දිනට මූල්‍ය ප්‍රකාශන සඳහා සටහන්

	2021.12.31 න් අවසන් වර්ෂය සඳහා	2020.12.31 න් අවසන් වර්ෂය සඳහා
	රු.	රු.
13. ප්‍රකාශිත ප්‍රාග්ධනය		
මහා භාණ්ඩාගාරය විසින් නිකුත් කරන ලද ප්‍රාග්ධන දායකත්වය	2,640,000.00	2,640,000.00
	<u>2,640,000.00</u>	<u>2,640,000.00</u>
14. වෙනත් සංචිත		
චන්කම් සහ මාරුකිරීම් වල ගය	15,154,617.00	15,154,617.00
ප්‍රාග්ධන සංචිතය	1,132,817.00	1,132,817.00
ස්ථාවර තැන්පත් ප්‍රත්‍යාගණන අතිරික්තය	197,094,591.00	197,094,591.00
වෙනත් සංචිත	2,632,010.00	2,632,010.00
අමාත්‍යාංශ ප්‍රදාන	1,000,000.00	1,000,000.00
	<u>217,014,035.00</u>	<u>217,014,035.00</u>
15. රඳවාගත් ඉපයීම්	<u>(565,970,351.30)</u>	<u>(574,533,107.99)</u>
16. දීර්ඝකාලීන ණය (භාණ්ඩාගාර)		
භාණ්ඩාගාර ණය - බනිජ වැලි සමාගමෙන් ත්තිකාරම්	387,275,583.05	387,275,583.05
	<u>387,275,583.05</u>	<u>387,275,583.05</u>
17. වෙනත්කිරීම්		
පාරිතෝෂික වෙන්කිරීම්	13,951,981.38	14,474,881.06
විගණන ගාස්තු	2,443,009.00	3,046,003.00
සේවක අර්ථසාධක අරමුදල් අධිභාර	7,896,290.83	7,896,290.83
නෛතික ගාස්තු	145,500.00	185,000.00
වෛද්‍ය දීමනා	541,638.00	1,057,781.00
	<u>24,978,419.21</u>	<u>26,659,955.89</u>
18. ගෙවිය යුතු බදු		
ව්‍යාපාර පිරිවැටුම් බද්ධ	5,583,754.00	5,583,754.00
ආරක්ෂක බද්ධ	38,406,285.00	38,406,285.00
ජාතිය ගොඩනැඟීමේ බද්ධ	5,056,579.00	5,056,579.00
එකතුකළ අගය මත බද්ධ	52,664,967.00	53,024,967.00
භාණ්ඩ හා සේවා බද්ධ	59,488,623.00	59,488,623.00
රැඳවුම් බදු	2,230,844.48	2,230,844.48
මුද්දර බදු	26,125.00	14,950.00
ආර්ථික සේවා බදු	11,002,254.00	11,002,254.00
	<u>174,459,431.48</u>	<u>174,808,256.48</u>
19. වෙළඳ සහ වෙනත් ණයහිමියෝ		
වෙළඳ ණයහිමියෝ	-	1,485,955.00
වෙනත් ණයහිමියෝ	138,345.00	287,370.00
ලංකා පිහන් සංස්ථාව	26,226,152.00	26,226,152.00
ලංකා බනිජතෙල් නීතිගත සංස්ථාව	6,093,775.00	6,093,775.00
ටෙන්ඩර් තැන්පතු	584,000.00	510,324.35
රැඳවුම් මුදල්	-	507,091.00
වෙළඳ තැන්පතු/ වෙනත් තැන්පතු	3,069,975.00	3,456,475.00
විකුණුම් අත්තිකාරම්	16,773,642.01	14,438,400.00
	<u>52,885,889.01</u>	<u>53,005,542.35</u>



ලංකා පිහන් සංස්ථාව

2021 දෙසැම්බර් 31 න් අවසන් වර්ෂයේ මූල්‍ය ප්‍රකාශන සඳහා සටහන්

20. උපචිත වියදම්

	2021.12.31 න් අවසන් වර්ෂය සඳහා	2020.12.31 න් අවසන් වර්ෂය සඳහා
ගෙවියයුතු සේවක අර්ථසාධක අරමුදල්	305,471.59	331,896.00
ගෙවිය යුතු සේවක භාරකාර අරමුදල්	46,278.62	61,843.57
ගෙවිය යුතු වැටුප්	144,213.00	829,387.11
උපචිත විදුලි වියදම්		316,619.13
ගෙවියයුතු කම්කර වැටුප්	401,626.12	471,611.00
විවිධ	9,675.00	-
	907,264.33	2,011,356.81



ලංකා විභාග සංස්ථාව 2021 අප්‍රේල් 31 න් අවසන් වර්ෂය සඳහා විස්තරිත අංකයම් ප්‍රකාශනය											
	සටහන	එරාම	මිලියන	බිලියන	ඇලොයන්ශ්ව	රුපියල්	යටිත	ප්‍රධාන කාර්යාලය	වැරදි	සංශෝධනය	2021.12.31.න් අවසන් වර්ෂය සඳහා
	1	66,062,834.38	6,321,520.60	600,168.60	-	6,315,512.50	579,130.54	-	-	-	79,879,166.62
	2	36,031,569.54	2,386,775.44	(218,088.69)	(9,159.69)	1,822,433.93	(1,314,834.04)	-	982,381.15	(6,886.49)	39,674,191.15
		30,031,264.84	3,934,745.16	818,257.29	9,159.69	4,493,078.57	1,893,964.58	-	(982,381.15)	6,886.49	40,204,975.47
		5,387,380.25	33,873.00	6,741.75	3,000.00	43,073.50	11,494.00	813,576.87	2,300.00	-	6,301,439.37
		35,418,645.09	3,968,618.16	824,999.04	12,159.69	4,536,152.07	1,905,458.58	813,576.87	(980,081.15)	6,886.49	46,506,414.84
		6,868,722.42	7,228,593.18	989,466.02	924,343.09	7,595,273.97	2,935,696.04	12,556,531.18	930,368.22	993,885.98	41,022,880.10
		-	-	-	-	-	-	343,386.00	-	-	343,386.00
		6,868,722.42	7,228,593.18	989,466.02	924,343.09	7,595,273.97	2,935,696.04	12,899,917.18	930,368.22	993,885.98	41,366,266.10
		28,549,922.67	(3,259,975.02)	(164,466.98)	(912,183.40)	(3,059,121.90)	(1,030,237.46)	(12,086,340.31)	(1,910,449.37)	(986,999.49)	5,140,148.74
		11,140.00	8,220.00	6,750.00	-	11,810.00	12,810.00	34,799.40	-	-	85,529.40
		28,538,782.67	(3,268,195.02)	(171,216.98)	(912,183.40)	(3,070,931.90)	(1,043,047.46)	(12,121,139.71)	(1,910,449.37)	(986,999.49)	5,054,619.34
		-	-	-	-	-	-	-	-	-	-
		28,538,782.67	(3,268,195.02)	(171,216.98)	(912,183.40)	(3,070,931.90)	(1,043,047.46)	(12,121,139.71)	(1,910,449.37)	(986,999.49)	5,054,619.34

ලකා විගත් සැස්ථාව											
2021 අප්‍රේල් 31 දිනට විස්තරාත්මක මිලා තත්ත්ව සහායකය											
සටහන	ජංගම	මරියාගණය	බිංගිය	ඇලොපත්තුව	උස්ථල	යටිත	ප්‍රධාන කාර්යාලය	වැට්ට	මිටිවිසුර්දාන	බාගල්ණය	2021.12.31 න් අවසන් වර්ෂය සඳහා
7	3,964,573.88	584,747.68	369,277.45	127,734.41	196,403.75	10,248,038.73	1,067,696.40	135,905,000.12	874,099.41	37,147,500.00	190,485,071.83
	3,964,573.88	584,747.68	369,277.45	127,734.41	196,403.75	10,248,038.73	1,067,696.40	135,905,000.12	874,099.41	37,147,500.00	190,485,071.83
8	-	-	-	-	-	-	17,430,477.02	-	-	-	17,430,477.02
	-	-	-	-	-	-	17,430,477.02	-	-	-	17,430,477.02
9	4,977,923.03	15,467,316.37	2,869,591.63	3,619,065.09	18,931,119.11	9,050,832.65	227,313.52	632,204.87	1,268,930.83		57,044,297.10
	395,325,911.86	(181,484,093.30)	(99,553,790.50)	(212,048,288.77)	(163,150,006.03)	(143,249,526.44)	673,024,810.43	(160,196,397.72)	(15,569,537.93)	(81,390,836.93)	11,708,244.67
	516,143.50	758,878.81	63,800.00	332,400.00	469,672.83	777,986.35	7,090,089.31	538,820.00	443,800.00	179,000.00	11,170,590.80
	382,118.80	124,415.73	27,719.62	-	30,063.81	64,109.85	5,723,161.55	-	-	-	6,351,589.36
10	401,202,097.19	(165,133,482.39)	(96,592,679.25)	(208,096,823.68)	(143,719,150.28)	(133,356,597.59)	686,065,374.81	(159,025,372.85)	(13,856,807.10)	(81,211,836.93)	86,274,721.93
	405,166,671.07	(164,548,734.71)	(96,223,401.80)	(207,969,089.27)	(143,522,746.53)	(123,108,558.86)	704,563,548.23	(23,120,372.73)	(12,982,707.69)	(44,064,336.93)	294,190,270.78
13	-	840,000.00	1,000,000.00	-	-	-	800,000.00	-	-	-	2,640,000.00
	1,132,817.00	-	-	3,192,271.00	3,419,140.00	-	4,167,976.00	1,888,004.00	1,629,147.00	1,858,079.00	17,287,434.00
14-1	395,439,454.87	2,632,010.00	(97,223,726.80)	(224,740,290.24)	(151,680,753.51)	(147,968,573.63)	91,567,544.37	136,635,000.00	37,087,500.00	37,087,500.00	199,726,601.00
	396,572,271.87	(172,098,859.01)	(96,223,726.80)	(221,548,019.24)	(151,680,753.51)	(147,968,573.63)	91,567,544.37	(161,643,376.73)	(14,611,854.69)	(83,009,915.93)	(565,970,351.30)
15		(168,626,849.01)	(96,223,726.80)	(221,548,019.24)	(148,261,613.51)	(124,596,482.63)	96,535,520.37	(23,120,372.73)	(12,982,707.69)	(44,064,336.93)	(346,316,316.30)
16							387,275,583.05	-	-	-	387,275,583.05
17	3,593,438.63	2,508,738.50	308,816.00	308,816.00	3,358,482.50	1,446,171.25	13,762,772.33	-	-	-	24,978,419.21
18	7,700.00	3,250.00	325.00	725.00	6,850.00	2,550.00	174,438,031.48	-	-	-	174,459,431.48
19	3,601,138.63	2,511,988.50	325.00	309,541.00	3,365,332.50	1,448,721.25	575,476,386.86	-	-	-	586,713,433.74
20	4,875,707.57	1,519,470.80	13,254,533.00	13,254,533.00	916,250.64	32,319,927.00					52,885,889.01
	117,553.00	46,655.00	14,855.97	14,855.97	457,283.84	39,202.52	231,714.00				907,264.33
	4,993,260.57	1,566,125.80	-	13,269,388.97	1,373,534.48	39,202.52	32,551,641.00	-	-	-	53,793,153.34
	405,166,671.07	(164,548,734.71)	(96,223,401.80)	(207,969,089.27)	(143,522,746.53)	(123,108,558.86)	704,563,548.23	(23,120,372.73)	(12,982,707.69)	(44,064,336.93)	294,190,270.78

සමාජ සේවකයෙකු වශයෙන් 2020 වසරේ ඔහු 31 දිනක් මුදල් කන්දේ සහ වෙනත් ස්ථානවල සේවය කළේය.


ගණකාධිකාරී
කේ.එච්.පී.දිල්හාරා

5

කැ. ජේ. ආර්. එස්. ප්‍රනාන්දු

2017-07-07 09:00

අධ්‍යක්ෂ
බලිවි. ඒ. එන්. ටේ. වික්‍රමසිංහ


 (Director)
 Director, Tamil Nadu Sahitya Akademi

අධ්‍යක්ෂ
ශ්‍රී. ආර. එස්. එස්. එස්. සිරිවර්ධන



වාර්ෂික වාර්තාව 2021, ලංකා පිගන් සංස්ථාව



ලංකා විගන් සංස්ථාව

2021 අප්‍රේල් 31 දිනට මූලික ප්‍රකාශන සඳහා සටහන්

7. දේපළ, පිරිසක සහ උපකරණ සටහන්	එරම	මිලියන/රුපියල්	මිලියන	රුපියල්	මුද්‍රාකරණ	වැට්	මධ්‍යස්ථාන	මිලියන	රුපියල්	2021.12.31 දිනට මෙම අංශය
පිරිස/පුද්ගලික										
ඉඩම්	106,013.00	103,375.22	85,591.00							
ගොඩනැගිලි	5,148,216.00	1,401,179.19	2,297,562.00							
මාර්ග සහ වැට්ටල්	118,352.00	71,847.09								
පිරිසක සහ යන්ත්‍රසූත්‍ර	3,586,232.40	10,059,328.96	323,845.00							
වහන	361,881.00	863,178.62	65,285.00							
කාර්යාල උපකරණ	167,248.00	12,514.25	17,163.00							
දිං සහ වැනි	46,111.00	257,928.35	85,044.00							
විදුලිබල සැපයුම	2,120,062.00	2,658,314.38	127,639.00							
ගණකාණිධි සහ සවිකිරීම්	91,904.00	61,145.70	25,239.00							
කෘෂි උපකරණ	338,388.00									
ආශ්‍රිත සහ උපකරණ කොටස්	25,936.00	60,838.68	23,633.00							
ගබුර උපකරණ	-	78,184.58								
ආරක්ෂක උපකරණ	22,000.00									
වැට්ටල් සැලව	2,144,348.00	7,185,425.35	1,252,938.00							
	14,276,691.40	22,813,260.37	4,303,939.00							
ක්ෂණික/ක්‍රමානුකූල										
ගොඩනැගිලි	1,680,759.86	1,409,600.08	2,026,375.50							
මාර්ග සහ වැට්ටල්	118,352.00	71,847.09								
පිරිසක සහ යන්ත්‍රසූත්‍ර	3,355,058.53	9,627,255.46	311,345.04							
වහන	361,881.00	863,178.62	65,285.00							
කාර්යාල උපකරණ	49,912.42	12,514.26	17,163.01							
දිං සහ වැනි	46,111.37	191,787.60	85,044.00							
විදුලි සැපයුම	2,120,062.00	2,666,735.27	127,639.00							
ගණකාණිධි සහ සවිකිරීම්	64,708.34	61,145.70	25,239.00							
කෘෂි උපකරණ	338,388.00									
ආශ්‍රිත සහ උපකරණ කොටස්	25,936.00	60,838.68	23,633.00							
ගබුර උපකරණ	-	78,184.58								
ආරක්ෂක උපකරණ	6,600.00									
වැට්ටල් සැලව	2,144,348.00	7,185,425.35	1,252,938.00							
	10,312,117.52	22,228,512.69	3,934,661.55							
සඳහන් කළ අගය	3,964,573.88	584,747.68	369,277.45							



ලංකා පිගන් සංස්ථාව

2021 වර්ෂයේ මුළු 31 දිනට මුළු ප්‍රකාශන සඳහා සටහන්

සටහන්	එරමම	මණියංගණය	බිංගිණිය	ඇලයාපත්තුව	ලස්වැල්	යම්යන	ප්‍රධාන කාර්යාලය	වැට්ට	මුද්‍රාප්ත දා		2021.12.31 දිනට මණිය
									2021.12.31	2021.12.31	
12. බැංකු සහ මුදල් මණිය											
බැංකුවේ ඇති මුදල් - මහජන බැංකුව	154,119.10	124,415.73	27,719.62	-	26,551.31	64,109.85	5,652,525.18	-	-	-	5,652,525.18
අමුතර මණිය	-	-	-	-	-	-	70,636.37	-	-	-	396,915.61
අනෙකුත් මුදල්	227,999.70	-	-	-	3,512.50	-	-	-	-	-	70,636.37
	382,118.80	124,415.73	27,719.62	-	30,063.81	64,109.85	5,723,161.55	-	-	-	231,512.20
13. ප්‍රකාශන ප්‍රාග්ධනය											
මහ බැංකුවේ මුදල් - මහජන බැංකුව	-	840,000.00	1,000,000.00	-	-	-	800,000.00	-	-	-	6,351,589.36
ලද ප්‍රකාශන ප්‍රාග්ධනය	-	840,000.00	1,000,000.00	-	-	-	800,000.00	-	-	-	2,640,000.00
14. වෙළඳ සංචිත											
වෙළඳ සංචිත මාරුකිරීම් වල අගය	-	-	-	2,192,271.00	3,419,140.00	-	4,167,976.00	1,888,004.00	1,629,147.00	1,858,079.00	15,154,617.00
ප්‍රාග්ධන සංචිත	1,132,817.00	-	-	-	-	-	-	-	-	-	1,132,817.00
ස්ථාවර වකම් ප්‍රකාශන අනිවිද්‍යා	-	-	-	-	-	23,372,091.00	-	136,635,000.00	-	37,087,500.00	197,094,591.00
වෙනත් සංචිත	-	2,632,010.00	-	-	-	-	-	-	-	-	2,632,010.00
අමතරාංග ප්‍රදාන	-	-	-	1,000,000.00	-	-	-	-	-	-	1,000,000.00
	1,132,817.00	-	-	3,192,271.00	3,419,140.00	23,372,091.00	4,167,976.00	138,523,004.00	1,629,147.00	38,945,579.00	217,014,035.00
15. රේඛාගත මුදල											
2021/01/01 දිනට මණිය	366,232,036.40	(170,268,493.99)	(97,159,777.82)	(223,828,106.84)	(148,678,062.81)	(148,058,432.17)	104,083,402.73	(160,220,902.36)	(13,624,855.20)	(83,009,915.93)	(574,533,107.99)
වෙළඳ මාරුකිරීම්	668,635.80	1,437,830.00	107,268.00	-	68,241.20	1,132,906.00	(394,718.65)	487,975.00	-	-	3,508,137.35
2021 වර්ෂය සඳහා ලාභ / අලාභ	28,538,782.67	(3,268,195.02)	(171,216.98)	(912,183.40)	(3,070,931.90)	(1,043,047.46)	(12,121,139.71)	(1,910,449.37)	(986,999.49)	-	5,054,619.34
2021/12/31 දිනට මණිය	395,439,454.87	(172,098,859.01)	(97,223,726.80)	(224,740,290.24)	(151,680,753.51)	(147,968,573.63)	91,567,544.37	(161,643,376.73)	(14,611,854.69)	(83,009,915.93)	(565,970,351.30)
16. දීමනා කළ යුතු මණිය (සංස්ථාගත)											
සංස්ථාගත මණිය - වෙනත් වැරදි	-	-	-	-	-	-	387,275,583.05	-	-	-	387,275,583.05
සමාගමෙන් අත්තිකාරම	-	-	-	-	-	-	387,275,583.05	-	-	-	387,275,583.05
17. වෙනත් මණිය											
පාරිභෝගික වෙළඳ මණිය	3,496,926.13	2,443,655.00	-	289,830.00	3,185,926.75	1,424,161.50	3,111,482.00	-	-	-	13,951,981.38
වෙනත් මණිය	-	-	-	-	-	-	2,443,009.00	-	-	-	2,443,009.00
වෙනත් මණිය	-	-	-	-	-	-	7,896,290.83	-	-	-	7,896,290.83
නීති ගාස්තු	-	-	-	-	-	-	145,500.00	-	-	-	145,500.00
වෙනත් මණිය	96,512.50	65,083.50	-	18,986.00	172,555.75	22,009.75	166,490.50	-	-	-	541,638.00
	3,593,438.63	2,508,738.50	-	308,816.00	3,358,482.50	1,446,171.25	13,762,772.33	-	-	-	24,978,419.21



ලංකා පිගන් සංස්ථාව

2021 අප්‍රේල් මස 31 දිනට මූල්‍ය ප්‍රකාශන සඳහා සටහන්

18. බදු අය කිරීමේ සඳහා වෙනත් විවිධ බදු	සටහන්	වරම	මගීයාගණය	බැංගිලිය	ඇලයාපනක්‍රම	ලැබූව	ශේෂය	ප්‍රධාන කාර්යාලය	වැට්ට	මුද්‍රාපිටි	බැංගිලිය	2021.12.31 දිනට ශේෂය
ව්‍යාපාර පිටවැටුම බදු	-	-	-	-	-	-	-	5,583,754.00	-	-	-	5,583,754.00
ආරක්ෂක බද්ද	-	-	-	-	-	-	-	38,406,285.00	-	-	-	38,406,285.00
ජාතික ගොඩනැගිලි බදු	-	-	-	-	-	-	-	5,056,579.00	-	-	-	5,056,579.00
එකතු කළ අගය මත බද්ද	-	-	-	-	-	-	-	52,664,967.00	-	-	-	52,664,967.00
භාණ්ඩාගාර සේවා බද්ද	-	-	-	-	-	-	-	59,488,623.00	-	-	-	59,488,623.00
මුද්දර බද්ද	7,700.00	-	3,250.00	325.00	725.00	6,850.00	2,550.00	4,725.00	-	-	-	26,125.00
රඳවා ගැනීමේ බදු	-	-	-	-	-	-	-	2,230,844.48	-	-	-	2,230,844.48
ආර්ථික සේවා ගාස්තු	-	-	-	-	-	-	-	11,002,254.00	-	-	-	11,002,254.00
19. වෙළඳ සහ වෙනත් ණයබිම්යෝ												
වෙළඳ ණයබිම්යෝ	-	-	-	-	-	-	-	-	-	-	-	-
වෙනත් ණයබිම්යෝ	138,345.00	-	-	-	-	-	-	-	-	-	-	138,345.00
ලංකා පිගන් සංස්ථාව	-	-	-	-	-	-	-	26,226,152.00	-	-	-	26,226,152.00
ලංකා ඛනියමකල් නිතිගත සංස්ථාව	-	-	-	-	-	-	-	6,093,775.00	-	-	-	6,093,775.00
වෙනත් වැනිපතු	584,000.00	-	-	-	-	-	-	-	-	-	-	584,000.00
දඳවුම් මුදල්	-	-	-	-	-	-	-	-	-	-	-	-
සේවක ඇප තැන්පතු	-	-	-	-	-	-	-	-	-	-	-	-
වෙළඳ තැන්පතු/	3,069,975.00	-	-	-	-	-	-	-	-	-	-	3,069,975.00
විකුණුම් අත්තිකාරම	1,083,387.57	-	1,519,470.80	-	13,254,533.00	916,250.64	-	-	-	-	-	16,773,642.01
	4,875,707.57	-	1,519,470.80	-	13,254,533.00	916,250.64	-	32,319,927.00	-	-	-	52,885,889.01
20. උපවික වියදම												
ගෙවියයුතු මෙවක භාරකාර අරමුදල්	103,446.65	-	41,056.40	-	8,783.25	40,686.18	34,498.23	77,000.88	-	-	-	305,471.59
ගෙවියයුතු සේවක අර්ථසාධක අරමුදල්	14,106.35	-	5,598.60	-	1,197.72	10,171.54	4,704.29	10,500.12	-	-	-	46,278.62
ගෙවියයුතු වටුප්	-	-	-	-	-	-	-	144,213.00	-	-	-	144,213.00
උපවික වියදම්	-	-	-	-	-	-	-	-	-	-	-	-
උපවික ජල සහ විදුලි වියදම	-	-	-	-	-	-	-	-	-	-	-	-
ගෙවියයුතු කම්කරු වැටුප්	-	-	-	-	-	401,626.12	-	-	-	-	-	401,626.12
අවිනිශ්චිත ගිණුම	-	-	-	-	-	-	-	-	-	-	-	-
විවිධ	-	-	-	-	4,875.00	4,800.00	-	-	-	-	-	9,675.00
	117,553.00	-	46,655.00	-	14,855.97	457,283.84	39,202.52	231,714.00	-	-	-	907,264.33



ලංකා පිහන් සංස්ථාව
සටහන් සඳහා උපලේඛන
උපලේඛන අංක 01

ණයගැනියන් විශ්ලේෂණය කිරීම 2021

කර්මාන්තශාලාව	අවුරුදු 1 ට අඩු	අවුරුදු 1-2	අවුරුදු 2-3	අවුරුදු තුනට වැඩි	එකතුව
එරගම කම්හල					
ඒ.ඒ.කබ්බර්	231,550.00		-	-	231,550.00
රජරට ටයිල්	2,400.00				2,400.00
එම්.ඒ.ටයිල්	396,518.75			-	396,518.75
එම්.අයි.මීරාන්	400,987.50		-	-	400,987.50
එම්.අයි.නගර්කමිබ්	511,118.75		-	-	511,118.75
එස්එම්.රුක්ෂාන්	638,626.24		-	-	638,626.24
මොහොමඩ් රමිසි	296,700.00				296,700.00
ගොඩනැගිලි ද්‍රව්‍ය සංස්ථාව	1,135,305.00			593,490.00	1,728,795.00
පුරාවිද්‍යා දෙපාර්තමේන්තුව	10,575.00			10,575.00	21,150.00
ජාතික ශිල්ප සභාව	6,000.00				6,000.00
බී.ගිරිය කම්හල	433,450.00			-	433,450.00
කළමනාකරු - මහියංගණය	396,109.49				396,109.49
කළමනාකරු - යටියන	40,455.00		-	-	40,455.00
සඳහිරුසෑය	344,998.62				344,998.62
ස්ථාන භාර නිලධාරී - මඩඬුසුද්දාන්	31,147.00		-	-	31,147.00
	4,875,941.35		-	604,065.00	5,480,006.35
බී.ගිරිය කම්හල					
ප්‍රාදේශීය පුරාවිද්‍යා දෙපාර්තමේන්තුව		283,232.17	-	-	283,232.17
	-	283,232.17	-	-	283,232.17
උස්වැව කම්හල		-			
ගොඩනැගිලි ද්‍රව්‍ය සංස්ථාව	-	-		1,439,075.00	1,439,075.00
පුරාවිද්‍යා දෙපාර්තමේන්තුව		69,464.11			69,464.11
එරගම කම්හල		1,471,647.50			1,471,647.50
සඳහිරුසෑය	55,005.00				55,005.00
	55,005.00	1,541,111.61	-	1,439,075.00	3,035,191.61
ප්‍රධාන කාර්යාලය					
SRMC	2,316,853.29				2,316,853.29
ෂෝ ටයිල් ෆැක්ටරි				401,354.00	401,354.00
එම්.ටී.නෙට්වර්ක්				1,500.00	1,500.00
දැව සංස්ථාව				10,000.00	10,000.00
	2,316,853.29			412,854.00	2,729,707.29
යටියන කම්හල					
ගොඩනැගිලි ද්‍රව්‍ය සංස්ථාව	-			142,100.00	142,100.00
ප්‍රාදේශීය ලේකම්			-	37,693.94	37,693.94
	-	-	-	179,793.94	179,793.94
	4,930,946.35	1,824,343.78	-	2,222,933.94	8,978,224.07
					11,707,931.36

ලංකා පිහන් සංස්ථාව
සටහන් සඳහා උපලේඛන
උපලේඛන අංක 02

කර්මාන්තශාලාව	අවුරුදු 1 ට අඩු	අවුරුදු 1-2	අවුරුදු 2-3	අවුරුදු තුනට වැඩි	එකතුව
ප්‍රධාන කාර්යාලය					
ලංකා පිහන් සංස්ථාව	-	-	-	26,226,152.00	26,226,152.00
				26,226,152.00	26,226,152.00
ප්‍රධාන කාර්යාලය					
ලංකා පිහන් සංස්ථාව	-	-	-	6,093,775.00	6,093,775.00
				6,093,775.00	6,093,775.00
එකතුව				32,319,927.00	32,319,927.00



ලංකා පිහන් සංස්ථාව
සටහන් සඳහා උපලේඛන
උපලේඛන අංක 03

ඇප තැන්පතු

කර්මාන්තශාලාව	අවුරුදු 1 ට අඩු	අවුරුදු 1-2	අවුරුදු 2-3	අවුරුදු තුනට වැඩි	එකතුව
ප්‍රධාන කාර්යාලය					
මහජන බැංකුව - කිරුලපන	-		17,601.90	-	17,601.90
එකතුව	-	-	17,601.90	-	17,601.90

ලංකා පිහන් සංස්ථාව
උපලේඛන සඳහා සටහන්
උපලේඛන අංක 04

වෙනත් තැන්පතු

කර්මාන්තශාලාව	අවුරුදු 1 ට අඩු	අවුරුදු 1-2	අවුරුදු 2-3	අවුරුදු තුනට වැඩි	එකතුව
එරගම කම්හල					
ලංකා විදුලිබල මණ්ඩලය				177,875.00	177,875.00
මහියංගණය කම්හල					
ලංකා විදුලිබල මණ්ඩලය				226,000.00	226,000.00
සිලෝන් ඔක්සිජන් ලිමිටඩ්				15,880.00	15,880.00
දැව සංස්ථාව				130,000.00	130,000.00
ඇකිරියන් කුඹුර				40,000.00	40,000.00
එකතුව				411,880.00	411,880.00
බිංගිරිය කම්හල					
ලංකා විදුලිබල මණ්ඩලය				40,500.00	40,500.00
ජාතික පශු සම්පත් මණ්ඩලය				3,000.00	3,000.00
එකතුව				43,500.00	43,500.00
ඇලයාපත්තුව කම්හල					
ලංකා විදුලිබල මණ්ඩලය				185,000.00	185,000.00
සිලෝන් ඔක්සිජන් ලිමිටඩ්				10,900.00	10,900.00
ලංකා විදුලිබල මණ්ඩලය				124,100.00	124,500.00
ජාතික ජලාපවාහන මණ්ඩලය				2,000.00	2,000.00
ජාතික පශුසම්පත් සංවර්ධන මණ්ඩලය				10,000.00	1,000.00
එකතුව				332,000.00	323,400.00
උස්වැව කම්හල					
ලංකා විදුලිබල මණ්ඩලය				222,000.00	222,000.00
දැව සංස්ථාව				10,000.00	10,000.00
එකතුව				232,000.00	232,000.00
යටියන කම්හල				-	-
විස්තර නොමැත				560,404.00	560,404.00
ප්‍රධාන කාර්යාලය				-	
ජාතික ඉතිරිකිරීමේ බැංකුව				12,004.50	12,004.50
ප්‍රධාන කාර්යාලය - ගබඩා		240,000.00			240,000.00
සිලෝන් ඔක්සිජන් ලිමිටඩ්				26,520.00	26,520.00
දැව සංස්ථාව				27,471.50	27,471.50
සෙල්ටෙල් ෆෝන් ඩිපොසිට්				1,500.00	1,500.00
අබාන්ස්				1,500.00	1,500.00
ඩයලොග් ටෙලිකොම්				8,000.00	8,000.00
වනජීවී දෙපාර්තමේන්තුව				1,000.00	1,000.00
විජිත ජයතිලක				12,000.00	12,000.00
මධ්‍යම සංස්කෘතික අරමුදල				1,000.00	1,000.00
එකතුව				90,996.00	318,991.50
වැලඬ කම්හල					
විස්තර නොමැත				443,800.00	443,800.00
ඔඩ්ඩුසුද්දාන් කම්හල					
විස්තර නොමැත					
බංගදෙණිය කම්හල				179,000.00	179,000.00
විස්තර නොමැත					
				2,292,455.00	2,511,850.50
එකතුව	-	240,000.00		2,471,455.00	2,690,850.50



ලංකා පිහන් සංස්ථාව
සෞභන් සඳහා උපලේඛන
උපලේඛන අංක 05

	කම්හල් අත්තිකාරම්				
එරගම	49,500.00				
මහියංගණය	38,000.00				
බිංගිරිය	20,000.00				
එකතුව	107,500.00				

උපලේඛන අංක 06

උළු සඳහා ණය

කර්මාන්තශාලාව	අවුරුදු 1 ට අඩු	අවුරුදු 1-2	අවුරුදු 2-3	අවුරුදු තුනට වැඩි	එකතුව
ප්‍රධාන කාර්යාලය					
කේ.එච්.පී.දිල්හාරා	-	-		33,150.00	33,150.00
එච්.එම්.අයි ද සිල්වා	-	84,472.67		-	84,472.67
ආර්.එම්.එස්.ඒ.රත්නායක	128,406.00				128,406.00
ජේ.ඒ.එන්.ඩී.ජේ.මැණිකේ	-		79,353.59	-	79,353.59
පී.ඩී.පී.සංජීව			112,630.86	-	112,630.86
ඩබ්ලිව්.එස්.විජේසිරි	-		81,913.38	-	81,913.38
	128,406.00	84,472.67	273,897.83	33,150.00	519,926.50
එරගම කම්හල					
බී.පී.පී.පලිහක්කාර	-		94,683.00	-	94,683.00
ඒ.එම්.සුනිල්		111,797.50			111,797.50
ජී.රත්නසිරි	-	-			-
පී.කේ.සුනිල්	-		81,888.00	-	81,888.00
	-	111,797.50	176,571.00	-	288,368.50
මහියංගණය කම්හල					
ඉන්දික උදය කුමාර			110,071.07		110,071.07
එච්.එම්.එස්.ජී.අබේසේකර	-		94,712.33	-	94,712.33
ඩබ්ලිව්.එල්.දිසානා කාන්ති	-		104,215.41	-	104,215.41
	-	-	308,998.81	-	308,998.81
උස්වැව කම්හල					
යූ.පී.සමරසිංහ	-		84,473.07	-	84,473.07
එච්.එම්.සුරංජීත් වන්දන	-	-		66,366.90	66,366.90
ඩීඑච්.එන්.දුලංජලී	-		87,032.96	-	87,032.96
	-	-	171,506.03	66,366.90	237,872.93
යටියන කම්හල					
ඩී.පී.තේ.විජේනායක		112,630.86			112,630.86
එන්.ඒ.ඩබ්ලිව්.සමරසිරි	-		-		-
ආර්.ඒ.සී.නායනකාන්ති		104,951.52			104,951.52
	-	112,630.86	-	-	217,582.38
එකතුව	128,406.00	308,901.03	450,468.83	99,516.90	1,572,749.12



ලංකා පිහන් සංස්ථාව
සටහන් සඳහා උපලේඛන
උපලේඛන අංක 12

ප්‍රධාන කාර්යාලය	විගණනය සඳහා වෙන්කිරීම්				එකතුව
	2004 / 2005			179,727.00	179,727.00
	2006/ 2012			990,855.00	990,855.00
	2016			89,457.00	89,457.00
	2017			532,970.00	532,970.00
	2019			200,000.00	200,000.00
	2021			450,000.00	450,000.00
එකතුව				2,443,009.00	2,443,009.00



ලංකා පිහන් සංස්ථාව
සටහන් සඳහා උපලේඛන
උපලේඛන අංක 15

වෙළඳ නියෝජිත තැන්පතු

එරෙහි කම්හල - උප අලෙවි නියෝජිතවු	අවුරුදු 1 ට අඩු	අවුරුදු 1-2	අවුරුදු 2-3	අවුරුදු තුනට වැඩි	එකතුව
ඒ.ඒ.කබ්ර්	-	-	-	500,000.00	500,000.00
එම්.ඒ.ටයිල්	-	-	-	500,000.00	500,000.00
එම්.අයි.මීරාන්	-	-	-	500,000.00	500,000.00
එම්.අයි.නගරත්නමිඛි	-	-	-	500,000.00	500,000.00
ඉස්මයිල් ස්ටෝර්ස්	-	-	-	500,000.00	500,000.00
එස්.එම්.රුක්ෂාන්	-	-	-	500,000.00	500,000.00
<u>එරෙහි කම්හල</u>					
රුවන් ප්‍රසන්න (මැටි සැපයුම්කරු)	-	-	-	69,975.00	69,975.00
එකතුව		-	-	3,069,975.00	3,069,975.00
එකතුව	-	-	-	-	-

උපලේඛන අංක 16

2021- අත්තිකාරම් මත විකුණුම්

එරෙහි කම්හල	අවුරුදු 1 ට අඩු	අවුරුදු 1-2	අවුරුදු 2-3	අවුරුදු තුනට වැඩි	එකතුව
<u>එම්.යූ.ඒ.එස්.බර්මරත්න</u>					
NHDA	47,006.25				47006.25
<u>පොදු උරුම පදනම</u>	480,930.00				480930
<u>නාලක ජයවර්ධන</u>	228,000.00				228000
සිරිමහ සුමනභවන	327,451.32	-	-		327,451.32
	1,083,387.57	-	-		1,083,387.57
<u>උස්වැව කම්හල</u>					
	916,250.64		-	-	916,250.64
	916,250.64	-	-	-	916,250.64
<u>මහියංගණය කම්හල</u>					
	1,519,470.80		-	-	1,519,470.80
			-	-	-
	-		-	-	-
	-		-	-	-
	-		-	-	-
	-		-	-	-
	-		-	-	-
	1,519,470.80	-	-	-	1,519,470.80
<u>ඇලයාපත්තුව කම්හල</u>					
SRMC		-	-		-
		-	-	-	-
<u>ඇලයාපත්තුව කම්හල</u>	3,519,109.01	-	-	-	3,519,109.01



ලංකා පිහන් සංස්ථාව

2021 දෙසැම්බර් අවසානයේ දී විශ්‍රාම පාරිභෝගික සඳහා වෙන්කිරීම්

කමහල		E.P.F. අංකය	නම	වසර ගණන	වැටුපෙන් අඩුකළ EPF	මුදල	2020 දක්වා වෙන්කිරීම්	2021
ප්‍රධාන කාර්යාලය	1	13051	එම්.එම්.ඉන්ද්‍රජිත් ද සිල්වා	24	47,470.00	569,640.00	538,315.00	31,325.00
	2	13189	ආර්.එම්.එස්.ඒ.රත්නායක	24	60,466.00	725,592.00	682,594.00	42,998.00
	3	13471	පී.එච්.දිනේෂ් සංජීව	18	60,466.00	544,194.00	504,526.00	39,668.00
	4	12916	කේ.එච්.පී.දිල්හාරා	26	43,222.00	561,886.00	534,800.00	27,086.00
	5	13343	ජේ.ඒ.එන්.ඩී.ජේ.මැණිකේ	20	39,964.00	399,640.00	376,922.00	22,718.00
	6	13586	ඩබ්ලිව්.සීතා විජේසිරි	15	41,404.00	310,530.00	287,140.00	23,390.00
එකතුව					292,992.00	3,111,482.00	2,924,297.00	187,185.00
එරගම	7	13088	පී.ජී.පී.පලිහක්කාර	24	48,790.00	585,480.00	553,495.00	31,985.00
	8	12702	පී.කේ.සුනිල් පලිවත්ත	35	37,102.00	649,285.00	627,470.00	21,815.00
	9	13405	එම්.අබේවික්‍රම	18	35,184.75	316,662.75	297,653.00	19,009.75
	10	13394	ඩී.බී.ප්‍රදීප් කුමාර	21	35,144.50	369,017.25	349,950.00	19,067.25
	11	12056	ආර්.ඩී.වන්දරත්න	36	37,870.00	681,660.00	659,365.00	22,295.00
	12	13399	ජී.රත්නසිරි	19	36,292.00	344,774.00	324,792.00	19,982.00
	13	13395	ඒ.එම්.සුනිල් ප්‍රියන්ත	19	35,144.50	333,872.75	314,955.00	18,917.75
		13600	ඩබ්ලිව්. විමලසිරි	15	28,823.25	216,174.38	187,351.06	28,823.32
එකතුව					294,351.00	3,496,926.13	3,315,031.06	181,895.07
මහියංගණය	14	12052	ආර්.ඩී.වන්දරත්න	36	37,870.00	681,660.00	659,365.00	22,295.00
	15	13477	ඩබ්ලිව්.එල්.දිසානා කාන්ති	17	37,396.00	317,866.00	296,864.00	21,002.00
	16	13403	ඒ.බී.ජයරත්න	19	34,804.00	330,638.00	313,609.50	17,028.50
	17	13237	එස්.එල්.ඉන්දික උදයකුමාර	21	37,810.00	397,005.00	372,940.00	24,065.00
	18	13534	එච්.ඩබ්ලිව්.එස්.ඩී.අබේසේකර	16	37,108.00	296,864.00	276,780.00	20,084.00
	19	13234	එච්.එම්.සුරංජිත් වන්දන	21	39,964.00	419,622.00	396,760.00	22,862.00
එකතුව					224,952.00	2,443,655.00	2,316,318.50	127,336.50
යටියන	20	13327	ජේ.ඒ.සුජීව	20	35,144.50	351,445.00	262,462.50	88,982.50
	21	13411	ඒ.පී.ගුණසිරි	18	35,144.50	316,300.50	279,960.00	36,340.50
	22	13235	ඩී.පී.කේ.විජේනායක	21	37,684.00	395,682.00	373,960.00	21,722.00
	23	13365	ආර්.ඒ.සී.නායකකාන්ති	19	37,972.00	360,734.00	339,156.00	21,578.00
එකතුව					145,945.00	1,424,161.50	1,255,538.50	168,623.00
උස්වැව	24	13525	ඩබ්ලිව්.ඒ.විමන්ද ලක්පිය	16	35,986.00	287,888.00	250,684.00	37,204.00
	25	13265	යූ.පී.සමරසිංහ	21	42,940.00	450,870.00	421,720.00	29,150.00
	26	13460	එච්.ඒ.ජයරත්න	17	34,995.00	297,457.50	261,341.25	36,116.25
	27	13459	පී.එල්.දිප්ති	17	34,696.00	294,916.00	259,098.75	35,817.25
	28	13253	වී.පී.සරත් බණ්ඩාර	21	35,144.50	369,017.25	349,950.00	19,067.25
	29	12081	ඩබ්ලිව්.ඒ.රංජිත් රෝහිත	36	37,678.00	678,204.00	656,005.00	22,199.00
	30	12846	සමන් පියරත්න	26	40,948.00	532,324.00	507,050.00	25,274.00
	31	13587	ඩී.එච්.එන්.දුලංජලී	15	36,700.00	275,250.00	255,472.00	19,778.00
එකතුව					299,087.50	3,185,926.75	2,961,321.00	224,605.75
ඇලයාප නිකුත්	32	13583	පී.වීරසිංහ	15	38,644.00	289,830.00	267,820.00	22,010.00
			එකතුව		38,644.00	289,830.00	267,820.00	22,010.00
මුළු එකතුව					1,295,971.50	13,951,981.38	13,040,326.06	911,655.32



ලකා පිහන් සංස්ථාව
සටහන් සඳහා උපලේඛන
අංක 15 උපලේඛනය

රඳවාගත් ඉපයීම්

ඵරගම කමිහල	J/No	මුදල
වෙනත් ණයහිමියෝ	J /80	50,000.00
පරිතෝෂික වෙන්කිරීම්	J /31	618,635.80
		668,635.80
මහියංගණය කමිහල	J/No	මුදල
වෙනත් ණයහිමියෝ	J/45, J/ 46	1,068,300.00
ටෙන්ඩර් තැන්පතු	J /47, J /49	277,100.00
රැඳවුම් මුදල්	J /48	92,430.00
		1,437,830.00
බිංගිරිය කමිහල	J/No	මුදල
වෙනත් ණයහිමියෝ	J /9	92,500.00
ටෙන්ඩර් තැන්පතු	J /10	14,768.00
		107,268.00
උස්වැව කමිහල	J/No	මුදල
විකුණුම් අත්තිකාරම්	J /22	(384,500.00)
පරිතෝෂික වෙන්කිරීම්	J /11	316,258.80
		(68,241.20)
වැලඬ කමිහල	J/No	මුදල
වෙනත් ණයහිමියෝ	J /4	487,975.00
ප්‍රධාන කාර්යාලය	J/No	මුදල
වෙනත් ණයහිමියෝ	J /53	(74,550.00)
පරිතෝෂික වෙන්කිරීම්	J /26	1,060,084.00
ටෙන්ඩර් තැන්පතු	J /54	(176,154.35)
රැඳවුම් මුදල්	J /55	(414,661.00)
		394,718.65
යටියන කමිහල	J/No	මුදල
ටෙන්ඩර් තැන්පතු	J /36	(44,302.00)
පරිතෝෂික වෙන්කිරීම්	J /27	(1,088,604.00)
		(1,132,906.00)



සමාගමට එරෙහිව අධිකරණයේ ගොනු කර ඇති නඩු සහ පාර්ශවකරුවන් සහ සේවකයින් විසින්
සම්බන්ධ නෛතික විමර්ශන / නඩු

2021.12.31 දිනට කෙටි විස්තරය

අංකය	නඩුවෙහි අනු අංකය/ ගොනු අංකය	දිනය	විස්තරය
01	L – 168 අක්කරෙයිපත්තු උසාවිය ඉඩම් නඩුව	2007 වර්ෂයේ සිට නඩුව ගොනුකර තිබේ.	බාහිර පුද්ගලයෙකු විසින් එරෙහි කම්හලට අයත් ඉඩමේ කොටසක් අල්ලා ගැනීම සම්බන්ධයෙන් සංස්ථාව විසින් නඩුවක් ගොනු කර තිබේ (නඩුව නීතිපති දෙපාර්තමේන්තුව වෙත යොමු කරන ලදී).
02	36/17 බදුල්ල මහේස්ත්‍රාත් උසාවිය	03/07/2017	පළු වූ උළු නිකුත්කිරීම වෙනුවෙන් සංස්ථාවට විරුද්ධව මෙම නඩුව ගොනුකර තිබේ.
03	42/119 බදුල්ල මහේස්ත්‍රාත් උසාවිය	03/04/2019	පළු වූ උළු නිකුත්කිරීම වෙනුවෙන් සංස්ථාවට විරුද්ධව මෙම නඩුව ගොනුකර තිබේ.
04	(46/කුලි/07/2017) කුලියාපිටිය කම්කරු විනිශ්චය සභාව HCA(LT)03/19	30/04/2017 21/10/2019	වයස අවුරුදු 55 දී විශ්‍රාමගැන්වීම සම්බන්ධයෙන් සංස්ථාවට විරුද්ධව මෙම නඩුව ගොනු කරන ලදී. 2019 වර්ෂය අවසානයේ දී මෙම නඩුව සමථයට පත්විය. පැමිණිලිකාර පාර්ශවයට වාසිදායක වන ආකාරයෙන් නියෝගය ලබා දෙන ලදී. අදාළ හිමිකම ලබාදෙන ලදී. කුලියාපිටිය මහේස්ත්‍රාත් උසාවිය



ජාතික විගණන කාර්යාලය

தேசிய கணக்காய்வு அலுவலகம்

NATIONAL AUDIT OFFICE



මගේ අංකය
எனது இல.
My No.

IMT/B/CCC/102/2021/FS

ඔබේ අංකය
உமது இல.
Your No.

දිනය
திகதி
Date

2021 මැයි 05 දින

සභාපති

ලංකා පිහන් සංස්ථාව

ලංකා පිහන් සංස්ථාවේ 2021 දෙසැම්බර් 31 දිනෙන් අවසන් වර්ෂය සඳහා වූ මූල්‍ය ප්‍රකාශන සහ වෙනත් තෛතික හා නියාමන අවශ්‍යතා පිළිබඳව 2018 අංක 19 දරණ ජාතික විගණන පනතේ 12 වන වගන්තිය ප්‍රකාරව විගණකාධිපති වාර්තාව

1. මූල්‍ය ප්‍රකාශන

1.1 තත්ත්වගණනය කළ මතය

ලංකා පිහන් සංස්ථාවේ 2021 දෙසැම්බර් 31 දිනට දිනට මූල්‍ය තත්ත්ව ප්‍රකාශනය සහ එදිනෙන් අවසන් වර්ෂය සඳහා වූ විස්තීර්ණ ආදායම් ප්‍රකාශනය, හිමිකම් වෙනස්වීමේ ප්‍රකාශනය සහ එදිනෙන් අවසන් වර්ෂය සඳහා මුදල් ප්‍රවාහ ප්‍රකාශනය සහ මූල්‍ය ප්‍රකාශන වලට අදාළ සටහන්, සාරාංශගත වැදගත් ගිණුම්කරණ ප්‍රතිපත්තිවලින් සමන්විත 2021 දෙසැම්බර් 31 දිනෙන් අවසන් වර්ෂය සඳහා වූ මූල්‍ය ප්‍රකාශන ශ්‍රී ලංකා ප්‍රජාතාන්ත්‍රික සමාජවාදී ජනරජයේ ආණ්ඩුක්‍රම ව්‍යවස්ථාවේ 154(1) ව්‍යවස්ථාව සමඟ සංයෝජිතව කියවිය යුතු 2018 අංක 19 දරණ ජාතික විගණන පනතේ සහ 1971 අංක 38 දරණ මුදල් පනතේ විධිවිධාන ප්‍රකාර මාගේ විධානය යටතේ විගණනය කරන ලදී. ආණ්ඩුක්‍රම ව්‍යවස්ථාවේ 154 (6) ව්‍යවස්ථාව ප්‍රකාරව මාගේ වාර්තාව යථා කාලයේදී පාර්ලිමේන්තුවේ සභාගත කරනු ලැබේ.

මාගේ වාර්තාවේ තත්ත්වගණනය කළ මතය සඳහා පදනම කොටසේ විස්තර කර ඇති කරුණු වලින් වන බලපෑම් හැර, සංස්ථාවේ මූල්‍ය ප්‍රකාශන තුළින් 2021 දෙසැම්බර් 31 දිනට මූල්‍ය තත්ත්වය සහ එදිනෙන් අවසන් වර්ෂය සඳහා එහි මූල්‍ය ක්‍රියාකාරිත්වය හා මුදල් ප්‍රවාහ ශ්‍රී ලංකා ගිණුම්කරණ ප්‍රමිතීන්ට අනුකූලව සත්‍ය හා සාධාරණ තත්ත්වයක් පිළිබිඹු කරන බව මා දරන්නා වූ මතය වේ.

1.2 තත්ත්වගණනය කළ මතය සඳහා පදනම

(අ) ශ්‍රී ලංකා ගිණුම් ප්‍රමිත 2 හි 36 වගන්තිය ප්‍රකාරව තොග අගය කිරීමේ ප්‍රතිපත්තිය පැහැදිලිව සටහන් යටතේ දක්වා නොතිබුණි.

(ආ) ශ්‍රී ලංකා ගිණුම් ප්‍රමිත 7හි 20 (ආ) වගන්තිය ප්‍රකාරව වක්‍ර ක්‍රමයට මුදල් ප්‍රවාහ ප්‍රකාශය සකස් කිරීමේ දී මෙහෙයුම් කටයුතු වලින් ජනිත වූ මුදල් ප්‍රවාහයට වර්ෂය තුළ පාරිතෝෂිත වශයෙන් වෙන් කළ මුදල රු.911,655ක් වුවත් රු.1,085,515ක් ලෙස රු.173,860ක් වැඩියෙන් දක්වා තිබුණි. මෙහෙයුම් ක්‍රියාකාරකම් යටතේ උපචිත වියදම් අඩුවීම රු.1,104,092ක් වුවත් රු.2,732,022ක් ලෙස රු.1,627,930ක් වැඩියෙන් දක්වා තිබුණු අතර වර්ෂය තුළ ගෙවන ලද පාරිතෝෂිත මුදල රු.1,124,661ක් වුවත් රු.1,608,416ක් ලෙස රු.483,755ක් වැඩියෙන්



ජාතික විගණන කාර්යාලය
 தேசிய கணக்காய்வு அலுவலகம்
 NATIONAL AUDIT OFFICE

දක්වා තිබුණි. ආයෝජන ක්‍රියාකාරකම් යටතේ වර්ෂය තුළ ස්ථාවර වත්කම් අත්පත් කර ගැනීම් රු.2,122,907ක් වුවත් රු.2,111,407ක් ලෙස රු.11,500ක් අඩුවෙන් දක්වා තිබුණි.

- (ඇ) ශ්‍රී ලංකා ගිණුම්කරණ ප්‍රමිත 8හි 32 වගන්තිය ප්‍රකාරව රු.11,707,931ක් වූ වෙළඳ ණයගැතියන්ගෙන් රු.4,952,640ක් වූ වසර ගණනාවක සිට අය නොවී පවතින ශේෂයන් සඳහා ප්‍රමාණවත් අඩමාණ ණය වෙන් කිරීමක් කර නොතිබුණි. අඩමාණ ණය වෙන් කිරීම සඳහා වූ ප්‍රතිපත්තියක් සංස්ථාව විසින් හඳුන්වාදී නොතිබුණි. නමුත් මූල්‍ය ප්‍රකාශන සම්බන්ධ සටහන් 2 යටතේ ලැබිය යුතු ශේෂ ලෙස දක්වා ඇත්තේ අඩමාණ ණය අඩුකළ පසු ශුද්ධ ශේෂය බව සඳහන් කර ඇත
- (ඈ) ශ්‍රී ලංකා ගිණුම් ප්‍රමිත 16 හි 36 වගන්තිය ප්‍රකාරව දේපළ පිරිසත හා උපකරණ අයිතමයන් ප්‍රත්‍යාගණනය කරන විට එම වත්කම් අයත් වන දේපළ පිරිසත උපකරණ පන්තිය මුළුමනින් ප්‍රත්‍යාගණනය කළ යුතු වේ. කම්හල් දෙකක රු.165,582,500ක් වූ ඉඩම් ප්‍රත්‍යාගණනය වටිනාකමටත් කම්හල් 5ක රු.6,693,204ක් වූ ඉඩම් පිරිවැයටත් ගිණුම්ගත කර තිබුණි.
- (ඉ) ශ්‍රී ලංකා ගිණුම් ප්‍රමිත 16 හි 34 වගන්තිය ප්‍රකාරව දේපළ පිරිසත හා උපකරණ වල අගය වෙනස් වීම් මත ප්‍රත්‍යාගණනයක් කළ යුතු වුවත් මුළුමනින්ම ක්ෂය වූ පිරිවැය රු.31,385,876ක් වූ දේපළ පිරිසත හා උපකරණ සාධාරණ අගයකට මූල්‍ය ප්‍රකාශන වල දක්වා නොතිබුණි.
- (ඊ) ශ්‍රී ලංකා ගිණුම් ප්‍රමිත 20 ප්‍රකාරව රේඛීය අමාත්‍යාංශයෙන් ලද රු.1,000,000ක් වූ ප්‍රාග්ධන ප්‍රදානය ලියා හැරීමට කටයුතු කර නොතිබුණි.
- (උ) රු.172,066,316ක් වූ අක්කර 85 රුඬ 10 පර්චස් 499 ක් වූ කම්හල් 5කට අදාළ ඉඩම් මූල්‍ය ප්‍රකාශ වල දක්වා තිබුණ ද ඒවායේ නිත්‍යානුකූල අයිතිය සංස්ථාව සතුව නොපැවතුණි.
- (ඌ) නිෂ්පාදන ගිණුමක් මගින් සංස්ථාවේ සියළු නිෂ්පාදනයන් සඳහා තත්‍ය නිෂ්පාදන පිරිවැය එක් එක් නිෂ්පාදන වල බර මත පදනම් ව අන්තර්ග්‍රහණය (Absorb) කර නිම්ි තොගය ගණනය කළ යුතු වුවත් සංස්ථාව විසින් සමාලෝචිත වර්ෂයේ රු.44,114,201ක් වූ සෘජු හා වක්‍ර නිෂ්පාදන වියදම සැලකිල්ලට නොගෙන තාවකාලික පිරිවැය ක්‍රමවේදයක් අනුගමනය කිරීම හේතුවෙන් රු.30,916,975ක් වූ අවසන් නිම්ි තොගයේ වටිනාකම පිළිබඳ සාධාරණ තහවුරුවක් විගණනයේ දී කිරීමට නොහැකි විය.
- (එ) කම්හල් 8ක සමීක්ෂණ වාර්තා අනුව සාමාන්‍ය තොග ශේෂය රු.9,228,936ක් වුවත් මූල්‍ය ප්‍රකාශන අනුව රු.7,747,534ක් විමෙන් රු.1,481,402ක වෙනසක් පැවතුණි.
- (ඒ) විගණනයට ඉදිරිපත් කරන ලද ස්ථාවර වත්කම් ප්‍රකාශය හා මූල්‍ය ප්‍රකාශන අනුව ශුද්ධ වත්කම් අතර රු.1,144,606ක නොසැසඳීමක් නිරීක්ෂණය විය.



- (ඔ) 2020.12.31 දිනට වැ උඩ කම්හලේ රු.7,700,000ක් වූ ගොඩනැගිලි සඳහා සියයට 10ක ක්ෂය අනුපාතයට ක්ෂය වීම් ගණනය කර තිබුණි. නමුත් ගොඩනැගිලි සඳහා වන ක්ෂය අනුපාතය සියයට 3.5 වන බැවින් රු.500,500ක් ක්ෂය වියදම් වැඩියෙන් දක්වා තිබුණි.
- (ඕ) දීර්ඝ කාලයක සිට පැවත එන රු 40,216,217 ක් වූ ගෙවිය යුතු ශේෂ වල නිවැරදිතාව තහවුරු කරගෙන එම ශේෂ නිරවුල් කිරීමට කටයුතු කර නොතිබුණි.
- (ක) සංස්ථාවේ සේවකයෙකු 2021.12.20 දින විශ්‍රාම ගොස් සිටිය ද ඔහුට හිමි පාරිතෝෂිත ගෙවීම 2022.01.05 දින සිදුකර තිබුණි. නමුත් 2021.12.31 දිනට ගෙවිය යුතු රු.743,970ක් වූ පාරිතෝෂිත 2021 වර්ෂයේ පාරිතෝෂිත වෙන් කිරීම් වලින් අඩුකර දක්වා තිබුණි.
- (ග) කම්හල් 5කට අදාළව රු 1,186,298 ක් වූ කම්හල් නඩත්තු වියදම්, මහියංගනය කම්හලට අදාළව රු.3,701,845ක් වූ කම්කරු වැටුප් හා රු.80,700ක් වූ එස්කැට්ටර් කුලී වියදම නිෂ්පාදන පිරිවැය යටතේ ගිණුම් ගත කළ යුතු වුවත් ආයතන හා පරිපාලන වියදම් වශයෙන් ගිණුම්ගත කර තිබුණි. මේ හේතුවෙන් නිෂ්පාදන පිරිවැය අඩුවෙන් දක්වා තිබුණි. .
- (ච) සංස්ථාව පවත්වා ගෙන යන අමාත්‍යාංශ ගොඩනැගිල්ල සඳහා පෙර වර්ෂ වලට අදාළව ගෙවිය යුතු රු.251,861ක් වූ වියදම පෙර වර්ෂයේ ගැලපීම් වල සටහන් කළ යුතු වුවත් සමාලෝචිත වර්ෂයේ වියදම් වශයෙන් ගිණුම්ගත කර තිබුණි.
- (ට) එරගම කම්හලට විනවිට්ටි සිනිදු රෝල් දෙකක් මිලදී ගැනීම සඳහා දරන ලද රු.1,280,000ක ප්‍රාග්ධන වියදම යන්ත්‍රෝපකරණ යටතේ වත්කම් ලෙස ගිණුම්ගත කළ යුතු වුවත් සාමාන්‍ය තොග යටතේ ගිණුම්ගත කිරීම හේතුවෙන් එම ප්‍රමාණයෙන් වර්ෂයේ ලාභය අඩුවෙන් දක්වා තිබුණි.

ශ්‍රී ලංකා විගණන ප්‍රමිතිවලට (ශ්‍රී.ලං.වි.ප්‍ර) අනුකූලව මා විගණනය සිදු කරන ලදී. මෙම විගණන ප්‍රමිති යටතේ වූ මාගේ වගකීම, මෙම වාර්තාවේ මූල්‍ය ප්‍රකාශන විගණනය සම්බන්ධයෙන් විගණකගේ වගකීම යන කොටසේ තවදුරටත් විස්තර කර ඇත. මාගේ තත්ත්වගණනය මතය සඳහා පදනමක් සැපයීම උදෙසා මා විසින් ලබාගෙන ඇති විගණන සාක්ෂි ප්‍රමාණවත් සහ උචිත බව මාගේ විශ්වාසයයි.

1.3 සංස්ථාවේ 2021 වාර්ෂික වාර්තාවේ ඇතුළත් අනෙකුත් තොරතුරු.

මෙම විගණන වාර්තාවේ දිනට පසුව මට ලබා දීමට බලාපොරොත්තු වන සංස්ථාවේ 2021 වාර්ෂික වාර්තාවේ ඇතුළත් කර ඇති නමුත් මූල්‍ය ප්‍රකාශන සහ ඒ පිළිබඳව වූ මගේ විගණන වාර්තාවේ ඇතුළත් නොවන තොරතුරු, අනෙකුත් තොරතුරු යන්නෙන් අදහස් වේ. මෙම අනෙකුත් තොරතුරු සඳහා කළමනාකරණය වගකිව යුතුය.



ජාතික විගණන කාර්යාලය
 தேசிய கணக்காய்வு அலுவலகம்
 NATIONAL AUDIT OFFICE

මූල්‍ය ප්‍රකාශන සම්බන්ධයෙන් වූ මගේ මතයෙන් අනෙකුත් තොරතුරු ආවරණය නොකරන අතර මම ඒ පිළිබඳ කිසිදු ආකාරයක සහතිකවීමක් හෝ මතයක් ප්‍රකාශ නොකරමි.

මූල්‍ය ප්‍රකාශන පිළිබඳ මගේ විගණනයට අදාළව, මගේ වගකීම වන්නේ ඉහත හඳුනාගත් අනෙකුත් තොරතුරු ලබා ගත හැකි වූ විට කියවීම සහ එසේ කිරීමේදී අනෙකුත් තොරතුරු මූල්‍ය ප්‍රකාශන සමඟ හෝ විගණනයේදී හෝ වෙනත් ආකාරයකින් ලබාගත් මගේ දැනුම අනුව ප්‍රමාණාත්මක වශයෙන් නොගැලපෙනවාද යන්න සලකා බැලීමයි.

සංස්ථාවේ 2021 වාර්ෂික වාර්තාව කියවන විට, එහි ප්‍රමාණාත්මක වරදවා දැක්වීම් ඇති බව මම නිගමනය කළහොත්, නිවැරදි කිරීම සඳහා පාලනය කරන පාර්ශවයන් වෙත එම කරුණු සන්නිවේදනය කළ යුතුය. තව දුරටත් නිවැරදි නොකළ වරදවා දැක්වීම් තිබේ නම්, ඒවා ආණ්ඩුක්‍රම ව්‍යවස්ථාවේ 154 (6) ව්‍යවස්ථාව ප්‍රකාරව මා විසින් යථා කාලයේදී පාර්ලිමේන්තුවේ සභාගත කරනු ලබන වාර්තාවට ඇතුළත් කරනු ඇත.

1.4 මූල්‍ය ප්‍රකාශන පිළිබඳ කළමනාකරණයේ සහ පාලනය කරන පාර්ශවයන්ගේ වගකීම්

මෙම මූල්‍ය ප්‍රකාශන ශ්‍රී ලංකා ගිණුම්කරණ ප්‍රමිතීන්ට අනුකූලව පිළියෙල කිරීම හා සාධාරණ ලෙස ඉදිරිපත් කිරීම සහ වංචා හෝ වැරදි හේතුවෙන් ඇතිවිය හැකි ප්‍රමාණාත්මක සාවද්‍ය ප්‍රකාශයන්ගෙන් තොරව මූල්‍ය ප්‍රකාශන පිළියෙල කිරීමට හැකිවනු පිණිස අවශ්‍ය වන අභ්‍යන්තර පාලනයන් තීරණය කිරීම කළමනාකරණයේ වගකීම වේ.

මූල්‍ය ප්‍රකාශන පිළියෙල කිරීමේදී, සංස්ථාව අඛණ්ඩව පවත්වාගෙන යාමේ හැකියාව තීරණය කිරීම කළමනාකරණයේ වගකීමක් වන අතර, කළමනාකාරිත්වය සංස්ථාව ඇවර කිරීමට අදහස් කරන්නේ නම් හෝ වෙනත් විකල්පයක් නොමැති විටදී මෙහෙයුම් නැවැත්වීමට කටයුතු කරන්නේ නම් හැර අඛණ්ඩ පැවැත්මේ පදනම මත ගිණුම් තැබීම හා සංස්ථාවේ අඛණ්ඩ පැවැත්මට අදාළ කරුණු අනාවරණය කිරීමද කළමනාකරණයේ වගකීමකි.

සංස්ථාවේ මූල්‍ය වාර්තාකරණ ක්‍රියාවලිය සම්බන්ධව පරීක්ෂා කිරීමේ වගකීම, පාලනය කරන පාර්ශවයන් විසින් දරනු ලබයි.

2018 අංක 19 දරන ජාතික විගණන පනතේ 16 (1) උප වගන්තිය ප්‍රකාරව, සංස්ථාවේ වාර්ෂික සහ කාලීන මූල්‍ය ප්‍රකාශන පිළියෙල කිරීමට හැකිවන පරිදි ස්වකීය ආදායම්, වියදම්, වත්කම් හා බැරකම් පිළිබඳ නිසි පරිදි පොත්පත් හා වාර්තා පවත්වාගෙන යා යුතුය.



1.5 මූල්‍ය ප්‍රකාශන විගණනය සම්බන්ධයෙන් විගණකගේ වගකීම

සමස්තයක් ලෙස මූල්‍ය ප්‍රකාශන, වංචා සහ වැරදි නිසා ඇතිවන ප්‍රමාණාත්මක සාවද්‍ය ප්‍රකාශනයන්ගෙන් තොර බවට සාධාරණ තහවුරුවක් ලබාදීම සහ මාගේ මතය ඇතුළත් විගණන වාර්තාව නිකුත් කිරීම මාගේ අරමුණ වේ. සාධාරණ සහතිකවීම උසස් මට්ටමේ සහතිකවීමක් වන නමුත්, ශ්‍රී ලංකා විගණන ප්‍රමිති ප්‍රකාරව විගණනය සිදු කිරීමේදී එය සැමවිටම ප්‍රමාණාත්මක සාවද්‍ය ප්‍රකාශනයන් අනාවරණය කරගන්නා බවට වන තහවුරු කිරීමක් නොවනු ඇත. වංචා සහ වැරදි තනි හෝ සාමූහික ලෙස බලපෑම නිසා ප්‍රමාණාත්මක සාවද්‍ය ප්‍රකාශනයන් ඇතිවිය හැකි අතර, එහි ප්‍රමාණාත්මක භාවය මෙම මූල්‍ය ප්‍රකාශන පදනම් කරගනිමින් පරිශීලකයන් විසින් ගනු ලබන ආර්ථික තීරණ කෙරෙහි වන බලපෑම මත රඳා පවතී.

ශ්‍රී ලංකා විගණන ප්‍රමිති ප්‍රකාරව විගණනයේ කොටසක් ලෙස මා විසින් විගණනයේදී වෘත්තීය විනිශ්චය සහ වෘත්තීය සැකමුසුබවින් යුතුව ක්‍රියා කරන ලදී. මා විසින් තවදුරටත්,

- ප්‍රකාශ කරන ලද විගණන මතයට පදනමක් සපයා ගැනීමේදී වංචා හෝ වැරදි හේතුවෙන් මූල්‍ය ප්‍රකාශනවල ඇති විය හැකි ප්‍රමාණාත්මක සාවද්‍ය ප්‍රකාශනයන් ඇතිවීමේ අවදානම් හඳුනාගැනීම හා තක්සේරු කිරීම සඳහා අවස්ථාවෝචිතව උචිත විගණන පරිපාටි සැලසුම් කර ක්‍රියාත්මක කරන ලදී. වරදවා දැක්වීම හේතුවෙන් සිදුවන ප්‍රමාණාත්මක සාවද්‍ය ප්‍රකාශනයන්ගෙන් සිදුවන බලපෑමට වඩා වංචාවකින් සිදුවන්නා වූ බලපෑම ප්‍රබල වන්නේ ඒවා දුස්සන්ධානයෙන්, ව්‍යාජ ලේඛන සැකසීමෙන්, වේතනාන්විත මහභරීමෙන්, වරදවා දැක්වීමෙන් හෝ අභ්‍යන්තර පාලනයන් මඟ හැරීමෙන් වැනි හේතු නිසා වන බැවිනි.
- අභ්‍යන්තර පාලනයේ සඵලදායීත්වය පිළිබඳව මතයක් ප්‍රකාශ කිරීමේ අදහසින් නොවුවද, අවස්ථාවෝචිතව උචිත විගණන පරිපාටි සැලසුම් කිරීම පිණිස අභ්‍යන්තර පාලනය පිළිබඳව අවබෝධයක් ලබාගන්නා ලදී.
- භාවිතා කරන ලද ගිණුම්කරණ ප්‍රතිපත්තිවල උචිතභාවය, ගිණුම්කරණ ඇස්තමේන්තුවල සාධාරණත්වය සහ කළමනාකරණය විසින් කරන ලද සම්බන්ධිත හෙළිදරව් කිරීම් අගයන ලදී.
- සිද්ධීන් හෝ තත්ත්වයන් හේතුවෙන් සංස්ථාවේ අඛණ්ඩ පැවැත්ම පිළිබඳ ප්‍රමාණාත්මක අවිනිශ්චිතතාවයක් තිබේද යන්න සම්බන්ධයෙන් ලබාගත් විගණන සාක්ෂි මත පදනම්ව ගිණුම්කරණය සඳහා ආයතනයේ අඛණ්ඩ පැවැත්ම පිළිබඳ පදනම යොදා ගැනීමේ අදාලත්වය තීරණය කරන ලදී. ප්‍රමාණවත් අවිනිශ්චිතතාවයක් ඇති බවට මා නිගමනය කරන්නේ නම් මූල්‍ය ප්‍රකාශනවල ඒ සම්බන්ධයෙන් වූ හෙළිදරව් කිරීම් වලට මාගේ විගණන වාර්තාවේ අවධානය යොමු කළ යුතු අතර, එම හෙළිදරව් කිරීම් ප්‍රමාණවත් නොවන්නේ නම් මාගේ මතය විකරණය කළ යුතුය. කෙසේ වුවද, අනාගත සිද්ධීන් හෝ තත්ත්වයන් මත අඛණ්ඩ පැවැත්ම අවසන් වීමට හැකිය.
- මූල්‍ය ප්‍රකාශනවල ව්‍යුහය හා අන්තර්ගතය සඳහා පාදක වූ ගනුදෙනු හා සිද්ධීන් උචිත හා සාධාරණව ඇතුළත් වී ඇති බව සහ හෙළිදරව් කිරීම් ඇතුළත් මූල්‍ය ප්‍රකාශනවල සමස්ත ඉදිරිපත් කිරීම අගයන ලදී.



ජාතික විගණන කාර්යාලය
 தேசிய கணக்காய்வு அலுவலகம்
 NATIONAL AUDIT OFFICE

මාගේ විගණනය තුළදී හඳුනාගත් වැදගත් විගණන සොයාගැනීම්, ප්‍රධාන අභ්‍යන්තර පාලන දුර්වලතා හා අනෙකුත් කරුණු පිළිබඳව පාලනය කරනු ලබන පාර්ශවයන් දැනුවත් කරමි.

2. වෙනත් නෛතික හා නියාමන අවශ්‍යතා පිළිබඳ වාර්තාව

2.1 2018 අංක 19 දරණ ජාතික විගණන පනතේ පහත සඳහන් අවශ්‍යතාවයන් සම්බන්ධයෙන් විශේෂ ප්‍රතිපාදන ඇතුළත් වේ.

2.1.1 මාගේ වාර්තාවේ තත්ත්වගණනය කළ මතය සඳහා පදනම කොටසේ විස්තර කර ඇති කරුණු වලින් වන බලපෑම හැර, 2018 අංක 19 දරණ ජාතික විගණන පනතේ 12 (අ) වගන්තියේ සඳහන් අවශ්‍යතාවන් අනුව, විගණනය සඳහා අවශ්‍ය සියලු තොරතුරු සහ පැහැදිලි කිරීම් මා විසින් ලබාගන්නා ලද අතර, මාගේ පරීක්ෂණයෙන් පෙනී යන ආකාරයට නිසි මූල්‍ය වාර්තා සංස්ථාව පවත්වාගෙන ගොස් තිබුණි.

2.1.2 2018 අංක 19 දරණ ජාතික විගණන පනතේ 6 (1) (ඇ) (III) වගන්තියේ සඳහන් අවශ්‍යතාවය අනුව සංස්ථාවේ මූල්‍ය ප්‍රකාශන ඉකුත් වර්ෂය සමඟ අනුරූප වේ.

2.1.3 2018 අංක 19 දරණ ජාතික විගණන පනතේ 6 (i) (ඇ) (iv) වගන්තියේ සඳහන් අවශ්‍යතාවය අනුව මාගේ වාර්තාවේ තත්ත්වගණනය කළ මතය සඳහා පදනම කොටසේ 1.2 (ඇ),(ඉ),(ඊ),(උ),(එ),(ට), 3(ඇ) දක්වා ඇති නිරීක්ෂණ හැර ඉකුත් වර්ෂයේදී මා විසින් සිදුකරන ලද නිර්දේශයන් ඉදිරිපත් කරන ලද මූල්‍ය ප්‍රකාශනවල ඇතුළත්ව ඇත.

2.2 අනුගමනය කරන ලද ක්‍රියාමාර්ග සහ ලබා ගන්නා ලද සාක්ෂි මත හා ප්‍රමාණාත්මක කරුණුවලට සීමා කිරීම තුල, පහත සඳහන් ප්‍රකාශ කිරීමට තරම් කිසිවක් මාගේ අවධානයට ලක් නොවීය.

2.2.1 2018 අංක 19 දරණ ජාතික විගණන පනතේ 12 (ඇ) වගන්තියේ සඳහන් අවශ්‍යතාවය අනුව සංස්ථාවේ පාලක මණ්ඩලයේ යම් සාමාජිකයෙකුට සංස්ථාව සම්බන්ධවී යම් ගිවිසුමක් සම්බන්ධයෙන් සෘජුව හෝ අන්‍යාකාරයකින් සාමාන්‍ය ව්‍යාපාරික තත්ත්වයෙන් බැහැරව සම්බන්ධයක් ඇති බව.

2.2.2 2018 අංක 19 දරණ ජාතික විගණන පනතේ 12 (ඊ) වගන්තියේ සඳහන් අවශ්‍යතාවය අනුව පහත සඳහන් නිරීක්ෂණ හැර යම් අදාල ලිඛිත නීතියකට හෝ සංස්ථාවේ පාලක මණ්ඩලය විසින් නිකුත් කරන ලද වෙනත් පොදු හෝ විශේෂ විධානවලට අනුකූල නොවන ලෙස ක්‍රියා කර ඇති බව.



ජාතික විගණන කාර්යාලය
 தேசிய கணக்காய்வு அலுவலகம்
 NATIONAL AUDIT OFFICE

නීතිරීති / විධානයට යොමුව

විස්තරය

- (අ) මු.රේ.770 (4) (ඉ) හා 2020 අගෝස්තු 28 දිනැති රාජ්‍ය මුදල් චක්‍රලේඛ අංක 01/2020 හි I කොටසෙහි 13.2 ඡේදය සංස්ථාවේ කම්හල් වෙත අනුයුක්ත කර තිබූ වාහන 17ක් 2012 වර්ෂයට පෙර සිට ධාවනයෙන් ඉවත් කර තිබුණ ද රාජ්‍ය ආයතන වල, අඬලන් වූ වාහන භාවිතයෙන් ඉවත් කිරීමට අදාළ මාර්ගෝපදේශ ප්‍රකාරව අපහරණය කිරීමට කටයුතු කර නොතිබුණි.
- (ආ) 2016 දෙසැම්බර් 29 දිනැති අංක 30/2016 දරණ රාජ්‍ය පරිපාලන චක්‍රලේඛයේ 3.1 ඡේදය වාහන වල සෑම ඉන්ධන පරීක්ෂාවකටම පසු මාස 12ක කාල සීමාවකින් පසුව හෝ කිලෝමීටර් 25000ක දුර ප්‍රමාණයක් ධාවනය කිරීමෙන් පසුව හෝ එන්ජිමට සම්බන්ධ ප්‍රධාන අළුත්වැඩියාවකට පසුව හෝ යන කාරණා අතුරින් මුලින්ම යෙදෙන අවස්ථාවට පසුව නැවත ඉන්ධන පරීක්ෂාවක් කළ යුතු වුවත්, සංස්ථාව සතු වාහන වල එලෙස ඉන්ධන පරීක්ෂාවක් කර දැවෙන ඉන්ධන ප්‍රමාණය ගණනය කර නොතිබුණි.
- (ඇ) 2006 ප්‍රසම්පාදන මාර්ගෝපදේශ සංග්‍රහයේ 4.2 වගන්තිය භාණ්ඩ සහ සේවා සඳහා ඇස්තමේන්තු වියදම, ප්‍රසම්පාදන ක්‍රමය, ප්‍රසම්පාදනය ආරම්භ කරන හා අවසන් කරන දිනය, වගකිව යුතු නිලධාරීන් වශයෙන් විස්තරාත්මක ප්‍රසම්පාදන සැලැස්මක් සකස් කොට ඒ සඳහා අමාත්‍යාංශයේ අනුමැතිය ලබාගත යුතු අතර සංස්ථාව විසින් විස්තරාත්මක ප්‍රසම්පාදන සැලැස්මක් සකස් කර අනුමැතිය ලබාගෙන නොතිබුණි.



ජාතික විගණන කාර්යාලය
 தேசிய கணக்காய்வு அலுவலகம்
 NATIONAL AUDIT OFFICE

2.2.3 2018 අංක 19 දරණ ජාතික විගණන පනතේ 12 (උ) වගන්තියේ සඳහන් අවශ්‍යතාවය අනුව සංස්ථාවේ බලතල , කර්තව්‍ය සහ කාර්යයන්ට අනුකූල නොවන ලෙස කටයුතු කර ඇති බව.

2.2.4 2018 අංක 19 දරණ ජාතික විගණන පනතේ 12 (ඌ) වගන්තියේ සඳහන් අවශ්‍යතාවය අනුව පහත සඳහන් නිරීක්ෂණය හැර සංස්ථාවේ සම්පත් සකසුරුවම් ලෙස, කාර්යක්ෂම ලෙස සහ ඵලදායී ලෙස කාලසීමාවන් තුළ අදාළ නීතිරීති වලට අනුකූලව ප්‍රසම්පාදනය කර භාවිතා කර නොමැති බව

2021 වර්ෂය තුළ ඵරගම කම්හලේ වහලය අළුත්වැඩියාව සඳහා රු.1,561,937ක මුදලක් ද, කම්හලට අයත් චිත්තවට්ටි රෝල් 2ක් මිලදීගැනීම සඳහා රු.1,280,000 ක් ද වැයකර තිබුණි. මෙම ප්‍රසම්පාදන දෙක සඳහා ප්‍රසම්පාදන ක්‍රමවේදය අනුගමනය කර නොතිබුණි. පුද්ගලික ආයතනයන් විසින් ඉදිරිපත් කර තිබූ ඉන්වොයිස් පදනම් කරගෙන මෙම මුදල ගෙවා තිබුණි. සැපයුම්කරු තෝරාගත් ක්‍රමවේදය, අනුමත ඇස්තමේන්තුව, තාක්ෂණික ඇගයීම් කමිටුවේ නිර්දේශය හා ප්‍රසම්පාදන කමිටු අනුමැතිය මේ සඳහා ලබාගෙන නොතිබුණි. එසේම අදාළ කාර්ය නියමිත පරිදි සිදු කළ බවට වාර්තා කර නොතිබුණි. මේ අනුව ඇගයීමේ හා තේරීමේ කාර්ය පරිපාටියේ විනිවිදභාවයක් නොමැති අතර 2006 ජර්ජියානු මාර්ගෝපදේශ සංග්‍රහයේ ප්‍රසම්පාදන සඳහා වූ කිසිදු වගන්තියක් අනුගමනය කර නොතිබුණි.

3. වෙනත් කරුණු

- (අ) සංස්ථාව සතු කම්හල් හුම් 09 න් 07 ක ඉඩම් වල අයිතිය සංස්ථාවට පවරා ගැනීමට නොහැකි වීම හේතුවෙන් කම්හල් බදු දීම සම්බන්ධයෙන් 2010 වර්ෂයේ අනුමත කළ අමාත්‍ය මණ්ඩල තීරණය ක්‍රියාත්මක කිරීමට නොහැකි වී ඇති අතර කිසිදු නිෂ්පාදනයක් සිදු නොවන කම්හල් 6 ක් පවත්වාගෙන යාම වෙනුවෙන් වාර්ෂිකව විශාල මුදලක් වැය කිරීමට සිදුවී තිබුණි. මෙම කම්හල් 6 සඳහා වාර්ෂිකව නිෂ්පාදන පිරිවැය හා පරිපාලන වියදම් වශයෙන් මිලියන 8ක් පමණ වැය කිරීමට සිදුවී තිබුණි.
- (ආ) නිෂ්පාදන කටයුතු සිදු කරන ඵරගම කම්හල සතු අක්කර 231 ක් වූ හුමියෙන් අක්කර 50ක පමණ කුඹුරු ඉඩම් බාහිර පාර්ශවයකට බදු දී තිබුණ ද කම්හල් හුමිය හා ගඩොල් කපන හුම් ප්‍රමාණය හැර ඉතිරි වූ ඉඩම් ඵලදායී ආයෝජනයට යොදාගෙන නොතිබුණි. දැනටමත් කුඹුරු ඉඩම් වලින් අක්කර 3 ½ ක් පමණ පෞද්ගලික අයකු විසින් අල්ලාගෙන ඇත. අක්කර 94ක් පමණ වූ මහියංගනය ඉඩමෙහි පවුල් 125ක් පමණ 2015 වර්ෂයට පෙර සිට අනවසරයෙන් පදිංචි වී ඇති බැවින් කම්හල් ප්‍රදේශය හැර ඉතිරි බිම් ඵලදායී ආයෝජනයක් වෙනුවෙන් යොදා ගෙන නොතිබුණි.



ජාතික විගණන කාර්යාලය
தேசிய கணக்காய்வு அலுவலகம்
NATIONAL AUDIT OFFICE

(ඇ) ඔඩිට්පුඩාන් කම්හල සංස්ථාවේ පාලනය යටතේ නැවත ආරම්භ කිරීම සඳහා 2020 ජූලි 09 දිනැති අංක අ.ම.ප/20/0989/224/002-1 දරණ අමාත්‍ය මණ්ඩල තීරණය මගින් අනුමැතිය ලබා දී තිබුණි. 2020 වර්ෂය තුළ රු.3,275,129ක් හා 2021 වර්ෂයේ රු.1,013,685 ක් අළුත්වැඩියා හා අනෙකුත් වියදම් වශයෙන් දරා තිබුණ ද 2022 ජනවාරි වන විටත් කම්හලේ නිෂ්පාදන කටයුතු ආරම්භ කිරීමට නොහැකි වී තිබුණි.


ඩබ්ලිව් පී සී වික්‍රමරත්න

විගණකාධිපති