

කාර්ෂ සාධන වාර්තාව

2016



ශ්‍රී ලංකා පොලීසිය



දැක්ම

අපරාධ සහ ප්‍රචණ්ඩත්වය
පිළිබඳව බියකින් තොරව
විශ්වාසයෙන් යුතුව
ජීවත් වීමට හැකි සාමකාමී
පරිසරයක් බිහි
කිරීම.

මෙහෙවර

සෑමට සමාන,
කිසිවකුටත් අගතියක්
සිදුකිරීමකින් තොරව
අපරාධ සහ
ත්‍රස්තවාදය
වැළැක්වීමටත්, සාමය
ආරක්ෂා කරගැනීමටත්,
දිවයිනේ නීතිය
පවත්වාගෙන යාමටත්,
එය ක්‍රියාත්මක කිරීමටත්
ශ්‍රී ලංකා පොලීසිය
විශ්වාසයෙන් යුතුව ක්‍රියා
කිරීමට ඇප කැප වී සිටියි.



පොලිස්පති පණිවුඩය

විවිධ බාධක හා අභියෝග ජය ගනිමින් නොනැවති ගලා බසිනා මහා ප්‍රවාහයක් මෙන් ශ්‍රී ලංකා පොලිසිය ද වසර 150 කින් පරිණත වූ මහජන සේවාවක් ලෙස අපමණ බාධක වලට මුහුණ දෙමින් පෙරට පැමිණ ඇත. සියවස් එක හමාරක් පිරුණු මේ මොහොත හුදු සන්ධිස්ථානයක් නොව වඩා විවිධාකාරී ලෙස යායුතු මහා ගමනක මුල් පියවරක් ලෙස ශ්‍රී ලංකා පොලිසිය විසින් හඳුනා ගනු ලැබ ඇත.

එබඳු සාධනීය මොහොතක ශ්‍රී ලංකා පොලිසියේ කාර්යසාධන වාර්තාව මගින් මෙම පණිවුඩය ලබා දීමට හැකිවීම සතුට දනවන්නකි.

ප්‍රබල අභියෝග හමුවේ නොසැලී මහජන සේවයට කැපවුණු ආයතන අතර පොලිසිය ප්‍රමුඛ වේ. වසර 150 ක් පැමිණි මේ ගමන එවන් අභියෝග වලින් පිරුණු මාවතක් ඔස්සේ පැමිණි ගමනක් යන්න අවිවාදිතය. ඒ කවර බාධක හෝ අභියෝග හමුවේ උවද පොලිසිය මහජන සේවයෙන් එක් මොහොතක් හෝ බැහැරවී නොමැති බවට ඔබ සැම සාකච්ඡා දරනු ඇත. පොලිසියේ විමසුම් ඇස පියවෙන එක් මොහොතක් ප්‍රබල වූ සමාජ විප්ලවයකට මග විවර කරන මොහොතක් විය හැකිය. සමාජය කෙරෙහි වූ මේ අවිශ්වාසය වගකීම සැම පොලිස් නිලධාරියෙකුට සිය උර මත දරා සිටී. පොලිසියේ විමසුම් ඇස හමුවේ අපරාධකාරීත්වයට අත්වූ ඉරණම 2016 වසරේ අපගේ මෙහෙයුම් දෙස බලන ඔබට මැනවින් වටහා ගත හැකි වනු ඇත.

2015 වසරේ සිදුව ඇති බල අපරාධ ප්‍රමාණයට සාපේක්ෂව 2016 වසරේ බල අපරාධ සැලකිය යුතු ප්‍රමාණයකින් පහත වැටී ඇත. එය අපරාධ අවම කිරීම සඳහා පොලිසියේ කැපවීම ප්‍රකට කරන සාධකයකි. එමෙන්ම 2015 වසරේ 59 % ක් වූ අපරාධ විසඳීමේ ප්‍රතිශතය 73 % ක් දක්වා වර්ධනය වීම තුළින් අපරාධ විමර්ශනයේ දී පොලිසිය සතු දක්ෂතාවය සහ කාර්යක්ෂම බව හෙළි කරයි.

සමස්ථ සමාජයටම මහත් ව්‍යසනයක්ව පවතින මත් උවදුරට එරෙහිව ශ්‍රී ලංකා පොලිසිය ගෙන යන සටනෙහි ප්‍රබල ජයග්‍රහණයන් රැසක් 2016 වසර තුළ අත්කර ගැනීමට අප සමත්ව තිබේ. පොලිසියේ සහ මහ ජනතාවගේ විවිධාකාරී ලෙස මහගු එලයක් ලෙස මහා පරිමාණයෙන් අත්අඩංගුවට ගත් මත් උවදුරු පිළිබඳ බොහෝ තොරතුරු මෙම වාර්තාව තුළින් හඳුනා ගත හැකිය. එය අප පමණක් නොව සමස්ථ සමාජයත්, අපගේ අනාගත පරපුරත් ලද සුවසල් ජයග්‍රහණයක් ලෙස ඉදිරිම පැවසිය හැකිය.

ජනතාවගේ පැමිණිලි සෘජුවම පොලිස්පති වෙත යොමු කිරීම සඳහා අඛණ්ඩව ක්‍රියාත්මක වන 'මහජන සහන මැදිරිය' වැනි වැඩසටහන් වෙත 2016 වසරේ ලැබුණු පැමිණිලි සඳහා විසඳුම් ලබාදීමේ ප්‍රතිශතය 99 % ක් බව ප්‍රකාශ කිරීමට ලැබීම මහත් සතුට දනවන්නකි.

එමෙන්ම එවකට 439 ක්ව පැවති පොලිස් ස්ථාන ප්‍රමාණය 600 දක්වා වැඩි කිරීමේ කටයුතු ද සිසුගාමිව සිදුවෙමින් පවතී. මේ යටතේ 2016.12.31 වන විට දිවයිනේ සමස්ථ පොලිස් ස්ථාන සංඛ්‍යාව 472 ක් දක්වා පොලිස් ස්ථාන 33 කින් වර්ධනය කළ හැකි විය. මෙය මහජනතාවට විශාල සහනයක් මෙන්ම වගකිවයුතු ආයතනයක් ලෙස මහජන සේවය උදෙසා අප තැබූ වැදගත් පියවරක් ලෙසද සඳහන් කිරීමට කැමැත්තෙමි.

පොලිසිය යනු සහෝදර මහජනතාවගෙන්ම සැදුම්ලත් ආයතනයක් යන්න අප මැනවින් වටහා ගත් කාරණයකි. ශතවර්ෂ එක හමාරක් පැමිණි ගමනේ අප ලද ශක්තිමත් අත්වැල මහජන සම්බන්ධතාවය බව කිව යුතුය. ඒ මහජන සහාය නොකඩවා ලබා ගැනීම තුළින් නීතිය හා සාමය ආරක්ෂා කිරීමේ අපගේ ප්‍රමුඛ කාර්යභාරය තව දුරටත් නොපිරිහෙලා ඉටු කිරීමේ ශ්‍රී ලංකා පොලිසිය සතු අධිෂ්ඨානශීලීත්වය ඔබ වෙත ප්‍රකාශ කිරීමට මෙය මහගු අවස්ථාවක් කොට ගනිමි. ඒ සඳහා ශ්‍රී ලංකා පොලිසිය වෙත සමස්ථ සමාජයේම නොමඳ සහාය තව දුරටත් ගෞරවයෙන් අපේක්ෂා කරමි.

**ජූජීන් ජයසුන්දර,
පොලිස්පති.**

ශ්‍රී ලංකා පොලිසියේ කාර්යභාරය.

- ❖ මහජන ආරක්ෂාව හා සාමය පවත්වාගෙන යාම.
- ❖ අපරාධ පාලනය හා වැළැක්වීම.
- ❖ අපරාධ විමර්ශනය හා නඩු මෙහෙයවීම.
- ❖ මාර්ග ආරක්ෂාව හා රථවාහන පාලනය.
- ❖ ප්‍රභූ ආරක්ෂාව.
- ❖ පරිසර ආරක්ෂණ කටයුතු සහ ආපදා අවස්ථාවන්හිදී අදාළ අංශ වෙත සහාය ලබා දීම.
- ❖ කැරළි හා දූෂණ මර්දනය සහ විවිධ පැමිණිලි විසඳීම.
- ❖ පොලිස් නිෂ්කාශන හා පසුබිම් වාර්තා අදාළ අංශ සහ පුද්ගලයින් වෙත නිකුත් කිරීම.

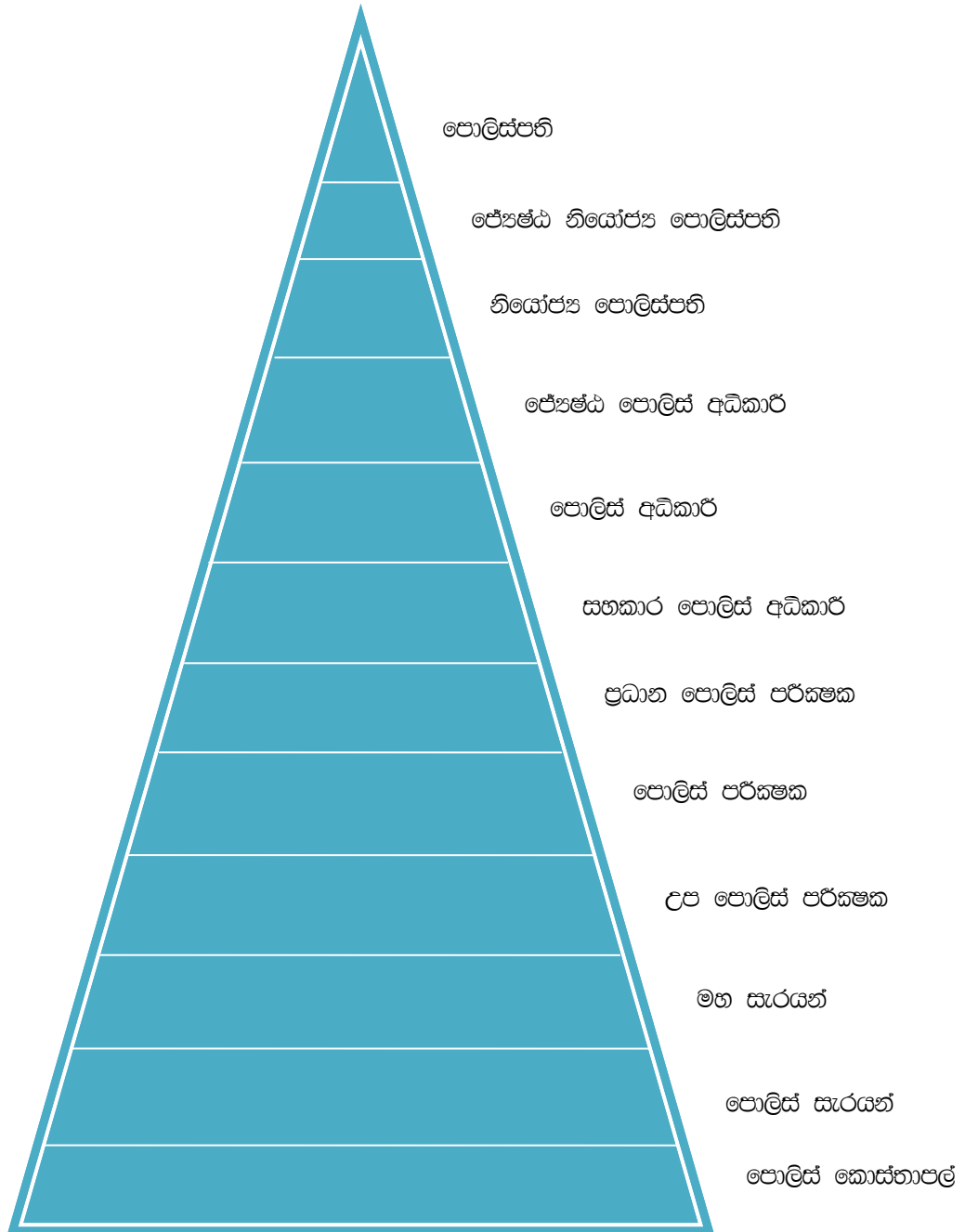
පටුන

පිටු අංකය

01.	නිල ධුරාවලිය සහ සේවක සංඛ්‍යාව	01 - 05
02.	ශ්‍රී ලංකා පොලිසියේ සංවිධානාත්මක ව්‍යුහය	06 - 09
03.	අපරාධ මර්දනය සහ විමර්ශනය	10 - 10
04.	කාන්තාවන්ට හා ළමයින්ට එරෙහි අපරාධ	11 - 11
05.	විවිධ පැමිණිලි විමර්ශනය	12 - 12
06.	නීති විරෝධී සුරාව සහ මත්ද්‍රව්‍ය නිවාරණය	13 - 15
07.	දූෂණ හා ව්‍යවස්ථාපිත වැරදි.	16 - 17
08.	රථ වාහන පාලනය හා මාර්ග ආරක්‍ෂාව	18 - 19
09.	වෙනත් මහජන සේවාවන්	20 - 23
10.	මානව සම්පත් සංවර්ධනය	24 - 26
11.	භෞතික සම්පත් සංවර්ධනය	27 - 30
12.	සමස්ථ මූල්‍ය ප්‍රගතිය	31 - 32
13.	2016 වාර්ෂික කාර්ය සාධනය සැකෙවින්	33 - 33
14.	ඇමුණුම (කෙටි යෙදුම් සඳහා අර්ථ දැක්වීම)	34 - 34

01. නිල ධුරාවලිය සහ සේවක සංවිෂාල

1. 1. නිල ධුරාවලිය



1. 2. සේවක සංඛ්‍යාව (සාමාන්‍ය පොලිසිය)

ශ්‍රී ලංකා පොලිසියට (සාමාන්‍ය පොලිසිය) අනුයුක්ත අනුමත හා සේවයේ නියුතු කාර්ය මණ්ඩලයට අදාළ විස්තරාත්මක වර්ගීකරණයක් පහත වගුව මගින් දක්වා ඇති අතර එය 2016.12.31 දිනට පොලිසියේ සියළුම නිලයන්ට අදාළව සකස්කර ඇත.

වගු අංක 01.

2016.12.31 දිනට සේවක සංඛ්‍යාව (සාමාන්‍ය පොලිසිය)											
අනු අංකය	නිලය	අනුමත කාර්ය මණ්ඩලය	සේවයේ නියුතු කාර්ය මණ්ඩලය	වැඩ බලන	සේවය භාර ගිය සංඛ්‍යාව	සේවය අත්හිටවූ සංඛ්‍යාව	සත්‍ය ලෙසම සේවයේ නියුතු සංඛ්‍යාව	පුරප්පාඩු	අතිරේක	උපස්ථා	සත්‍ය ලෙසම පවතින පුරප්පාඩු
1	පොලිස්පති	1	1				1	0			0
2	පේ.නි.පො.ප	12	12				12	0			0
3	නි.පො.ප.	46	8	35		2	6	38			38
4	පේ.පො.අ.	169	91		1	2	88	78		1	77
5	කා.පේ.පො.අ.	1	0				0	1			1
6	පො.අ.	162	67			1	66	95		4	91
7	කා.පො.අ.	2	2				2	0			0
8	ස.පො.අ.	314	218				218	96		5	91
9	කා.ස.පො.අ.	15	9				9	6			6
10	ප්‍ර.පො.ප.	780	718		4	6	708	62		12	50
11	කා.ප්‍ර.පො.ප.	15	15				15	0			0
12	පො.ප.	2699	2130		14	15	2101	569			569
13	පො.ප./ප්‍රවාහන	0	0				0	0	0		0
14	කා.පො.ප.	266	208		1		207	58			58
15	උ.පො.ප.	5312	4990		37	31	4922	322		64	258
16	කා.උ.පො.ප.	642	569		3		566	73		1	72
17	උ.පො.ප./ප්‍රවාහන	125	106				106	19			19
18	මහ සැරයන්	100	2			1	1	98			98
19	මහ සැරයන් ඊයදුරු	50	4				4	46			46
20	පො.ස.	15315	12990		132	125	12733	2325			2325
21	කා.පො.ස.	1800	1181		4	1	1176	619			619
22	පො.කො.	43324	42364		2212	566	39586	960			960
23	කා.පො.කො.	8468	6054		279	3	5772	2414			2414
24	පො.ස.ඊ	700	389		2	4	383	311			311
25	පො.කො.ඊ.	3500	3185		164	13	3008	315			315
	එකතුව	83818	75313	35	2853	770	71690	8505	0	87	8418

මූලාශ්‍රය - පිරිස් හා ලේඛන කොටසාසය

1. 3. සේවක සංඛ්‍යාව (විශේෂ කාර්ය බලකාය)

ශ්‍රී ලංකා පොලීසියට අයත් විශේෂිත කොට්ඨාසයක් වන විශේෂ කාර්ය බලකායට අනුයුක්ත අනුමත හා සේවයේ නියුතු කාර්ය මණ්ඩලයට අදාළ විස්තරාත්මක වර්ගීකරණයක් පහත වගුව මගින් දක්වා ඇති අතර එය 2016.12.31 දිනට විශේෂ කාර්ය බලකායේ සියළුම නිලයන්ට අදාළව සකස්කර ඇත.

වගු අංක 02.

2016.12.31 දිනට සේවක සංඛ්‍යාව (විශේෂ කාර්ය බලකාය)									
නිලය	අනුමත කාර්ය මණ්ඩලය	සේවය නියුතු මණ්ඩලය	සේවය හැර ගිය සංඛ්‍යාව	සේවය අත්හිටවූ සංඛ්‍යාව	සත්‍ය ලෙසම සේවයේ නියුතු සංඛ්‍යාව	පුරප්පාඩු	අතිරික්තය	උපසේවා	සත්‍ය ලෙසම පවතින පුරප්පාඩු
නි.පො.ප.	1	0			0	1			1
පේ.පො.අ.	8	4			4	4			4
පො.අ.	14	14			14	0			0
ස.පො.අ.	44	30			30	14			14
කා.ස.පො.අ.	1	0			0	1			1
ප්‍ර.පො.ප.	67	38			38	29			29
කා.ප්‍ර.පො.ප.	2	2			2	0			0
පො.ප.	270	205	6	2	197	65		6	59
පො.ප./ප්‍රවාහන					0	0			0
කා.පො.ප.	7	6			6	1			1
උ.පො.ප.	812	681	18	2	661	131		1	130
කා.උ.පො.ප.	13	15	2		13	-2			-2
උ.පො.ප./ප්‍රවාහන	4	3			3	1			1
මහ සැරයන්	37	1			1	36			36
මහ සැරයන් රියදුරු	8	0			0	8			8
පො.සා.	1625	1271	3	2	1266	354		8	346
කා.පො.සා.	27	21			21	6		1	5
පො.කො.	6999	5536	415	44	5077	1463			1463
කා.පො.කො.	163	153	13	1	139	10			10
පො.සා.රි.	64	55			55	9			9
පො.කො.රි.	577	569	69	4	496	8			8
එකතුව	10743	8604	526	55	8023	2139	0	16	2123

මූලාශ්‍රය - පිරිස් හා ලේඛන කොට්ඨාසය

1. 4. සේවක සංඛ්‍යාව (සහායක සේවය)

ශ්‍රී ලංකා පොලීසියේ විවිධ විශේෂිත අංශයන්හි සේවය කරනු ලබන නිලධාරීන් ඇතුළත් සහායක සේවයට අනුයුක්ත අනුමත හා සේවයේ නියුතු කාර්ය මණ්ඩලයට අදාළ විස්තරාත්මක වර්ගීකරණයක් පහත වගුව මගින් දක්වා ඇති අතර එය 2016.12.31 දිනට සහායක සේවයේ සියළුම නිලධාරීන්ට අදාළව සකස්කර ඇත.

වගු අංක 03.

2016.12.31 දිනට සේවක සංඛ්‍යාව (සහායක සේවා)			
නිලය	අනුමත කාර්ය මණ්ඩලය	සේවයේ නියුතු කාර්ය මණ්ඩලය	පුරප්පාඩු
නි.පො.ප.	2		2
පෙ.පො.අ.	45		38
පො.අ.		1	
ස.පො.අ.		6	
ප්‍ර.පො.ප.	422	4	323
පො.ප.		26	
උ.පො.ප.		69	
කා.ප්‍ර.පො.ප.	102	0	55
කා.පො.ප.		17	
කා.උ.පො.ප.		30	
පො.සැ.	6748	189	5761
පො.කො		798	
කා.පො.සැ.	246	37	58
කා.පො.කො.		151	
එකතුව	7565	1328	6237

මූලාශ්‍රය - පිරිස් හා ලේඛන කොට්ඨාසය

1. 5. සමස්ථ සේවක සංඛ්‍යාව

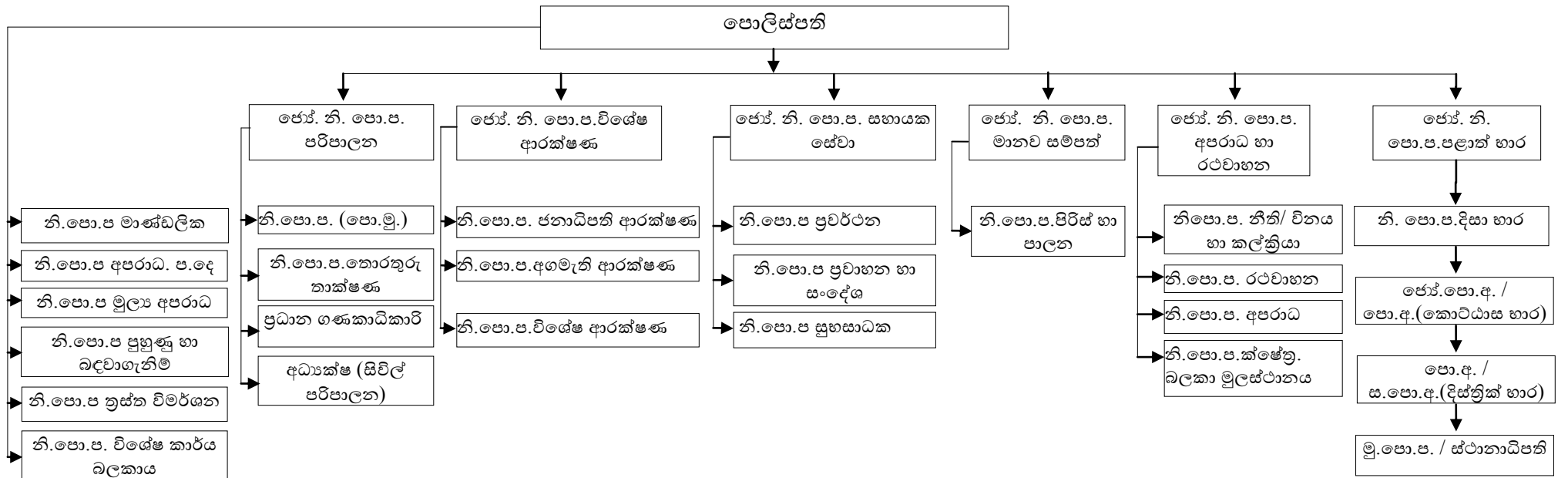
ශ්‍රී ලංකා පොලීසියේ සාමාන්‍ය පොලීසිය, විශේෂ කාර්ය බලකාය සහ සභායක සේවය ඇතුළු සමස්ථ කාර්ය මණ්ඩලයට අදාළ වර්ගීකරණයක් පහත වගුව මගින් දක්වා ඇති අතර එය 2016.12.31 දිනට ශ්‍රී ලංකා පොලීසියේ සියළුම නිලයන්ට අදාළව සකස්කර ඇත.

වගු අංක 04.

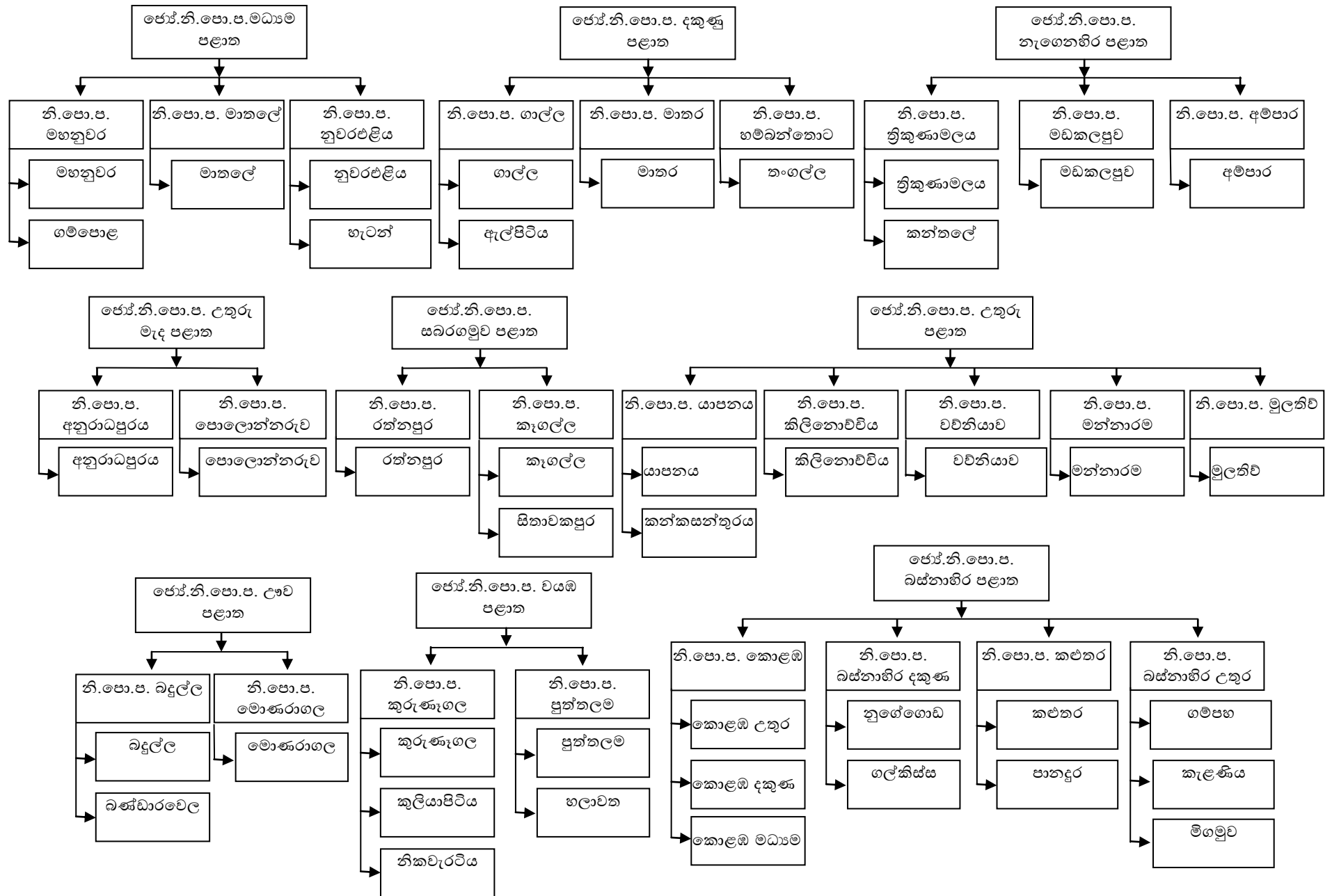
2016.12.31 දිනට සමස්ථ සේවක සංඛ්‍යාව ශ්‍රී ලංකා පොලීසිය							
නිලය	සාමාන්‍ය පොලීසිය	විශේෂ කාර්ය බලකාය	වෛද්‍ය (වෛද්‍ය සේවය)	සභායක සේවය		පොලිස් ආරක්ෂක සභායක	එකතුව
පොලිස්පති	1	0	0	0			1
ඒ. නි. පො.ප	12	0	0	0			12
නි.පො.ප.	8	0	0	0			8
ජ්‍ය.පො.අ.	91	4		0			95
පො.අ.	67	14		0			81
ස.පො.අ.	218	30		6			254
කා.ජ්‍ය.පො.අ.	0	0		0			0
කා.පො.අ.	2	0		1			3
කා.ස.පො.අ.	9	0		0			9
ප්‍ර.පො.ප.	718	38		4			760
පො.ප.	2130	205		26			2361
උ.පො.ප.	4990	681	0	69			5740
පො.ප./ප්‍රවාහන	0	0	0	0			0
උ.පො.ප./ප්‍රවාහන	106	3	0	0			109
කා.ප්‍ර.පො.ප.	15	2		0			17
කා.පො.ප.	208	6	0	17			231
කා.උ.පො.ප.	569	15	0	30			614
පො.ස.	12990	1271	0	190			14451
පො.කො.	42364	5536	0	799	53		48752
පො.ස.ර.	389	55	0	0			444
මහ සැරයන්	2	1	0	0			3
මහ සැරයන් රියදුරු	4	0	0	0			4
කා.පො.ස.	1181	21	0	37			1239
කා.පො.කො.	6054	153	0	151			6358
පො.කො.ර.	3185	569	0	0			3754
පො.ආ.ස.						1532	1532
එකතුව	75313	8604	0	1330	53	1532	86832

මූලාශ්‍රය - පිරිස් හා ලේඛන කොට්ඨාසය

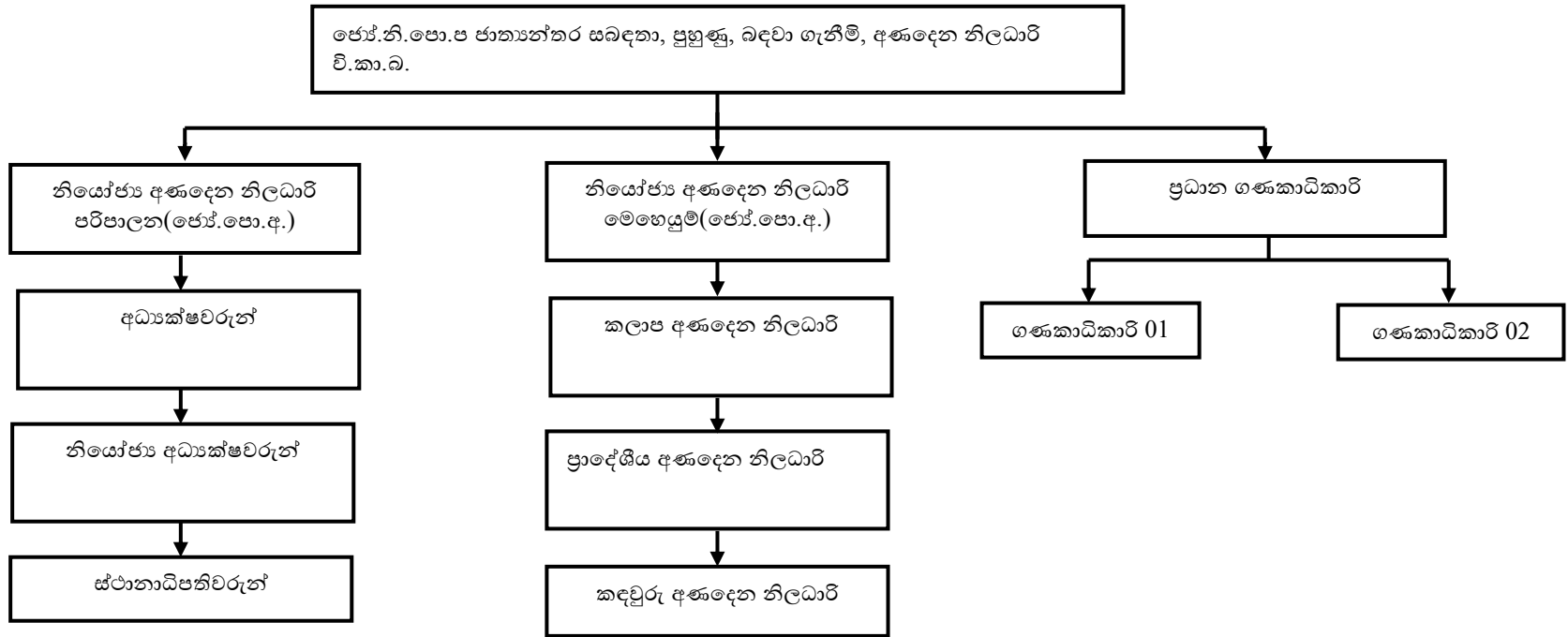
02. ශ්‍රී ලංකා පොලිසියේ සංවිධානාත්මක ව්‍යුහය



2. 1. ප්‍රාදේශීය පොලිස් කොට්ඨාස ව්‍යුහය (ප්‍රාදේශීය පොලිස් කොට්ඨාස ප්‍රමාණය 42 කි)



2. 3. විශේෂ කාර්ය බලකායේ ව්‍යුහය හා කාර්යභාරය



2. 3. 1. විශේෂ කාර්ය බලකායේ කාර්යභාරය

- ❖ අපරාධ මර්දන මෙහෙයුම් සිදු කිරීම (සංවිධානාත්මක අපරාධ)
- ❖ දෙස් විදෙස් ප්‍රභූ ආරක්ෂක රාජකාරි
- ❖ සෝදිසි හා බෝම්බ නිශ්ක්‍රීය මෙහෙයුම් සිදු කිරීම.
- ❖ නීතිය හා සාමය ආරක්ෂා කිරීමට ශ්‍රී ලංකා පොලීසියට සහයවීම.
- ❖ ස්වභාවික හෝ මිනිස් ක්‍රියාකාරකම් නිසා ඇති වන හදිසි ආපදා තත්වයන් වලදී ජන ජීවිතය යථාතත්වයට පත්කිරීමට සහය වීම.
- ❖ සමාජ විරෝධී අවකල් ක්‍රියා මැඩපැවැත්වීමට කටයුතු කිරීම (නීති විරෝධී මත්කුඩු ජාවාරම, ගංජා ජාවාරම් වැනි දෑ)
- ❖ ස්වභාව ධර්මයේ දායාදයන් සුරැකීම හා මිනිසා විසින් සිදු කරනු ලබන පාරිසරික විනාශයන් වැළැක්වීමට කටයුතු කිරීම.
- ❖ ජීවිතාරක්ෂක කටයුතු සිදුකිරීම.

03. අපරාධ මර්දනය සහ විමර්ශනය

3. 1. බල අපරාධ

අපරාධ වලින් තොර සුරක්ෂිත සමාජයක් යනු සෑම පුරවැසියකුගේම අපේක්ෂාවයි. අපරාධ අවම වූ සමාජයක් ස්ථාපිත කිරීම සඳහා ශ්‍රී ලංකා පොලීසිය සියලු පාර්ශවයන්ගේ සහයෝගයෙන් ක්‍රියා කරනු ලබයි. එහි ප්‍රතිඵලයක් ලෙස පසුගිය වසර තුනක වාර්තා සන්සන්දනය කරන විට ක්‍රමානුකූලව බල අපරාධ සිදුවීම් වල අඩුවීමක් පෙන්නුම් කරයි.

වගු අංක 05 මගින් පෙන්නුම් කරන පරිදි 2015 වර්ෂයට වඩා 3251 කින් බල අපරාධ අඩුකර ගැනීමට 2016 වසර තුළ පොලීසිය සමත්ව ඇති අතර දියුණු අපරාධ විමර්ශන ක්‍රම භාවිතය නිසා අපරාධ විසඳීමේ ප්‍රතිශතයද ඉහල ගොස් ඇත. එය 2015 වසරේ 59% ක් වූ අතර 2016 වසරේ 73% ක වර්ධනයක් පෙන්නුම් කරයි.

වගු අංක 05. බල අපරාධ සහ සුළු වැරදි වගුව

අපරාධ / වැරදි වර්ගය	2014			2015			2016		
	වාර්තාවීම්	විසඳීම් ප්‍රගතිය	ප්‍රතිශතය	වාර්තාවීම්	විසඳීම් ප්‍රගතිය	ප්‍රතිශතය	වාර්තාවීම්	විසඳීම් ප්‍රගතිය	ප්‍රතිශතය
බල අපරාධ	50,962	29,396	58%	40,188	23,575	59%	36,937	26,869	73%
සුළු වැරදි පුද්ගලයන්ට එරෙහි	42,368	30,561	72%	43,870	30,292	69%	45,579	30,481	67%
සුළු වැරදි දේපල වලට එරෙහි	21,827	11,691	53%	30,085	14,407	48%	33,349	15,969	48%

මූලාශ්‍රය - සංඛ්‍යාලේඛන කොට්ඨාසය

3. 2. පුද්ගලයන්ට හා දේපල වලට එරෙහි සුළු වැරදි.

අපරාධ මෙන් ප්‍රබල හෝ බිහිසුණු තත්වයක නොවුවද සමාජ යහ පැවැත්මට බාධා එල්ල කරන සාධකයක් ලෙස මෙම වැරදි සැලකිය හැකිය. මේවා පුද්ගලයන්ට එරෙහි සහ දේපල වලට එරෙහි වැරදි ලෙස දෙයාකාර වේ. ඉහත වගුවට අනුව පසුගිය වසර කිහිපය තුළ පුද්ගලයන්ට සහ දේපල වලට එරෙහි සුළු වැරදි වල වර්ධනයක් පෙන්නුම් කරන අතර දේපල වලට එරෙහි සුළු වැරදි වල විසඳීමේ ප්‍රතිශතය පෙර මට්ටමේම එනම් 48% ක පවත්වා ගැනීමට සමත්ව ඇත.

එමෙන්ම අංක 05 වගුවට අනුව පුද්ගලයන්ට එරෙහි සුළු වැරදි වල විසඳීමේ ප්‍රතිශතය 2015 වසරට සාපේක්ෂව 2016 වර්ෂයේ 67% ක් දැක්වා පහල ගොස් ඇත.



අපරාධ ස්ථාන පරීක්ෂා කිරීමේ අවස්ථා

05. විවිධ පැමිණිලි විමර්ශනය

පොලීසියට වාර්තා වන වැඩිම පැමිණිලි සංඛ්‍යාව මෙම විවිධ පැමිණිලි ගණයට වැටේ. විවිධ පැමිණිලි ඉතා විශාල සංඛ්‍යාවක් වාර්ෂිකව වාර්තා වන අතර පොලීසිය විසින් ඉතා සාර්ථක ලෙස විසඳුම් ලබා දීමෙන් අවසන් කෙරේ. අවිධිමත් ක්‍රම මගින් ආරවුල් විසඳා ගැනීමට වඩා ජනතාව පොලීසිය කෙරෙහි තබා ඇති විශ්වාසය මෙම පැමිණිලි සංඛ්‍යාව මගින් හඳුනා ගත හැකිය. මෙහි ඇති සාධනීය ලක්ෂණය නම් මේවා ඉතා අඩුමටමේ සිදුවීම් උවද පොලීසිය තුළම විසඳුම් ලබා දීමට හැකිවීම තුළින් අනාගතයේදී බිහිසුණු අපරාධ දක්වා යන මග අහුරා ගත හැකි වීමයි.

පහත වගු අංක 07 මගින් හෙළිවන පරිදි විවිධ පැමිණිලි පෙර වසරවල මෙන්ම ඉහල මට්ටමක පවති. එමෙන්ම විසඳීමේ ප්‍රතිශතය 99% හි 100% හි අතර මට්ටමේ පවත්වාගෙන ඇත.

වගු අංක 07.

විවිධ පැමිණිලි වගුව

පැමිණිලි වර්ගය	2014			2015			2016		
	වාර්තාවීම්	විසඳීම් ප්‍රගතිය	ප්‍රතිශතය	වාර්තාවීම්	විසඳීම් ප්‍රගතිය	ප්‍රතිශතය	වාර්තාවීම්	විසඳීම් ප්‍රගතිය	ප්‍රතිශතය
විවිධ පැමිණිලි	1,065,648	1,063,413	99%	1,014,812	1,014,291	99%	1,039,350	1,038,942	99%

මූලාශ්‍රය - සංඛ්‍යාලේඛන කොට්ඨාසය



විවිධ පැමිණිලි අංශයක ඡායාරූපයක්



පැමිණිලි සටහන් කර ගැනීමේ අවස්ථාවක්

06. නීති විරෝධී සුරාව සහ මත්ද්‍රව්‍ය නිවාරණය

සමාජයක සාමය සහ සංවර්ධනය ප්‍රබල ලෙස අඩාල කරන සාධක අතර නීති විරෝධී සුරාව සහ මත් ද්‍රව්‍ය ආශ්‍රිත වැරදි ප්‍රධාන ස්ථානයක් ගනී. මෙම වැරදි මගින් සාප්පුවම ජන ජීවිතය අඩාල කරනු ලබන අතර අපරාධකාරීත්වයටද මග පාදයි.

ශ්‍රී ලංකා පොලීසිය විශාල මානව හා භෞතික සම්පතක් යොදා ගනිමින් මේ ආශ්‍රිත වැරදි මැඩලීමට කටයුතු කරයි. මත්ද්‍රව්‍ය සම්බන්ධ වැටලීම් ප්‍රධාන වශයෙන් පොලීසිය මගින් සුරාව සම්බන්ධ වැරදි වැඩි ප්‍රමාණයක් අනාවරණය කර ගෙන ඇති අතර නිරවද්‍ය තොරතුරු මගින් කරන ලද ඉතා සාර්ථක වැටලීම් වල සාප්පු ප්‍රතිඵලයක් ලෙස මෙම අත්අඩංගුවට ගැනීම් පෙන්වා දිය හැක.

6. 1. නීති විරෝධී සුරාව සම්බන්ධ වැරදි.

පහත අංක 08 දරණ වගුවට අනුව 2016 වසරේ සුරා වැරදි 120105 ක් වාර්තා වී ඇති අතර විසඳීමේ ප්‍රතිශතය 92 % ක් ලෙස පවතී. පෙර වසරට සාපේක්ෂව පොලීසිය මගින් සුරාව සම්බන්ධ වැරදි වැඩි ප්‍රමාණයක් අනාවරණය කර ගෙන ඇති අතර නිරවද්‍ය තොරතුරු මගින් කරන ලද ඉතා සාර්ථක වැටලීම් වල සාප්පු ප්‍රතිඵලයක් ලෙස මෙම අත්අඩංගුවට ගැනීම් පෙන්වා දිය හැක.

වගු අංක 08.

නීති විරෝධී සුරාව සම්බන්ධ වැරදි වගුව

අනු අංක	වරද	2014			2015			2016		
		වාර්තාවීම්	විසඳීම්	ප්‍රතිශතය	වාර්තාවීම්	විසඳීම්	ප්‍රතිශතය	වාර්තාවීම්	විසඳීම්	ප්‍රතිශතය
1	සුරාව සම්බන්ධ වැරදි වාර්තාවීම් සහ විසඳීම්	114,790	110,376	96%	113,944	109,156	96%	120,105	111,028	92%

මූලාශ්‍රය - සංඛ්‍යාලේඛන කොට්ඨාසය



සුරාව සම්බන්ධ වැටලීම් පාඨ රූප

6. 2. නිද්‍රාජනක ද්‍රව්‍ය සම්බන්ධ වැරදි.

විනාශකාරී නිද්‍රාජනක මත් ද්‍රව්‍ය ඉතා විශාල ලෙස අත්අඩංගුවට ගත් වසරක් ලෙස 2016 වසර හැඳින් විය හැකිය. අංක 09 වගුව මගින් දක්වා ඇති පරිදි මේ සම්බන්ධව වාර්තා වී ඇති සිදුවීම් ප්‍රමාණය පෙර වසර හා සමාන මට්ටමක පවතින අතර විසඳීමේ ප්‍රතිශතයද පෙර මට්ටමේම එනම් 98% ක පවත්වා ගැනීමට පොලීසිය සමත්ව ඇත.

වගු අංක 09.

නිද්‍රාජනක ද්‍රව්‍ය සම්බන්ධ වැරදි වගුව

අනු අංක	වරද	2014			2015			2016		
		වාර්තාවීම්	විසඳීම්	ප්‍රතිශතය	වාර්තාවීම්	විසඳීම්	ප්‍රතිශතය	වාර්තාවීම්	විසඳීම්	ප්‍රතිශතය
1	නිද්‍රාජනක ද්‍රව්‍ය සම්බන්ධ වැරදි වාර්තාවීම් සහ විසඳීම්	74,350	72,582	98%	90,739	87,884	97%	88,352	86,330	98%

මූලාශ්‍රය - සංඛ්‍යාලේඛන කොට්ඨාසය

අංක 10 වගුවට අනුව 2015 වසරට සාපේක්ෂව අත්අඩංගුවට ගත් මත් ද්‍රව්‍ය ප්‍රමාණය පෙර වසර මෙන් තුන්ගුණයක් දක්වා ඉහල ගොස් ඇත. මෙම මත්ද්‍රව්‍ය ප්‍රමාණය සමාජගත වූයේ නම් සිදුවිය හැකි බරපතල සමාජ හානිය සලකා බලන විට ශ්‍රී ලංකා පොලීසිය සිය සුක්ෂම හා සාර්ථක මෙහෙයුම් මගින් බරපතල සමාජ ව්‍යසනයක් වළක්වා ගැනීමට සමත්ව ඇති බව පැහැදිලි වේ. මෙම වැටලීම් සාර්ථක කර ගැනීම සඳහා විශේෂ කාර්ය බලකායේ නිරන්තර සහායද ප්‍රධාන සාධකයක් බවට පත් වී ඇත.

වගු අංක 10.

නිදාපනක ද්‍රව්‍ය අත්අඩංගුවට ගැනීම් වගුව

අනු අංකය	නිදු ජනක ද්‍රව්‍ය	අත්අඩංගුවට ගත් ප්‍රමාණය								
		2014			2015			2016		
		කි.ග්‍රෑ.	ග්‍රෑ.	මී. ග්‍රෑ.	කි. ග්‍රෑ.	ග්‍රෑ.	මී. ග්‍රෑ.	කි. ග්‍රෑ.	ග්‍රෑ.	මී. ග්‍රෑ.
1	ගංජා	10,758	19	886	13,253	55	225	36817	698	506
2	අබ්බි	-	5	-	-	249	500	15	399	970
3	හමීස්	1	95	107	4	187	630	27	443	650
4	හෙරොයින්	312	549	4	44	521	89	205	147	430
5	මෝරීන්	-	-	90	-	-	-	--	74	730
6	කොකේන්	-	2	964	81	672	333	1302	735	42
7	වෙනත්	46	852	961	166	751	909	506	523	334
	එකතුව	11,117	1,522	3,012	13,548	2,435	2,686	38,872	3,019	3,662

මූලාශ්‍රය - සංඛ්‍යාලේඛන කොට්ඨාසය



2016.07.21 වන දින පැලියගොඩදී කොකේන් කි.ග්‍රෑ. 301 ග්‍රෑ. 235 ක් අත්අඩංගුවට ගැනීම



2016.10.09 වන දින කැළණිය පෙරියගොඩදී කොකේන් කි.ග්‍රෑ. 31 ග්‍රෑ. 844 ක් අත්අඩංගුවට ගැනීම



2016.12.09 වන දින ශ්‍රී ලංකා වරායේ බහාලුම් අංගනයේදී කොකේන් කි.ග්‍රෑ. 928 ග්‍රෑ. 229 අත්අඩංගුවට ගැනීම

6. 2. 1. විශේෂ කාර්ය බලකාය මගින් කරන ලද වැටලීම්

නීති විරෝධී මත්ද්‍රව්‍ය හා සුරාව සම්බන්ධ වැරදි මැඩලීමේදී විශේෂ කාර්ය බලකායේ ක්‍රියාකාරීත්වයද ඉතා වැදගත්වේ. 2016 වසර තුළ ඔවුන් විසින් මහා පරිමාණ වැටලීම් රැසක් සිදු කර ඇති අතර පහත වගුව මගින් ඒ පිළිබඳ තොරතුරු දක්වා ඇත.

වගු අංක 11. විශේෂ කාර්ය බලකායේ මත්ද්‍රව්‍ය වැටලීම් වගුව

අනු අංකය	වැටලීම් වර්ගය	සිදුවීම් ප්‍රමාණය	අත් අඩංගුවට ගත් ප්‍රමාණය	අත් අඩංගුවට ගත් පුද්ගලයින් ප්‍රමාණය
1.	ගංජා	261	වියළි ගංජා කි.ග්‍රෑම් 414,140	252
			ගංජා හේන් - අක්කර 77	
			ගංජා පැල - 1,196,480	
2.	හෙරොයින්	85	හෙරොයින් ග්‍රෑම් - 535.216	93
3.	කොකේන්	2	කොකේන් කි.ග්‍රෑම් - 80.173	3
4.	මදුන මෝදක	1	මදුන මෝදක පැකට් - 323	1
5.	මත් පෙනි	5	මත් පෙනි/ කරල් 814	5
6.	මත්පැන්	247	රජයේ මත්පැන් බෝතල් - 195 ¾	297
			විදේශ මත්පැන් බෝතල් (ලීටර්) - 3,095	
			නීති විරෝධී මත්පැන් බෝතල් - 14,901 ¼	

මූලාශ්‍රය - විශේෂ කාර්ය බලකාය



විශේෂ කාර්ය බලකායේ වැටලීම් ඡායාරූප.

6. 3. මත්ද්‍රව්‍ය පිළිබඳ දැනුවත් කිරීම්.

මත් උවදුරින් අනාගත පරපුර මෙන්ම සමස්ථ ප්‍රජාවම මුදවා ගැනීම සඳහා දැනුවත් කිරීම් මගින් පුළුල් මෙහෙයක් ඉටුකළ හැකිය. ඒ සඳහා පොලිස් මත්ද්‍රව්‍ය නාශක කාර්යාංශය විවිධ වූ දැනුවත් කිරීම් වැඩසටහන් අඩංගු ක්‍රියාත්මක කරයි. 2016 වසරේ සිදුකරන ලද දැනුවත් කිරීම් අංක 12 වගුව මගින් දැක්වේ.

වගු අංක 12. මත්ද්‍රව්‍ය පිළිබඳ දැනුවත් කිරීම් වගුව

අනු අංකය	දේශන/පාඨමාලා/දැනුවත් කිරීම්	දේශන සංඛ්‍යාව	සහභාගිවූ සංඛ්‍යාව
1	පාසැල් සිසුන් සඳහා පවත්වන ලද දේශන	27	9372
2	පොලිස් නිලධාරීන් සඳහා පවත්වන ලද දේශන	17	729
3	බාහිර පුහුණු පාඨමාලා සඳහා පවත්වන ලද දේශන	2	94
4	රාජ්‍ය ආයතන සඳහා පවත්වන ලද දේශන	10	600
5	ප්‍රජාව දැනුවත් කිරීම සඳහා පවත්වන ලද දේශන	4	680
6	ප්‍රදර්ශන මගින් පාසැල් සිසුන් ඇතුළු ප්‍රජාව දැනුවත් කිරීම්	16	49700
7	රාජ්‍ය නොවන ආයතන සඳහා පවත්වන ලද දේශන	1	290
8	සිර කඳවුරුවල සිටින මත්ද්‍රව්‍ය වැරදි කරුවන් සඳහා පැවැත්වූ දේශන	1	365
එකතුව		78	61820

මූලාශ්‍රය - මත්ද්‍රව්‍ය නාශක කාර්යාංශය

07 . දුෂණ හා ව්‍යවස්ථාපිත වැරදි.

පසුගිය වසර කිහිපය ඔස්සේ අධ්‍යයනය කරන විට ක්‍රමානුකූලව අඩුවීමක් දැකිය හැකි ක්‍ෂේත්‍රයක් ලෙස දුෂණ හා ව්‍යවස්ථාපිත වැරදි හඳුනා ගත හැකිය. මානව හා සමාජ යහ පැවැත්මට සෘජු ලෙසම අහිතකර බලපෑමක් එල්ල කිරීමට සමත් මෙම වැරදි අවම කිරීම සඳහා ශ්‍රී ලංකා පොලීසිය විශාල දායකත්වයක් දරනු ලබයි. පහත වගුව මගින් දක්වා ඇති පරිදි 2016 වසර තුළ දුෂණ හා ව්‍යවස්ථාපිත වැරදි මැඩලීම් සඳහා ශ්‍රී ලංකා පොලීසිය විශේෂ කාර්ය බලකායේදී දායකත්වය ඇතිව වැටලීම් සිදු කොට ඇත.

වගු අංක 13. දුෂණ හා ව්‍යවස්ථාපිත වැරදි වගුව

අනු අංක	වරද	2014			2015			2016		
		වාර්තාවීම්	විසඳීම්	ප්‍රතිශතය	වාර්තාවීම්	විසඳීම්	ප්‍රතිශතය	වාර්තාවීම්	විසඳීම්	ප්‍රතිශතය
1	දුෂණ වැරදි (6)	1,921	1,856	97%	1,796	1,788	99%	1,255	1,217	97%
2	ව්‍යවස්ථාපිත වැරදි (31)	54,877	52,998	97%	46,290	43,896	95%	46,171	44,177	96%
	එකතුව									

මූලාශ්‍රය - සංඛ්‍යාලේඛන කොට්ඨාසය

වගු අංක 13 පරිදි පසුගිය වසර තුනක කාලය ඔස්සේ දුෂණ වැරදිවල ක්‍රමානුකූල අඩුවීමක් හඳුනාගත හැකි අතර වාර්තාවූ වැරදි සම්බන්ධ විසඳීමේ ප්‍රගතිය 97% ක ඉහල ප්‍රතිශතයක් අත්කරගෙන ඇත.

එමෙන්ම වගුවට අනුව ව්‍යවස්ථාපිත වැරදි වලදී ක්‍රමානුකූල පහල යාමක් දැකිය හැකි අතර 2015 වසරට සාපේක්ෂව විසඳීම් ඉහල අගයකට එනම් 96% ක මට්ටමට වර්ධනය වී ඇත.

7. 1. විශේෂ කාර්ය බලකාය මගින් කළ දුෂණ හා ව්‍යවස්ථාපිත වැරදි වැටලීම්.

2016 වසර තුළ විශේෂ කාර්ය බලකාය විසින් මේ ක්‍ෂේත්‍රයේ විශාල ප්‍රමාණයේ වැටලීම් සිදුකර ඇති අතර ඒ යටතේ කළ අත්අඩංගුවට ගැනීම් වගු අංක 14 මගින් දක්වා ඇත.

වගු අංක 14. විශේෂ කාර්ය බලකායේ දුෂණ හා ව්‍යවස්ථාපිත වැරදි වැටලීම් වගුව

අනු අංකය	වැටලීම් වර්ගය	සිදුවීම් ප්‍රමාණය	අත් අඩංගුවට ගත් ප්‍රමාණය	අත් අඩංගුවට ගත් පුද්ගලයින් ප්‍රමාණය
1	සීගරට්	21	සීගරට් - 223,858	27
2	කසල හේ	35	කි.ග්‍රෑම් - 757,992.000	53
3	ගවයින් ප්‍රවාහනය කිරීම	42	ගවයින් - 252	98
4	පරිභෝජනයට නුසුදුසු මාංශ	35	කි.ග්‍රෑම් - 2,236.600	67
5	අවි ආයුධ හා පුපුරණ ද්‍රව්‍ය	44	මෙරට නිෂ්පාදිත අවි - 01	43
			පිස්ටල් - 01	
			පිස්ටල් උණ්ඩ - 73	
			ටී 56 අවි - 01	
			ටී 56 උණ්ඩ - 33	
			ඩොනෙටර් - 04	
			අත් බෝම්බ - 14	
			ෂෝට්ගන් අවි කාලිප් - 14	
			මෝටාර් උණ්ඩ - 48	
			පුද්ගලනාශක බෝම්බ - 41	
පැති බෝම්බ - 03				
6	නීති විරෝධී මැණික් ගැරම්	134	කම්ප්‍රේෂර් යන්ත්‍ර - 124 බැකෝ යන්ත්‍ර - 34	490
7	වැලි ප්‍රවාහනය කිරීම	294	වැලි කියුබ් - 1257.5	616
8	දැව පාවාරම්	173	දැව කඳන් / ලී - 6971	334
	පස් ප්‍රවාහනය කිරීම	24	පස් කියුබ් - 75	65
9	වල්ලාපට්ටා	10	වල්ලාපට්ටා කි.ග්‍රෑම් - 4385	34
10	නිධන් හැරීම	2	--	9
11	වෙනත්	68	--	152

මූලාශ්‍රය - විශේෂ කාර්ය බලකාය



නිහිලිරෝධි වැලි පාලාරම් කරුවන් අත් අඩංගුවට ගත් අවස්ථාවක්



නිහිලිරෝධි දැව අත් අඩංගුවට ගත් අවස්ථාවක්



නිහිලිරෝධි අවිආයුධ අත් අඩංගුවට ගත් අවස්ථාවක්

08. රථ වාහන පාලනය හා මාර්ග ආරක්ෂාව

රිය අනතුරු අවම වූ සුරක්ෂිත මාර්ග පද්ධතියක් ඇති කර මාර්ගය භාවිතා කරන්නන්ට උපරිම ආරක්ෂාව තහවුරු කිරීම සඳහා වූ ශ්‍රී ලංකා පොලීසියේ නොමදු කැපවීම ප්‍රකටව පෙනෙන කරුණකි. විවිධ පාරිසරික පීඩාවන් දුරා ගනිමින් පොලිස් නිලධාරියා මාර්ග ආරක්ෂාව තහවුරු කිරීමේ නියමයන් දිනෙන් දින ඉහල යන රිය අනතුරු සහ පීඩිත භානි ආර්ථික සහ සමාජ ප්‍රගමනයට දැඩි බාධකයක්ව පවතී. අංක 15 දරන වගුව මගින් පසුගිය වසර තුනක කාලය තුළ සිදුවූ රිය අනතුරු පිළිබඳ පුළුල් ලෙස විග්‍රහ කර ඇත.

වගු අංක 15.

රිය අනතුරු වගුව

වර්ෂය	මාරක අනතුරු	බරපතල අනතුරු	සුළු තුවාල	අලාභ අනතුරු	මුළු අනතුරු	වාහන සංඛ්‍යාව	වාහන 1,000 කට අනතුරු සංඛ්‍යාව
2014	2,261	6,847	12,950	13,992	36,050	5,633,234	6
2015	2,590	7,719	13,095	13,514	36,918	6,302,141	6
2016	2,824	8,148	14,604	13,510	39,086	67,95,469	6

මූලාශ්‍රය - සංඛ්‍යාලේඛන කොට්ඨාසය

වගු අංක 15 ට අනුව පසුගිය වසර 03 ක කාලය තුළ රිය අනතුරුවල ඉහල යාම මැනවින් හඳුනාගත හැකිය. එම වගුව මගින් දක්වා ඇති පරිදි සෑම ක්ෂේත්‍රයකම රිය අනතුරු වල ඉහල යාම අවධානයට ලක්කළ යුතුය. වාහන දහසකට (1000) කට අනතුරු ප්‍රමාණය පෙර මට්ටමේම පැවතියද සමස්ත අනතුරු ප්‍රමාණය 2168 කින් ඉහල ගොස් ඇති අතර මාරක අනතුරු ප්‍රමාණය 234 කින් ඉහල ගොස් ඇත.

බිමත්ව රිය පැදවීම, අධික වේගය, මාර්ග නීති නොසලකා ක්‍රියා කිරීම මෙන්ම පදිකයින්ගේ නොසැලකිලිමත්බව, දිනෙන් දින ඉහල යන රිය අනතුරු සඳහා සෘජුවම බලපාන හේතුසාධක වේ. එමෙන්ම ඉහත වගුවට අනුව රථ වාහන ප්‍රමාණයද විශාල ලෙස ඉහල ගොස් ඇති ආකාරයද සැලකිල්ලට භාජනය කළ යුතුය.

8. 1. අධිවේගී මාර්ග ආශ්‍රිත රිය අනතුරු.

2016 වසරේ මෙරට අධිවේගී මාර්ග ආශ්‍රිතවද සැලකිය යුතු රිය අනතුරු ප්‍රමාණයක් සිදු වී ඇති ආකාරය පහත අංක 16 වගුව මගින් හඳුනාගත හැකිය.

වගු අංක 16.

අධිවේගී මාර්ග රිය අනතුරු වගුව

අනු අංකය	අනතුරු වර්ගය	ප්‍රමාණය
1	මාරක අනතුරු	4
2	බරපතල තුවාල අනතුරු	12
3	සුළු තුවාල අනතුරු	67
4	දේපල අලාභ අනතුරු	457
එකතුව		540

මූලාශ්‍රය - අධිවේගී මාර්ග සංචාරක කොට්ඨාසය

8. 2. මාර්ග ආරක්ෂාව සම්බන්ධ දැනුවත් කිරීම්.

රිය අනතුරු අවම කරමින් මාර්ග ආරක්ෂාව තහවුරු වන පරිදි මාර්ගය භාවිතා කරන ආකාරය පිළිබඳව සමාජයේ සෑම පාර්ශ්වයක්ම ආවරණය වන පරිදි පහත අයුරින් දේශන සහ වැඩිමුළු පවත්වා දැනුවත් කිරීම් සිදු කර ඇත.

වගු අංක 17.

මාර්ග ආරක්ෂාව සම්බන්ධ දැනුවත් කිරීම් වගුව

අනු අංකය	දේශන / වැඩසටහන් වර්ගය	කාලසීමාව	ප්‍රමාණය
1	පාසැල් දේශන	2016.01.01 - 2016.12.31	4
2	රිය නියාමක දේශන	2016.01.01 - 2016.12.31	35
3	පොලිස් නිලධාරීන් දැනුවත් කිරීමේ දේශන	2016.01.01 - 2016.12.31	56
4	රාජ්‍ය හා පුද්ගලික ආයතන නිලධාරීන් සහ රියදුරන් දැනුවත් කිරීමේ දේශන	2016.01.01 - 2016.12.31	73
5	බස් රියදුරන් දැනුවත් කිරීමේ දේශන	2016.01.01 - 2016.12.31	166
6	ත්‍රීරෝද රථ රියදුරන් දැනුවත් කිරීමේ දේශන	2016.01.01 - 2016.12.31	30
7	යතුරු පැදී කරුවන් දැනුවත් කිරීමේ දේශන	2016.01.01 - 2016.12.31	9
8	පදිකයන් දැනුවත් කිරීමේ වැඩසටහන්	2016.01.01 - 2016.12.31	6
එකතුව		2016.01.01 - 2016.12.31	379

මූලාශ්‍රය - කොළඹ රථවාහන කොට්ඨාශය



රථවාහන මෙහෙයවීමේ අවස්ථා දැක්වෙන ඡායාරූප

09. වෙනත් මහජන සේවාවන්

ශ්‍රී ලංකා පොලීසිය සිය මූලික කාර්යභාරයට අමතරව සමාජ හා මානව අභිවෘද්ධිය සඳහා හේතු පාදක වන විවිධ සේවාවන් ක්‍රියාත්මක කරනු ලබයි. මෙම කාර්යයන් මගින් සමාජය තුළ පොලීසිය කෙරෙහි සාධනීය ආකල්ප නිර්මාණය වන අතරම ඒ තුළින් පොලීසිය සහ ජනතාව අතර සම්බන්ධතාවයද වර්ධනය කරනු ලබයි. 2016 වර්ෂයේ සිදුකළ එබඳු සේවාවන් පහතින් දැක්වා ඇත.

9. 1. ප්‍රජා පොලිස් කමිටු

ජනතාව සමග ඉතා සමීපව සහ අනෙක් අවබෝධයෙන් කටයුතු කිරීම තුළින් පොලිස් කාර්යයන් සඳහා මහජන සහාය ලබා ගැනීම පහසු වේ. ප්‍රජා පොලිස් ක්‍රමය තුළින් ශ්‍රී ලංකා පොලීසියද මේ සඳහා ප්‍රවේශ වී සිටී. ඒ අනුව පෙර පැවති 'ග්‍රාමීය සිවිල් ආරක්ෂක කමිටු' 'ප්‍රජා පොලිස් කමිටු' ලෙස ප්‍රතිනිර්මාණය කොට ඇති අතර 'උපදේශන කමිටු' නාමය 'ප්‍රාදේශීය පොලිස් උපදේශක සභා' ලෙස වෙනස්කර ඇත. 2016 වසරේ මෙම කමිටු සංයුතිය පහත පරිදි වේ.

වගු අංක 18. ප්‍රජා පොලිස් කමිටු වගුව

අ.අ.	කමිටු නාමය	ප්‍රමාණය
1	ප්‍රජා පොලිස් කමිටු	14071
2	ප්‍රජා පොලිස් මව් කමිටු	464
3	ප්‍රාදේශීය පොලිස් උපදේශක සභා	464
එකතුව		14999

මූලාශ්‍රය - ප්‍රජා පොලිස් කොට්ඨාශය

2016 වසරේ පොලීසිය හා ප්‍රජාව එක්ව දිවයින පුරා ක්‍රියාත්මක කරන ලද විවිධ වැඩ සටහන් පහත අංක 19 දරණ වගුව මගින් විදහා දැක්වේ.

වගු අංක 19. ප්‍රජා පොලිස් ක්‍රියාකාරකම් වගුව

2016 වර්ෂයේ දිවයින පුරා ක්‍රියාත්මක කරන ලද දැනුවත් කිරීම් සහ ක්‍රියාකාරකම්																						
දැනුවත් කිරීම්								ක්‍රියාකාරකම්						සහභාගිවුවන්								
1	2	3	4	5	6	7	8	1	2	3	4	5	6	1	2	3	4					
ප්‍රජාව දැනුවත් කිරීමේ දේශනා, උදා: අපරාධ / ළමා ඖසන / කාන්තා ඖසන / රථවාහන / මත් ද්‍රව්‍ය ආදිය.	මොදා ඇතුළු වෛෂයික රෝග වළඹාද දැනුවත් කිරීම.	පාසැල් දරුවන් දැනුවත් කිරීමේ දේශනා, උදා: ළමා ඖසන / ළමා අපරාධ / නායකත්ව ආදිය.	පාසැල් ශාරීරික දරුවන් (ශ්‍රේණිගත කාණ්ඩයන්) වෘත්තීය පුහුණු සඳහා හොඳු ක්‍රීඩා සටහන් සහිතව දේශනා, උදා: ඇඳීමකට මෙහෙය / කැමරා විද්‍යාද.	පාසැල් වැන රු රැගුණු / සහායකයින් දැනුවත් කිරීම.	සෞඛ්‍ය / මුදල් රථ / මෙහෙයුම් රථ හා අනෙකුත් වාහන රැගුණු / කොන්දාසාරිකරුවන් / මරීන් හා පාරිසරණය කිරීම.	මත්ද්‍රව්‍ය හා මත්පැන් උවදුර දැනුම් සඳහා පවත්වන ලද දැනුවත් කිරීම්.	වෙනත් දැනුවත් කිරීම්	එකතුව	පාසැල් දරුවන් අතර කැමරා තරග / වීදුම් තරග / අනෙකුත් ක්‍රීඩා තරග පවත්වීම.	ප්‍රජා සහායකයින්ගේ උත්සව පැවැත්වීම, උදා: අවුරුදු උත්සව / ආගමික උත්සව / ක්‍රීඩා / අන්තර්ජාතික ක්‍රීඩා තරග පැවැත්වීම.	ආගම අතර සාමූහික ඇති කිරීම සඳහා පවත්වන ලද වැඩසටහන්.	මං මාවත් / ලද කැමරා / පාප සරණ ඇදීය ලද්දක පවුල කිරීමේ ශ්‍රී ලංකා, උදා: මොදා මර්ධන / පරිසර පවුල හා ආදිය පැවැත්වීම.	ප්‍රජා සේවාවන් (මං මාවත් සහකාර / නිවාස හතැරීම හා වෙනත්)	සීමිත අරමුණක් සමඟින් මගීන් සාර්ථක ආරක්ෂා කිරීම.	පාසැල් නොගත ළමුන් පාසැල් ගැමුණු දීම ගැනීම.	වෙනත් ක්‍රියාකාරකම්.	එකතුව	මුළු එකතුව	පොලිස් නිලධාරීන්	සිවිල් ආරක්ෂක කමිටු සාමාජිකයින්	ප්‍රජාව	එකතුව
198704	142952	24395	8535	16776	26522	96235	28915	542962	3131	12222	7972	27468	7010	15005	20127	29415	122350	665312	497461	2426566	4132508	7056635

මූලාශ්‍රය - ප්‍රජා පොලිස් කොට්ඨාශය

9. 2. පරිසර ආරක්ෂණ සේවා.

පරිසරය හුදින් මානව සමාජය වෙත එල්ලවන අභියෝග දිනෙන් දිනම ඉහල යන වට පිටාවක් හුදු පරිසරය ආරක්ෂා කර ගැනීම කෙරෙහි වූ සැලකිල්ල අන් කවරදාටත් වඩා ඉහල ගොස් ඇත. ඒ කෙරෙහි අවධානය යොමු කරමින් ශ්‍රී ලංකා පොලීසියද පරිසර ආරක්ෂණය විෂයෙහි තමන් වෙත පැවරී ඇති කාර්යභාරය මෙන්ම සමාජ වගකීමද අවබෝධ කරගෙන ක්‍රියා කරනු ලබයි. ඒ අනුව 2016 වසරේ පොලීසියේ පරිසර ආරක්ෂණ ක්‍රියාවලිය පහත අයුරින් සිදු කර ඇත.

- ❖ කොළඹ නගරයේ ඇළ මාර්ග 13 ක් ආවරණය වන පරිදි නාවික හමුදාවේ සහාය ඇතිව සතියකට වරක් බෝට්ටු සංචාර පවත්වමින් ඇළමාර්ග අපවිත්‍ර කිරීම් වළක්වා ජනතාව දැනුවත් කර ඇත.
- ❖ කොළඹ නගර අලංකරණ වැඩසටහන යටතේ දෛනිකව යතුරුපැදි සංචාර දෙක බැගින් ක්‍රියාත්මක කොට වසර පුරා අධීක්ෂණ රාජකාරි සිදුකර ඇත.
- ❖ ජනාධිපති කාර්ය සාධක බලකාය සහ සෞඛ්‍ය අමාත්‍යාංශය සමග ඒකාබද්ධව 2016.01.07 දින සිට 2016.10.28 දින දක්වා මදුරු මර්දන සති 16 ක් පවත්වා දැනුවත් කිරීම්, රතු නිවේදන සහ නඩු පැවරීම් සිදු කොට ඇත.



පරිසර ආරක්ෂණය අධීක්ෂණය කිරීමේ අවස්ථා දැක්වෙන ඡායාරූප

9. 3. සමාජ සත්කාරක සේවා.

මහජනතාවගෙන් සමන්විත මහජන සේවා ආයතනයක් ලෙස ශ්‍රී ලංකා පොලීසිය සමාජ අභිවෘද්ධිය විෂයෙහි වූ සිය වගකීම වටහා ගෙන ඇත. ඒ අනුව ඉතා පුළුල් පරාසයක විභිදෙන පොලිස් රාජකාරියෙහි නිමි වළලු තවදුරටත් පුළුල් කරමින් ශ්‍රී ලංකා පොලීසිය සමාජ සත්කාරක සේවා ඔස්සේ විශේෂ වැඩසටහන් ක්‍රියාත්මක කර ඇත. 2016 වසරේ සිදු කළ එබඳු සේවාවන් කිහිපයක් පහත අයුරින් දක්වා ඇත.

- ❖ පුල්මුඩේ කොට්ඨාස අංක 01 ග්‍රාම නිළධාරී වසමේ පිවිත්වන අඩු ආදායම් ලාභී පවුලක් සඳහා පුල්මුඩේ පොලිස් ස්ථානය මගින් නව නිවසක් පරිත්‍යාග කරන ලදී.



නිවස පරිත්‍යාග කිරීමේ අවස්ථා දැක්වෙන ඡායාරූප

- ❖ අක්කර 07 , මදුරුකැටිය, කුඹුක්කන , මොණරාගල, ලිපිනයෙහි පදිංචි නිවසක් අහිමි පවුලකට නව නිවසක් නනා පරිත්‍යාග කිරීම මොණරාගල පොලිස් ස්ථානය මගින් සිදු කරන ලදී.



නිවස පරිත්‍යාග කිරීමේ අවස්ථා දැක්වෙන ඡායාරූප

- ❖ බුලත්සිංහල පොලිස් වසමේ අංක 812 දේව මුල්ල ග්‍රාම නිලධාරී වසමේ මැදදුණෙන සිට රැමියල් වත්ත දක්වා ගමන් කිරීමට පදිංචි කරුවන්ට මාර්ගයක් නොතිබුණු අතර එම අඩුපාඩුව සපුරමින් ප්‍රජා පොලිස් කමිටුව විසින් මාර්ගයක් සකස් කොට ජනතාව වෙත පවරන ලදී.



මාර්ගය සකස් කිරීමේ අවස්ථා දැක්වෙන ඡායාරූප

- ❖ දියේ ගිලිමෙන් සිදුවන පීඩිතභාවය වල වර්ධනයක් පසුගිය කාල වකවානුවෙහි රට පුරා දක්නට ලැබුණු අතර ඊට පිලියම් ලෙස පොලිස් නාවක කොට්ඨාසය මගින් වැඩිපිලිවෙලක් දියත් කරන ලදී. ඒ යටතේ "උතිමතේ" හෙවත් පාවීමෙන් පීඩිතය බේරාගැනීමේ ක්‍රමය පිළිබඳව දිවයින පුරා පුද්ගලයින් 30470 දෙනෙකුට 2016 වසර තුළ පුහුණුව ලබා දී ඇත.



පුහුණුව ලබාදෙන අවස්ථා දැක්වෙන ඡායාරූප

❖ 2016 මැයි මස කැළණි ගඟ පිටාර ගැලීම නිසා උද්ගත වූ ආපදා තත්වය හමුවේ මුල්ලේරියාව , කොටිකාවත්ත, වැල්ලම්පිටිය, හංවැල්ල ,නවගමුව, කඩුවෙල ,කැළණිය, නාගහමුව, තල්වත්ත, බොල්ලැගල, පමුණුගම යන ප්‍රදේශවල ජනතාව දැඩි ලෙස පීඩාවට පත්වූ අතර අවතැන් වූ ජනතාව ආරක්ෂිත ස්ථානයන් වෙත පොලිස් නාවික කොට්ඨාසයේ යාත්‍රා මගින් ගෙන යන ලදී. ඔවුන් වෙත වියළි ආහාර බෙදා දීම සඳහාද පොලිසිය විසින් සහාය දක්වා ඇත.



අවතැන් වූ ජනතාව මුදවාගැනීමේ අවස්ථා දැක්වෙන ඡායාරූප

9. 4. කාර්යක්ෂම මහජන පැමිණිලි විසඳීමේ සේවාවන්

දෛනිකව පොලිස් ස්ථාන වෙත අති විශාල පැමිණිලි ප්‍රමාණයක් ලැබෙන අතර එම පැමිණිලි විසඳීමේදී සිදුවන ප්‍රමාදයන් සහ වෙනත් කවර හෝ දෝෂයන් සඳහා සාර්ථක පිලියමක් ලෙස මෙම සේවාවන් ආරම්භ කරන ලද අතර විශාල ජන ප්‍රසාදයක් මේ සඳහා හිමිව තිබේ.

පහත වගු අංක 20 මගින් 2016 වසර තුළ අදාළ සේවාවන් සඳහා පැමිණිලි ලැබීම් සහ විසඳීම් ප්‍රතිශතයන් සහිතව දක්වා ඇත.

වගු අංක 20.

කාර්යක්ෂම මහජන පැමිණිලි විසඳීම් වගුව

අනු අංක	කළමනාකරණ ක්‍රමවේදය	2016		ප්‍රතිශතය
		ලැබුණු පැමිණිලි සංඛ්‍යාව	විසඳූ පැමිණිලි සංඛ්‍යාව	
1	පොලිස්පතිට කියන්න	1849	1757	95%
2	පොලිස්පති මහජන සහන දිනය	1323	932	70%
3	මහජන සහන මැදිරිය	1785	1176	65%
4	119 හදිසි ඇමතුම්	1002283	997970	99%
එකතුව		1007240	1001835	99%

මූලාශ්‍රය - සංඛ්‍යාලේඛන කොට්ඨාසය

10. මානව සම්පත් සංවර්ධනය

මනා පුහුණුවකින් සහ අභියෝග ජය ගැනීමේ ශක්තියෙන් යුතු විශාල මානව සම්පතක් ශ්‍රී ලංකා පොලීසිය සතුවේ. බඳවා ගැනීමේ සිට විශ්‍රාම ගන්නා තෙක් එම මානව සම්පත නිරතුරුව ප්‍රායෝගික හා න්‍යායාත්මක දැනුමින් ඔපවත් කරමින් ඔවුන්ගේ සේවය පරිපූරණ ලෙස මහජනතාව වෙත සැපයීමට ශ්‍රී ලංකා පොලීසිය අඛණ්ඩව කැප වී සිටී.

මානව සම්පත් සංවර්ධනය ආධුනිකයින් බඳවා ගැනීමේ සිට ඔවුන් දේශීය හා විදේශීය වශයෙන් පුහුණු කිරීම මෙන්ම උසස් වීම් සහ විවිධ වූ ප්‍රශංසා පිරිනැමීම් වැනි ඇගයීම් ක්‍රම දක්වා වූ පුළුල් පරාසයක විවිද පවතී. 2016 වර්ෂය තුළ මානව සම්පත් සංවර්ධනය විෂයෙහි පහත ක්‍රියා මාර්ග අනුගමනය කොට ඇත.

10. 1. බඳවා ගැනීම්

2016 වර්ෂය තුළ විශේෂ කාර්ය බලකායද ඇතුළත්ව ශ්‍රී ලංකා පොලීසිය වෙත බඳවා ගැනීම් සිදුකර ඇති ආකාරය පහත වගු අංක 21 ක මගින් දැක්වේ.

වගු අංක 21. බඳවා ගැනීම් වගුව

අංක	නිලය	දිනය	ප්‍රමාණය
1	පො.කො (සාමාන්‍ය)	2016.01.01	265
		2016.09.15	207
		2016.11.15	418
		2016.12.15	340
2	කා.පො.කො (සාමාන්‍ය)	2016.12.01	205
3	පො.කො (වි.කා.බ.)	2016.06.15	186
4	පො.කො.ඊ (වි.කා.බ.)	2016.02.15	40
5	උ.පො.ප (සාමාන්‍ය)	2016.12.01	187
		2016.12.15	14
එකතුව			1862

මූලාශ්‍රය - බඳවාගැනීමේ කොට්ඨාශය

10. 2. උසස් කිරීම්.

2016 වර්ෂය තුළ විශේෂ කාර්ය බලකායද ඇතුළත්ව ශ්‍රී ලංකා පොලීසියේ විවිධ තරාතිරමවල නිලධාරීන් සඳහා උසස් වීම් ලබා දී ඇති අතර එසේ උසස්වීම් ලද නිලධාරීන් ප්‍රමාණය 188 කි. පහත වගු අංක 22 මගින් එම තොරතුරු පැහැදිලි කර ඇති අතර වගු අංක 23 ට අනුව පොරොන්තු ලේඛනගතව සිටි නිලධාරීන් 41 දෙනෙකුටද 2016 වසරේදී උසස්වීම් ප්‍රධානය කර ඇත.

වගු අංක 22. උසස් කිරීම් වගුව

උසස් වීම් ලද නිලය	සාමාන්‍ය	විශේෂ කාර්ය බලකාය
පොලිස්පති	1	
ජ්‍යෙෂ්ඨ නියෝජ්‍ය පොලිස්පති	5	
නියෝජ්‍ය පොලිස්පති	1	
ජ්‍යෙෂ්ඨ පොලිස් අධිකාරී	4	
පොලිස් අධිකාරී	77	14
කාන්තා පොලිස් අධිකාරී	2	
සහකාර පොලිස් අධිකාරී	23	21
කාන්තා සහකාර පොලිස් අධිකාරී	1	
ප්‍රධාන පොලිස් පරීක්ෂක	7	
පොලිස් පරීක්ෂක	8	
උප පොලිස් පරීක්ෂක	18	
පොලිස් සැරයන්	4	1
කාන්තා පොලිස් සැරයන්		1
එකතුව	151	37

මූලාශ්‍රය - පිරිස් හා ලේඛන කොට්ඨාශය

පොරොන්තු ලේඛනගත උසස් කිරීම් වගුව
වගු අංක 23.

නිලය	සංඛ්‍යාව
ස.පො.අ.	2
ප්‍ර.පො.ප.	8
පො.ප.	8
උ.පො.ප.	16
කා/උ.පො.ප.	1
පො.සී.	5
කා.පො.සී.	1
එකතුව	41

මූලාශ්‍රය - පිරිස් හා ලේඛන කොට්ඨාශය

10.3. දෙස් විදෙස් පුහුණු පාඨමාලා සහ එක්සත් ජාතීන්ගේ සාම සාධක රාජකාරි

වෘත්තීයමය නිපුණත්වයෙන් යුතු විනයගරුක නිලධාරීන් බිහිකිරීමේ අරමුණින් යුතුව ශ්‍රී ලංකා පොලීසිය විවිධ වූ පෘථුල ක්ෂේත්‍ර ආවරණය වන පරිදි සකස් කරන ලද දේශීය හා විදේශීය පාඨමාලා සහ වැඩසටහන් පහත අයුරින් 2016 වර්ෂය තුළ ක්‍රියාත්මක කර ඇත.

❖ දේශීය පුහුණු පාඨමාලා

කළුතර පොලීස් විද්‍යාලය සහ ඊට අනුබද්ධ ඒකක 7 කදී සහ පොලීස් විද්‍යාපීඨය සහ ඊට අනුබද්ධ සේවාස්ථ පුහුණු ඒකක 13 ක් සහ ඉංග්‍රීසි සහ දුම්රුම භාෂා මධ්‍යස්ථාන දෙකකදී වගු අංක 24,25 සහ 26 මගින් දක්වා ඇති පරිදි විවිධ පුහුණු පාඨමාලා පවත්වනු ලැබ ඇත.

වගු අංක 24. කළුතර පොලීස් විද්‍යාලය මගින් පවත්වන ලද පාඨමාලා

පාඨමාලා වර්ගය	පාඨමාලා ප්‍රමාණය	පුහුණුව ලැබූ නිලධාරීන් සංඛ්‍යාව
වැඩ බලන උප පොලීස් පරීක්ෂක පාඨමාලාව	2	167
පොලීස් පරීක්ෂක පාඨමාලාව.	1	47
මු.පො.ප. / ස්ථානාධිපතිවරුන් තනතුරට හැඩගැස්වීමේ පාඨමාලාව.	2	101
ප්‍ර.පො.ප. තනතුරේ සිට ස.පො.අ. තනතුරට උසස්වීම් ලද නිලධාරීන් තනතුරට හැඩගැස්වීමේ පාඨමාලාව.	1	18
රාජකාරි කැණේයානු අශ්වාරෝහක පොලීස් උපදේශකයින් මෙහෙයවන ලද මූලික විමර්ශකයින් පුහුණු කිරීමේ පාඨමාලාව.	3	85
ස්කොට්ලන්ත පුහුණු ක්‍රමවේදය අනුව පුහුණුකරන්නන් පුහුණු කිරීමේ පාඨමාලාව.	9	කණිෂ්ඨ 130 පරීක්ෂක 39
ආබුනික පොලීස් කොස්තාපල් රියදුරන් ගේ මූලික රිය පුහුණුව.	1	143
පොලීස් කොස්තාපල් රියදුරු බර වාහන පාඨමාලාව.	15	534
ධාරිතා සංවර්ධන පුහුණු පාඨමාලාව.	4	222
පොලීස් සැරයන් පුහුණු පාඨමාලාව.	5	660
දුර්විධ භාෂා ඩිප්ලෝමා පාඨමාලාව.	2	778
ඉංග්‍රීසි භාෂා ඩිප්ලෝමා පාඨමාලාව.	4	665
එකතුව	49	3420

මූලාශ්‍රය - කළුතර පොලීස් විද්‍යාලය

වගු අංක 25 පොලීස් විද්‍යාපීඨය මගින් පවත්වන ලද පාඨමාලා

පාඨමාලා වර්ගය	පාඨමාලා ප්‍රමාණය	සහභාගී වූ සංඛ්‍යාව
පොලීස් විද්‍යාව, ප්‍රජා පොලීස්කරණය, මානව හිමිකම්, පොලීස් මහජන සම්බන්ධතා ආදී ක්ෂේත්‍රයන් පිළිබඳ පාඨමාලා.	16	379
අපරාධ විමර්ශනය, විවිධ පැමිණිලි, නඩු මෙහෙයවීම, භාෂණමය අපරාධ, වෝහාරික විද්‍යාව, පරිගණක අපරාධ, වානිජ අපරාධ, පාරිසරික නීතිය ආදී ක්ෂේත්‍රවලට අදාළ පාඨමාලා	31	800
නායකත්වය, ආචාරධර්ම සහ ආයතනික කළමනාකරණය පිළිබඳ පාඨමාලා.	13	193
එකතුව	60	1372

මූලාශ්‍රය - පොලීස් විද්‍යාපීඨය

අනු අං.	වැඩසටහන/ ව්‍යාපෘතිය	පුහුණුව ලත් නිලධාරීන් ප්‍රමාණය
1	කෙෂ්ත්‍රයේ නියුතු කණිෂ්ඨ පොලිස් නිලධාරීන් පුහුණු කිරීම	29,904
2	කෙෂ්ත්‍රයේ නියුතු පරීක්ෂක ශ්‍රේණියේ පොලිස් නිලධාරීන් පුහුණු කිරීම	1,710
3	කෙෂ්ත්‍රයේ නියුතු අධීක්ෂණ ශ්‍රේණියේ පොලිස් නිලධාරීන් පුහුණු කිරීම	27
එකතුව		31,647

මූලාශ්‍රය - පොලිස් විද්‍යාපීඨය

❖ විදෙස් පුහුණු පාඨමාලා

2016 වර්ෂය තුළ නිලධාරීන් 321 දෙනකුට අවස්ථා 123 කදී පාඨමාලා , සම්මන්ත්‍රණ හා වැඩමුළු මගින් විදෙස් පුහුණුව ලබා දීමට කටයුතු කර ඇත.

❖ එක්සත් ජාතීන්ගේ සාමසාධක හමුදාවේ රාජකාරී

එක්සත් ජාතීන්ගේ සාමසාධක හමුදාවේ රාජකාරී සඳහා නිලධාරීන් සහභාගි කරවීම ශ්‍රී ලංකා පොලිසිය නිරතුරුවම සිදුකරනු ලබන වැදගත් කාර්යයකි. එමගින් නිලධාරීන්ට ජාත්‍යන්තර සාම කටයුතු පිළිබඳ ලැබෙන පුහුණුව සිය වෘත්තීය සාර්ථකත්වය උදෙසා ඉතා වැදගත් සාධකයක් ලෙස සැලකේ. අංක 27 වගුව මගින් දක්වා ඇති පරිදි 2016 වසරේ විවිධ නිලයන්ට අයත් නිලධාරීන් 26 දෙනකු ලයිබ්රියාව සහ දකුණු සුඩානය වෙත සාමසාධක රාජකාරී සඳහා සහභාගි කරවීමට කටයුතු කර ඇත.

නිලය	සංඛ්‍යාව
නියෝජ්‍ය පොලිස්පති	1
පේෂ්ඨ පොලිස් අධිකාරී	2
සහකාර පොලිස් අධිකාරී	3
ප්‍රධාන පොලිස් පරීක්ෂක	7
කාන්තා ප්‍රධාන පොලිස් පරීක්ෂක	2
පොලිස් පරීක්ෂක	5
උප පොලිස් පරීක්ෂක	3
පොලිස් සැරයන්	1
පොලිස් කොස්තාපල්	1
කාන්තා පොලිස් කොස්තාපල්	1
එකතුව	26

මූලාශ්‍රය - පිරිස් හා ලේඛන කොට්ඨාසය

11. භෞතික සම්පත් සංවර්ධනය

ශ්‍රී ලංකා පොලීසිය සතු මානව බලය වඩාත් කාර්යක්ෂමව ක්‍රියාවෙහි යෙදවීම සඳහා ප්‍රබල සාධකයක් වන්නේ පොලීසිය සතු භෞතික සම්පත් ප්‍රමාණයයි. ගොඩනැගිලි, යාන වාහන, අවි ආයුධ සහ අනෙකුත් උපකරණ නිසි අයුරින් සපයා ගැනීම පන පිවිහයේ අත්‍යවශ්‍ය සේවාවක් සපයන ආයතනයක් ලෙස ශ්‍රී ලංකා පොලීසියට අතිශයින්ම වැදගත් සාධකයක්ව තිබේ. ඒ අනුව 2016 වසර තුළ මේ ක්ෂේත්‍රයේ කාර්ය සාධනය පහත අයුරින් ප්‍රකාශ කරගෙන ඇත.

11. 1. විවිධ ඉදිකිරීම් හා සංවර්ධන කාර්යයන්

2016 වර්ෂයේ පහත අයුරින් විවිධ ඉදිකිරීම් හා සංවර්ධනය කිරීම් ආරම්භ කර ඇති අතර එම ව්‍යාපෘති වල 2016.12.31 දිනට පැවති අදියරයන් සහ සමස්ථ ව්‍යාපෘතීන් සඳහා වැයවූ මුදල පහත වගු අංක 28 මගින් දැක්වේ.

වගු අංක 28

ඉදිකිරීම් හා සංවර්ධන කාර්ය වගුව

අනු අංකය	වැඩසටහන / ව්‍යාපෘතිය	ආරම්භක දිනය	2016.12.31 දිනට ප්‍රගතිය
01.	නාරාහේන්පිට පොලිස් රෝහල පුළුල් කිරීම	2016.01.07	90%
02.	කොස්ගම පොලිස් ස්ථානය ඉදිකිරීම	2016.03.30	43%
03.	මරදාන පොලිස් ස්ථානයේ නව තනිකඩහට නිවාසය අවසන් අධියර	2016.04.27	50%
04.	මරදාන පොලිස් ස්ථානයේ නව තනිකඩහට නිවාසය අවසන් අධියර	2016.11.04	ඉදිකිරීම් සිදුවෙමින් පවතී.
05.	වැලිගම පොලිස් ස්ථානය ඉදිකිරීම	2016.12.09	ඉදිකිරීම් සිදුවෙමින් පවතී.
06.	ගොකරැල්ල පොලිස් ස්ථානය ඉදිකිරීම	2016.05.06	40%
07.	කොළඹ නි.පො.ප කාර්යාලයේ ශ්‍රවණාගාරය අලුත්වැඩියා කිරීම	2016.12.28	ඉදිකිරීම් සිදුවෙමින් පවතී.
08.	තංගල්ල ස්ථානාධිපති නිල නිවස	2016.03.04	ඉදිකිරීම් අවසන්ව ඇත.
09.	නාරාහේන්පිට පොලිස් ස්ථානයේ තනිකඩහට නිවාසය ඉදිකිරීම-ඉතිරිවැඩ	2016.10.27	ඉදිකිරීම් සිදුවෙමින් පවතී.
10.	මල්ලෑව් පොලිස් ස්ථානය ඉදිකිරීම	2016.11.21	ඉදිකිරීම් සිදුවෙමින් පවතී.
සමස්ථ ව්‍යාපෘතීන් සඳහා වැය වූ මුදල රු. 1006934925.75			

මූලාශ්‍රය - ගොඩනැගිලි කොට්ඨාසය

11. 2. ගොඩනැගිලි අලුත් වැඩියා කිරීම් සහ වෙනත් ව්‍යාපෘති

2016 වර්ෂයේ ගොඩනැගිලි අලුත් වැඩියා කිරීම්, වැඩිදියුණු කිරීම්, සහ නඩත්තු කිරීම් මෙන්ම පෙරසව් ගොඩනැගිලි ඉදිකිරීම සහ පොලිස් ස්ථාන 600 දක්වා වැඩිකිරීම වැනි ව්‍යාපෘති ක්‍රියාත්මක කළ අතර ඒ සඳහා වැය වූ මුදල පහත වගු අංක 29 මගින් දැක්වේ.

වගු අංක 29

ගොඩනැගිලි අලුත් වැඩියාව සහ වෙනත් ව්‍යාපෘති වගුව

අනු අංකය	ව්‍යාපෘතිය	වැයවූ මුදල
1	ගොඩනැගිලි අලුත් වැඩියාව හා වැඩිදියුණු කිරීම	රු. 217580396.01
2	ගොඩනැගිලි නඩත්තු කිරීම	රු. 23429843.27
3	කොට්ඨාස මට්ටමින් අලුත් වැඩියාව, වැඩිදියුණු කිරීම් හා නඩත්තු කටයුතු	රු. 289875721.98
4	පෙරසව් ගොඩනැගිලි 95 ක් ඉදිකිරීම	රු. 665147685.80
5	පොලිස් ස්ථාන 600 දක්වා වැඩිකිරීමේ ව්‍යාපෘතිය	රු. 63861086.31
එකතුව		රු. 1259894733.37

මූලාශ්‍රය - ගොඩනැගිලි කොට්ඨාසය

11. 3. පොලිස් ස්ථාන 600 දක්වා ඉහල නැංවීමේ විශේෂ ව්‍යපෘතිය.

මහජනතාවට පොලිසිය වෙතත් පොලිසියට මහජනතාව වෙතත් පහසුවෙන් සහ ඉක්මනින් ළඟා වීමට හැකිවීම නීතිය හා සාමය ආරක්ෂා කිරීම සඳහා ප්‍රබල පීච්චලක් බව කිවයුතු නොවේ. මේ සඳහා මෙතෙක් 439 ක්ව පැවති පොලිස් ස්ථාන ප්‍රමාණය 600 දක්වා වැඩි කිරීමට යෝජනා වූ අතර එය යථාර්ථයක් බවට පත්කරමින් 2016 වසර තුළ පොලිස් ස්ථාන ප්‍රමාණය 472 දක්වා පොලිස් ස්ථාන 33 කින් වැඩි කිරීමට ශ්‍රී ලංකා පොලිසිය සමත්ව තිබේ.

ඒ යටතේ 2016 වසරේ අළුතින් ස්ථාපිත කළ පොලිස් ස්ථාන ප්‍රමාණය සහ සේවා ලබන ජනගහණය පහත වගු අංක 30 මගින් දක්වා ඇත.

වගු අංක 30 නව පොලිස් ස්ථාන විවෘත කිරීම් වගුව

අනු අංකය	විවෘත කළ නව පොලිස් ස්ථානයේ නම	අයත් කොට්ඨාසය	විවෘත කළ දිනය	සේවය ලබන ජනගහනය	ග්‍රාම නිලධාරී වසම් සංඛ්‍යාව
1	ධර්මපුරම්	කිලිනොච්චිය	2016.03.03	22338	10
2	පේසාලේ	මන්නාරම	2016.03.17	7257	5
3	වීරවිල	තංගල්ල	2016.03.18	22027	16
4	වංකාලේ	මන්නාරම	2016.03.23	5563	4
5	පර්ශානකුළුම්	වව්නියාව	2016.03.31	6520	5
6	උළක්කුළුම	වව්නියාව	2016.03.31	7094	8
7	පුවරසන්කුළුම	වව්නියාව	2016.03.31	2352	3
8	මාමඩුව	වව්නියාව	2016.03.31	16432	13
9	පින්තවල	රත්නපුරය	2016.04.10	35377	26
10	කොස්මෝදර	මාතර	2016.08.14	20397	13
11	කොට්ටිල	මාතර	2016.08.14	17296	14
12	පුපාපිටිය	මහනුවර	2016.10.08	49450	55
13	වෙලම්බඩ	මහනුවර	2016.10.08	38731	40
14	පට්ටිපොල	නුවරඑළිය	2016.10.09	2443	2
15	මන්දාරම්නුවර	නුවරඑළිය	2016.10.09	15016	15
16	රව්වන්කුළුම	වව්නියාව	2016.10.15	15851	5
17	බෝගස්වැව	වව්නියාව	2016.10.15	8564	6
18	ඉපලෝගම	අනුරාධපුරය	2016.10.15	40302	32
19	කුඹුක්කැටේ	කුරුණෑගල	2016.10.16	41790	37
20	නොරොච්චෝලය	පුත්තලම	2016.10.16	23160	11
21	මහකළුගොල්ල	මොණරාගල	2016.10.28	5815	6
22	ගොවිදපුර	මොණරාගල	2016.10.28	10458	8
23	ඔක්කම්පිටිය	මොණරාගල	2016.10.28	18237	8
24	කරාඬුගල	මොණරාගල	2016.10.29	4467	5
25	රිදීමාලියද්ද	බදුල්ල	2016.10.29	29912	24
26	හාලි-ඇල	බදුල්ල	2016.10.29	66496	37
27	කුඩාඔය	මොණරාගල	2016.10.29	17168	7
28	මාලිමිබඩ	මාතර	2016.10.30	38662	29
29	මොරොන්තුව	පානදුර	2016.11.19	29141	17
30	රොටුඹ	මාතර	2016.11.27	14715	11
31	දෙයියන්දර	මාතර	2016.11.27	37367	37
32	සිරිපාගම	රත්නපුර	2016.11.30	13215	9
33	පැල්මඩුල්ල	රත්නපුර	2016.11.30	35264	16
එකතුව				718877	534

මූලාශ්‍රය - පර්යේෂණ හා සැලසුම් කොට්ඨාසය



කොස්මෝදර පොලිස් ස්ථානය විවෘත



කොටවිල පොලිස් ස්ථානය විවෘත කිරීම



නව ගොඩනැගිල්ලක ස්ථාපිත කළයාපනය පොලිස් ස්ථානය විවෘත කිරීම

11.4. අත්‍යවශ්‍ය භෞතික සම්පත් සපයා ගැනීම.

2016 වර්ෂයේ අත්‍යවශ්‍ය භෞතික සම්පත් ශ්‍රී ලංකා පොලීසිය වෙත සපයා ගැනීම සඳහා අති විශාල මුදලක් පුනරාවර්ථන හා ප්‍රාග්ධන වියදම් ලෙස දරා ඇති අතර ඒ සම්බන්ධ තොරතුරු වගු අංක 31 මගින් දක්වා ඇත.

වගු අංක 31 භාණ්ඩ සපයා ගැනීම් වගුව

අනු අංකය	වැය ශීර්ෂ අංකය	ක්‍රියාත්මක කරන ලද ව්‍යාපෘති/ කාර්යයන්	2016 වර්ෂයේ ලද ප්‍රතිපාදන	2016.12.31 වනදා (රු. මි.)	භෞතික ප්‍රගතිය (%)
පුනරාවර්ථන වියදම්					
1	225-1-1-0-1203-	(1) නිල ඇඳුම්	1,644,514,850.00	1,164,837,919.97	70.83
2	225-1-1-0-1203-	(5) සත්ව ආහාර	60,000,000.00	44,099,554.00	73.50
එකතුව රු.			1,704,514,850.00	1,208,937,473.97	70.93
3	225-1-1-0-1205-	(5) ගබඩා උපකරණ	109,800,300.00	76,602,803.45	69.77
4	225-1-1-0-1205-	(6) උණ්ඩ	10,000,000.00	-	-
5	225-1-1-0-1205-	(7) ඇඟිලි සලකුණු ද්‍රව්‍ය	5,000,000.00	3,328,996.52	66.58
6	225-1-1-0-1205-	(8) ජායා රූප ද්‍රව්‍ය	10,000,000.00	8,463,703.66	84.64
		අපරාධ පරීක්ෂණාගාර වලට අවශ්‍ය ද්‍රව්‍ය			
එකතුව රු.			134,800,300.00	88,395,503.63	65.58
7	225-1-1-0-1205-	(10) පුවත්පත් දැන්වීම් සඳහා යන වියදම්	10,930,000.00	9,512,014.25	87.03
8	225-1-1-0-1205-	(11) ප්‍රසම්පාදන කමිටු සඳහා යන වියදම්	3,500,000.00	814,000.00	23.26
එකතුව රු.			14,430,000.00	10,326,014.25	71.56
පුනරාවර්ථන වියදම් එකතුව රු.			1,853,745,150.00	1,307,658,991.85	70.54
ප්‍රාග්ධන වියදම්					
9	225-1-1-0-2102-	(1) ගෘහ උපකරණ	59,000,000.00	58,905,013.36	99.84
10	225-1-1-0-2102-	(2) පොත්පත්	5,000,000.00	4,473,323.00	89.47
11	225-1-1-0-2102-	(3) සුභ සාධන	20,500,000.00	19,789,267.88	96.53
12	225-1-1-0-2102-	(4) කාර්යාල උපකරණ	13,500,000.00	13,106,712.63	97.09
13	225-1-1-0-2102-	(5) විදුලි උපකරණ	33,535,000.00	33,529,106.87	99.98
14	225-1-1-0-2102-	(6) පරිසනක	59,500,000.00	59,472,567.61	99.95
එකතුව රු.			191,035,000.00	189,275,991.35	99.08
15	225-1-1-0-2103-	(1) අවි	100,000.00	-	-
16	225-1-1-0-2103-	(2) ආරක්ෂණ	8,300,000.00	8,141,628.00	98.09
17	225-1-1-0-2103-	(3) ජායා රූප උපකරණ	23,600,000.00	23,480,076.00	99.49
		අපරාධ පරීක්ෂණාගාර වලට අවශ්‍ය උපකරණ			
18	225-1-1-0-2103-	(4) රථ වාහන	23,700,000.00	23,597,250.00	99.57
19	225-1-1-0-2103-	(5) ඇඟිලි සලකුණු උපකරණ	1,300,000.00	1,164,420.50	89.57
20	225-1-1-0-2103-	(6) කුරිය වාදන උපකරණ	12,500,000.00	12,379,354.40	99.03
21	225-1-1-0-2103-	(7) කැරලි මර්ධන උපකරණ	4,000,000.00	3,843,150.00	96.08
22	225-1-1-0-2103-	(8) අශ්වයින් සඳහා අවශ්‍ය උපකරණ	4,900,000.00	4,786,966.00	97.69
23	225-1-1-0-2103-	(9) නිල සුනඛයින් සඳහා අවශ්‍ය උපකරණ	6,300,000.00	6,106,599.00	96.93
24	225-1-1-0-2103-	(17) වෙනත් උපකරණ	15,300,000.00	15,203,036.00	99.37
එකතුව රු.			100,000,000.00	98,702,479.90	98.70
25	225-1-1-0-2502-	(3) කටාන ජාතික පොලිස් අත්‍යවශ්‍ය ආයතනය	2,318,790.00	2,318,790.00	100.00
26	225-1-1-6-2502	පොලිස් පාලන සන්නිවේදනය	250,000,000.00	92,113,900.00	36.85
27	225-1-1-4-2503	නව පොලිස්භාන සඳහා උපකරණ	18,306,711.50	3,289,199.80	17.97
එකතුව රු.			270,625,501.50	97,721,889.80	36.11
ප්‍රාග්ධන වියදම් එකතුව රු.			561,660,501.50	385,700,361.05	68.67
මුළු එකතුව රු.			2,415,405,651.50	1,693,359,352.90	70.11

මූලාශ්‍රය - සැපයුම් කොට්ඨාසය

11. 5. විශේෂ කාර්ය බලකාය සඳහා සිදුකරන ලද ඉදිකිරීම් සහ භාණ්ඩ මිලදී ගැනීම්

2016 වර්ෂය තුළ විශේෂ කාර්ය බලකාය සඳහා සිදුකරන ලද ගොඩනැගිලි ඉදිකිරීම්; සම්පූර්ණයෙන් අවසන් කළ ඉදිකිරීම් සහ අර්ධ වශයෙන් කළ ඉදිකිරීම් ලෙස සිදුකර ඇති අතර ඊට අදාළ තොරතුරු සහ විශේෂ කාර්ය බලකාය වෙත සිදුකරන ලද භාණ්ඩ මිලදී ගැනීම් පහත අයුරින් දක්වා ඇත.

11. 5. 1. සම්පූර්ණයෙන් අවසන් කළ ඉදිකිරීම්.

- ❖ කටුකුරුන්ද උණ්ඩ ගබඩාව ඉදිකිරීම.
- ❖ කඳවුරු 14 ක් සඳහා වැසිකිළි පද්ධති ඉදිකිරීම.
- ❖ මහඔය කඳවුරේ නිලධාරී නිවසනය සහ ගරාජය ඉදිකිරීම.
- ❖ ගෝනහේන මළාපවහන පද්ධතිය ඉදිකිරීම

11. 5. 2. අර්ධ වශයෙන් කළ ඉදිකිරීම්

- ❖ අර්ධ වශයෙන් ඉදිකළ නේවාසික හා වෙනත් ගොඩනැගිලි ප්‍රමාණය - 18
- ❖ අර්ධ වශයෙන් ඉදිකළ වැසිකිළි පද්ධති ප්‍රමාණය - 16

11. 5. 3. විශේෂ කාර්ය බලකාය සඳහා සිදු කරන ලද භාණ්ඩ මිලදී ගැනීම්.

වග අංක 32

භාණ්ඩ මිලදී ගැනීම් සම්බන්ධ වගුව

අනු අංකය	වැඩසටහන/ව්‍යාපෘතිය	ආරම්භ කළ දිනය	අවසන් කළ දිනය	මේ වන විට ප්‍රගතිය
1	දුමායන යන්ත්‍ර මිලදී ගැනීම	2016.02.25	2016.09.02	100%
2	ගෝනහේන කඳවුර සඳහා චිදුලි චතුර මෝටර් මිලදී ගැනීම	2016.02.26	2016.07.25	100%
3	පරිඝණක යන්ත්‍ර හා උපාංග මිලදී ගැනීම	2016.03.29	2016.11.03	100%
4	ර.සී.පී යන්ත්‍ර 01 ක් මිලදී ගැනීම	2016.02.19	2016.08.01	100%
5	පාර්සල් පිරිස්සුම් එක්ස්-රේ යන්ත්‍ර 02 ක් මිලදී ගැනීම	2016.04.20	2016.11.20	100%
6	සෝදිසි කිරීමේ කණ්ණාඩි මිලදී ගැනීම	2016.04.20	2016.09.09	100%
7	ගෘහ භාණ්ඩ මිලදී ගැනීම	2016.04.26	2016.12.15	80%
8	මෙටල් ඩිටේක්ටර් මිලදී ගැනීම	2016.04.27	2016.12.15	100%
9	ආර්.එෆ් ටොට් මිටර්ස් මිලදී ගැනීම	2016.04.27	2016.09.02	100%
10	යකඩ ඇදුන් 240 ක් මිලදී ගැනීම	2016.06.21	2016.12.30	100%
11	වායු සම්කරණ යන්ත්‍ර 29 ක් මිලදී ගැනීම	2016.08.19	2016.11.16	80%
12	පරිඝණක යන්ත්‍ර 27 ක් හා උපාංග මිලදී ගැනීම	2016.08.19	2016.12.15	100%
13	බැටරි වාපර් 50 ක් මිලදී ගැනීම	2016.08.19	2016.12.30	100%
14	චිදුලි පංකා මිලදී ගැනීම	2016.09.30	2016.12.21	100%
15	රූපවාහිනී යන්ත්‍ර මිලදී ගැනීම	2016.02.24	2016.10.18	100%

මූලාශ්‍රය - විශේෂ කාර්ය බලකාය

12. සමස්ථ මූල්‍ය ප්‍රගතිය

2016 වර්ෂය තුළ ශ්‍රී ලංකා පොලීසියේ සියළු ආදායම්, පුනරාවර්ධන හා ප්‍රාග්ධන වියදම් ඇතුළු සමස්ථ මූල්‍ය ප්‍රගතියද 2016.12.31 දිනට විශේෂ කාර්ය බලකායේ වියදම් වාර්තාවද පහත වගු මගින් දක්වා ඇත.

12. 1. 2016 වර්ෂයේ ආදායම්

වගු අංක 33

	ආදායම්							එකතුව
	රජයේ ගොඩනැගිලි කලී වෙනත්	වෙනත්	අතිකුත් ලැබීම්	සමාජ ආරක්ෂණ දායක මුදල (වැන්දඹු හා අනන්දරු)	වෙනත් ආදායම් - වෙනත්	ප්‍රාග්ධන වත්කම් විකිණීම	බොදන ගනුදැරි සම්බන්ධ මූලික ගෙවීම්	
ආදායම් ශීර්ෂය	2002-01-01	2002-02-99	2003-02-99	2004-01-00	2003-99-00	2006-20-00	2003-04-00	
මුළු ආදායම	(8,085,201.77)	62,938,615.10	135,779,945.29	1,258,068,479.52	66,086,234.52	127,035,383.50	(692,012.70)	1,641,131,443.46

මූලාශ්‍රය - පරිගණක ඇස්ටමේන්තු අංශය පොලීසි මූලස්ථානය

12. 2. 2016 වර්ෂයේ රජයේ නිලධාරීන්ගේ අත්තිකාරම් බි ගිණුම

වගු අංක 34

ගිණුම් නම	ගිණුම් අංකය	දෙපාර්තමේන්තු පොත් අනුව				භණ්ඩාගාර පොත් අනුව 2016.12.31 දිනට ශේෂය	වෙනස
		2016.01.01 දිනට ආරම්භක ශේෂය	වර්ෂය තුළ හර කිරීම්	වර්ෂය තුළ බැර කිරීම්	2016.12.31 දිනට අවසාන ශේෂය		
		රු.	රු.	රු.	රු.		
රජයේ නිලධාරීන්ගේ අත්තිකාරම් බි ගිණුම	225011	1,759,710,581.31	1,034,295,906.89	1,413,302,580.51	1,384,854,338.86	1,384,995,228.86	(140,890.00)
	225012		29,439,203.54	25,288,772.37			
		1,759,710,581.31	1,063,735,110.43	1,438,591,352.88			
වියදමෙහි උපරිම සීමාව				1,200,000,000.00			
ලැබීම් වල අවම සීමාව				1,350,000,000.00			
හර ශේෂයේ උපරිම සීමාව				2,000,000,000.00			

මූලාශ්‍රය - පරිගණක ඇස්ටමේන්තු අංශය පොලීසි මූලස්ථානය

12. 3. 2016 වර්ෂයේ පුනරාවර්ථන හා ප්‍රාග්ධන වියදම් ගිණුම

වගු අංක 35

වැය ශීර්ෂය	විස්තරය	මුළු ප්‍රතිපාදන (රු.)	මුළු වියදම (රු.)	ඉතිරි ප්‍රතිපාදන (රු.)	ඉතිරිවීමේ ප්‍රතිශතය
1001	වැටුප් හා වේතන	18,900,000,000.00	18,731,025,080.76	168,974,919.24	1%
1002	අතිකාල දීමනා හා නිවාඩු දීම වැටුප්	154,100,000.00	152,673,207.30	1,426,792.70	1%
1003	වෙනත් දීමනා	22,309,000,000.00	21,800,368,062.41	508,631,937.59	2%
1101	දේශීය ගමන් වියදම්	9,020,000,000.00	9,017,183,064.02	2,816,935.98	0%
1102	විදේශීය ගමන් වියදම්	77,000,000.00	72,872,125.48	4,127,874.52	5%
1201	ලිපි ද්‍රව්‍ය	175,000,000.00	172,008,347.72	2,991,652.28	2%
1202	ඉන්ධන හා ලිඛිත තෙල්	1,444,400,000.00	1,005,068,980.29	439,331,019.71	30%
1203	ආහාර පාන හා නිල ඇඳුම්	2,325,000,000.00	1,088,480,821.01	1,236,519,178.99	53%
1204	වෛද්‍ය සැපයීම්	640,000,000.00	550,989,274.49	89,010,725.51	14%
1205	වෙනත් සැපයුම්	590,000,000.00	587,908,374.93	2,091,625.07	0%
1301	වාහන නඩත්තු වියදම්	299,000,000.00	295,405,508.09	3,594,491.91	1%
1302	යන්ත්‍රෝපකරණ	51,500,000.00	48,768,390.50	2,731,609.50	5%
1303	ගොඩනැගිලි සහ ඉදිකිරීම්	162,000,000.00	159,798,607.42	2,201,392.58	1%
1401	ප්‍රවාහන වියදම්	6,000,000.00	4,255,071.00	1,744,929.00	29%
1402	තැපෑල හා විදුලි සංදේශ වියදම්	315,000,000.00	310,694,741.16	4,305,258.84	1%
1403	ජලය හා විදුලි වියදම්	810,000,000.00	807,943,008.33	2,056,991.67	0%
1404	බදු කුලී හා පළාත් පාලන බදු	200,000,000.00	197,198,018.55	2,801,981.45	1%
1405	වෙනත් සේවා	100,000,000.00	99,999,016.33	983.67	0%
1406	ලිපි වාහන සඳහා පොළී	118,000,000.00	117,973,558.20	26,441.80	0%
1505	සම්මාදාන හා දායක මුදල්	2,600,000.00	2,589,795.65	10,204.35	0%
1506	රජයේ සේවකයින් සඳහා දේපළ ණය පොළී	280,000,000.00	276,374,356.09	3,625,643.91	1%
1508	නිවාඩු දීමට බලපත්. ප්‍රදාන හා වන්දි	36,000,000.00	35,863,152.68	136,847.32	0%
1-1508	දුම්රිය ගේට්ටු ආරක්ෂක වියදම්	180,000,000.00	176,974,045.13	3,025,954.87	2%
4-1506	රජයේ සේවකයින් සඳහා දේපළ ණය පොළී	353,900,000.00	90,098,705.51	263,801,294.49	75%
		58,548,500,000.00	55,802,513,313.05	2,745,986,686.95	5%
2001	ගොඩනැගිලි සහ ඉදිකිරීම්	475,000,000.00	396,803,891.11	78,196,108.89	16%
2002	යන්ත්‍ර හා යන්ත්‍රෝපකරණ	24,000,000.00	22,932,900.20	1,067,099.80	4%
2003	වාහන අළුත්වැඩියා - (විශාල අළුත්වැඩියා)	135,000,000.00	134,978,504.00	21,496.00	0%
2101	වාහන	38,295,000.00	0.00	38,295,000.00	100%
2102	ලී බඩු හා කාර්යාල උපකරණ	340,000,000.00	325,959,128.93	14,040,871.07	4%
2103	යන්ත්‍ර හා යන්ත්‍රෝපකරණ	190,000,000.00	179,164,895.81	10,835,104.19	6%
2104	නව ගොඩනැගිලි හා ඉදිකිරීම්	1,400,000,000.00	1,047,286,295.56	352,713,704.44	25%
2108	ලිපි වාහන සඳහා ප්‍රාග්ධන වියදම්	287,000,000.00	286,531,981.80	468,018.20	0%
2401	පුහුණු හා හැකියා වර්ධනය	76,000,000.00	73,660,671.03	2,339,328.97	3%
2502-01	පෙට්සව් ගොඩනැගිලි සහ ඉදිකිරීම් ව්‍යාපෘති I	485,000,000.00	259,027,213.52	225,972,786.48	47%
2502-03	පොලිස් අනුකූල වැදගත් සංවර්ධනය	200,000,000.00	44,126,350.79	155,873,649.21	78%
2-2502	පොලිස් තොරතුරු හා සන්නිවේදන ජාලය	500,000,000.00	0.00	500,000,000.00	100%
3-2502/12	ඉන්දියානු ණය ආධාර මත විදේශ වියදම්	44,880,000.00	0.00	44,880,000.00	100%
3-2502/17	ඉන්දියානු ණය ආධාර මත දේශීය වියදම්	11,220,000.00	3,229,134.48	7,990,865.52	71%
6-2502	පරිගනක පාලනකරණය සංවර්ධනය	250,000,000.00	92,113,900.00	157,886,100.00	63%
8-2502	පොලිස් ස්ථාන 600 දැඩිව වැඩ කිරීම	500,000,000.00	149,018,091.16	350,981,908.84	70%
5-2502	පොලිස් වැදගත් ශක්තිමත් කිරීම	100,000,000.00	34,941,017.00	65,058,983.00	65%
	මුළු එකතුව	63,604,895,000.00	58,852,287,288.44	4,752,607,711.56	7%

මූලාශ්‍රය - පරිගනක ඇස්ටමේන්තු අංශය පොලිස් මුලස්ථානය

12. 4. විශේෂ කාර්ය බලකායේ වියදම් වාර්තාව.

වගු අංක 36

විස්තරය	සංශෝධිත ප්‍රතිපාදන	අධිකාර	මුළු වියදම	ඉතිරි ප්‍රතිපාදන	උපයෝජන ප්‍රතිශතය	ඉතුරුම් ප්‍රතිශතය
පුනරාවර්ථන	6980300000.00	22604614.00	6640467345.00	339832655.00		
ප්‍රාග්ධන	999460000.00	14488603.00	434217321.00	565242679.00		
එකතුව	7979760000.00	37093217.00	7074684666.00	905075334.00		

මූලාශ්‍රය - ප්‍රධාන ගණකාධිකාරී විශේෂ කාර්ය බලකාය

13. 2016 වර්ෂයේ කාර්ය සාධනය සැකෙවින්

2016 වසර ශ්‍රී ලංකා පොලීසියට කරුණු ගණනාවක් ඔස්සේ ඉතා වැදගත් වසරක් ලෙස හඳුන්වා දිය හැකිය. සිය ගමන් මගෙහි වසර 150 ක සන්ධිස්ථානය සනිටුහන් කිරීම ඉන් එක් වැදගත් අවස්ථාවකි. අපරාධ හා විනාශකාරී මත් ද්‍රව්‍ය නිවාරණ මෙහෙයුම් සම්බන්ධයෙන් විමසා බලන විටද මෙම වසර ශ්‍රී ලංකා පොලීසියට ඉතා වැදගත් වසරකි. සමස්ථයක් ලෙස 2016 වර්ෂයේ ශ්‍රී ලංකා පොලීසියේ කාර්ය සාධනය සාරාංශ ගතව පහත අයුරින් දැක්විය හැකිය.

- ❖ පසුගිය වසරේ 40,188 ක් වූ බල අපරාධ සිදුවීම් ප්‍රමාණය 36,937 ක් දක්වා පහල ගොස් ඇති අතර ගෙවී ගිය වසර කිහිපය තිස්සේ බල අපරාධ සිදුවීම් වල ක්‍රමානුකූල පහල යාමක් දැකිය හැකිය.
- ❖ බල අපරාධ විසඳීමේ ප්‍රතිශතය 2015 වසරේ 59% ක් වූ අතර 2016 වසරේ එය 73% ක් දක්වා වර්ධනය කර ඇත.
- ❖ ප්‍රභල සමාජ ගැටළු ඇති කිරීමෙහි ප්‍රභවයක් වන සුළු ආරවුල් සම්බන්ධ පැමිණිලි (විවිධ පැමිණිලි) 2015 වසරේ 1014812 ක් වාර්තාවී ඇති අතර ඉන් 1014291 ක් විසඳා ඇත. 2016 වසරේ වාර්තා වූ 1039350 පැමිණිලි ප්‍රමාණයෙන් 1038942 ක් විසඳා ඇත. මෙම විවිධ පැමිණිලි විමර්ශනයෙහි ප්‍රගතිය 2015 සහ 2016 යන වසර දෙකෙහිම 99% ක් ඉක්මවූ ප්‍රශස්ථ මට්ටමේ පවත්වා ගැනීමට ශ්‍රී ලංකා පොලීසිය සමත්වී තිබේ.
- ❖ සුළු අපරාධ මෙන්ම බිහිසුණු අපරාධ සඳහා ද මූල බීජයක් ලෙස සැලකෙන විනාශකාරී මත්ද්‍රව්‍ය ජාවාරම මැඩපැවැත්වීමෙහිලා ක්‍රියාත්මක වීම තුළින් 2015 වසරේ අත්අඩංගුවට පත් විනාශකාරී මත්ද්‍රව්‍ය ප්‍රමාණය කි.ග්‍රෑ. 14,000 කට ආසන්න වූ අතර ඒ තුළ ගංජා කි.ග්‍රෑ. 1323 ක්ද, හෙරොයින් කි.ග්‍රෑ. 44 ක්ද කොකේන් කි.ග්‍රෑ. 81 ක්ද, අන්තර්ගත වී ඇත. 2016 වසරේදී මත්ද්‍රව්‍ය කි.ග්‍රෑ. 39,000 කට ආසන්න ප්‍රමාණයක් අත්අඩංගුවට ගත් අතර ඒ තුළ ගංජා කි.ග්‍රෑ. 36817 ක්ද, හෙරොයින් කි.ග්‍රෑ. 205 ක්ද කොකේන් කි.ග්‍රෑ. 2302 ක්ද, අන්තර්ගත වී ඇත.
- ❖ මත්ද්‍රව්‍ය සහ සුරාව සම්බන්ධ වැරදි වාර්තාවීම් සහ විසඳීම් ප්‍රගතිය ගත් විට 2016 වසරේ මත්ද්‍රව්‍ය සම්බන්ධයෙන් වාර්තාවූ වැරදි 88,377 න් 86,330 ක් විසඳා ඇති අතර එහි ප්‍රතිශතය 98% කි. සුරාව සම්බන්ධ වැරදි 120105 ක් වාර්තා වී ඇති අතර විසඳූ ප්‍රමාණය 111028 කි. එය ප්‍රතිශතයක් ලෙස 92% කි.
- ❖ ළමයින්ට එරෙහි අපරාධ ගත් විට 2015 වසරට සාපේක්ෂව අපරාධ සිදුවීම් වල අඩුවීමක් පෙන්නුම් කෙරේ. 2015 වසරේ 5,911 ක් වූ අපරාධ ප්‍රමාණය 2016 වසරේ 5,709 ක් දක්වා අඩුවී ඇත. එසේ වුවද එහි විසඳීමේ ප්‍රතිශතය 2015 වසරේ 86% ක් වූ අතර 2016 වසරේ 57% ක් දක්වා පහල යාමක් දැකිය හැකිය.
- ❖ කාන්තාවන්ට එරෙහි අපරාධ වාර්තා වීම 2015 වසරේ 8288 ක් වූ අතර විසඳූ ප්‍රමාණය 4579 කි. එය ප්‍රතිශතයක් ලෙස 55% කි. 2016 වසරේ වාර්තාවූ අපරාධ සංඛ්‍යාව 9042 ක් වූ අතර ඉන් 4976 ක් විසඳා ඇත. එය ප්‍රතිශතයක් ලෙස 55% කි.
- ❖ දූෂණ හා ව්‍යාස්ථාපිත වැරදි ගත් විට පසුගිය වසර 03 ක කාලය තුළ ක්‍රමානුකූලව මෙම වැරදි වල අඩුවීමක් පෙන්නුම් කෙරේ. එනම් 2014 වසරේ 56798 ක් ද 2015 වසරේ 48086 ක් ද 2016 වසරේ 47426 ක් ලෙස එම පහල යාම දැකිය හැක. 2016 වසරේ වාර්තාවූ වැරදි 47426 න් 45394 ක් ම විසඳා ඇති අතර එය ප්‍රතිශතයක් ලෙස 96% ක් වැනි ඉහළ මට්ටමක පවතී.
- ❖ 1-1-9 හදිසි ඇමතුම් සේවය, මහජන සහන මැදිරිය, “පොලිස්පතිට කියන්න” සේවාව සහ පොලිස්පති මහජන සහන දිනය වැනි කාර්යක්ෂමව පැමිණිලි විසඳීමේ සේවාවන් වෙත 2016 වසරේ පැමිණිලි 1007240 ක් ලැබී ඇති අතර ඉන් 1001835 ක් විසඳුමින් ප්‍රතිශතයක් ලෙස 99% ක ඉහළ සාර්ථකත්වයක් අත්කරගෙන ඇත.
- ❖ මහජනතාවට වඩාත් කාර්යක්ෂම සේවයක් ලබාදීමේ අරමුණින් පොලිස් ස්ථාන සංඛ්‍යාව 600 දක්වා වර්ධනය කිරීමේ වැඩ පිළිවෙලෙහි කැපී පෙනෙන ජයග්‍රහණයක් අත්කර ගැනීමට 2016 වසරේදී සමත්වී තිබේ. ඒ යටතේ පැවති 439 ක් වූ පොලිස් ස්ථාන සංඛ්‍යාව 472 දක්වා පොලිස් ස්ථාන 33 කින් වැඩි කිරීමට සමත්ව ඇත.

14. ඇමුණුම (කෙටි යෙදුම් සඳහා අර්ථ දැක්වීම)

ශ්‍රී ලංකා පොලිසිය තුළ භාවිතා කෙරෙන කෙටි යෙදුම් අතුරින් මෙම වාර්තාවේ අන්තර්ගතව ඇති කෙටි යෙදුම් සඳහා පහත අයුරින් විවරණ දක්වා ඇත.

- ❖ ජේ.නි.පො.ප. - ජේෂ්ඨ නියෝජ්‍ය පොලිස්පති
- ❖ නි.පො.ප. - නියෝජ්‍ය පොලිස්පති
- ❖ ජේ.පො.අ. - ජේෂ්ඨ පොලිස් අධිකාරී
- ❖ කා.ජේ.පො.අ. - කාන්තා ජේෂ්ඨ පොලිස් අධිකාරී
- ❖ පො.අ. - පොලිස් අධිකාරී
- ❖ කා.පො.අ. - කාන්තා පොලිස් අධිකාරී
- ❖ ස.පො.අ. - සහකාර පොලිස් අධිකාරී
- ❖ කා.ස.පො.අ. - කාන්තා සහකාර පොලිස් අධිකාරී
- ❖ මු.පො.ප. - මූලස්ථාන පොලිස් පරීක්ෂක
- ❖ ප්‍ර.පො.ප. - ප්‍රධාන පොලිස් පරීක්ෂක
- ❖ කා.ප්‍ර.පො.ප. - කාන්තා ප්‍රධාන පොලිස් පරීක්ෂක
- ❖ පො.ප. - පොලිස් පරීක්ෂක
- ❖ කා.පො.ප. - කාන්තා පොලිස් පරීක්ෂක
- ❖ උ.පො.ප. - උප පොලිස් පරීක්ෂක
- ❖ කා.උ.පො.ප. - කාන්තා උප පොලිස් පරීක්ෂක
- ❖ පො.සැ. - පොලිස් සැරයන්
- ❖ කා.පො.සැ. - කාන්තා පොලිස් සැරයන්
- ❖ පො.කො. - පොලිස් කොස්තාපල්
- ❖ කා.පො.කො. - කාන්තා පොලිස් කොස්තාපල්
- ❖ පො.ආ.ස. - පොලිස් ආරක්ෂක සහායක
- ❖ වි.කා.බ. - විශේෂ කාර්ය බලකාය