



வந்தனாடாரசு சூநிசஂசீகரண, சூநரூநீபாசந, நூலந சடீஂலீ
கீரீத ஸா ஃநீதூ ஃநாதீக கஂசூநூ ஃதாநாஂஸய.

காரீசய சாஂந லாரீநால ஸா லாரீதீக ஃனூத

சிறைச்சாலைகள் மறுசீரமைப்பு, புனர்வாழ்வளிப்பு,
மீள்குடியேற்றம் மற்றும் இந்துமத அலுவல்கள் அமைச்சு
செயலாற்று அறிக்கையும் வருடாந்த கணக்கும்

**MINISTRY OF PRISION REFORMS, REHABILITATION,
RESETTLEMENT, AND HINDU RELIGIOUS AFFAIRS**
Performance Report and Annual Accounts

2015

පටුන

හැඳින්වීම	01
දැක්ම හා මෙහෙවර	02
1. අරමුණු	03
1.1 අමාත්‍යාංශයේ අරමුණු	03
1.2 ක්‍රියාත්මක කරනු ලැබූ වැඩසටහන්	04
1.3 කාර්යයන්	04
1.3.1 පරිපාලනය සහ මානව සම්පත් සංවර්ධනය	04
1.3.2 සැලසුම් සහ සංවර්ධනය	04
1.3.3 මූල්‍ය හා ගිණුම්කරණය	05
1.3.4 අභ්‍යන්තර විගණනය	05
2. අවතැන්වූ ජනතාවට අවශ්‍ය මූලික මානුෂීය ආධාර සැලසීම	05
2.1 ආරක්ෂාව	05
2.2 නැවත පදිංචි කිරීම	05
2.3 අත්‍යවශ්‍ය සේවා සම්පාදනය	06
2.4 යටිතල පහසුකම් සහ ජීවනෝපාය මාර්ග සලසා දීම	06
2.5 අවතැන් වූ ජනතාවගේ මානව අයිතිවාසිකම් සුරකීම	06
3. අයවැය මගින් වෙන් කරන ලද මුදල් භාවිතය	07
4. ව්‍යාපෘති ක්‍රියාත්මක කිරීම	08
5. සුභ සාධන සේවා සැලසීම	08
6. නව ආදර්ශ ගම්මාන සංවර්ධන ව්‍යාපෘතිය- කේපාපිලවු	08
7. වැලිඔය තිරසාර නිවාස සංවර්ධන ව්‍යාපෘතිය	09
8. පානීය ජලය සහ සනීපාරක්ෂක ව්‍යාපෘතිය	09
9. නැවත පදිංචි කිරීමේ ආධාර	09
10. ඉන්දියාවේ සිටින ශ්‍රී ලාංකීය සරණාගත පිරිස් යළි ගෙන්වීම	10

11.	විදේශ ආධාර යටතේ ක්‍රියාත්මක වූ නිවාස වල ප්‍රගතිය	11
12.	විදුලි බලය සැපයීම	11
13.	උවතැන්වූ ජනතාව නැවත පදිංචි කිරීම වල්ලිකර්නි නිවාස ව්‍යාපෘතිය	11
14.	අභ්‍යන්තර මාර්ග පිළිසකර කිරීම හා වෙනත් යටිතල පහසුකම්	11
15.	ජීවනෝපාය සංවර්ධනය	12
16.	නැවත පදිංචි කිරීම සඳහා ඉඩම් නිදහස් කිරීම	12
17.	නැවත පදිංචිය අපේක්ෂාවෙන් සිටින ජනතාව පිළිබඳ තොරතුරු ඇතුළත් දත්ත පද්ධතියක් සැකසීම	12
18.	උගත් පාඩම් හා ප්‍රතිසංඛාන කොමිෂන් සභාවේ නිර්දේශ ක්‍රියාත්මක කිරීම	13
19.	වාර්ෂික කාර්ය සාධන ඉලක්ක	14
20.	විසර්ජන ගිණුම - 2015	16
21.	අත්තිකාරම් බී ගිණුම සැකදීම් වාර්තාව හා පාලන ගිණුම	28
22.	තැන්පතු ගිණුම	30
23.	උපචිත ගිණුම	34

உள்ளடக்கம்

அறிமுகம்	45
தொலைநோக்கும் நோக்கமும்	46
1. நோக்கங்கள்	46
1.1 அமைச்சின் நோக்கங்கள்	47
1.2 அமைச்சினால் மேற்கொள்ளப்படும் வேலைத்திட்டங்கள்	47
1.3 செயற்பாடுகள்	48
1.3.1 நிர்வாகம் மற்றும் மனிதவள அபிவிருத்தி	48
1.3.2 திட்டமிடல் மற்றும் அபிவிருத்தி	48
1.3.3 நிதி மற்றும் கணக்கீடு	48
1.3.4 உள்ளக கணக்காய்வு	49
2. இடம்பெயர்ந்த மக்களுக்கு பல்வேறு வசதிகளை ஏற்படுத்திக் கொடுத்தல்.	
2.1 பாதுகாப்பு	49
2.2 மீள்குடியமர்த்தல்	49
2.3 அத்தியாவசிய சேவைகள் நிறைவேற்றம்	49
2.4 உட்கட்டமைப்பு வசதிகளை வகுத்தலும் வாழ்வாதார வழிகளை ஏற்படுத்துதலும்	50
2.5 இடம்பெயர்ந்த மக்களின் உரிமைகளைப் பாதுகாத்தல்	50
3. பாதீட்டு ஒதுக்கீட்டுக்கான பயன்பாடு	50
4. திட்டங்களின் செயற்படுத்துகை	52
5. நிவாரண கிராமங்களின் பராமரிப்பு	52
6. மீளமைத்தலிற்கான புதிய மாதிரி கிராம அபிவிருத்தித் திட்டம் - கேப்பாப்பிளவு.	52
7. வெலிஓயா வீடமைப்பு அபிவிருத்தித்திட்டம்	53
8. நீர் மற்றும் சுகாதார செயற்திட்டம்	53
9. மீள்குடியேற்ற உதவி வழங்கல்	53
10. இந்தியாவிலிருந்து நாடு திரும்பிய இலங்கை அகதிகள்	54
11. வேளிநாட்டு நிதியுதவியுடனான வீடமைப்புத் திட்டம்	54
12. இலவசமாக மின்சாரம் வழங்குதல்	55
13. மீள்குடியமர்த்தல் வல்லிக்கேணி வீடமைப்புத் திட்டம்	

14.	உள்ளக வீதிகளைத் திருத்தலும் உட்கட்டமைப்பு வசதிகளை முன்னேற்றுவதலும்	55
15.	வாழ்வாதார அபிவிருத்தி	55
16.	மீள்குடியேற்றத்திற்காக காணிகளை விடுவித்தல்	55
17.	மீள்குடியேற்றத்திற்காக தரவுத்தளமொன்றை உருவாக்குதரல்	56
18.	கற்றறிந்த பாடங்களும் நல்லிணக்கமும் பற்றிய ஆணைக்குழுவின் விதப்புரைகளை அமுல்படுத்துதல்.	57
19.	ஆண்டுக்கான வேலைத்திட்ட இலக்குகள் மற்றும் உண்மையான வெளியீடுகள் 2015	58
20.	ஒதுக்கீட்டுக்கணக்கு 2015	60
21.	முற்பண 'ஆ' இணக்கக் கூற்று மற்றும் கட்டிப்பாட்டு கணக்கு	72
22.	பொது வைப்பு கணக்குகள்	74
23.	அட்டுறு அடிப்படையிலான நிதி கூற்று - 2015	78

CONTENTS

Introduction	90
Vision and Mission	91
1.Objectives	
1.1 Objectives of the Ministry	92
1.2 Programmes Implemented	93
1.3 Functions	93
1.3.1 Administration and Human Resource Development	93
1.3.2 Planning and Development	93
1.3.3 Finance and Accounting	94
1.3.4 Internal Auditing	94
2. Provision of Facilities for the Displaced People	
2.1 Security	94
2.2 Resettlement	94
2.3 Provision of Essential Services	95
2.4 Provision of Infrastructure Facilities and Livelihood Assistance	95
2.5 Protecting the Rights of the Displaced People	95
3. Utilization of Budgeted Allocation	96
4. Implementation of Projects	94
5. Maintaining the Relief Villages	94
6. New Model village Development Project for Relocation – Kepapilavu	98
7. Weli-Oya Housing Development Project	98
8. Water and Sanitation Project	98
9. Provision of Resettlement Assistance	99
10. Repatriation of Sri Lankan Refugees in India	99
11. Foreign Funded Housing Project	100
12. Free Electricity Facilities for Resettlement Families	100
13. Wallikarny Housing Project	100
14. Internal Roads and Infrastructure	100
15. Livelihood	101
16. Release of Lands for Resettlements	101

17. Profiling of Remaining IDPs	101
18. Imliementation of the Recommendations of the Lessons Learnt & Reconciliation Commission (LLRC)	102
19. Annual Work Plan Targets & Output 2015	103
20. Appropriation Accounts 2015	105
21. Reconciliation Statement of Advance “B” & Control Account	117
22. General deposit Accounts	119
23. Accrual Basis Accounts	123

**බන්ධනාගාර ප්‍රතිසංස්කරණ, පුනරුත්ථාපන, නැවත පදිංචි
කිරීම හා හින්දු ආගමික කටයුතු අමාත්‍යාංශය.**

කාර්යය සාධන වාර්තාව හා වාර්ෂික ගිණුම්

2015

ශීර්ෂය - 145

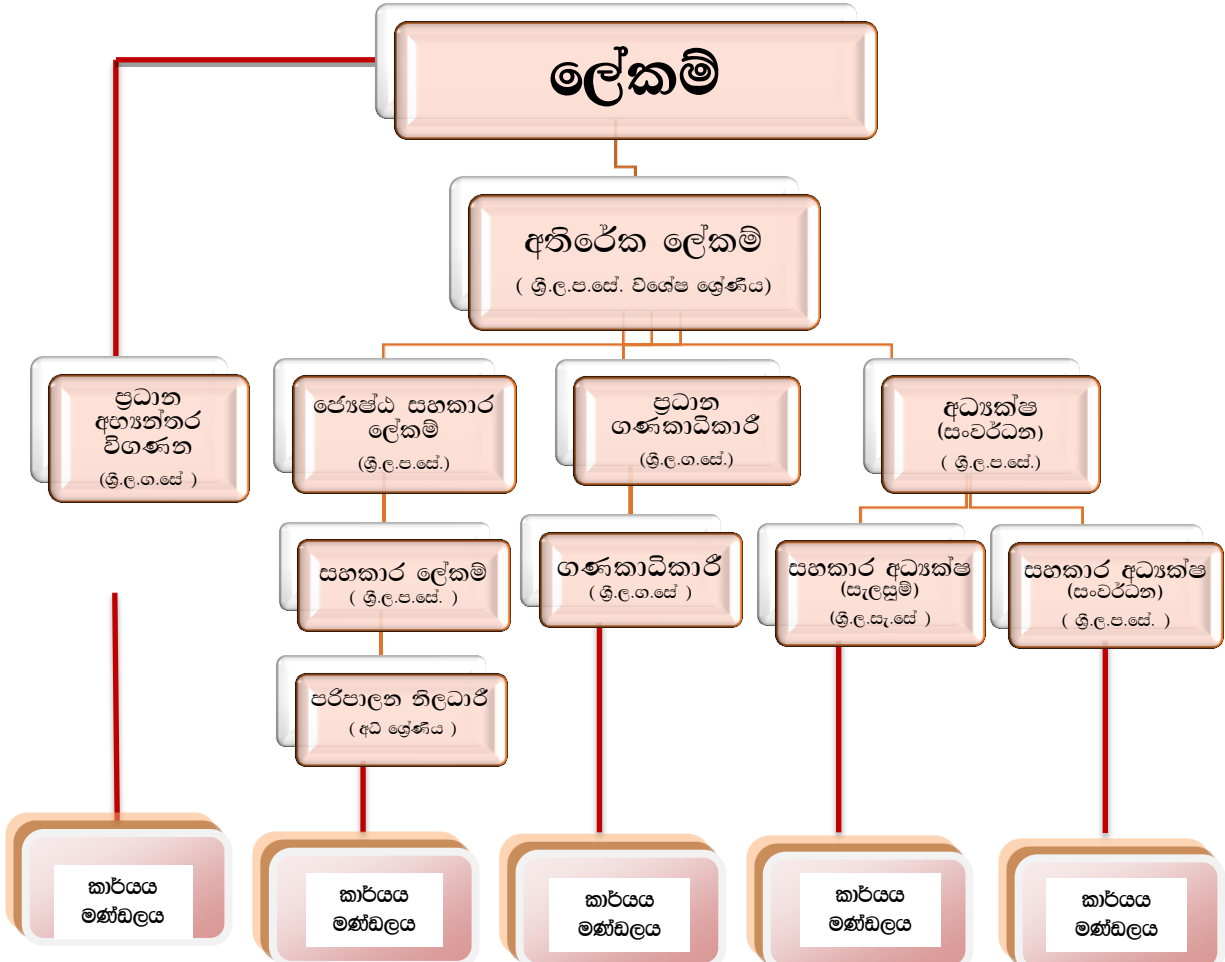
අංක 356 / B , ගාලු පාර, කොළඹ 03

හැඳින්වීම

රජයේ ජාතික ප්‍රතිපත්ති වලට අනුව නැවත පදිංචි කිරීම ප්‍රතිසංස්කරණ හා හින්දු ආගමික කටයුතු අමාත්‍යාංශය 2015.11.24 දින අංක 1942/10 ගැසට් පත්‍රය මගින් දශක දෙකකට අධික කාලයක් උතුරු නැගෙනහිර පළාත්හි පැවති ගැටුම්කාරී වාතාවරණය හේතුවෙන් පීඩාවට පත්වූ ජනතාව නැවත පදිංචි කර ඔවුන්ගේ ජන ජීවිතය යථා තත්ත්වයට පත් කිරීම සඳහා ස්ථාපිත කරන ලදී.

ලේකම් අමාත්‍යාංශයේ ප්‍රධානත්වය දරයි. මෙම අමාත්‍යාංශයට අනුමත සේවක සංඛ්‍යාව 145 ක් වන අතර ඉන් 14 ක් මාණ්ඩලික නිලධාරීන් ද, 06 ක් තෘතීයික මට්ටමේ නිලධාරීන් ද, 90 ක් ද්විතීයික මට්ටමේ නිලධාරී හා ප්‍රාවම්ක මට්ටමේ නිලධාරීන් 30 ක් ද වේ. අතිරේක ලේකම්, ජ්‍යෙෂ්ඨ සහකාර ලේකම්, ප්‍රධාන ගණකාධිකාරී, ප්‍රධාන අභ්‍යන්තර විගණක, අධ්‍යක්ෂක (සංවර්ධන) හා අනෙක් දිප ව්‍යාප්ත සේවා නිලධාරීන් 08 දෙනෙක් මාණ්ඩලික නිලධාරීන් ලෙස කටයුතු කරයි.

නැවත පදිංචි කිරීමේ හා ඊට අදාළ සංවර්ධන කටයුතු ක්‍රියාවට නැංවීම, සම්බන්ධීකරණය හා අධීක්ෂණය සඳහා අමාත්‍යාංශයේ සංවර්ධන සහකාරවරුන් උතුර හා නැගෙනහිර පළාතේ දිස්ත්‍රික් හා ප්‍රාදේශීය ලේකම් කාර්යාල වලට අනුයුක්ත කර ඇත.



දැක්ම

“නැවත පදිංචි කිරීමෙන් අනතුරුව සාර්ථක ලෙස ජාතික ආර්ථිකයට සහ සමාජයට ඵලදායී ලෙස දායක වන තෘප්තිමත් ප්‍රජාවක්”.

මෙහෙවර

“ උතුරු නැගෙනහිර පැවති ගැටුම් හේතුවෙන් අවතැන්වූ ජනතාව නැවත පදිංචි කිරීමට අවශ්‍ය සහන සැලසීම, ජන පිවිතය නැංවීමට අවශ්‍ය සංවර්ධන ව්‍යාපෘතින් ක්‍රියාත්මක කිරීම කාර්යක්ෂම හා ඵලදායී ලෙස සිදුකිරීම තුළින් සමාජය තුළ ගෞරවාන්විතවූත් සුරක්ෂිතවූත් ජන පිවිතයක් තහවුරු කිරීම”.

1. අරමුණු

1.1 අමාත්‍යාංශයේ අරමුණු

අමාත්‍යාංශය වෙත පැවරී ඇති කාර්යයන් සහ කාර්යව්‍යයන්

1. බන්ධනාගාර ප්‍රතිසංස්කරණ නැවත පදිංචි කිරීම හා හින්දු ආගමික කටයුතු විෂයයන් හා ඊට අයත් දෙපාර්තමේන්තු හා ව්‍යවස්ථාපිත ආයතනයන්හි විෂයයන්ට අදාළ ප්‍රතිපත්ති වැඩසටහන් සහ ව්‍යාපෘති සම්පාදනය හා පසු විපරම් කිරීම.
2. බන්ධනාගාර ප්‍රතිසංස්කරණයට අදාළ ප්‍රතිපත්ති සැලසුම් හා වැඩසටහන් සකස් කිරීම
3. බන්ධනාගාර පරිපාලනය හා ප්‍රතිසංස්කරණය.
4. ප්‍රජා පාදක විශේෂ ව්‍යාපෘති සම්බන්ධ කටයුතු.
5. අර්බුද හේතුවෙන් අවතැන් වූ සාමාන්‍ය ජනතාව නැවත පදිංචි කිරීම සඳහා වූ වැඩසටහන් හා ව්‍යාපෘති ක්‍රියාත්මක කිරීම හා මෙහෙයවීම.
6. අර්බුද හේතුවෙන් ශාරීරික හා මානසික ආබාධවලට ලක් වූ පුද්ගලයින් නැවත පදිංචි කිරීම හා පුනරුත්ථාපනය කිරීමට වැඩසටහන් සහ ව්‍යාපෘති ක්‍රියාත්මක කිරීම.
7. යළි පදිංචි කරවීමේ කටයුතුවලදී රජය සහ ආධාර දෙන නියෝජිත ආයතනයන්, රාජ්‍ය නොවන සංවිධාන සහ සිවිල් සමාජය අතර කටයුතු සම්බන්ධීකරණය කිරීම.
8. අවතැන්වූවන් සඳහා අත්‍යවශ්‍ය සේවාවන් සැපයීමට අදාළ කටයුතු සම්බන්ධීකරණය කිරීම.
9. ගැටුම්වලින් හානියට පත් දේපල හා තැනැත්තන් පුනරුත්ථාපනය කිරීමට අවශ්‍ය පියවර ගැනීම.
10. ත්‍රස්තවාදී ක්‍රියාවන්හි යෙදී සිටි තැනැත්තන් නැවත සමාජගත කිරීම සඳහා ක්‍රමෝපායන් ක්‍රියාත්මක කිරීම.
11. සඳුචාර සම්පන්න සමාජයක් ගොඩනැගීම සඳහා ආගමික වටිනාකම් ජනතාව තුළ වර්ධනය කිරීම සඳහා ප්‍රතිපත්ති, වැඩසටහන් හා ව්‍යාපෘති සම්පාදනය කිරීම.
12. හින්දු ආගමික හා සංස්කෘතික කටයුතු සම්බන්ධයෙන් වන වැඩසටහන් ක්‍රියාත්මක කිරීම හා පසු විපරම් කිරීම.
13. අමාත්‍යාංශය යටතේ පවතින දෙපාර්තමේන්තු හා ව්‍යවස්ථාපිත ආයතනයන්ට පැවරී ඇති අනෙකුත් සියලුම විෂයයන්ට අදාළ කටයුතු.
14. අමාත්‍යාංශය යටතේ පවතින දෙපාර්තමේන්තු හා ව්‍යවස්ථාපිත ආයතනයන් අධීක්ෂණය කිරීම.

1.2 ක්‍රියාත්මක කරනු ලැබූ වැඩසටහන්

1. ගැටුම්කාරී වාතාවරණය සේතුවෙන් පීඩාවට පත්වූ අවතැන් වූ ජනතාව නැවත පදිංචි කරවීම.
2. සරණාගතයින් යළි පදිංචි කරවීම හා ඔවුන්ට අත්‍යවශ්‍ය සේවාවන් සැලසීම.
3. නැවත පදිංචි කිරීමට අදාළ සංවර්ධන කටයුතු සම්බන්ධීකරණය.
4. අවතැන්වූවන් නිසි පරිදි පදිංචිකර සහන ගම්මාන වසා දැමීම.
5. නැවත පදිංචි කරන ලද ජනතාවට අවශ්‍ය නිවාස, පානීය ජලය, සනීපාරක්ෂක සහ අනෙකුත් ප්‍රජාපාදක ව්‍යුහ අවශ්‍යතා සපුරා ගැනීම සඳහා වැඩසටහන් ක්‍රියාත්මක කිරීම.

1.3 කාර්යයන්

අමාත්‍යාංශයේ සමස්ත පරිපාලන ක්‍රියාවලිය ප්‍රධාන අංශ 04 ක් යටතේ ක්‍රියාත්මක කරනු ලබයි. එනම් පරිපාලන හා මානව සම්පත් සංවර්ධන අංශය, සැලසුම් හා සංවර්ධන අංශය, ගිණුම්කරණ හා මූල්‍ය අංශය, අභ්‍යන්තර විගණන අංශය යනුවෙනි.

1.3.1. පරිපාලනය සහ මානව සම්පත් සංවර්ධනය

- කාර්ය මණ්ඩලය බඳවා ගැනීම, අනුයුක්ත කිරීම, ස්ථිර කිරීම, උසස් කිරීම හා විශ්‍රාම ගැන්වීම
- කාර්ය මණ්ඩලයෙහි දැනුම, කුසලතා හා ආකල්ප නංවාලීම
- කාර්ය මණ්ඩලයෙහි කාර්ය සාධනය ඇගයීම හා ප්‍රධානයන් ලබාදීම
- කාර්ය මණ්ඩල සම්බන්ධයෙන් සම්පූර්ණ දත්ත පද්ධතියක් පවත්වා ගෙනයාම
- විනය කළමනාකරනය
- දුක්ගැන්විලි කළමනාකරනය
- සාමූහික සන්නිවේදනය හා මහජන සබඳතා කළමනාකරනය
- සැපයුම් හා සේවා ප්‍රසම්පාදනය කිරීම
- ඵලදායීතා වර්ධනය
- ඊ- රාජ්‍ය ප්‍රතිපත්තිය ක්‍රියාත්මක කිරීම

1.3.2. සැලසුම් සහ සංවර්ධනය

- අභ්‍යන්තරික වශයෙන් අවතැන්වූ පුද්ගලයන්ගේ හා පෙරළා පැමිණි සරණාගතයන්ගේ අවශ්‍යතා හඳුනා ගැනීම සහ ඒ සඳහා කල්පවත්නා විසඳුම් ලබාදීම.
- අමාත්‍යාංශයේ සංයුක්ත සැලැස්ම සකස් කිරීම හා ක්‍රියාත්මක කිරීම
- වාර්ෂික ක්‍රියාකාරී සැලැස්ම සකස් කිරීම
- සංයුක්ත සැලැස්ම හා ක්‍රියාකාරී සැලැස්ම ක්‍රියාත්මක කිරීමට අදාළ කාර්යසාධනය සමාලෝචනය කිරීම
- වාර්ෂික කාර්යසාධන වාර්තාව සකස් කිරීම හා ප්‍රකාශයට පත්කිරීම
- රාජ්‍ය ආයතන සඳහා තොරතුරු සැපයීමට අවශ්‍ය වාර්තා සකස් කිරීම
- දේශීය හා විදේශීය මූලධන ව්‍යාපෘතීන්හි (අදාළ වන පරිදි) කාර්යසාධනය පිළිබඳ පසු විපරම් කිරීම

- නැවත පදිංචි කිරීම සහ ආශ්‍රිත විෂයයන් පිළිබඳ සවිලදායී තොරතුරු පද්ධතියක් පවත්වාගෙනයාම හා යාවත්කාලීන කිරීම
- උතුරු හා නැගෙනහිර පළාත්වල අවතැන්වූ පුද්ගලයන්ගේ අවශ්‍යතා හඳුනාගෙන අදාළ සංවර්ධන ව්‍යාපෘති ක්‍රියාත්මක කිරීම

1.3.3. මූල්‍ය හා ගිණුම්කරණය

- රාජ්‍ය ගිණුම් පිළිබඳ පාර්ලිමේන්තු කාරක සභාව සහ රාජ්‍ය ව්‍යවසාය පිළිබඳ පාර්ලිමේන්තු කාරක සභාව යන ආයතනයන්ට අදාළ වාර්තා සකස් කිරීම
- වාර්ෂික අයවැය ඇස්තමේන්තු සකස් කිරීම
- වාර්ෂික කාර්ය සාධන වාර්තාව සකස් කිරීම
- වාර්ෂික මූල්‍ය ප්‍රකාශන සකස් කිරීම
- අයවැය ප්‍රතිපාදන සම්බන්ධයෙන් පසු විපරම් කටයුතු සිදුකිරීම
- අමාත්‍යාංශයට වෙන්කරන ලද රාජ්‍ය මූල්‍ය කළමනාකරණය කිරීම

1.3.4. අභ්‍යන්තර විගණනය

- අමාත්‍යාංශය හා ඒ යටතේ පවතින ආයතනයන්හි විගණන කටයුතු සිදුකිරීම
- අමාත්‍යාංශය විසින් තීරණය කර ඇති අභ්‍යන්තර පාලන ක්‍රමවේදයන්ට අනුව සේවක මණ්ඩලයේ ක්‍රියාකාරීත්වය තහවුරු කිරීම

2. අවතැන්වූ ජනතාවට අවශ්‍ය මූලික මානුෂීය ආධාර සැලසීම

2.1 ආරක්ෂාව

උතුරු නැගෙනහිර පැවති ගැටුම්කාරී වාතාවරණය හේතුවෙන් අවතැන්වූ ජනතාව තාවකාලිකව පදිංචි කරන ලද සහන ගම්මාන නඩත්තු කිරීම සහ ඔවුන්ට රැකවරණය සැලසීම මෙන්ම ඔවුන් සිය මුල් වාසස්ථානවල හෝ විකල්ප ස්ථාන වල නැවත පදිංචි කරවීම ද මෙම අමාත්‍යාංශයේ ප්‍රධාන කාර්යභාරයන්ය.

2.2 නැවත පදිංචිකිරීම

- නැවත පදිංචි කිරීමේ මූලික ක්‍රමවේදය වන්නේ අවතැන්වූවන් ඔවුන්ගේ මුල් වාසස්ථානවල පදිංචි කරවීමයි. බිම් බෝම්බ වළලා ඇති ප්‍රදේශවලින් බිම් බෝම්බ ඉවත් කර ආරක්ෂාව තහවුරු කිරීමෙන් පසු අවතැන්වූ ජනතාව නැවත පදිංචි කිරීම සිදු කරනු ලැබේ. ඔවුන්ගේ මුල් වාසස්ථානවල නැවත පදිංචි වීම සහ තම දේපල භුක්ති විඳීමේ අයිතිය අවතැන්වූවන් සතුය. නැවත පදිංචි වන පවුල් සඳහා ලෝක ආහාර වැඩසටහන යටතේ මාස 06 කට අවශ්‍ය වියළි ආහාර, එක්සත් ජාතීන්ගේ සරණාගතයින් පිළිබඳ මහ කොමසාරිස් කාර්යාලයේ අනුග්‍රහය ඇතිව රුපියල් 25,000 ක නිවාස ආධාර, කෘෂි උපකරණ, ප්‍රවාහන පහසුකම්, පානීය ජලය ඇතුළු අත්‍යවශ්‍ය පහසුකම් ලබා දීමට කටයුතු කරනු ලැබේ. එමෙන්ම අවතැන්වූවන් සඳහා දීර්ඝ කාලීන විසඳුම් ලබා දීම සඳහා ඔවුන්ට අවශ්‍ය නිවාස, සහිපාරක්ෂක පහසුකම් මෙන්ම පිටතෝපාය මාර්ග ඇතුළු අනෙකුත් යටිතල පහසුකම් ලබා දී ඔවුන්ගේ ජීවන තත්ත්වය නගා සිටුවීමට අමාත්‍යාංශය කටයුතු කරනු ලැබේ.

- එක්සත් ජාතීන්ගේ සරණාගතයින් පිළිබඳ මහ කොමසාරිස් (UNHCR) කාර්යාලයේ අනුග්‍රහය ඇතිව රුපියල් 130,000 ක (US\$ 1000) වටිනාකමක් සහිත අර්ධ නිවාස ලබා දීමත් රජයේ අනුග්‍රහය යටතේ එක් පවුලක් සඳහා ඔවුන්ගේ ඉඩම් එළි පෙහෙලි කිරීම හා මූලික පහසුකම් හා ආහාරපාන ආදිය සඳහා රුපියල් 38,000 ක මූලික මුදලක් ලබාදීම පෙන්වාදිය හැකිය.

2.3 අත්‍යවශ්‍ය සේවා සම්පාදනය

උතුර සහ නැගෙනහිර ප්‍රදේශවල පැවති ගැටුම් හේතුවෙන් අවතැන්වූ ජනතාවට අවශ්‍ය පිසූ ආහාර, වියළි ආහාර, වාසස්ථාන, ආරක්ෂාව ඇතුළු වෙනත් අත්‍යවශ්‍ය සේවා සැපයීමද අමාත්‍යාංශයේ ප්‍රධාන කාර්යභාරයකි. මෙහිදී ගැටුම් හේතුවෙන් අභ්‍යන්තරිකව අවතැන්ව සුභසාධන මධ්‍යස්ථාන හා වෙනත් බැහැර ස්ථානයන්හි වෙසෙන අවතැන්වූවන්ට අත්‍යවශ්‍ය ආහාර ද්‍රව්‍ය සැපයීම, අවතැන්වූ පුද්ගලයන් සඳහා සහන ගම්මාන හා සහන මධ්‍යස්ථාන පවත්වාගෙන යාම, නැවත පදිංචියට යන පවුල් සඳහා පිසූ ආහාර, වියළි සලාක සහනාධාර ලබා දීම සහ අවතැන්වූවන් සඳහා අදාළ වෙනත් සේවාවන් සැපයීමටද අමාත්‍යාංශය කටයුතු කරයි.

2.4 යටිතල පහසුකම් සහ පීඩනෝපාය මාර්ග සලසා දීම

නැවත පදිංචි කිරීමේ වැඩසටහන් ක්‍රියාත්මක කිරීමේදී අවතැන්වූ ජනතාව ඔවුන් පෙර පැවති තත්ත්වයට ගෙන ඒම සඳහා ආර්ථික, සහ සමාජීය යටිතල පහසුකම් සලසා දිය යුතුය. ඒ සඳහා මාර්ග, රෝහල්, පාසැල්, විදුලිය, බලශක්තිය, වෙළඳ පොළ, ජල සැපයුම සහ පොදු සේවාවන් පළමුව යටා තත්ත්වයට පත් කළ යුතුව ඇත. නිවාස අළුත්වැඩියාව, ප්‍රතිසංස්කරණ සහ ගොඩනැගීම දෙවනුව සිදු කළ යුතුව ඇත. රාජ්‍ය නොවන සංවිධාන සහ දේශීය රාජ්‍ය නොවන සංවිධාන වලද සහයෝගය ඇතිව ප්‍රතිසංස්කරණ කටයුතු කඩිනම් කිරීමට රජය කටයුතු යොදා ඇත. අමාත්‍යාංශය මගින් නිවාස, පානීය ජලය, සනීපාරක්ෂක පහසුකම්, පීඩනෝපාය අවස්ථා සංවර්ධනය සහ ප්‍රජා පාදක ව්‍යුහ සංවර්ධනය කිරීම තුළින් නැවත පදිංචි කළ ජනතාවට දර්ශක කාලීන විසඳුම් ලබා දීමට කටයුතු කරනු ලැබේ.

2.5 අවතැන් වූ ජනතාවගේ මානව අයිතිවාසිකම් සුරැකීම

අන්තර් ජාතික නැවත පදිංචි කිරීමේ ප්‍රමිති වලට අනුකූලව අවතැන් වූ ජනතාව ඔවුන්ගේ මුල් බිම් වල හෝ විකල්ප ස්ථාන වල නැවත පදිංචි කිරීම හා අවශ්‍ය සමාජීය හා ආර්ථික පහසුකම් සලසාදීම සිදු කෙරේ. මෙම කාර්යයන් සාර්ථකව ඉටු කර ගැනීම සඳහා අප අමාත්‍යාංශය එක්සත් ජාතීන්ගේ සරණාගතයන් පිළිබඳ මහ කොමසාරිස් කාර්යාලය (UNHCR) හා එක්සත් ජාතීන්ගේ අන්තර් ජාතික ළමා අරමුදල (UNICEF) යන අන්තර් ජාතික සංවිධාන සමග මනා සම්බන්ධීකරණයක් පවත්වා ගෙන යනු ලබයි.

3. අයවැය මගින් වෙන් කරන ලද මුදල් භාවිතය

3.1 නැවත පදිංචි කිරීමේ කටයුතු සඳහා දිස්ත්‍රික්ක වෙත වෙන් කරන ලද මුදල් නිදහස් කිරීම හා භාවිතය

අංකය	ප්‍රාග්ධන වියදම්	ප්‍රතිපාදන (රුපියල්)	භාවිතය	ප්‍රතිශතය
01	ආනිය ජලය සහ සනීපාරක්ෂක ව්‍යාපෘතිය	153,000,000	152,688,397	99.79%
02	වැලිමය තිරසාර නිවාස වැඩසටහන, මුලතිවු	18,000,000	17,996,956	99.98%
03	මාථග අවන් වැඩියා කිරීම. වලකාමම්	46,000,000	45,971,089	99.94%
04	කේපාපිලව් නිවාස ව්‍යාපෘතිය, මුලතිවු	30,000,000	29,942,294	98.31%
04	නිවාස ව්‍යාපෘතිය - වල්ලිකේනි	7,520,000	6,246,963	83.07%
සමස්ථ එකතුව		254,520,000	252,845,699	99.34%

මූලාශ්‍රය : බන්ධනාගාර ප්‍රතිසංස්කරණ, පුනරුත්ථාපන, නැවත පදිංචි කිරීම හා නිවැරදි ආගමික කටයුතු අමාත්‍යාංශය

අංකය	පුනරාවර්තන වියදම්	ප්‍රතිපාදන (රුපියල්)	භාවිතය	ප්‍රතිශතය
01	සුභසාධන සේවා සැලසීම	188,498,000	118,208.746	99.76%
සමස්ථ එකතුව		188,498,000	118,208.746	99.76%

මූලාශ්‍රය : බන්ධනාගාර ප්‍රතිසංස්කරණ, පුනරුත්ථාපන, නැවත පදිංචි කිරීම හා නිවැරදි ආගමික කටයුතු අමාත්‍යාංශය

3.2 අභ්‍යන්තර ක්‍රියාකාරකම් සඳහා වෙන් කරන ලද මුදල් භාවිතය

අංකය	ක්‍රියාකාරකම්	ප්‍රතිපාදන (රුපියල්)	භාවිතය	ප්‍රතිශතය
01	සේවක වැටුප්	63,996,000	61,610,018	96.28%
02	ප්‍රවාහන වියදම්	3,484,000	2,962,391	85.03%
03	සැපයුම්	16,296,000	14,635,038	89.81%
04	නඩත්තු වියදම්	14,266,000	13,734,094	96.28%
05	සේවා	42,667,000	40,638,626	95.25%
06	මාරු කිරීම්	689,398,000	689,033,185	99.95%
07	මූලධන වත්කම පුනරුත්ථාපනය හා වැඩි දියුණු කිරීම	10,050,000	4,467,601	44.46%
08	ප්‍රාග්ධන වත්කම් අත්කර ගැනීම්	4,950,000	4,692,563	94.80%
09	ප්‍රාග්ධන මාරු කිරීම	625,000,000	443,065,113	70.89%
10	හැකියා වර්ධනය	550,000	404,938	73.63%
සමස්ථ එකතුව		1,472,657,000	1,275,344,567	86.61%

මූලාශ්‍රය : බන්ධනාගාර ප්‍රතිසංස්කරණ, පුනරුත්ථාපන, නැවත පදිංචි කිරීම හා නිවැරදි ආගමික කටයුතු අමාත්‍යාංශය

2015 වසරේදී නැවත පදිංචි කිරීමේ කටයුතු සඳහා අයවැය මගින් වෙන් කරන ලද මුදල් වලින් 99.47% ක ප්‍රතිශතයක් අප අමාත්‍යාංශය මගින් සාර්ථකව භාවිතා කර ඇති බවට ඉහත සංඛ්‍යා ලේඛණ සාක්ෂි සපයයි. එමෙන්ම අමාත්‍යාංශයේ අභ්‍යන්තර ක්‍රියාකාරකම් සඳහා වෙන් කරන ලද මුදල් වලින් 86.61 % ක ප්‍රතිශතයක් ද භාවිතා කර ඇත. ඒ අනුව 2015 වසරේදී මූල්‍ය ප්‍රතිපාදන වලින් 89.20% කට වැඩි ප්‍රතිශතයක් අප අමාත්‍යාංශය මගින් භාවිතා කර ඇත.

4. ව්‍යාපෘති ක්‍රියාත්මක කිරීම

උතුරු හා නැගෙනහිර පළාත්වල පැවති ගැටුම්කාරී වාතාවරණය හේතුවෙන් අවතැන්ව සිටි නැවත පදිංචි කළ ජනතාව සඳහා සංවර්ධන ව්‍යාපෘති ක්‍රියාත්මක කිරීම සඳහා සහ ඔවුන්ගේ සුභසාධන කටයුතු සඳහා 2015 වර්ෂයේදී මෙම අමාත්‍යාංශය වෙත රුපියල් මිලියන 449.52 ක ප්‍රතිපාදන හිමිවිය.

ව්‍යාපෘති සඳහා ප්‍රතිපාදන වෙන්කිරීම්

අංකය	ව්‍යාපෘති	ප්‍රතිපාදන (රුපියල් මිලියන)
01	සුභසාධන සේවා සැලසීම	118.00
02	මූලතිවු, කේපාපිලව් නිවාස ව්‍යාපෘතිය	30.00
03	මූලතිවු, වැලිඔය තිරසාර නිවාස වැඩසටහන	18.00
04	පානීය ජලය සහ සනීපාරක්ෂක ව්‍යාපෘතිය	125.00
05	විදුලිබලය සැපයීම	105.00
06	වල්ලිකර්නි නිවාස ව්‍යාපෘතිය	7.52
07	වල්ලිකර්නි මාර්ග ව්‍යාපෘතිය	46.00
	සමස්ත එකතුව	449.52

මූලාශ්‍රය : ඛන්ධනාගාර ප්‍රතිසංස්කරණ, පුනරුත්ථාපන නැවත පදිංචි කිරීම හා හින්දු ආගමික කටයුතු අමාත්‍යාංශය

5. සුභසාධන සේවා සැලසීම

දැනට ශ්‍රී ලංකාව තුළ සුභසාධන මධ්‍යස්ථාන පිහිටා ඇත්තේ යාපනය හා ත්‍රිකුණාමලය යන දිස්ත්‍රික්කයන්හි පමණි. 2015 සැප්තැම්බර් මස 30 වන දින වන විට නැවත පදිංචි කිරීම සඳහා ඉතිරිව ඇත්තේ තවත් පවුල් 13,217 කට අයත් පුද්ගලයින් 43,977 ක් පමණි.

2015 වර්ෂය තුළ සුභසාධන මධ්‍යස්ථාන වල වෙසෙන ජනතාවට අවශ්‍ය පහසුකම් සැලසීම වෙනුවෙන් රුපියල් මිලියන 30 ක මුදලක් වැය කර තිබේ. ඔවුන් නැවත පදිංචි කරවන තෙක් සුභසාධන මධ්‍යස්ථාන නඩත්තු කිරීම, පානීය ජලය සහ සනීපාරක්ෂක පහසුකම්, විදුලිය, මූලික සුභසාධන පහසුකම් ඇතුළු අනෙකුත් පොදු පහසුකම් ලබා දීමට කටයුතු යොදා ඇත.

6. නව ආදර්ශ ගම්මාන සංවර්ධන ව්‍යාපෘතිය-කේපාපිලවු

මූලතිවු දිස්ත්‍රික්කයේ කේපාපිලවු ග්‍රාම නිලධාරී කොට්ඨාශයේ තාවකාලික නිවාස ලබා දී නැවත ස්ථානගත කළ අවතැන්වු පවුල් සඳහා ස්ථිර නිවාස ලබා දීමේ වැඩසටහන යටතේ මෙම නව ආදර්ශ ගම්මාන සංවර්ධන ව්‍යාපෘතිය ක්‍රියාත්මක කරනු ලබයි. මෙම වැඩසටහන යටතේ එම ජනතාවගේ නිවාස, පානීය ජල අවශ්‍යතා, සනීපාරක්ෂක පහසුකම්, අභ්‍යන්තර මාර්ග ඇතුළු

යටිතල පහසුකම් සංවර්ධනය කිරීම සඳහා අවශ්‍ය කටයුතු සිදු කරනු ලබයි. මෙම ව්‍යාපෘතිය යටතේ නළු ලිං 10 ක්, කෘෂි ලිං 05 ක්, වැසිකිළි 142 ක් සහ කිලෝමීටර් 3.68 ක අභ්‍යන්තර මාර්ග සංවර්ධන කටයුතු මේ වනවිට ක්‍රියාත්මක කර ඇත.

මෙම ව්‍යාපෘතිය අදියර තුනක් යටතේ ක්‍රියාත්මක කරනු ලබන අතර පළමු අදියර යටතේ මිලියන 18.75 ක වියදමින් ඉදිකළ නිවාස 50 ක් 2013 මාර්තු 18 වන දින ප්‍රතිලාභී අයිතියට පත් කෙරිණි. දෙවන අදියර යටතේ රු. මිලියන 32 ක වටිනාකමින් යුත් නිවාස 101 ක් ඉදිකළ අතර එහි ප්‍රතිලාභ 2013 වර්ෂයේදීම ලබාදුන් අතර තෙවන අදියර යටතේ රු. මිලියන 24.9 ක වටිනාකමින් යුත් නිවාස 78 ක් 2014 වර්ෂයේදී ඉදිකර ඇත.

2105 වර්ෂයේ මෙහි හතරවන අදියර ලෙස රු. මිලියන 30 ක ප්‍රතිපාදන වෙන් කිරීම මත තනි නිවාස 19 ක් සහ සාමාන්‍ය නිවාස 39 ක් ඉදිකිරීමට සැලසුම් කර ඇති අතර මෙහි තනි නිවසක පිරිවැය රු. 225,000/= සහ සාමාන්‍ය නිවසක පිරිවැය රු. 367,000/= ලෙස ඇස්තමේන්තු කර ඇත.

7. වැලිමය තීරසාර නිවාස සංවර්ධන ව්‍යාපෘතිය

මෙහි දෙවන අදියර යටතේ නිවාස 357 ක් ඉදිකිරීම සඳහා රුපියල් මිලියන 40 ක් ප්‍රතිපාදන වෙන් කර තිබූ අතර 2014 වර්ෂ අවසානයේ රුපියල් මිලියන 38.16 ක් වියදම් වී ඇත. එක් නිවසක් ඉදිකිරීම සඳහා නැවත පදිංචි කිරීමේ අමාත්‍යාංශය විසින් ලබා දෙන ලද මුදල රුපියල් 300,000 කි. නමුත් මෙහි තිබූ විශේෂත්වය වූයේ ප්‍රතිලාභීන්ගේ ග්‍රම දායකත්වය, මහවැලි අධිකාරිය, නිවාස සංවර්ධන අධිකාරිය, වැලිමය ප්‍රාදේශීය ලේකම් කාර්යාලය සහ සිවිල් ආරක්ෂක දෙපාර්තමේන්තුවේ මැදිහත්වීම හේතුවෙන් රුපියල් ලක්ෂ 05 කට වඩා වැඩි වටිනාකමකින් යුතු මහරම් නිවසක් නිර්මාණය කිරීමට හැකි වීමයි.

දෙවන අදියරය 2015 වසරේදී නිමකිරීම සඳහා රුපියල් මිලියන 18 ප්‍රතිපාදන වෙන් කර ඇති අතර එම නිවාස 2015 වසරේදී ප්‍රතිලාභී අයිතියට පත් කිරීමට නියමිතය.

8. පානීය ජලය සහ සහිපාරක්ෂක ව්‍යාපෘතිය

නැවත පදිංචි කළ ජනතාවගේ මූලික අවශ්‍යතාවයක් වන පානීය ජලය සහ සහිපාරක්ෂක පහසුකම් ලබා දීම විශේෂ ව්‍යාපෘතියක් ලෙස ක්‍රියාත්මක කිරීමට අමාත්‍යාංශය කටයුතු යොදා තිබේ. යාපනය, කිලිනොච්චි, මන්නාරම, මුලතිව්, වවුනියාව, අම්පාර, මඩකලපුව සහ ත්‍රිකුණාමලය යන දිස්ත්‍රික්ක තුළ මෙම ව්‍යාපෘතිය ක්‍රියාත්මක කිරීම සඳහා රුපියල් මිලියන 153 ක මුදලක් වෙන් කර ඇත. ඒ යටතේ සහිපාරක්ෂක පහසුකම් පද්ධති 2173 ක් පොදු ලිං 48 ක් නළු ලිං 04 ක් සහ ජල සම්බන්ධතා 270 ක් ඉදිකර ප්‍රතිලාභී අයිතියට පත් කර ඇත. මේ සඳහා රුපියල් මිලියන 152.9 ක් 2015 වර්ෂය අවසානයේ වියදම් වී ඇත.

9. නැවත පදිංචි කිරීමේ ආධාර

2015 සැප්තැම්බර් මස 30 වන දින වන විට උතුරු පළාතේ පවුල් 157,686 කට අයත් පුද්ගලයන් 523,515 ක්ද නැගෙනහිර පළාතේ පවුල් 76,149 කට අයත් පුද්ගලයන් 276,614ක් ද නැවත පදිංචි කිරීමට අවශ්‍ය කටයුතු ඉටු කිරීමට අමාත්‍යාංශයට හැකි විය. සමස්ථයක් වශයෙන් ගත් කළ මෙම

අමාත්‍යාංශය විසින් පවුල් 233,835 ක පුද්ගලයන් 800,129 ක් 2015 සැප්තැම්බර් මස 30 වන දින වන විට උතුරු හා නැගෙනහිර පළාත් වල නැවත පදිංචි කරනු ලැබීය.

නැවත පදිංචි කළ ජනතාවගේ මූලික අවශ්‍යතාවයක් වන තාවකාලික නිවාස ඉදිකර ගැනීමට අවශ්‍ය ද්‍රව්‍ය ආධාර ලබා දීමේ වැඩසටහන යටතේ අමාත්‍යාංශය 2015 වර්ෂයේදී රුපියල් මිලියන 46.4 ක මුදලක් පවුල් 1601 සඳහා වැය කර ඇත. ගැටුම්කාරී වාතාවරණය හේතුවෙන් සිය නිවාස හා දේපල මුළුමනින්ම විනාශවූ සහ නැවත පදිංචි වීමේදී කිසිදු මූල්‍යමය හෝ වෙනත් ආධාරයක් නොලද අඩු ආදායම්ලාභී පවුල් මෙම ව්‍යාපෘතියේ ප්‍රතිලාභීන් ලෙස තෝරා ගනු ලැබේ. ඒ යටතේ සිමෙන්ති සහ සෙවිලි තහඩු ලබා දීම සිදු කරනු ලැබේ.

උතුරු හා නැගෙනහිර පළාත් වල දිස්ත්‍රික් ලේකම් වරුන් විසින් 2015 සැප්තැම්බර් 30 වන විට වාර්තා කර ඇති තොරතුරු අනුව තවදුරටත් නෑදෑ හිතමිතුරන් සමඟ හා සුභසාධන මධ්‍යස්ථාන වල පවුල් 13,217 ක පුද්ගලයින් 43,977 මේ වන විට නැවත පදිංචිය අපේක්ෂාවෙන් සිටිති.

10. ඉන්දියාවේ සිටින ශ්‍රී ලාංකීය සරණාගත පිරිස් යළි ගෙන්වීම

උතුරු හා නැගෙනහිර පළාත්හි පැවති ගැටුම්කාරී වාතාවරණය හේතුවෙන් ශ්‍රී ලංකාවෙන් බැහැරව ඉන්දියාව බලා ගිය සරණාගත පිරිස් යළි ශ්‍රී ලංකාවට පැමිණීම නැවත පදිංචි කිරීමේ අමාත්‍යාංශයේ මැදිහත්වීම මත ස්වේච්ඡා පදනමින් සිදුවෙමින් පවතී. 2011 වර්ෂයේ සිට 2015 ඔක්තෝබර් 15 දින වන විට සරණාගත පවුල් 1,571 ක පුද්ගලයින් 4,390 ක් යළි දිවයිනට පැමිණ ඇත.

ගැටුම්කාරී වාතාවරණය හේතුවෙන් ශ්‍රී ලංකාවෙන් බැහැරව ඉන්දියාවට ගිය සරණාගත පිරිස් යළි දිවයිනට පැමිණීමේදී කටුනායක බණ්ඩාරනායක ජාත්‍යන්තර ගුවන් තොටුපලේදී අවශ්‍ය පහසුකම් ලබා දීමට සහ අවශ්‍ය මග පෙන්වීම සිදු කිරීමට නැවත පදිංචි කිරීමේ අමාත්‍යාංශයේ නිලධාරීන් මෙන්ම එක්සත් ජාතීන්ගේ සරණාගතයින් පිළිබඳ මහ කොමසාරිස් කාර්යාලයේ නිලධාරීන්ද සුදානමින් සිටී. මෙලෙස ස්වේච්ඡා පදනමින් 2014 වසරේදී යළි පෙරලා දිවයිනට පැමිණි ශ්‍රී ලාංකීය සම්භවයක් ඇති සරණාගත පවුල් 151 ක පුද්ගලයින් 315 සඳහා ගුවන් ගමන් බලපත්‍ර හා ගුවන් ටිකට් පත් නොමිලේ ලබා දී ඇත. මෙයට අමතරව නැවත පදිංචි වීම සඳහා වසය අවුරුදු 18 ට වැඩි පුද්ගලයකුට රුපියල් 10,000.00 ක් සහ වසය අවුරුදු 18 ට අඩු පුද්ගලයකුට රුපියල් 7,500.00 ක දීමනාවක්, ප්‍රවාහන වියදම් වශයෙන් රුපියල් 2,500.00 ක මුදලක් හා ආහාරමය නොවන භාණ්ඩ පැකේජයක් ද සරණාගතයින් පිළිබඳ එක්සත් ජාතීන්ගේ මහ කොමසාරිස් කාර්යාලයේ අනුග්‍රහයෙන් ලබා දෙනු ලැබේ.

11. මෙම අමාත්‍යාංශය විසින් පහත සඳහන් විදේශ නිවාස ව්‍යාපෘති ක්‍රියාත්මක කර ඇත. එම නිවාස ව්‍යාපෘති සඳහා වෙන් කරන ලද ප්‍රතිපාදන සහ ලබාගෙන ඇති ප්‍රගතිය පහත සඳහන් වගුවේ දක්වා ඇත.

විදේශ ආධාර යටතේ ක්‍රියාත්මක වූ නිවාස ව්‍යාපෘති වල ප්‍රගතිය ජ 2015

ව්‍යාපෘතියේ නම	2015 ප්‍රතිපාදනය (රු.මි)	භෞතික ප්‍රගතිය
ඉන්දියානු නිවාස ව්‍යාපෘතිය (50,000 නිවාස)	4492.00	90%
පාකිස්තානු නිවාස ව්‍යාපෘතිය	140.00	30%
බහරේන් නිවාස ව්‍යාපෘතිය	129.50	30%
කසකස්තාන් නිවාස ව්‍යාපෘතිය	25.85	30%
ඉරාන නිවාස ව්‍යාපෘතිය	57.00	මේ වන තෙක් ආරම්භ කර නැත.

මූලාශ්‍රය : බන්ධනාගාර ප්‍රතිසංස්කරණ, පුනරුත්ථාපන, නැවත පදිංචි කිරීම හා නිවැරදි ආගමික කටයුතු අමාත්‍යාංශය

12. නැවත පදිංචි කළ උතුරු හා නැගෙනහිර පළාත් වල පවුල් සඳහා නොමිලේ විදුලි බලය ලබාදීම
 නැවත පදිංචි කරන ලද උතුරු හා නැගෙනහිර පළාත් වල අවතැන්වූ ජනතාව සඳහා නොමිලේ විදුලිය ලබාදීමේ වැඩ සටහන යටතේ 2015 වර්ෂය තුළ මෙම අමාත්‍යාංශය වෙත රුපියල් මිලියන 105ක ප්‍රතිපාදන ලබා දී ඇත. ඒ අනුව එක් පවුලක් සඳහා රුපියල් 21,000 ක මුදලක් මේ සඳහා වැය කරනු ලබන අතර මුල් අදියරේදී උතුරු පළාත තුළ ප්‍රතිලාභී පවුල් 5,000ක් සඳහා විදුලිය ලබා දීමට කටයුතු කර ඇත. මේ සඳහා විදුලි බල හා පුනර්ජනනීය බලශක්ති අමාත්‍යාංශය වෙත ප්‍රතිපාදන නිදහස් කොට විදුලිබල මණ්ඩලයේ සෘජු මැදිහත්වීම මත ව්‍යාපෘතිය ක්‍රියාත්මක කිරීමට කටයුතු කර ඇත.
13. අවතැන්වූ පවුල් නැවත ප්‍රතිස්ථාපනය කිරීම -වල්ලිකර්නි නිවාස ව්‍යාපෘතිය
 ත්‍රිකුණාමලය දිස්ත්‍රික්කයේ මුතුර් ප්‍රාදේශීය ලේකම් කොට්ඨාශයේ වල්ලිකර්නි ග්‍රාම නිලධාරී වසමේ නැවත ප්‍රතිස්ථාපනය කරනු ලැබූ පවුල් 50ක් සඳහා ශ්‍රී ලංකා ආයෝජන මණ්ඩලය විසින් ඉදි කරනු ලැබූ නිවාස 50ක ඉදි කිරීම් නිම කිරීමට හිඟව තිබූ ප්‍රතිපාදන සඳහා රුපියල් මිලියන 7.5ක මුදලක් 2015 වර්ෂය තුළ මෙම අමාත්‍යාංශය විසින් දරා ඇත. ඒ අනුව එම ව්‍යාපෘතියේ නිවාස ඉදි කිරීමේ කටයුතු මේ වන විට අවසන් අදියරේ පවතී.
14. අභ්‍යන්තර මාර්ග පිළිසකර කිරීම හා වෙනත් යටිතල පහසුකම් වැඩි දියුණු කිරීම
 උතුරු පළාතේ නැවත පදිංචි කරන ලද පවුල් සඳහා අත්‍යවශ්‍ය යටිතල පහසුකම් සලසා දීම වෙනුවෙන් 2015 වර්ෂය තුළ මෙම අමාත්‍යාංශය රුපියල් මිලියන 46ක් වෙන් කොට තිබුණි. එම ප්‍රතිපාදන අතරින් රුපියල් මිලියන 41 යාපනය දිස්ත්‍රික්කයටද තවත් මිලියන 05ක් කිලිනොච්චි දිස්ත්‍රික්කයටද ලබාදී ඇත. එම ප්‍රතිපාදන උපයෝගී කොට ගනිමින් මාර්ග පිළිසකර කිරීම, කාණු පදිංචි සකස් කිරීම ආදිය යටිතල පහසුකම් සම්පාදනය කිරීම සඳහා පියවර ගෙන ඇත.

15. ජීවනෝපාය සංවර්ධනය

පාරම්පරික ජීවනෝපාය සංවර්ධන වැඩසටහන් හා ව්‍යාපෘති රජය, එක්සත් ජාතීන්ගේ සංවිධානය ජාත්‍යන්තර හා දේශීය රාජ්‍ය නොවන සංවිධාන මෙන්ම ප්‍රජා මූලික සංවිධාන වල සහභාගිත්වයෙන් 2015 වර්ෂය පුරා ක්‍රියාත්මක කරන ලදී.

මීට අමතරව රජය විදේශ ශ්‍රමිකයින් හා ආයෝජකයින් ගේ සෘජු ආයෝජන හරහා ජීවනෝපාය මාර්ග වැඩසටහන් සංවර්ධනය කිරීම මගින් නව රැකියා උත්පාදනය කර උතුර හා නැගෙනහිර පළාත් වල ජනතාවගේ ආදායම් තත්වය ඉහල දැමීම සඳහා කටයුතු කර ඇත. මේ යටතේ ආසියානු සංවර්ධන බැංකුවේ ආධාර මත ඇමරිකානු ඩොලර් මිලියන 68 ක් ධීවර ප්‍රජාවගේ ජීවනෝපාය සංවර්ධනය කිරීම සඳහා යොදවන ලදී.

16. නැවත පදිංචි කිරීම සඳහා ඉඩම් නිදහස් කිරීම

යාපනය දිස්ත්‍රික්කයේ අධිආරක්ෂිත කළාපයේ තෙලිප්පලේ හා කෝපායි ප්‍රාදේශීය ලේකම් කොට්ඨාශ වල අක්කර 1000ක් නිදහස් කිරීම සඳහා අමාත්‍ය මණ්ඩල අනුමැතිය ලැබී ඇත. එමෙන්ම ත්‍රිකුණාමලය දිස්ත්‍රික්කයේ මුතුර් ප්‍රාදේශීය ලේකම් කොට්ඨාශයේ අවතැන්වූ පවුල් සතුව තිබූ ඉඩම් අක්කර 818 ක් ශ්‍රී ලංකා ආයෝජන මණ්ඩලය විසින් පරිහරණය කළ අතර නව රජය පත් විමත් සමග රජයේ ප්‍රතිපත්තිමය තීරණයක් පදනම්ව අතිගරු ජනාධිපතිතුමා විසින් විශේෂ ගැසට් නිවේදනයක් මගින් අවතැන්වූ ජනතාව පදිංචිව සිටි මුල් ඉඩම් ඔවුන් වෙතම ක්‍රමානුකූලව නිදහස් කිරීමට කටයුතු සිදු කරන ලදී.

තවද සාම්පුර් ගම්මානයේ අක්කර 237 ප්‍රමාණයක් ශ්‍රී ලංකා නාවික හමුදාව පරිහරණය කළ අතර එම නාවික හමුදා කඳවුර උපක්‍රමික වශයෙන් වැදගත් ස්ථානයක ස්ථාපිත කොට මෙම ඉඩම් නිදහස් කිරීමට එකඟ විය. මෙම තීරණය සඳහා අමාත්‍ය මණ්ඩලයේ අනුමැතිය හිමිවූ අතර නාවික හමුදා කඳවුර නැවත ප්‍රතිස්ථාපනය කිරීම සඳහා රජයේ මිලියන 200 මුදලක්ද වෙන් කිරීමට එකඟවී ඇත.

එමෙන්ම කිලිනොච්චි දිස්ත්‍රික්කයේ දීර්ඝකාලීන වශයෙන් අභ්‍යන්තරව අවතැන්වූ පවුල් නැවත පදිංචි කිරීම සඳහා අක්කර 474 ක් නිදහස් කරන ලදී.

ඉහත සඳහන් ඉඩම් නිදහස් කිරීම හේතුවෙන් යාපනය දිස්ත්‍රික්කයේ පවුල් 1171ක් ද ත්‍රිකුණාමලය දිස්ත්‍රික්කයේ සාම්පුර් ගම්මානයේ පවුල් 253ක්ද කිලිනොච්චි දිස්ත්‍රික්කයේ පවුල් 78ක් සඳහා නැවත පදිංචි කිරීමේ පහසුකම් සැලසී ඇත.

ඉහත සඳහන් ඉඩම් නිදහස් කිරීම පිළිබඳව අවතැන් භාවයට ලක්වූවන්ගේ සිත් තුළ සංහිදියාව පිළිබඳ විශ්වාසයක් ගොඩ නැගීමට සමත්වී ඇත.

- වවුනියාව දිස්ත්‍රික්කයේ පූන්තෝට්ටම් ගම්මානයේ පදිංචිව සිටි අවතැන්වූවන් සඳහා එම දිස්ත්‍රික්කයේ සින්හඅඩම්පන්නි නිවාස 150ක ඉදි කිරීමේ කටයුතු ආරම්භවී ඇත.
- වවුනියාව දිස්ත්‍රික්කයේ සිදුම්බරපුරම් ගම්මානයේ පවුල් 189කට අයත් ඉඩම් නිදහස් කිරීමටද අවශ්‍ය පියවර ගෙන ඇත.

17. නැවත පදිංචිය අපේක්ෂාවෙන් සිටින ජනතාව පිළිබඳ තොරතුරු ඇතුළත් දත්ත පද්ධතියක් සැකසීම

නැවත පදිංචි කිරීමේ අමාත්‍යාංශයේ ස්ථාපනය කරන ඇති සංඛ්‍යා ලේඛන අංශය මගින් උතුර හා නැගෙනහිර පළාත් වල වෙසෙන නැවත පදිංචි කිරීමට සිටින ජනතාව පිළිබඳ දත්ත පද්ධතියක් සැකසීම ආරම්භ කර ඇත.

දත්ත පද්ධතිය සකස් කිරීමේදී හැවත පදිංචිය අපේක්ෂිත අවතැන්වූ පුද්ගලයන් පිළිබඳ සියළු විස්තර අවතැන් වීමට හේතුව, පවුලේ තොරතුරු, ජීවනෝපාය මාර්ග, අධ්‍යාපන තත්වය සහ ඔවුන් හැවත මුල් ගම්බිම් වෙත හෝ විකල්ප ස්ථාන වල පදිංචියට යාමට දැක්වන කැමැත්ත පිළිබඳ විස්තර ලබා ගැනීමට අදහස් කෙරේ.

මෙම දත්ත පද්ධතිය සැකසීමේ ප්‍රධාන අරමුණ වනුයේ අවතැන්වීම අවසන් කිරීම සඳහා අවශ්‍ය ප්‍රතිපත්ති හා සැලසුම් සකස් කිරීමට තොරතුරු ලබා ගැනීමයි.

18. උගත් පාඩම් හා ප්‍රතිසන්ධාන කොමිසන් සභාවේ නිර්දේශ ක්‍රියාත්මක කිරීම

දශක තුනකට අධික කාලයක් තුළ පැවති ගැටුම්කාරී වතාවරණය හේතුවෙන් අවතැන්වූ ජනතාව සහ ඉන්දියාවේ සිට පැමිණෙන ශ්‍රී ලාංකීය සරණාගත ජනතාව ඔවුන්ගේ මුල් ගම් බිම් වල හෝ විකල්ප ස්ථාන වල පදිංචි කිරීමට අදාළ වන උගත් පාඩම් හා ප්‍රතිසන්ධාන කොමිසන් සභාවේ නිර්දේශ ක්‍රියාත්මක කිරීමට අමාත්‍යාංශය විසින් කටයුතු කරන ලදී.

ඒ අනුව එම නිර්දේශ ක්‍රියාත්මක කිරීම ඉලක්ක කර ගනිමින් සියළු සංවර්ධන කටයුතු හා සේවා කටයුතු ලබාදීමට අමාත්‍යාංශය මෙන්ම අමාත්‍යාංශය යටතේ ක්‍රියාත්මක ආයතන සියල්ල කටයුතු කර ඇති බැවින් පෙනේවා දිය හැකිය. මේ සම්බන්ධව යාවත්කාලීන කරන ලද තොරතුරු අමාත්‍යාංශ වෙබ් අඩවිය වෙත ඇතුළත් කර ඇති අතර එයට ප්‍රවේශය වීමෙන් වැඩි දුර තොරතුරු විමසා බැලීමට හැකියාව ඇත.

වාර්ෂික කාර්යසාධන ඉලක්ක 2015

	ප්‍රතිඵල	අපේක්ෂිත ඉලක්ක ඉටුකරගත්	ඉටුකරගත් ඉලක්ක 2015. 12. 31 දිනට
සාදන ලද ස්ථිර නිවාස සංඛ්‍යාව			
1	වැලිඔය තිරසාර නිවාස වැඩසටහන් 2 වන අදියර	357	357
2	මූලතිවු, කේපාපිලවි නිවාස ව්‍යාපෘතිය	58	58
එකතුව		415	415
සාදන ලද ස්ථිර වැසිකිළි සංඛ්‍යාව			
1	යාපනය	421	421
2	අම්පාර	34	34
3	මඩකලපුව	396	396
4	කිලිනොච්චි	329	329
5	ත්‍රිකුණාමලය	228	227
6	මූලතිවි	371	371
7	මන්නාරම	191	190
8	වවුනියා	215	215
එකතුව		2185	2183
සාදන ලද පොදු ළිං සංඛ්‍යාව			
1	යාපනය	2	2
2	අම්පාර	6	6
3	කිලිනොච්චි	5	5
4	ත්‍රිකුණාමලය - ජල ටැංකිය	10	10
5	මූලතිවි	10	10
6	වවුනියා	4	4
7	මන්නාරම	9	9
එකතුව		46	46
සාදන ලද නළ ළිං සංඛ්‍යාව			
1	මඩකලපුව	3	3
2	මන්නාරම	1	1
3	මූලතිවි	4	4
එකතුව		8	8
ජල සැපයීම			
1	මඩකලපුව	270	270
නඩත්තු කරන ලද සුභසාධන මධ්‍යස්ථාන සංඛ්‍යාව			
1	යාපනය	31	31
2	ත්‍රිකුණාමලය	3	3
එකතුව		34	34

නැවත පදිංචි කිරීමේ ආධාර			
1	යාපනය (පවුල් 594 ක්)		
	සෙවිලි තහඩු (පවුල් 594 ක්)	6688	6688
	සීමෙන්ති බැග් (පවුල් 554 ක්)	4432	4432
2	මඩකලපුව		
	සෙවිලි තහඩු (පවුල් 111 ක්)	1332	1332
	සීමෙන්ති බැග් (පවුල් 294 ක්)	2352	2352
3	මන්නාරම (පවුල් 14 ක්)		
	සෙවිලි තහඩු	168	168
	සීමෙන්ති බැග්	112	112
4	ත්‍රිකුණාමලය (පවුල් 251 ක්)		
	සෙවිලි තහඩු	3012	3012
	සීමෙන්ති බැග්	2008	2008
නැවත පදිංචි කිරීමේ ආධාර			
1	කිලිනොච්චි		
	සීමෙන්ති බැග්	712	712
	සෙවිලි තහඩු	1068	1068

විසර්ජන ගිණුම 2015

වියදම් ශීර්ෂ අංකය: 145 අමාත්‍යාංශයේ නම : පුනරුත්ථාපන, නැවත පදිංචි කිරීම හා හින්දු ආගමික කටයුතු අමාත්‍යාංශය

		(1)	(2)	(3)	(4)	(5)	(6)	
වාර්ෂික ඇස්තමේන්තු වෙහි සඳහන් වැඩසටහන් ඇංකය	වාර්ෂික ඇස්තමේන්තුවෙහි සඳහන් වැඩසටහනෙහි නම	අයවැය ඇස්තමේන්තු වෙන් කිරීම්	පරිපූරක ප්‍රතිපාදන හා පරිපූරක ඇස්තමේන්තු වෙන් කිරීම්	මු.රෙ. 66 සහ 69 අනුව මාරු කිරීම්	මුළු වෙන් කිරීම් (1+2+3)	මුළු වියදම	මුද්ධ ප්‍රතිඵලය ඉතිරිය/ ඉක්විම් (4-5)	පිටු අංකය (අදාළ ඩී.පී.එස්.පී 2 ඇංකයට අනුව)
		රු.	රු.	රු.	රු.	රු.	රු.	
	පුනරාවර්තන							
1	මෙහෙයුම් ක්‍රියාකාරකම්	711,609,000	0	0	711,609,000	704,404,608	7,204,392	2
2	සංවර්ධන ක්‍රියාකාරකම්	118,498,000	0	0	118,498,000	118,208,746	289,254	3
	උප එකතුව (පුනරාවර්තන)	830,107,000	0	0	830,107,000	822,613,354	7,493,646	
	මූලධන							
1	මෙහෙයුම් ක්‍රියාකාරකම්	673,550,000	0	-33,000,000	640,550,000	452,630,217	187,919,783	2
2	සංවර්ධන ක්‍රියාකාරකම්	5,302,870,000	0	33,000,000	5,335,870,000	662,280,983	4,673,589,017	3
	උප එකතුව (මූලධන)	5,976,420,000	0	0	5,976,420,000	1,114,911,200	4,861,508,800	
	මුළු එකතුව	6,806,527,000	0	0	6,806,527,000	1,937,524,554	4,869,002,446	

පිටු අංක...2...36... දක්වා ඩී.පී.එස්.පී 2 සිට ඩී.පී.එස්.පී 10 දක්වා වූ ආකෘති පත්‍ර වලින් ඉදිරිපත් කෙරෙන විස්තරාත්මක ගිණුම් තොරතුරු ද, සටහන් අංක...37...සිට...40... දක්වා වූ අනෙකුත් විස්තර මෙම විසර්ජන ගිණුමෙහිම අන්තර්ගත කොටස් වේ. එබැවින් ඉහත ගිණුමෙහි සඳහන් සංඛ්‍යා, ඊට අදාළ සවිස්තරාත්මක තොරතුරු හා සටහන් වලට

වලට අනුකූලව පිළියෙල කර ඇති බවත්, භාණ්ඩාගාර ගිණුම් පොත් සමඟ අදාළ ගිණුම් සැසඳීම කර ඇති බවත්, ඒවා නිවැරදි බවට තහවුරු වී ඇති බවත් මෙයින් සහතික කරමි.

ප්‍රධාන ගණන්දීමේ නිලධාරී	ගණන්දීමේ නිලධාරී	ප්‍රධාන ගණකාධිකාරී/ අධ්‍යක්ෂ(මුදල්)/කොමසාරිස්(මුදල්)
නම :	නම :	නම :
දිනය :	තනතුර :	තනතුර :
	දිනය :	දිනය :

වැඩසටහන් අනුව විසර්ජන ගිණුම - 2015

වියදම් ශීර්ෂ අංකය: 145

අමාත්‍යාංශයේ නම : පුනරුත්ථාපන, නැවත පදිංචි කිරීම හා හින්දු ආගමික කටයුතු අමාත්‍යාංශය

වැඩසටහන් අංකය හා නාමය : 1 - මෙහෙයුම් ක්‍රියාකාරකම්

පුනරාවර්තන හා මූලධන වියදම් සාරාංශය

වියදමෙහි ස්වභාවය (ඩී.පී.එස්.ඒ ආකෘති යොමුව සමඟ)	(1)	(2)	(3)	(4)	(5)	(6)	පිටු අංකය (අදාළ ඩී.පී.එස්.ඒ ආකෘතියට අනුව)
	අයවැය ඇස්තමේන්තු වෙන් කිරීම්	පරිපූරක ප්‍රතිපාදන හා පරිපූරක ඇස්තමේන්තු වෙන් කිරීම්	මු.රෙ 66 සහ 69 අනුව මාරු කිරීම්	මුළු ශුද්ධ වෙන් කිරීම් (1+2+3)	මුළු වියදම	ශුද්ධ ප්‍රතිඵලය ඉතිරිය/ ඉක්මවීම් (4-5)	
	රු.	රු.	රු.	රු.	රු.	රු.	
(අ) පුනරාවර්තන (ඩී.පී.එස්.ඒ. 3)	711,609,000	0	0	711,609,000	704,404,608	7,204,392	1
(ආ) මූලධන (ඩී.පී.එස්.ඒ. 4)	673,550,000	0	-33,000,000	640,550,000	452,630,217	187,919,783	1
එකතුව	1,385,159,000	0	-33,000,000	1,352,159,000	1,157,034,825	195,124,175	

ප්‍රධාන ගණකාධිකාරී/අධ්‍යක්ෂ(මුදල්)/කොමසාරිස් (මුදල්)
දිනය :

වැඩසටහන් අනුව විසර්ජන ගිණුම - 2015

වියදම් ශීර්ෂ අංකය: 145 අමාත්‍යාංශයේ නම : පුනරුත්ථාපන, නැවත පදිංචි කිරීම හා හින්දු ආගමික කටයුතු අමාත්‍යාංශය

වැඩසටහන් අංකය හා නාමය : 2 - සංවර්ධන ක්‍රියාකාරකම්

පුනරාවර්තන හා මූලධන වියදම් සාරාංශය

වියදමෙහි ස්වභාවය (ඩී.පී.එස්.ඒ ආකෘති යොමුව සමග)	(1)	(2)	(3)	(4)	(5)	(6)	සියලු අංකය (අදාළ) ඩී.පී.එස්.ඒ ආකෘතියට අනුව
	අයවැය ඇස්තමේන්තු වෙන් කිරීම්	පරිපූරක ප්‍රතිපාදන හා පරිපූරක ඇස්තමේන්තු වෙන් කිරීම්	මු.රෙ 66 සහ 69 අනුව මාරු කිරීම්	මුළු ශුද්ධ වෙන් කිරීම් (1+2+3)	මුළු වියදම	ශුද්ධ ප්‍රතිඵලය ඉතිරිය/ ඉක්මවීම් (4-5)	
	රු.	රු.	රු.	රු.	රු.	රු.	
(අ) පුනරාවර්තන (ඩී.පී.එස්.ඒ. 3)	118,498,000	0	0	118,498,000	118,208,746	289,254	1
(ආ) මූලධන (ඩී.පී.එස්.ඒ. 4)	5,302,870,000		33,000,000	5,335,870,000	662,280,983	4,673,589,017	1
එකතුව	5,421,368,000	0	33,000,000	5,454,368,000	780,489,729	4,673,878,271	

ප්‍රධාන ගණකාධිකාරී/අධ්‍යක්ෂ(මුදල්)/කොමසාරිස් (මුදල්)

දිනය :

ව්‍යාපෘති අනුව පුනරාවර්තන වියදම්

වියදම් ශීර්ෂ අංකය : 145

අමාත්‍යාංශයේ නම : පුනරුත්ථාපන, නැවත පදිංචි කිරීම හා හින්දු ආගමික කටයුතු අමාත්‍යාංශය

වැඩ සටහන් අංකය හා නාමය : 1- අමාත්‍ය කාර්යාලය, අමාත්‍යාංශ පරිපාලනය හා රාජ්‍ය අමාත්‍ය කාර්යාලය

	(1)	(2)	(3)	(4)	(5)	(6)
ව්‍යාපෘති අංකය / නම, පුද්ගලික පඩිනඩි සහ සියළුම ව්‍යාපෘති සඳහා අනෙකුත් අය කිරීම්	අයවැය ඇස්තමේන්තු වෙන් කිරීම්	පරිපූරක ප්‍රතිපාදන හා පරිපූරක ඇස්තමේන්තු වෙන් කිරීම්	මු.රෙ.66, 69 අනුව මාරු කිරීම්	මුළු ශුද්ධ වෙන් කිරීම් (1+2+3)	මුළු වියදම්	ශුද්ධ ප්‍රතිඵලය ඉතිරිය / ඉක්මවීම් (4-5)
	රු.	රු.	රු.	රු.	රු.	රු.
ව්‍යාපෘති අංකය..1.. හා නම : අමාත්‍ය කාර්යාලය						
පුද්ගල පඩිනඩි	12,104,000	0	-700,000	11,404,000	10,116,785	1,287,215
අනෙකුත් වියදම්	19,821,000	0	-600,000	19,221,000	17,169,412	2,051,588
උප එකතුව	31,925,000	0	-1,300,000	30,625,000	27,286,197	3,338,803
ව්‍යාපෘති අංකය..2.. හා නම : අමාත්‍යාංශ පරිපාලනය						
පුද්ගල පඩිනඩි	48,525,000	0	900,000	49,425,000	48,660,261	764,739
අනෙකුත් වියදම්	623,725,000	0	400,000	624,125,000	622,773,513	1,351,487
උප එකතුව	672,250,000	0	1,300,000	673,550,000	671,433,774	2,116,226
ව්‍යාපෘති අංකය..11.. හා නම : රාජ්‍ය අමාත්‍ය කාර්යාලය						
පුද්ගල පඩිනඩි	3,367,000			3,367,000	2,832,972	534,028
අනෙකුත් වියදම්	4,067,000			4,067,000	2,851,665	1,215,335
උප එකතුව	7,434,000	0	0	7,434,000	5,684,637	1,749,363
මුළු එකතුව	711,609,000	0	0	711,609,000	704,404,608	7,204,392

ප්‍රධාන ගණකාධිකාරී/අධ්‍යක්ෂ(මුදල්)/කොමසාරිස් (මුදල්)

දිනය :

ව්‍යාපෘති අනුව පුනරාවර්තන වියදම්

වියදම් ශීර්ෂ අංකය : 145

අමාත්‍යාංශයේ නම : පුනරුත්ථාපන, නැවත පදිංචි කිරීම හා හින්දු ආගමික කටයුතු අමාත්‍යාංශය

වැඩ සටහන් අංකය හා නාමය : 2 - ගැටුම් වලින් බලපෑමට ලක්වූ ජනතාව නැවත පදිංචි කිරීමේ වැඩසටහන

	(1)	(2)	(3)	(4)	(5)	(6)
ව්‍යාපෘති අංකය / නම, පුද්ගලික පඩිනඩි සහ සියළුම ව්‍යාපෘති සඳහා අනෙකුත් අයකිරීම්	අයවැය ඇස්තමේන්තු වෙන් කිරීම්	පරිපූරක ප්‍රතිපාදන හා පරිපූරක ඇස්තමේන්තු වෙන් කිරීම්	මු.රෙ.66, 69 අනුව මාරු කිරීම්	මුළු ශුද්ධ වෙන් කිරීම් (1+2+3)	මුළු වියදම්	ශුද්ධ ප්‍රතිඵලය ඉතිරිය / ඉක්මවීම් (4-5)
	රු.	රු.	රු.	රු.	රු.	රු.
ව්‍යාපෘති අංකය. 3. හා නම : ගැටුම් වලින් බලපෑමට ලක්වූ ජනතාව නැවත පදිංචි කිරීමේ ව්‍යාපෘතිය						
පුද්ගල පඩිනඩි	0	0	0	0	0	0
අනෙකුත් වියදම්	118,498,000	0	0	118,498,000	118,208,746	289,254
උප එකතුව	118,498,000	0	0	118,498,000	118,208,746	289,254
මුළු එකතුව	830,107,000	0	0	830,107,000	822,613,354	7,493,646

ප්‍රධාන ගණකාධිකාරී/අධ්‍යක්ෂ(මුදල්)/කොමසාරිස් (මුදල්)
දිනය :

ව්‍යාපෘති අනුව මූලධන වියදම්

වියදම් ශීර්ෂ අංකය : **145** අමාත්‍යාංශයේ නම : පුනරුත්ථාපන, නැවත පදිංචි කිරීම හා හින්දු ආගමික කටයුතු අමාත්‍යාංශය

වැඩ සටහන් අංකය හා නාමය : මෙහෙයුම් ක්‍රියාකාරකම්

ව්‍යාපෘති අංකය හා නාමය : 1 - අමාත්‍ය කාර්යාලය

වැය විෂය අංකය	අයිතම අංකය	මූලාකරණය (සංමත අංකය)	අයිතම විස්තරය	(1)	(2)	(3)	(4)	(5)
				අයවැය ඇස්තමේන්තු වෙන් කිරීම්	මු.රෙ.66, 69 අනුව මාරු කිරීම් පරිපූරක ප්‍රතිපාදන හා පරිපූරක ඇස්තමේන්තු වෙන් කිරීම්	මුළු ශුද්ධ වෙන් කිරීම (1+2)	මුළු වියදම	ශුද්ධ ප්‍රතිඵලය ඉතිරිය / ඉක්මවීම් (3-4)
				රු.	රු.	රු.	රු.	රු.
2002	11		යන්ත්‍ර හා යන්ත්‍රෝපකරණ	450,000	0	450,000	234,946	215,054
2003	11		වාහන	1,500,000	0	1,500,000	1,475,184	24,816
2102	11		ගෘහ භාණ්ඩ හා කාර්යාලීය උපකරණ	1,200,000		1,200,000	969,821	230,179
2103	11		යන්ත්‍ර හා යන්ත්‍රෝපකරණ	1,600,000	0	1,600,000	1,596,209	3,791
එකතුව				4,750,000	0	4,750,000	4,276,160	473,840

ප්‍රධාන ගණකාධිකාරී/අධ්‍යක්ෂ(මුදල්)/කොමසාරිස් (මුදල්)
දිනය :

ව්‍යාපෘති අනුව මූලධන වියදම්

වියදම් ශීර්ෂ අංකය : 145

අමාත්‍යාංශයේ නම : පුනරුත්ථාපන, නැවත පදිංචි කිරීම හා හින්දු ආගමික කටයුතු අමාත්‍යාංශය

වැඩ සටහන් අංකය හා නාමය : 1 - මෙහෙයුම් වැඩසටහන

ව්‍යාපෘති අංකය හා නාමය : 2 - අමාත්‍යාංශ පරිපාලනය

වැය විෂය අංකය	අයිතම අංකය	මූලාශ්‍ර (සංකේත අංකය)	අයිතම් විස්තරය	(1)	(2)	(3)	(4)	(5)
				අයවැය ඇස්තමේන්තු වෙන් කිරීම්	මු.රෙ.66, 69 අනුව මාරු කිරීම් පරිපූරක ප්‍රතිපාදන හා පරිපූරක ඇස්තමේන්තු වෙන් කිරීම්	මුළු ශුද්ධ වෙන් කිරීම් (1+2)	මුළු වියදම	ශුද්ධ ප්‍රතිඵලය ඉතිරිය /ඉක්මවීම් (3-4)
				රු.	රු.	රු.	රු.	රු.
2001	11		ගොඩනැගිලි සහ උපකරණ	3,500,000	0	3,500,000		3,500,000
2002	11		යන්ත්‍ර සහ යන්ත්‍රෝපකරණ	600,000	0	600,000	593,307	6,693
2003	11		වාහන	2,500,000	0	2,500,000	1,918,615	581,385
2102	11		ගෘහ භාණ්ඩ හා කාර්යාලීය උපකරණ	400,000	0	400,000	399,446	554
2103	11		යන්ත්‍ර සහ යන්ත්‍රෝපකරණ	750,000		750,000	749,112	888
2401	11		කාර්ය මණ්ඩල පුහුණු	550,000	0	550,000	404,939	145,061
2201	11		තැනැත්තන් දේපල හා කර්මාන්ත පුනරුත්ථාපන අධිකාරිය	68,000,000		68,000,000	68,000,000	0
2202	11		පුනරුත්ථාපන කොමසාරිස් ජනරාල් කාර්යාංශය	554,000,000	-33,000,000	521,000,000	339,065,114	181,934,886
2201	11		තල් සංවර්ධන මණ්ඩලය	36,000,000		36,000,000	36,000,000	0
එකතුව				666,300,000	-33,000,000	633,300,000	447,130,533	186,169,467

ප්‍රධාන ගණකාධිකාරී/අධ්‍යක්ෂ(මුදල්)/කොමසාරිස් (මුදල්)
දිනය :

ව්‍යාපෘති අනුව මූලධන වියදම්

වියදම් ශීර්ෂ අංකය : **145** අමාත්‍යාංශයේ නම : පුනරුත්ථාපන, නැවත පදිංචි කිරීම හා හින්දු ආගමික කටයුතු අමාත්‍යාංශය

වැඩ සටහන් අංකය හා නාමය : මෙහෙයුම් ක්‍රියාකාරකම්

ව්‍යාපෘති අංකය හා නාමය: 11 - රාජ්‍ය අමාත්‍ය කාර්යාලය

වැය විෂය අංකය	අයිතම අංකය	මූලාකරණය (සංකේත අංකය)	අයිතම් විස්තරය	(1)	(2)	(3)	(4)	(5)
				අයවැය ඇස්තමේන්තු වෙන් කිරීම්	මු.රෙ.66, 69 අනුව මාරු කිරීම් පරිපූරක ප්‍රතිපාදන හා පරිපූරක ඇස්තමේන්තු වෙන් කිරීම්	මුළු ශුද්ධ වෙන් කිරීම් (1+2)	මුළු වියදම	ශුද්ධ ප්‍රතිඵලය ඉතිරිය / ඉක්මවීම් (3-4)
				රු.	රු.	රු.	රු.	රු.
2001	11		ගොඩනැගිලි සහ ඉදිකිරීම්	250,000	0	250,000	50,000	200,000
2002	11		යන්ත්‍ර හා යන්ත්‍රෝපකරණ	100,000	0	100,000		100,000
2003	11		වාහන	1,150,000	0	1,150,000	195,549	954,451
2102	11		ගෘහ භාණ්ඩ හා කාර්යාලීය උපකරණ	500,000		500,000	500,000	0
2103	11		යන්ත්‍ර හා යන්ත්‍රෝපකරණ	500,000	0	500,000	477,975	22,025
එකතුව				2,500,000	0	2,500,000	1,223,524	1,276,476

ප්‍රධාන ගණකාධිකාරී/අධ්‍යක්ෂ(මුදල්)/කොමසාරිස් (මුදල්)
දිනය :

ව්‍යාපෘති අනුව මූලධන වියදම්

වියදම් ශීර්ෂ අංකය : 145 145 අමාත්‍යාංශයේ නම : පුනරුත්ථාපන, නැවත පදිංචි කිරීම හා හින්දු ආගමික කටයුතු අමාත්‍යාංශය

වැඩ සටහන් අංකය හා නාමය : 2 - සංවර්ධන වැඩසටහන

ව්‍යාපෘති අංකය හා නාමය: 3 ගැටුම් වලින් බලපෑම්ව ලක්වූ ජනතාව නැවත පදිංචි කිරීමේ වැඩසටහන

දැනුම් අංකය	අයිතම අංකය	මූලාකරණ අංකය (සංකේත අංකය)	අයිතම විස්තරය	(1)	(2)	(3)	(4)	(5)
				අයවැය ඇස්තමේන්තු වෙන් කිරීම්	මු.රෙ.66, 69 අනුව මාරු කිරීම් පරිපූරක ප්‍රතිපාදන හා පරිපූරක ඇස්තමේන්තු වෙන් කිරීම්	මුළු ශුද්ධ වෙන් කිරීම් (1+2)	මුළු වියදම	ශුද්ධ ප්‍රතිඵලය ඉතිරිය / ඉක්මවීම් (3-4)
				රු.	රු.	රු.	රු.	රු.
2502	11	11	නැවත පදිංචි කිරීමේ වැඩසටහන - වැලිය	18,000,000		18,000,000	17,996,956	3,044
2502	12	11	උතුරු හා නැගෙනහිර පළාතේ නැවත පදිංචි කරන ලද පවුල් සඳහා ජලය සහ සතිපාරාක්ෂක පහසුකම් සැපයීම	125,000,000	28,000,000	153,000,000	152,688,397	311,603
2502	13	11	නැවත පදිංචි කිරීම - කෙස්සාපිලව	30,000,000	0	30,000,000	29,942,294	57,706
2502	16	11	තොරන් සී ලිම්බඩි මහසා දැල් නිෂ්පාදන කර්මාන්තශාලාව ව්‍යාප්තිය හා සංවර්ධනය (ශ්‍රී ලංකා රජය-ඉන්දියානු රජය)	5,000,000	5,000,000	10,000,000	10,000,000	-
2502	17	13	බිම්බොමඩ අවධානම පිළිබඳ දැණුවත් කිරීමේ වැඩසටහන (යුනිසෙෆ්)	904,000		904,000		904,000
2502	18	11	බිම්බොමඩ ඉවත් කිරීමේ සිවිල් බලකායේ සහයෝගිතාව (ජයිකා)	55,000,000		55,000,000	46,401,681	8,598,319
2502	18	13	බිම්බොමඩ ඉවත් කිරීමේ සිවිල් බලකායේ සහයෝගිතාව (ජයිකා)	2,096,000		2,096,000	1,998,995	97,005
2502	19	11	මාර්ග අලුත්වැඩියාව - වලිකාමම් පෙදෙස	46,000,000		46,000,000	45,971,089	28,911
2502	21	11	තල් සංවර්ධන මණ්ඩලයේ පර්යේෂණ ආයතනය නැවත ස්ථාපිත කිරීම (ශ්‍රී ලංකා රජය-ඉන්දියානු රජය)	4,000,000		4,000,000		4,000,000
2502	22	11	උතුරු පළාත තුළ තල් වගාව මත ජීවනෝපාය සංවර්ධනය කිරීම	60,000,000		60,000,000	39,934,608	20,065,392
2502	23	13	නිවාස ඉදි කිරීම (ශ්‍රී ලංකා රජය-ඉන්දියානු රජය)	4,100,000,000		4,100,000,000		4,100,000,000
2502	23	17	නිවාස ඉදි කිරීම (ශ්‍රී ලංකා රජය-ඉන්දියානු රජය)	392,000,000		392,000,000		392,000,000
2502	24	13	නිවාස ඉදි කිරීම (ශ්‍රී ලංකා රජය-ඉරාන රජය)	50,000,000		50,000,000		50,000,000
2502	24	17	නිවාස ඉදි කිරීම (ශ්‍රී ලංකා රජය-ඉරාන රජය)	7,000,000		7,000,000		7,000,000
2502	25	13	නිවාස ඉදි කිරීම (ශ්‍රී ලංකා රජය-පකිස්තාන රජය)	130,000,000		130,000,000	75,050,000	54,950,000
2502	25	17	නිවාස ඉදි කිරීම (ශ්‍රී ලංකා රජය-පකිස්තාන රජය)	10,000,000		10,000,000	9,100,000	900,000
2502	26	13	නිවාස ඉදි කිරීම (ශ්‍රී ලංකා රජය-කසකස්ථාන රජය)	25,850,000		25,850,000	24,350,000	1,500,000
2502	27	13	නිවාස ඉදි කිරීම (ශ්‍රී ලංකා රජය-බහරේන් රජය)	129,500,000		129,500,000	97,600,000	31,900,000
2502	28	11	වල්ලිකර්නි නිවාස ව්‍යාපෘතිය (ත්‍රිකුණාමලය දිස්ත්‍රික්කය)	7,520,000		7,520,000	6,246,963	1,273,037
2502	29	11	උතුරු හා නැගෙනහිර පළාතේ නැවත පදිංචි කරන ලද පවුල් සඳහා නොමිලේ ගෘහස්ථ වීදුලි පහසුකම් ලබාදීම එකතුව	105,000,000		105,000,000	105,000,000	0
				5,302,870,000	33,000,000	5,335,870,000	662,280,983	4,673,589,017

ප්‍රධාන ගණකාධිකාරී/අධ්‍යක්ෂ(මුදල්)/කොමසාරිස් (මුදල්)
දිනය :

වැඩසටහන් අනුව වියදම් මූල්‍යකරණ සාරාංශය

අමාත්‍යාංශයේ නම : පුනරුත්ථාපන, නැවත පදිංචි කිරීම හා හින්දු ආගමික කටයුතු අමාත්‍යාංශය

වියදම් ශීර්ෂ අංකය : 145

වැඩ සටහන් අංකය හා නාමය : 1 - 2 මෙහෙයුම් ක්‍රියාකාරකම් හා සංවර්ධන ක්‍රියාකාරකම්

සංකේතය	මූල්‍යකරණය සංකේත විස්තරය	වැඩසටහන 1 *		වැඩසටහන 2 *		මුළු එකතුව		වියදමේ ප්‍රතිශතය *** (6÷5)X100 %
		ඉද්ධ ප්‍රතිපාදනය **	සත්‍ය වියදම	ඉද්ධ ප්‍රතිපාදනය **	සත්‍ය වියදම	ඉද්ධ ප්‍රතිපාදනය **	සත්‍ය වියදම	
		1	2	3	4	5	6	
		රු.	රු.	රු.	රු.	රු.	රු.	
11	දේශීය අරමුදල්	1,352,159,000	1,157,034,825	607,018,000	572,390,734	1,959,177,000	1,729,425,559	88
12	විදේශීය ආධාර - ණය							
13	විදේශීය ආධාර - ප්‍රදාන			4,438,350,000	198,998,995	4,438,350,000	198,998,995	4
14	ප්‍රතිපූරණය කලහැකි විදේශීය ආධාර-ණය							
15	ප්‍රතිපූරණය කලහැකි විදේශීය ආධාර-ප්‍රදාන							
16	ප්‍රතිපාර්ශවීය අරමුදල්							
17	විදේශාධාර සම්බන්ධ දේශීය අරමුදල්			409,000,000	9,100,000	409,000,000	9,100,000	2
21	විශේෂ නීති සේවා							
	එකතුව	1,352,159,000	1,157,034,825	5,454,368,000	780,489,729	6,806,527,000	1,937,524,554	28

* ඩී.ජී.එස්.ඒ 5 (i) අනුව එක් එක් වැඩ සටහන් යටතේ ඇති අගයන් ඇතුළත් කරන්න.

** ඩී.ජී.එස්.ඒ 1 හි 4 වන තීරුවට යොමුගත ප්‍රතිපාදන

*** දශමස්ථාන රහිතව % සඳහන් කරන්න.

ප්‍රධාන ගණකාධිකාරී/අධ්‍යක්ෂ(මුදල්)/කොමසාරිස් (මුදල්)

දිනය :

එක් එක් වැඩසටහනක ව්‍යාපෘති අනුව වියදම් මූල්‍යකරණය

(වැඩසටහනක ව්‍යාපෘති අනුව පුනරාවර්තන වියදම් හා මූලධන වියදම් වල මූල්‍යකරණය)

අමාත්‍යාංශයේ නම : පුනරුත්ථාපන, නැවත පදිංචි කිරීම හා හින්දු ආගමික කටයුතු අමාත්‍යාංශය

වියදම් ශීර්ෂ අංකය : 145

වැඩ සටහන් අංකය හා නාමය : 1-මෙහෙයුම් ක්‍රියාකාරකම්

සංකේත කය	මූල්‍යකරණය සංකේත විස්තරය	ව්‍යාපෘති 1		ව්‍යාපෘති 2		ව්‍යාපෘති 11		වැඩසටහනේ එකතුව/පිටුවේ එකතුව*	
		ඔද්ධ	සත්‍ය වියදම	ඔද්ධ	සත්‍ය වියදම	ඔද්ධ	සත්‍ය වියදම	ඔද්ධ	සත්‍ය වියදම
		ප්‍රතිපාදනය		ප්‍රතිපාදනය		ප්‍රතිපාදනය	වියදම	ඔද්ධ ප්‍රතිපාදනය	සත්‍ය වියදම
		රු.	රු.	රු.	රු.	රු.	රු.	රු.	රු.
11	දේශීය අරමුදල්	35,375,000	31,562,357	1,306,850,000	1,118,564,307	9,934,000	6,908,161	1,352,159,000	1,157,034,825
12	විදේශීය ආධාර - ණය								
13	විදේශීය ආධාර - ප්‍රදාන								
14	ප්‍රතිපූරණය කල හැකි විදේශීය ආධාර - ණය								
15	ප්‍රතිපූරණය කල හැකි විදේශීය ආධාර - ප්‍රදාන								
16	ප්‍රතිපාර්ශවීය අරමුදල්								
17	විදේශාධාර සම්බන්ධ දේශීය අරමුදල්								
21	විශේෂ නීති සේවා								
	එකතුව	35,375,000	31,562,357	1,306,850,000	1,118,564,307	9,934,000	6,908,161	1,352,159,000	1,157,034,825

*වැඩ සටහනක් වෙනුවෙන් අතිරේක පිටු එකතු කරන්නේ නම් අවසාන

පිටුවේ එකතුව වැඩ සටහනේ එකතුව විය යුතුය.

ප්‍රධාන ගණකාධිකාරී/අධ්‍යක්ෂ(මුදල්)/කොමසාරිස් (මුදල්)

දිනය :

එක් එක් වැඩසටහනක ව්‍යාපෘති අනුව වියදම් මූල්‍යකරණය

(වැඩසටහනක ව්‍යාපෘති අනුව පුනරාවර්තන වියදම් හා මූලධන වියදම් වල මූල්‍යකරණය)

අමාත්‍යාංශයේ නම : පුනරුත්ථාපන, නැවත පදිංචි කිරීම හා භික්ෂු ආගමික කටයුතු අමාත්‍යාංශය

වියදම් ශීර්ෂ අංකය : 145

වැඩ සටහන් අංකය හා නාමය : 2 - සංවර්ධන ක්‍රියාකාරකම්

සංකේතය	මූල්‍යකරණය සංකේත විස්තරය	ව්‍යාපෘති 1		ව්‍යාපෘති 2		ව්‍යාපෘති 3		වැඩසටහනේ එකතුව/පිටුවේ එකතුව*	
		ඉද්ධ	සත්‍ය	ඉද්ධ	සත්‍ය	ඉද්ධ	සත්‍ය වියදම		
		ප්‍රතිපාදනය	වියදම	ප්‍රතිපාදනය	වියදම	ප්‍රතිපාදනය	වියදම	ඉද්ධ ප්‍රතිපාදනය	සත්‍ය වියදම
		රු.	රු.	රු.	රු.	රු.	රු.	රු.	රු.
11	දේශීය අරමුදල්	-	-	-	-	607,018,000	572,390,734	607,018,000	572,390,734
12	විදේශීය ආධාර - ණය								
13	විදේශීය ආධාර - ප්‍රදාන					4,438,350,000	198,998,995	4,438,350,000	198,998,995
14	ප්‍රතිපූරණය කල හැකි විදේශීය ආධාර - ණය								
15	ප්‍රතිපූරණය කල හැකි විදේශීය ආධාර - ප්‍රදාන								
16	ප්‍රතිපාර්ශවීය අරමුදල්								
17	විදේශාධාර සම්බන්ධ දේශීය අරමුදල්					409,000,000	9,100,000	409,000,000	9,100,000
21	විශේෂ නීති සේවා								
	එකතුව	-	-	-	-	5,454,368,000	780,489,729	5,454,368,000	780,489,729

*වැඩ සටහනක් වෙනුවෙන් අතිරේක පිටු එකතු කරන්නේ නම් අවසාන

පිටුවේ එකතුව වැඩ සටහනේ එකතුව විය යුතුය.

ප්‍රධාන ගණකාධිකාරී/අධ්‍යක්ෂ(මුදල්)/කොමසාරිස් (මුදල්)
දිනය :

<p style="text-align: center;">බන්ධනාගාර ප්‍රතිසංස්කරණ, පුනරුත්ථාපන, නැවත පදිංචි කිරීම හා හින්දු ආගමික කටයුතු අමාත්‍යාංශය</p>			
<p style="text-align: center;">මු. රෙ. 506 (1) අනුව 2015 දෙසැම්බර් 31 දිනට රජයේ නිලධාරීන්ගේ අත්තිකාරම් " බී " ගිණුම</p>			
විස්තරය	උපරිම වියදම් සීමාව	අවම ලැබීම් සීමාව	උපරිමය හර ගෙවීම් සීමාව
විසර්ජන පනත අනුව අනුමත සීමාව	11,120,000.00	2,000,000.00	37,500,000.00
2015 වසර තුළ සත්‍ය වියදම් ලැබීම්	2,906,702.70	2,901,990.51	-
හරස් සටහන් අනුව 2015 වසර තුළ සත්‍ය වියදම් / ලැබීම්	2,340,935.14	1,631,060.13	-
එකතුව	5,247,637.84	4,533,050.64	8,577,477.00

**බන්ධනාගාර ප්‍රතිසංස්කරණ, පුනරුත්ථාපන, නැවත පදිංචි කිරීම හා
හින්දු ආගමික කටයුතු අමාත්‍යාංශය**

රජයේ නිලධාරීන්ගේ අත්තිකාරම් සහ ණය සඳහා පලෙන ගිණුම - 2015

අත්තිකාරම් බි ගිණුමේ විෂය අංක : 145011

විස්තරය	දෙපාර්තමේන්තු පොත් අනුව ශේෂය	භාණ්ඩාගාර මූලික සටහන් අනුව ශේෂය
2015 ජනවාරි 01 දිනට ආරම්භක ශේෂය (A)	7,862,889.80	7,862,889.80
එකතු කිරීම්		
145011 වසර තුළ මුදල් ලැබීම්	2,906,702.70	2,906,702.70
145012 වසර තුළ හරස් සටහන් අනුව මුදල් ලැබීම්	2,340,935.14	2,340,935.14
2015 වසර තුළ මුදල් ලැබීම් එකතුව (B)	5,247,637.84	5,247,637.84
අඩු කිරීම්		
145011 වසර තුළ මුදල් ගෙවීම්	2,901,990.51	2,901,990.51
145012 වසර තුළ හරස් සටහන් අනුව මුදල් ගෙවීම්	1,631,060.13	1,631,060.13
2015 වසර තුළ මුදල් ගෙවීම් එකතුව (C)	4,533,050.64	4,533,050.64
2015 දෙසැම්බර් 31 දිනට අවසාන ශේෂය (A + B - C)	8,577,477.00	8,577,477.00

රජයේ නිලධාරීන්ගේ අත්තිකාරම් ගිණුමේ ශේෂය සඳහා වූ දෙපාර්තමේන්තු පොත් සහ භාණ්ඩාගාර පොත් සමග සැසඳීම ප්‍රකාශය

විස්තරය	(රු)
දෙපාර්තමේන්තු පොත් අනුව 2015 දෙසැම්බර් 31 දිනට අවසාන හර ශේෂය	8,664,023.00
අඩු කිරීම් මුරෙ 503 අනුව සැකසීම	86,546.00
භාණ්ඩාගාර පොත් අනුව 2015 දෙසැම්බර් 31 දිනට අවසාන හර ශේෂය	8,577,477.00

அமைச்சு / டிபார்ட்மென்ட் / தலைமை அமைச்சு / திணைக்களம் / Name of the Ministry / Department :- MINISTRY OF PRISON REFORMS, REHABILITATION, RESETTLEMENT AND HINDU RELIGIOUS AFFAIRS							
பொது கணக்கு (பிபிஓ) - லெட்சர் கணக்கு இல. } 1/79							
General Deposit Account (miscellaneous) Ledger Accounts No.							
2015-12-31 டினால் ஷேக் ஸ்டேட்மென்ட் ப்ரகாஸ்ட் 2015.12.31ம் திகதிய இணக்கக் கூற்று அறிக்கை Reconciliation Statement as at 31-12-2015							
கிரேம்/தலைப்பு/ Head :- 145							
		காணொலர் லோன் திறைசரி புத்தகம் Treasury books		டிபார்ட்மென்ட் லோன் (ஏகாதி 02 பிபிஓ) திணைக்களப்புத்தகம் (படிவம் 02-ம் படி) Department books (As Form 02)		வேறுபாடு / வித்தியாசம் Difference	
		ரூபாய் /Rs	பை/சதம்	ரூபாய் /Rs	பை/சதம்	ரூபாய் /Rs	பை/சதம்
1	2015-1-1 டினால் ஷேக் 2015.01.01 மீதி Balance as at 01-01-2015	(1)	-				
2	வரவேண்டிய வருமானம் (பெறப்பட்டது) (பெறுகைகள்) Credited during the year (Receipts)						
	ஜனவரி / தை / January பெப்ரவரி / மார்ச் / February மார்ச் / பங்குனி / March ஏப்ரல் / சித்திரை / April மே / வைகாசி / May ஜூன் / ஆணி / June ஜூலை / ஆடி / July அகஸ்ட் / ஆவணி / August செப்டம்பர் / புரட்டாசி / September அக்டோபர் / ஐப்பசி / October நவம்பர் / கார்த்திகை / November டிசம்பர் / மங்களம் / December						
	மொத்தம் / Total (2)		35,268.85		35,268.85		
3	வரவேண்டிய வருமானம் (பெறப்பட்டது) (மீளளிப்புகள்) Debited during the year (Refund) :-						
	ஜனவரி / தை / January பெப்ரவரி / மார்ச் / February மார்ச் / பங்குனி / March ஏப்ரல் / சித்திரை / April மே / வைகாசி / May ஜூன் / ஆணி / June ஜூலை / ஆடி / July அகஸ்ட் / ஆவணி / August செப்டம்பர் / புரட்டாசி / September அக்டோபர் / ஐப்பசி / October நவம்பர் / கார்த்திகை / November டிசம்பர் / மங்களம் / December						
	மொத்தம் / Total (3)						
4	2015-12-31 டினால் ஷேக் (1)+(2)-(3) (ஏகாதி 02) 2015.12.31 மீதி படிவம் 02 ற் ஏற்பு (1)+(2)-(3) Balance as at 31-12-2015 (1)+(2)-(3) (As Form No. 02)		35,268.85		35,268.85		

அமைச்சு / டிபார்ட்மென்ட் / தலைமை அமைச்சு / திணைக்களம் / Name of the Ministry / Department :- **MINISTRY OF PRISON REFORMS, REHABILITATION, RESETTLEMENT AND HINDU RELIGIOUS AFFAIRS**

பொது கணக்கு (பிபிடி) - டிபார்ட்மென்ட் அக
 பொது வைப்புக் கணக்கு (நாணாவிதம்) பதிவேடு கணக்கு இல. } **15/56**
 General Deposit Account (miscellaneous) Ledger Accounts No. }

**2015-12-31 டிசம்பர் 31 ஆம் ஆண்டு பரிசீலனை
 2015.12.31ம் திகதிய இணக்க கூற்று அறிக்கை
 Reconciliation Statement as at 31-12-2015**

பிரதம/தலைப்பு/ Head :- 145

1	2015-1-1 டிசம்பர் 31 ஆம் ஆண்டு 2015.01.01 மீதி Balance as at 01-01-2015	(1)	கடன்/பா/ ரூபாய்/ Rs		பரிசீலனை செய்யப்பட்ட பரிசீலனை (படிவம் 02) டிபார்ட்மென்ட் பரிசீலனை Department books (As Form 02)		வேறுபாடு / வித்தியாசம் Difference	
			ரூபாய்/ Rs	அக/சதம்	ரூபாய்/ Rs	அக/சதம் Cts	ரூபாய்/ Rs	அக/சதம்
2	பரிசீலனை செய்யப்பட்ட வருடத்தில் பெறப்பட்டது (பெறுகைகள்) Credited during the year (Receipts)							
	சனவரி / தை / January		8,125.25		8,125.25			-
	பிப்ரவரி / மார்ச் / February		38,550.00		38,550.00			-
	மார்ச் / பங்குனி / March		158,837.09		158,837.09			-
	ஏப்ரல் / சித்திரை / April		3,400.00		3,400.00			-
	மே / வைகாசி / May		3,525.00		3,525.00			-
	ஜூன் / ஆணி / June		59,387.06		59,387.06			-
	ஜூலை / ஆடி / July		623,004.76		623,004.76			-
	ஆகஸ்ட் / ஆவணி / August		44,000.00		44,000.00			-
	செப்டம்பர் / புரட்டாசி / September		392,295.62		392,295.62			-
	அக்டோபர் / ஐப்பசி / October		4,150.00		4,150.00			-
	நவம்பர் / கார்த்திகை / November		261,074.25		261,074.25			-
	டிசம்பர் / மங்களம் / December		15,575.00		15,575.00			-
	மொத்தம்/ Total (2)		1,611,924.03		1,611,924.03			-
3	பரிசீலனை செய்யப்பட்ட வருடத்தில் செலவு செய்யப்பட்டது (மீளளிப்புகள்) Debited during the year (Refund) :-							
	சனவரி / தை / January		20,278.53		20,278.53			-
	பிப்ரவரி / மார்ச் / February		-		-			-
	மார்ச் / பங்குனி / March		167,687.09		167,687.09			-
	ஏப்ரல் / சித்திரை / April		144,530.00		144,530.00			-
	மே / வைகாசி / May		100.00		100.00			-
	ஜூன் / ஆணி / June		55,887.06		55,887.06			-
	ஜூலை / ஆடி / July		644,629.76		644,629.76			-
	ஆகஸ்ட் / ஆவணி / August		27,150.00		27,150.00			-
	செப்டம்பர் / புரட்டாசி / September		412,620.62		412,620.62			-
	அக்டோபர் / ஐப்பசி / October		-		-			-
	நவம்பர் / கார்த்திகை / November		213,368.60		213,368.60			-
	டிசம்பர் / மங்களம் / December		121,522.50		121,522.50			-
	மொத்தம்/ Total (3)		1,807,774.16		1,807,774.16			-
4	2015-12-31 டிசம்பர் 31 ஆம் ஆண்டு (1)+(2)-(3) (ஏகாதி 02) 2015.12.31 மீதி படிவம் 02 ற் ஏற்பு (1)+(2)-(3) Balance as at 31-12-2015 (1)+(2)-(3) (As Form No. 02)							

බන්ධනාගාර ප්‍රතිසංස්කරණ, පුනරුත්ථාපනයේ නැවත පදිංචි කිරීම හා හින්දු ආගමික කටයුතු අමාත්‍යාංශය ආදායම් හා වියදම් ප්‍රකාශය 2015 දෙසැම්බර් මස 31 දිනෙන් අවසන් වර්ෂය සඳහා						
අයවැය ඇස්තමේන්තුව 2014	වැය විෂය	විස්තරය	අමාත්‍යාංශ මිගින් එකතු කිරීම/ ගෙවීම	අමාත්‍යාංශ මගින් එකතු කිරීම හා ගෙවීම (හරස්)	එකතුව (රු)	විස්තරය හා අදායම් ගිණුමට යොමුව
		අරමුදල් ලැබීම				
		භාණ්ඩාගාරයෙන්	533,658,700.00	-	533,658,700.00	
		වෙනත් මූලාශ්‍ර වලින්	1,370,748.03	1,949,024.58	3,319,772.61	සටහන 1
		අන්තිකාරම් පියවීම	1,356,494.39	4,078,063.07	5,434,557.46	සටහන 2
		තැන්පත් ලැබීම	7,182,507.51	197,343.92	7,379,851.43	
		අන්තිකාරම් බි ලැබීම	90,913.50	4,442,137.14	4,533,050.64	
		අග්‍ර ම පියවීම උප කාර්යාල	324,549,562.31		324,549,562.31	
		මුළු ලැබීම	868,208,925.74	10,666,568.71	878,875,494.45	
		වියදම				
		පුනරාවර්ථන වියදම				
		පුද්ගල පඩිතඩි	57,200,841.13	4,649,010.82	61,849,851.95	
63,996,000		පුද්ගල පඩිතඩි	57,200,841.13	4,649,010.82	61,849,851.95	
29,417,000	1001	වැටුප් හා වේතන	26,003,796.18	1,077,414.46	27,081,210.64	
4,333,000	1002	අතිකාල හා නිවාඩු දින වැටුප්	2,259,709.83	158,273.09	2,417,982.92	
30,246,000	1003	වෙනත් දීමනා	28,937,335.12	3,413,323.27	32,350,658.39	
3,484,000		ගමන් වියදම්	2,768,614.20	217,402.34	2,986,016.54	
1,617,000	1101	දේශීය	621,427.09	41,125.00	662,552.09	
1,867,000	1102	විදේශීය	2,147,187.11	176,277.34	2,323,464.45	
16,296,000		සැපයීම්	13,513,513.31	1,270,000.03	14,783,513.34	
4,250,000	1201	ලිපිද්‍රව්‍ය හා කාර්යාල අවශ්‍යතා	4,406,799.09	215,877.56	4,622,676.65	
11,804,000	1202	ඉන්ධන	9,013,946.50	985,011.47	9,998,957.97	
242,000	1203	ආහාරපාන හා හිල ඇඳුම්	92,767.72	69,111.00	161,878.72	
14,266,000		තනතුරු වියදම්	13,721,414.18	59,710.00	13,781,124.18	
12,000,000	1301	වාහන	11,636,026.82	55,675.00	11,691,701.82	
1,783,000	1302	යන්ත්‍ර සහ යන්ත්‍රෝපකරණ	1,614,616.45	3,910.00	1,618,526.45	
483,000	1303	ගොඩනැගිලි සහ ඉදිකිරීම්	470,770.91	125.00	470,895.91	
42,667,000		සේවා	40,349,734.19	1,618,911.18	41,968,645.37	
3,450,000	1401	ප්‍රවාහන	2,534,185.09	137,555.00	2,671,740.09	
3,233,000	1402	තැපැල් සහ සන්නිවේදන	2,765,373.93	285,889.67	3,051,263.60	
6,317,000	1403	විදුලිය සහ ජලය	5,341,512.89	491,295.00	5,832,807.89	
23,000,000	1404	බදු කුලී සහ පළාත් පාලන ආයතන බදු	22,965,325.00	575.00	22,965,900.00	
6,667,000	1405	වෙනත්	6,743,337.28	703,596.51	7,446,933.79	
689,398,000		මාරු කිරීම්	4,855,521.51	684,177,663.97	689,033,185.48	
118,498,000	1501	සුභ සාධන වැඩසටහන්	4,365,081.85	113,843,663.97	118,208,745.82	
570,500,000	1503	රාජ්‍ය ආයතන		570,334,000.00	570,334,000.00	
400,000	1506	දේපල ණය පොලී	490,439.66		490,439.66	
830,107,000		මුළු පුනරාවර්ථන වියදම	132,409,638.52	691,992,698.34	824,402,336.86	

		මූලධන වියදම්			
10,050,000		කිපීම	4,466,926.51	675.00	4,467,601.51
3,750,000	2001	ගොඩනැගිලි සහ ඉදිකිරීම්	49,975.00	25.00	50,000.00
1,150,000	2002	සත්තු සහ සත්ත්වෝපකරණ	828,153.34	100.00	828,253.34
5,150,000	2003	වාහන	3,588,798.17	550.00	3,589,348.17
4,950,000		මූලධන වත්කම අත්පත් කර ගැනීම	4,692,038.07 #	525.00 #	4,692,563.07
2,100,000	2102	ගෘහ භාණ්ඩ හා කාර්යාලීය උපකරණ	1,439,222.10	430,045.25	1,869,267.35
2,850,000	2103	සත්තු සහ සත්ත්වෝපකරණ	3,252,815.97	(429,520.25)	2,823,295.72
658,000,000		ප්‍රාග්ධන ආරැකීම	331,986,805.76	111,078,307.73 #	443,065,113.49
104,000,000	2201	රාජ්‍ය ආයතන		104,000,000.00	104,000,000.00
554,000,000	2202	සංවර්ධන සහාය	331,986,805.76	7,078,307.73	339,065,113.49
550,000		හැකියා වර්ධනය	271,000.00	133,938.49	404,938.49
550,000	2401	පුහුණු කිරීම් හා හැකියා වර්ධනය	271,000.00	133,938.49	404,938.49
5,302,870,000		වෙනත් මූලධන වියදම්	20,603,125.62 #	641,677,857.49 #	662,280,983.11
	2502	වෙනත් ආයෝජන			
18,000,000	145 - 2 - 3 - 11 - 2502		1,724,567.27	16,272,388.23	17,996,955.50
125,000,000	145 - 2 - 3 - 12 - 2502		-	152,688,396.67	152,688,396.67
30,000,000	145 - 2 - 3 - 13 - 2502		-	29,942,294.19	29,942,294.19
5,000,000	145 - 2 - 3 - 16 - 2502		10,000,000.00	-	10,000,000.00
904,000	145 - 2 - 3 - 17 - 2502				
57,096,000	145 - 2 - 3 - 18 - 2502		8,878,558.35 #	39,522,117.89	48,400,676.24
46,000,000	145 - 2 - 3 - 19 - 2502		-	45,971,089.11	45,971,089.11
4,000,000	145 - 2 - 3 - 21 - 2502				
60,000,000	145 - 2 - 3 - 22 - 2502		-	39,934,608.00	39,934,608.00
4,492,000,000	145 - 2 - 3 - 23 - 2502				
57,000,000	145 - 2 - 3 - 24 - 2502				
140,000,000	148 - 2 - 3 - 25 - 2502		-	84,150,000.00	84,150,000.00
25,850,000	149 - 2 - 3 - 26 - 2502		-	24,350,000.00	24,350,000.00
129,500,000	150 - 2 - 3 - 27 - 2502		-	97,600,000.00	97,600,000.00
7,520,000	151 - 2 - 3 - 28 - 2502		-	6,246,963.40	6,246,963.40
105,000,000	152 - 2 - 3 - 29 - 2502		-	105,000,000.00	105,000,000.00
5,976,420,000		මුළු මූලධන වියදම්	362,019,895.96	752,891,303.71	1,114,911,199.67
6,806,527,000		මුළු පුනරාවර්ථන හා මූලධන වියදම්	494,429,534.48	1,444,884,002.05	1,939,313,536.53
		ප්‍රධාන ලෙජර් වියදම්			
		තත්පත ගෙවීම් 15/56	1,664,888.24	142,885.92	1,807,774.16
		අන්තිකායම් බි ගෙවීම්	2,778,902.54	2,156,547.16	4,935,449.70
		අක්‍රීම් ගෙවීම්	5,442,645.46		5,442,645.46
		200-02-99		600.25	600.25
		උපකාරක සඳහා අක්‍රීම්	324,549,562.31		324,549,562.31
		දිස්ත්‍රික් වරින් ලැබීම්		763461.13	763,461.13
		149-2-3-20-2502	39,342,500.00		39,342,500.00
			373,778,498.55		373,778,498.55
		මුළු ප්‍රධාන ලෙජර් වියදම්	373,778,498.55	3,063,494.46	(1,060,438,042.08)
		මුළු වියදම්	868,208,033.03	1,447,947,496.51	2,316,155,529.54
		පියවිය යුතු අක්‍රීම් ශේෂය	892.71 #	(1,437,280,927.80) #	(1,437,280,035.09)

බන්ධනාගාර ප්‍රතිසංස්කරණ, පුනරුත්ථාපන, නැවත පදිංචි කිරීම හා හින්දු ආගමික කටයුතු අමාත්‍යාංශය

2015 දෙසැම්බර් 31 දිනට මූල්‍ය තත්වය පිළිබඳ ප්‍රකාශය

රුපියල් වලින්

	සටහන්	ප්‍රවර්තන වර්ෂය	පෙර වර්ෂය
වත්කම්			
ජංගම තොවන වත්කම්	(IV)	272,179,361.00	187,350,459.91
ස්ථාවර වත්කම් (611)		272,179,361.00	187,350,459.91
ජංගම වත්කම්			
අත්තිකාරම් බි ගිණුම	(V)	8,577,477.00	7,862,889.80
තොපිය වූ අත්තිකාරම්	(II)	8,088.00	
මුදල් සහ මුදල් සමාන දෑ	(VI)	892.71	8.75
මුළු වත්කම්		280,765,818.71	195,213,358.46
ශුද්ධ වත්කම් හිමිකම්			
භාණ්ඩාගාරයට ඇති ශුද්ධ වත්කම්	(VII)	274,988,910.60	195,017,499.58
වගනීම්			
තැන්පතු	(VIII)	5,767,927.40	195,850.13
ගෙවිය යුතු වියදම්	(IX)	8,980.71	8.75
මුළු ස්කන්ධය හා බැරකම්		280,765,818.71	195,213,358.46

**බන්ධනාගාර ප්‍රතිසංස්කරණ, පුනරුත්ථාපන, නැවත පදිංචි කිරීම හා හින්දු
ආගමික කටයුතු අමාත්‍යාංශය**

2015 .12.31 දිනෙන් අවසන් වර්ෂය සඳහා වූ මූල්‍ය ප්‍රවාහ ප්‍රකාශය

			රුපියල් වලින්	
			Current Year	Previous Year
මෙහෙයුම් ක්‍රියාකාරකම් වලින් ජනිත වූ මුදල් ප්‍රවාහයන්				
ලැබීම්				
	විකිණීමෙන්		-	-
	භාණ්ඩාගාරයෙන්		533,658,700.00	161,906,000.00
	වෙනත් ලැබීම්		334,550,225.74	4,809,317.48
මෙහෙයුම් ක්‍රියාකාරකම් වලින් ජනිත වූ මුළු මුදල (අ)			868,208,925.74	166,715,317.48
ගෙවීම්				
	වැටුප්, වේතන සහ අනෙකුත් සේවක ප්‍රතිලාභ		57,200,841.13	44,066,204.37
	අනෙකුත් භාණ්ඩ හා සේවා		70,353,275.88	74,141,672.18
	සහනාධාර ප්‍රධාන සහ මාරු කිරීම		4,855,521.51	7,706,756.36
	අනෙකුත් පුනරාවර්ථන වියදම්		-	-
	අනෙකුත් ප්‍රධාන ලෙජර් ගෙවීම්		373,778,498.55	10,273,192.12
මෙහෙයුම් ක්‍රියාකාරකම් සඳහා වැය කරන ලද මුළු මුදල (ආ)			506,188,137.07	136,187,825.03
මෙහෙයුම් ක්‍රියාකාරකම් වලින් ජනිත වූ ශුද්ධ මුදල් ප්‍රවාහය ඇ = (අ)-(ආ)			362,020,788.67	30,527,492.45
ආයෝජන ක්‍රියාකාරකම් වලින් ජනිත වූ මුදල් ප්‍රවාහයන්				
ලැබීම්				
	පොළී		-	-
	ලාභාංශ		-	-
	හිමිකම් ඉවත්වීමේ උත්පාදන හා භෞතික වත්කම් විකිණීම		-	-
	අනෙකුත් ආයෝජනය අයකර ගැනීම		-	-
ආයෝජන ක්‍රියාකාරකම් වලින් ජනිත වූ මුළු මුදල (ඇ)			-	-
ගෙවීම්				
	භෞතික වත්කම් ඉදිකිරීම් හෝ මිලදී ගැනීම් හා වෙනත් ආයෝජන අත්කර ගැනීම්		362,019,895.96	30,527,483.70
ආයෝජන ක්‍රියාකාරකම් සඳහා වැය කරන ලද මුළු මුදල (ඈ)			362,019,895.96	30,527,483.70
ආයෝජන ක්‍රියාකාරකම් වලින් ජනිත වූ ශුද්ධ මුදල් ප්‍රවාහ (ඊ = ඇ-ඈ)			(362,019,895.96)	(30,527,483.70)
මූල්‍ය ක්‍රියාකාරකම් වලින් ජනිත වූ මුදල් ප්‍රවාහයන්				
ලැබීම්				
	දේශීය ණය ගැනීම්		-	-
	විදේශීය ණය ගැනීම්		-	-
	ප්‍රධානයන් ලැබීම්		-	-
මූල්‍ය ක්‍රියාකාරකම් වලින් ජනිත වූ මුළු මුදල් ප්‍රවාහය (උ)			-	-
ගෙවීම්				
	දේශීය ණය ආපසු ගෙවීම		-	-
	විදේශීය ණය ආපසු ගෙවීම		-	-
	ප්‍රධානයන් සඳහා ප්‍රතිපාදන		-	-
මූල්‍ය ක්‍රියාකාරකම් සඳහා වැය කරන ලද මුළු මුදල (ඌ)			-	-
මූල්‍ය ක්‍රියාකාරකම් වලින් ජනිත වූ ශුද්ධ මුදල් ප්‍රවාහය (ඈ=උ-ඌ)			-	-
මුදල් වල ශුද්ධ වෙනස් වීම එ = ඇ + ඊ + ඌ			892.71	8.75
2015 ජනවාරි 01 දිනට ආරම්භක මුදල් ශේෂය			-	-
2015 දෙසැම්බර් 31 දිනට අවසාන මුදල් ශේෂය 37			892.71	8.75

සටහන (IV)									
<u>ජංගම තොවන වත්කම් ප්‍රකාශය</u>									
ජංගම තොවන වත්කම්				2015.01.01 දිනට ශේෂය	එකතු කිරීම		ඊදරන සබ ජරදවරු	අපහරණ	2015.12.31 දිනට ශේෂය
					මිලදී ගැනීම	මාරු කිරීම මගින්			
1 ස්ථාවර වත්කම්	611								272,179,361
ගොඩනැගිලි සහ ඉදි කිරීම්	6111								
යන්ත්‍ර හා යන්ත්‍රෝපකරණ	6112			187,350,460	4,692,563	162,602,720	-	82,466,382	272,179,361
ප්‍රවාහන උපකරණ		61121		174,250,000	-	161,033,520	-	79,800,000	255,483,520
මගී වාහන			6112101	174,200,000		160,885,000		79,800,000	255,285,000
යතුරු පදිංචි			6112109	50,000		148,520			198,520
වෙනත් යන්ත්‍ර හා උපකරණ		61122		13,100,460	4,692,563	1,569,200	-	2,666,382	16,695,841
කාර්යාලීය උපකරණ			6112201					-	0
පරිගණක උපකරණ			6112202	4,173,195	1,600,163	571,800.00	-	436,440	5,908,718
විද්‍යුත් උපකරණ			6112203	4,041,216	698,898	138,400.00	-	594,750	4,283,764
සන්නිවේදන උපකරණ			6112204	475,533	524,235	180,000.00	-	379,124	800,644
ගෘහ භාණ්ඩ			6112205	4,410,516	1,869,267	679,000	-	1,256,068	5,702,715
				13,100,460	4,692,563	1,569,200.00	-	2,666,382	16,695,841
සටහන :	611=6111+6112								
	6112=61121+61122								

සටහන් 2015

සටහන (I)				
වෙනත් ලැබීම්		මුදල	හරස් සටහන්	එකතුව
2002-01-01	රජයේ ගොඩනැගිලි සඳහා බදු කුලී		33,513.90	33,513.90
2002-02-99	ණය සඳහා පොලිය		327,071.55	327,071.55
2003-02-99	පොදු ලැබීම් (පුවත් පත්)	1,370,748.03	260,667.25	1,631,415.28
2003-99-00	වෙනත් (දුරකථන වාහන විදුලිය හා ජලය අඩු කිරීම)	-	21,394.87	21,394.87
200-02-99			600.25	600.25
2004-01-00	වැන්දඹු හා අන්තර්ජාල විශ්‍රාම වැටුප්	-	1,302,530.38	1,302,530.38
	සේවක අර්ථසාධක අරමුදල	-	3,246.38	3,246.38
	එකතුව	1,370,748.03	1,949,024.58	3,319,772.61

සටහන (II)			
උප අග්‍රිම ගිණුම		මුදල	මුදල
	මුදල් ගෙවීම්	5,442,645.46	
එකතු කලා (+)	හරස් සටහන් ගෙවීම්		5,442,645.46
අඩු කලා (-)	මුදල් ලැබීම	1,356,494.39	
	හරස් සටහන් ලැබීම	4,078,063.07	5,434,557.46
	2015.12.31 දිනට ශේෂය		8,088

සටහන (V)			
අත්තිකාරම් බි ගිණුම		මුදල	මුදල
	2015.01.01 දිනට ශේෂය		7,862,889.80
එකතු කලා (+)	මුදල් ගෙවීම්	2,778,902.54	
	හරස් සටහන් ගෙවීම්	1,168,001.16	
	හරස් සටහන් ගෙවීම් මාරු කිරීම	1,300,734.14	5,247,637.84
			13,110,527.64
අඩු කලා (-)	මුදල් ලැබීම	90,913.50	
	හරස් සටහන් ලැබීම	3,293,784.14	
	හරස් සටහන් ලැබීම් මාරු කිරීම	1,148,353.00	4,533,050.64
	2015.12.31 දිනට ශේෂය		8,577,477.00

සටහන (VI)			
මුදල් ගිණුම		මුදල	මුදල
එකතු කලා (+)	මුදල් ලැබීම් (අදායම් හා වියදම් ප්‍රකාශය)	868,208,925.74	868,208,926
අඩු කලා (-)	මුදල් ගෙවීම් (අදායම් හා වියදම් ප්‍රකාශය)	494,429,534.48	
	මුදල් ගෙවීම් (අත්තිකාරම් බි ගිණුම)(සටහන V)	2,778,902.54	
	මුදල් ගෙවීම් (නැන්පතු) (සටහන VIII)	1,664,888.24	
	මුදල් ගෙවීම් (උප අග්‍රිම) (සටහන II)	5,442,645.46	
	මුදල් ගෙවීම් (උප කාර්යාලය - 149-2-3-20-2502	324,549,562.31	
		39,342,500	868,208,033.03
	2015.12.31 දිනට ශේෂය		892.71

සටහන (VII)

සටහන (VII)			
සාණ්ඛාගාර ශුද්ධ වත්කම			මුදල
	ජංගම නොවන වත්කම්		272,179,361.00
එකතු කලා (+)	2015.12.31 දිනට අන්තිකාරම් බි ගිණුම ශේෂය		8,577,477.00
අඩු කලා (-)	2015.12.31 දිනට තැන්පතු ගිණුම් ශේෂය		5,767,927.40
	සාණ්ඛාගාර ශුද්ධ වත්කම		274,988,910.60
සටහන (VIII)			
තැන්පතු ගිණුම		මුදල	මුදල
	2015.01.01 දිනට ශේෂය		195,850.13
එකතු කලා (+)	මුදල් ලැබීම	7,182,507.51	
	හරස් සටහන් ලැබීම	197,343.92	7,379,851.43
			7,575,701.56
අඩු කලා (-)	මුදල් ගෙවීම්	1,664,888.24	
	හරස් සටහන් ගෙවීම්	142,885.92	1,807,774.16
	2015.12.31 දිනට ශේෂය		5,767,927.40
සටහන (X)			
අලුම ගිණුම යාවත් කාලීන කිරීම		මුදල	මුදල
එකතු කලා (+)	හරස් සටහන් ගෙවීම් (ලැබීම් වියදම් ප්‍රකාශය බැරකම්)	1,446,158,514.51	
			1,446,158,514.51
අඩු කලා (-)	හරස් සටහන් ලැබීම් (ආදායම් වියදම් ප්‍රකාශය බැරකම්)	10,666,568.71	10,666,568.71
	තත්‍ය අක්ෂර		1,435,491,945.80
සටහන (XI)			
තත්‍ය අක්ෂර ගිණුම		මුදල	මුදල
එකතු කලා (+)	තත්‍ය අක්ෂර - 2015 (ලැබීම් වියදම් ප්‍රකාශය)		(1,437,280,035.09)
	අක්ෂර යාවත් කිරීම (සටහන X)	1,435,491,945.80	1,435,491,945.80
			-
	2015.12.31 දිනට ශේෂය		(1,788,089.29)
සටහන (XII)			
තත්‍ය අක්ෂර ශේෂය හා මුදල් ශේෂය අතර සැසඳීම			මුදල
අඩු කලා (-)	2015.12.31 දිනට මුදල් (සටහන VI)		892.71
	බැරකම් එකතුව (සටහන IX)		1,788,982.00
	2015.12.31 දිනට තත්‍ය අක්ෂර ශේෂය		(1,788,089.29)
සටහන (XIII)			
සාණ්ඛාගාර පේපර්			
සාණ්ඛාගාරයට පේපර් කළ මුදල් ශේෂය 892.71			

සටහන (IX)

ගෙවිය යුතු

බැරකම්

වැය ශීර්ෂය	මුදල
1001	10,097.00
1002	149,407.00
1003	80,329.00
1101	23,625.00
1201	54,103.00
1202	94,372.00
1301	43,570.00
1302	3,460.00
1401	120,000.00
1402	275,569.00
1403	491,295.00
1405	443,155.00
මුළු බැරකම්	1,788,982.00

පියවිය යුතු අග්‍රිම ශේෂය

ලැබීම් සහ වියදම් ශේෂය	(1,437,280,035.09)
එකතු කළා අග්‍රිම යාවත් ගිණුම	1,435,491,945.80
භාණ්ඩාගාරයට ගෙවිය යුතු	8,088.00
	-
තත්‍ය අක්ෂරය ශේෂය	(1,780,001.29)

බැරකම්	1,788,982.00
(+) තත්‍ය අග්‍රිම ශේෂය	(1,780,001.29)
මුළු ගෙවිය යුතු ගෙවීම්	8,980.71

සටහන (XI)

සටහන (III)					
වැය විෂය	මුදල් වියදම්	හරස් සටහන් වියදම්	භාණ්ඩාගාර මූලික සටහන් අනුව වියදම්	ගෙවිය යුතු වියදම්	මුළු වියදම්
මුළු පුනරාවර්ධන වියදම්	132,409,638.52	691,992,698.34	822,613,354.86	1,788,982.00	824,402,336.86
පුද්ගල පඩි නඩ්	57,200,841.13	4,649,010.82	61,610,018.95	239,833.00	61,849,851.95
1001	26,003,796.18	1,077,414.46	27,071,113.64	10,097.00	27,081,210.64
1002	2,259,709.83	158,273.09	2,268,575.92	149,407.00	2,417,982.92
1003	28,937,335.12	3,413,323.27	32,270,329.39	80,329.00	32,350,658.39
ගමන් වියදම්	2,768,614.20	217,402.34	2,962,391.54	23,625.00	2,986,016.54
1101	621,427.09	41,125.00	638,927.09	23,625.00	662,552.09
1102	2,147,187.11	176,277.34	2,323,464.45		2,323,464.45
සැපයීම	13,513,513.31	1,270,000.03	14,635,038.34	148,475.00	14,783,513.34
1201	4,406,799.09	215,877.56	4,568,573.65	54,103.00	4,622,676.65
1202	9,013,946.50	985,011.47	9,904,585.97	94,372.00	9,998,957.97
1203	92,767.72	69,111.00	161,878.72		161,878.72
නඩත්තු වියදම්	13,721,414.18	59,710.00	13,734,094.18	47,030.00	13,781,124.18
1301	11,636,026.82	55,675.00	11,648,131.82	43,570.00	11,691,701.82
1302	1,614,616.45	3,910.00	1,615,066.45	3,460.00	1,618,526.45
1303	470,770.91	125.00	470,895.91		470,895.91
සේවා	40,349,734.19	1,618,911.18	40,638,626.37	1,330,019.00	41,968,645.37
1401	2,534,185.09	137,555.00	2,551,740.09	120,000.00	2,671,740.09
1402	2,765,373.93	285,889.67	2,775,694.60	275,569.00	3,051,263.60
1403	5,341,512.89	491,295.00	5,341,512.89	491,295.00	5,832,807.89
1404	22,965,325.00	575.00	22,965,900.00		22,965,900.00
1405	6,743,337.28	703,596.51	7,003,778.79	443,155.00	7,446,933.79
මාරු කිරීම	4,855,521.51	684,177,663.97	689,033,185.48	-	689,033,185.48
1501	4,365,081.85	113,843,663.97	118,208,745.82		118,208,745.82
1503	-	570,334,000.00	570,334,000.00		570,334,000.00
1506	490,439.66	-	490,439.66		490,439.66

වැය විෂය	මුදල් වියදම්	ඵරස් සටහන් වියදම්	සාණ්ඩාගාර මූලික සටහන් අනුව වියදම්	ගෙවිය යුතු වියදම්	මුළු වියදම්
මුළු මූලදත වියදම් වියදම්	362,019,895.96	752,891,303.71	671,846,086.18	-	671,846,086.18
මූලධන වත්කම් පුනරුත්ථාපනය හා වැඩිදියුණු කිරීම	4,466,926.51	675.00	4,467,601.51	-	4,467,601.51
2001	49,975.00	25.00	50,000.00		50,000.00
2002	828,153.34	100.00	828,253.34		828,253.34
2003	3,588,798.17	550.00	3,589,348.17		3,589,348.17
මුද්‍රා ධන වත්කම් අත්පත් කර ගැනීම	4,692,038.07	525.00	4,692,563.07	-	4,692,563.07
2102	1,439,222.10	430,045.25	1,869,267.35		1,869,267.35
2103	3,252,815.97	(429,520.25)	2,823,295.72		2,823,295.72
ප්‍රාග්ධන මාරු කිරීම්	331,986,805.76	111,078,307.73	443,065,113.49		
2201		104,000,000.00	104,000,000.00		
2202	331,986,805.76	7,078,307.73	339,065,113.49		
හැකියා වර්ධනය	271,000.00	133,938.49	404,938.49		404,938.49
2401	271,000.00	133,938.49	404,938.49		404,938.49
වෙනත් මූලධන වියදම්	20,603,125.62	641,677,857.49	662,280,983.11	-	662,280,983.11
2-3-11-2502	1,724,567.27	16,272,388.23	17,996,955.50		17,996,955.50
2-3-12-2502		152,688,396.67	152,688,396.67		152,688,396.67
2-3-13-2502		29,942,294.19	29,942,294.19		29,942,294.19
2-3-16-2502	10,000,000.00	-	10,000,000.00		10,000,000.00
2-3-18-2502	8,878,558.35	39,522,117.89	48,400,676.24		48,400,676.24
2-3-19-2502	-	45,971,089.11	45,971,089.11		45,971,089.11
2-3-22-2502		39,934,608.00	39,934,608.00		39,934,608.00
2-3-25-2502		84,150,000.00	84,150,000.00		84,150,000.00
2-3-26-2502		24,350,000.00	24,350,000.00		24,350,000.00
2-3-27-2502		97,600,000.00	97,600,000.00		97,600,000.00
2-3-28-2502		6,246,963.40	6,246,963.40		6,246,963.40
2-3-29-2502		105,000,000.00	105,000,000.00		105,000,000.00
මුළු පුනරාවර්ථන වියදම්	132,409,638.52	691,992,698.34	822,613,354.86	1,788,982.00	824,402,336.86
මුළු මූලධන වියදම්	362,019,895.96	752,891,303.71	1,114,911,199.67	-	1,114,911,199.67
මුළු පුනරාවර්ථන හා මූලධන වියදම්	494,429,534.48	1,444,884,002.05	1,937,524,554.53	1,788,982.00	1,939,313,536.53

சிறைச்சாலைகள் மறுசீரமைப்பு, புனர்வாழ்வளிப்பு,
மீள்குடியேற்றம் மற்றும் இந்துமத அலுவல்கள் அமைச்சு
செயலாற்று அறிக்கையும் வருடாந்த கணக்கும்

செயலாற்று அறிக்கையும் வருடாந்த கணக்கும்
2015

தலைப்பு – 145

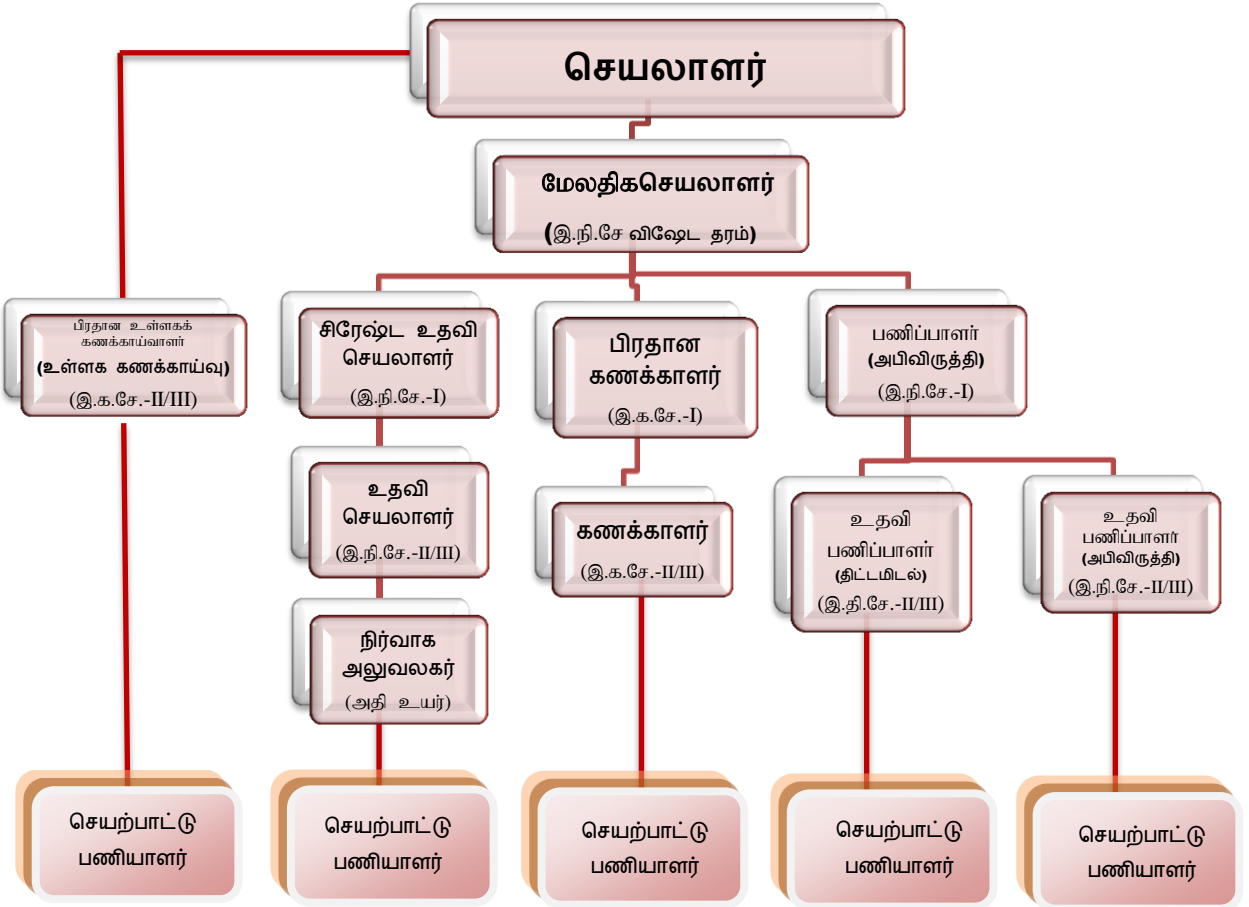
இல – 356, காலி வீதி, கொழும்பு – 03.

அறிமுகம்

மீள்குடியேற்றம் புனர்நிர்மாணம் மற்றும் இந்துமத அலுவல்கள் அமைச்சு 1942/10 இலக்க 2015/11/24 திகதி வர்த்தமானி அறிவித்தலின் பிரகாரம் ஸ்தாபிக்கப்பட்டது. மீள்குடியேற்ற அமைச்சின் தேசிய கொள்கைகளுக்கு இணைந்ததாகவும், மீள்குடியேற்றம் சம்பந்தமான திட்டங்களையும் நிகழ்ச்சி நிரல்களையும் வடக்கு கிழக்கு பகுதிகளில் அமுல்படுத்தி வருகின்றது. இவ்வமைச்சு அமைச்சின் செயலாளரின் தலைமைத்துவத்தின் கீழ் வழிநடாத்தப்படுகின்றது.

மீள்குடியேற்ற அமைச்சின் அங்கீகரிக்கப்பட்ட உத்தியோகத்தார்களின் தொகை, செயலாளர் உட்பட 145 பேர் ஆகும். இதில் சிரேஷ்ட உத்தியோகத்தார்களாக 14 பேரும் மூன்றாம் நிலை உத்தியோகத்தார்களாக 06 பேரும் இரண்டாம் நிலை உத்தியோகத்தார்கள் 90 பேரும் மற்றும் ஆரம்ப நிலை உத்தியோகத்தார்களாக 30 பேரும் உள்ளடக்கப்படுகின்றார்கள். மேலதிகச் செயலாளர், சிரேஷ்ட உதவிச் செயலாளர், பிரதான கணக்காளர், பணிப்பாளர் (அபிவிருத்தி) என்பவர்களுடன் அகில இலங்கை சேவையைச் சேர்ந்த 08 உத்தியோகத்தார்களும் சிரேஷ்ட உத்தியோகத்தார்களாக கடமை புரிகின்றார்கள்.

அத்துடன் இவ்வமைச்சின் கீழ் நியமிக்கப்பட்ட அபிவிருத்தி உதவியாளர்கள் வடக்கு, கிழக்கு மாகாணங்களிலுள்ள மாவட்ட மற்றும் பிரதேச செயலகங்களில் கடமை புரிகின்றனர். இவர்கள் இவ்வமைச்சினால் அமுல்படுத்தப்படும் மீள்குடியேற்றம் சம்பந்தமான செயற்றிட்டங்களை ஒருங்கிணைத்தும் கண்காணித்தும் வருகின்றனர்.



தொலைநோக்கு

“மீள்குடியேற்றத்தின் பின்னர் வெற்றிகரமான பொருளாதாரத்திற்கும் சமூகத்திற்கும் பயனுறுதி வாய்ந்ததாக பங்களிப்புச் செய்யக்கூடிய திருப்பதிகரமான ஓர் சமூகம்.”

நோக்கம்

“வடக்கு கிழக்கு மாகாணங்களில் ஏற்பட்ட மோதல் காரணமாக இடம் பெயர்ந்தவர்களையும் மீள திரும்பியவர்களையும் மீள் குடியேற்றி அவர்களுக்குத் தேவையான நிவாரணங்களை வழங்கி மக்கள் வாழ்வை மேம்படுத்தக்கூடிய செயல் திறனான பயனுள்ள அபிவிருத்தித் திட்டங்களை அமுல்படுத்துவதன் மூலம் கௌரவமான பாதுகாப்பு மிக்க மக்கள் சமூகம் ஒன்றை உறுதிப்படுத்தல்.”

1. நோக்கங்கள்

1.1 அமைச்சின் நோக்கங்கள்

1. சிறைச்சாலைகள் மறுசீரமைப்பு, புனர்வாழ்வுளிப்பு, மீள்குடியேற்றம் மற்றும் இந்துமத அலுவல்கள் தொடர்பான விடயங்களுடனும் அவைசார்ந்த திணைக்களங்களதும் நியதிச்சட்ட நிறுவனங்களதும் விடயங்களுடனும் தொடர்புபட்ட கொள்கைகளையும் நிகழ்ச்சித் திட்டங்களையும் கருத்திட்டங்களையும் வகுத்தமைத்தலும் கண்காணித்தலும்.
2. சிறைச்சாலைகள் மறுசீரமைப்புக்குரிய கொள்கைகளையும் திட்டங்களையும் நிகழ்ச்சித் திட்டங்களையும் கருத்திட்டங்களையும் வகுத்தமைத்தலும் செயற்படுத்தலும்.
3. சிறைச்சாலை நிருவாகமும் மறுசீரமைப்பும்.
4. சமுதாய சீர்திருத்தக் கருத்திட்டங்கள் தொடர்பான அலுவல்கள்.
5. முறுகல்நிலை காரணமாக இடம்பெயர்ந்த பொதுமக்களை மீள்குடியமர்த்துவதற்கான நிகழ்ச்சித்திட்டங்களையும் கருத்திட்டங்களையும் செயற்படுத்தலும் செயலாட்சிசெய்தலும்.
6. முறுகல்நிலை காரணமாக உடல், உள ரீதியாக பாதிப்புக்குள்ளான ஆட்களை மீளக் குடியமர்த்துதல் மற்றும் அவர்களுக்கு புனர்வாழ்வுளிப்பதற்கான நிகழ்ச்சித்திட்டங்களையும் கருத்திட்டங்களையும் செயற்படுத்துதல்.
7. மீள்குடியேற்ற நடவடிக்கைகளின்போது அரசாங்கத்திற்கும் கொடை வழங்கும் முகவராண்மைகளுக்கும் அரச சார்பற்ற அமைப்பாண்மைகளுக்கும் சிவில் சமூகத்திற்கும் இடையிலான நடவடிக்கைகளை ஒருங்கிணைப்புச்செய்தல்.
8. இடம்பெயர்ந்தோருக்கான அத்தியாவசிய சேவைகளை வழங்குவதற்குரிய நடவடிக்கைகளை ஒருங்கிணைப்புச்செய்தல்.
9. மோதல்களினால் சேதத்திற்குள்ளான ஆதனங்களையும் ஆட்களையும் புனரமைப்புச் செய்வதற்குத் தேவையான நடவடிக்கைகளை எடுத்தல்.
10. பயங்கரவாத நடவடிக்கைகளில் ஈடுபட்டிருந்தோரை மீள சமூகத்தோடு இணைப்பதற்கான உபாயமுறைகளைச் செயற்படுத்துதல்.
11. ஒழுக்க பண்பாடுகளைக்கொண்ட சமூகத்தை உருவாக்கும்பொருட்டு சமயத்தின் பெறுமதிகளை மக்களிடையே வளர்க்கும் கொள்கைகள், நிகழ்ச்சித்திட்டங்கள், கருத்திட்டங்கள் என்பவற்றை வகுத்தமைத்தல்.
12. இந்துமத, கலாசார அலுவல்கள் தொடர்பிலான நிகழ்ச்சித்திட்டங்களைச் செயற்படுத்தலும் கண்காணித்தலும்.
13. அமைச்சின் கீழுள்ள திணைக்களங்களுக்கு நியதிச்சட்ட நிறுவனங்களுக்கும் உரித்தாக்கப்பட்டுள்ள ஏனைய சகல விடயங்களுக்குரியதான செயற்பாடுகள்
14. அமைச்சின் கீழுள்ள திணைக்களங்களையும் நியதிச்சட்ட நிறுவனங்களையும் கண்காணித்தல்.

1.2 அமைச்சினால் மேற்கொள்ளப்படும் வேலைத்திட்டங்கள்

- யுத்தம் காரணமாக பாதிப்புக்குள்ளாகிய பொதுமக்களை மீள்குடியமர்த்தல்.
- அகதிகளை மீள்குடியமர்த்தி அவர்களுக்கு அத்தியாவசிய சேவையை வழங்குதல்.
- மீள்குடியமர்த்தல் மற்றும் அபிவிருத்தி நடவடிக்கைகளை கூட்டிணைப்புச் செய்தல்.
- இடம்பெயர்ந்தவர்களை உரிய முறையில் குடியமர்த்தி நிவாரணக் கிராமங்களை மூடிவிடுதல்.

- இடம்பெயர்ந்தவர்களுக்கான வீடமைப்பு, குடிநீர், சுகாதார வசதிகள் மற்றும் சமூக உட்கட்டமைப்புகள் போன்றவற்றை வழங்குவது தொடர்பான திட்டங்களை நடைமுறைப்படுத்துதல்.

1.3 செயற்பாடுகள்

அமைச்சின் நிர்வாக செயற்பாடுகள் யாவும் 4 பிரதான தொகுதிகளின் ஊடாக நடாத்தப்படும். அவை நிர்வாகமும் மனிதவள அபிவிருத்தியும், திட்டமிடலும் அபிவிருத்தியும், நிதி கணக்கீடு மற்றும் உள்ளக கணக்காய்வு என்பனவாகும்.

1.3.1 நிர்வாகம் மற்றும் மனிதவள அபிவிருத்தி

- அலுவலர்களின் ஆட்சேர்ப்பு இடமாற்றம் பதவியுயர்வு மற்றும் ஓய்வு.
- அலுவலர்களின் அறிவு திறன் மற்றும் நடத்தை போன்றவற்றை அதிகரித்தல்.
- அலுவலர்களின் செயற்பாடுகளை மதிப்பிட்டு ஊக்குவிப்புகளை வழங்கல்.
- அலுவலர்கள் சம்பந்தமான தரவு தளங்களின் பயன்பாடு.
- ஒழுக்காற்று முகாமைத்துவம்.
- உளரீதியாக எழும் பிரச்சினைகளை தீர்ப்பதற்கான முகாமைத்துவம்.
- பொது நிறுவனங்களுடனான தொடர்பாடல் முகாமைத்துவம்.
- விநியோகம் சேவைகள் மற்றும் கொள்வனவு நடைமுறை.
- உற்பத்தி திறன் மேம்படுத்தல்.
- இலத்திரனியல் அரசு கொள்கைகளின் செயற்படுத்தல்.

1.3.2 திட்டமிடல் மற்றும் அபிவிருத்தி

- உள்நாட்டில் இடம்பெயர்ந்த மக்கள் மற்றும் மீளத்திரும்பிய அகதிகளின் தேவைகளை இனங்கண்டு அவற்றுக்கான நிரந்தர தீர்வுகளை வழங்குவதற்கு நடவடிக்கை எடுத்தல்.
- அமைச்சின் ஒருங்கிணைக்கப்பட்ட திட்டத்தின் உருவாக்கம் மற்றும் செயற்படுத்தல்.
- வருடாந்த செயற்பாட்டு அறிக்கையின் உருவாக்கம்.
- ஒருங்கிணைக்கப்பட்ட மற்றும் செயற்பாட்டுத் திட்டத்தின் செயல்திறன் மீளாய்வு.
- வருடாந்த முன்னேற்றம் மற்றும் செயற்பாட்டு அறிக்கைகளின் உருவாக்கம் மற்றும் பிரசுரிப்பு.
- அரசு துறைகளுக்கான இடைக்கால அறிக்கைகளின் உருவாக்கம்.
- தேசிய மற்றும் வெளிநாட்டு நிதிகளிலிருந்தான திட்டங்களின் செயல்திறன் மதிப்பீடு.
- மீள் குடியேற்றம் மற்றும் அதனோடு தொடர்புடைய நடவடிக்கைகளின் தரவுத்தள பராமரிப்பு மற்றும் புதுப்பித்தல்.
- உள்நாட்டில் இடம்பெயர்ந்த மக்களின் தேவைகளை இனங்கண்டு அவற்றுக்குப் பொருத்தமான அபிவிருத்தி திட்டங்களை அமுல்படுத்தல்.

1.3.3 நிதி மற்றும் கணக்கீடு

- அரசு கணக்குகளுக்கான குழு மற்றும் அரசு முயற்சியாண்மை குழுக்களுக்கான நிதியறிக்கைகளைத் தயாரித்தல்.
- வருடாந்த பாதீட்டின் மதிப்பீடுகளை தயாரித்தல்.
- வருடாந்த செயற்பாட்டு அறிக்கைகளைத் தயாரித்தல்.
- வருடாந்த நிதி அறிக்கைகளைத் தயாரித்தல்.
- பாதீட்டு ஒதுக்கீடுகளின் மீது தொடர்ச்சியான கண்காணிப்புக்களை மேற்கொள்ளல்.

- அமைச்சிற்காக ஒதுக்கிடப்படும் அரச நிதிகளை முகாமை செய்தல்.

1.3.4 உள்ளக கணக்காய்வு

- அமைச்சு மற்றும் அமைச்சின் கீழுள்ள நிறுவனத் தொழிற்பாடுகளை கணக்காய்வு செய்தல்.
- உள்ளக/ நிர்வாக முறைமைகளுக்கேற்ப ஊழியர்களை இணக்கப்பாட்டுடன் பணிக்கமர்த்தலை உறுதிப்படுத்தல்.

2. இடம்பெயர்ந்த மக்களுக்கு பல்வேறு வசதிகளை ஏற்படுத்திக் கொடுத்தல்.

2.1 பாதுகாப்பு

வடக்கு, கிழக்கு யுத்தம் காரணமாக இடம்பெயர்ந்து தற்காலிகமாக குடியமர்த்திய நிவாரணக் கிராமங்களை பராமரித்தல் மற்றும் அவர்களுக்கு ஆதரவளித்து பாதுகாத்தல் இவ் அமைச்சின் பிரதான நோக்கமாகியது. அதேபோன்று அவர்களது சொந்த இடங்களில் அல்லது மாற்று இடங்களில் குடியமர்த்தும் வரை அவர்களின் அடிப்படைத் தேவைகளையும் ஏனைய பொது வசதிகளையும் வழங்கி அவர்களை பாதுகாத்து பராமரிக்கும் பொறுப்பை உறுதி செய்துள்ளது.

2.2 மீள்குடியமர்த்தல்

மீள் குடியமர்த்துவதன் அடிப்படை முறையாதெனில் இடம்பெயர்ந்தவர்களை அவர்களது சொந்த இடங்களில் அல்லது அவர்கள் விரும்புகின்ற தகுதிவாய்ந்த மாற்று இடங்களில் குடியமர்த்தலாகும். நிலக்கண்ணிவெடிகள் புதைக்கப்பட்டுள்ள பிரதேசங்களில் நிலக்கண்ணிவெடிகளை அகற்றி பாதுகாப்பை உறுதிசெய்த பின்னர் இடம்பெயர்ந்த மக்களை மீள்குடியமர்த்தும் நடவடிக்கைகள் மேற்கொள்ளப்படும். அவர்களது சொந்த இடங்களில் மீள்குடியமர்த்தலும், அவர்களின் சொத்துக்களை பயன்கொள்ளும் உரிமையும் அவர்களுக்குரியதாகும். ஆயினும் அப்பிரதேசங்களில் புதைக்கப்பட்டுள்ள நிலக்கண்ணிவெடிகளை அகற்றி அவர்களது அடிப்படைத் தேவைகளை பூர்த்திசெய்து கௌரவமாக வாழ்வதற்கான சூழலை அமைத்துக் கொடுத்தல் மீள்குடியமர்த்தும் பணியின் பிரதான அம்சமாகும். மீள்குடியேறும் மக்களுக்கு 6 மாதங்களுக்குத் தேவையான உலர் உணவு உலக உணவுத் திட்டத்தின் கீழும் வீடமைப்பு உதவித் தொகையாக ரூபா. 25,000 மற்றும் அகதிகளுக்கான ஐக்கிய நாடுகள் உயர்ஸ்தானிகர் நாயகத்தின் உதவியுடனும் விவசாய உபகரணங்கள், போக்குவரத்து வசதி, குடிநீர் உள்ளிட்ட அத்தியாவசிய தேவைகளை வழங்குவதற்கும் அவர்களின் வாழ்வாதார மற்றும் ஏனைய உட்கட்டமைப்பு வசதிகளை வழங்கி அவர்களின் வாழ்க்கை தரத்தினை மேம்படுத்துவதற்கு அமைச்சு நடவடிக்கை மேற்கொண்டுள்ளது.

தற்காலிக இருப்பிடங்களையும் மீள்குடியேற்றக் கொடுப்பனவையும் பெற்றுக்கொடுத்தல்:

ஐக்கிய நாடுகள் அகதிகளுக்கான உயர்ஸ்தானிகராலயத்தின் அனுசரணையுடன் 130,000 ரூபா (1000 ஐ.அ.டொ.) பெறுமதியான ஓரளவு நிரந்தரமான வீடுகளைப் பெற்றுக் கொடுப்பதையும், அரசாங்க அனுசரணையின்கீழ் குடும்பமொன்றுக்கு அவர்களின் காணிகளைத் துப்புரவுசெய்துகொள்வதற்கும் அடிப்படை வசதிகள் மற்றும் உணவு பாணங்கள் முதலியவற்றுக்கும் 38,000 ரூபா ஆரம்பத் தொகையாக வழங்குவதையும் சுட்டிக்காட்டலாம்.

2.3 அத்தியாவசிய சேவைகள் நிறைவேற்றம்.

வடக்கு மற்றும் கிழக்கில் ஏற்பட்டுள்ள மோதல்கள் காரணமாக உள்நாட்டில் இடம் பெயர்ந்தவர்களுக்கு தேவையான சமைத்த உணவு உலர் உணவு இருப்பிட வசதி பாதுகாப்பு உள்ளிட்ட அத்தியாவசிய சேவைகளை வழங்குதல் இப்பிரிவின் பிரதான நோக்கமாகும். வடக்கு மற்றும் கிழக்கில் ஏற்பட்டுள்ள

மோதல்கள் காரணமாக உள்நாட்டில் இடம்பெயர்ந்து, நலன்புரி நிலையங்களிலும் அதற்கு வெளியிலும் வாழும் அகதிகளுக்கு அத்தியாவசிய உணவுப் பொருட்களை வழங்குவது தொடர்பான நடவடிக்கைகள் மேற்கொள்ளப்படும். இடம்பெயர்ந்தவர்களுக்கான நலன்புரி நிலையங்களை பராமரிப்புச்செய்தல், மீள்குடியேற்றத்திற்கு வருகைதரும் குடும்பங்களுக்கான உலர்உணவு நிவாரணம் வழங்குதல் மற்றும் இடம்பெயர்ந்தவர்கள் சம்மந்தமான வேறு சேவைகளையும் வழங்குவதற்கு அமைச்சு நடவடிக்கை மேற்கொண்டுள்ளது.

2.4 உட்கட்டமைப்பு வசதிகளை வகுத்தலும் வாழ்வாதார வழிகளை ஏற்படுத்துதலும்

மீள்குடியமர்த்தும் வேலைத்திட்டத்தை நடைமுறைப்படுத்துவதற்கு முன்னர் இடம்பெயர்ந்த மக்களை இயல்பு நிலைக்கு மீட்டுவருவதற்காக தேவைப்படும் பொருளாதார சமூக மற்றும் உட்கட்டமைப்பு வசதிகள் என்பவற்றை அளித்தல் வேண்டும். அதற்காக வீதிகள், மருத்துவமனைகள், பாடசாலைகள், அலுவலகங்கள், கட்டிடங்கள், மின்சாரம், எரிசக்தி சந்தை மற்றும் நீர் வழங்குதல் என்பவற்றை முதலாவதாக இயல்பு நிலைக்கு மீட்டுவருதல் வேண்டுமென்பதுடன் வீடுகளை பழுதுபார்த்தல், புனரமைத்தல் மற்றும் கட்டியெழுப்புதல் நடவடிக்கைகளை இரண்டாவதாக மேற்கொள்ளுதல் வேண்டும். சர்வதேச அரசு சார்பற்ற அமைப்புகள் மற்றும் உள்நாட்டில் அரசு சார்பற்ற அமைப்புகள் ஆகியவற்றின் ஒத்துழைப்புடன் மறுசீரமைப்பு நடவடிக்கைகளை துரிதப்படுத்துவதற்காக அரசு செயற்பட்டுள்ளது. இவ்வமைச்சு வாழ்வாதார வழிமுறைகள் மற்றும் மனிதவள அபிவிருத்தி நடவடிக்கைகள் என்பவற்றை அமுல்படுத்துகின்றது.

2.5 இடம்பெயர்ந்த மக்களின் உரிமைகளைப் பாதுகாத்தல்.

இடம்பெயர்ந்த மக்களை தமது சொந்த இடங்களில் மீள்குடியமர்த்தும் போது அவர்களுக்குத் தேவைப்படும் பொருளாதார, சமூக வசதிகள் என்பவற்றை வழங்கி அவர்களது விருப்பப்படி தெரிவு செய்யும் இடங்களில் அல்லது சொந்த இடங்களில் குடியமர்த்தும்போது அங்கீகரிக்கப்பட்ட சர்வதேச கோட்பாடுகளுக்கேற்ப அவர்களது உரிமைகளை அதி உயர் மட்டத்தில் பாதுகாப்பதற்கான நடவடிக்கைகள் மேற்கொள்ளப்படும். ஐக்கிய நாடுகளின் அகதிகளுக்கான உயர் ஸ்தானிகர் அலுவலகம் மற்றும் ஐக்கிய நாடுகளின் சிறுவர்களுக்கான நிதியம் என்பன கூட்டிணைந்து இது தொடர்பாக தேவைப்படும் நடவடிக்கைகள் மேற்கொள்ளப்படுகின்றன.

3. பாதீட்டு ஒதுக்கீட்டுக்கான பயன்பாடு

3.1 மீள் குடியேற்ற செயற்பாடுகள் தொடர்பாக மாவட்டங்களுக்கு கொடுக்கப்பட்ட ஒதுக்கீடுகளும் அவற்றின் பயன்பாடுகளும்.

இல.	மூலதன செலவீடுகள்	ஒதுக்கீடு (ரூ.)	பயன்பாடு (ரூ.)	பயன்பாடுகளுக்கான வீதம்
01	நீர் மற்றும் சுகாதார திட்டம்	153,000,000	152,688,397	99.79%
02	வெலிஓயா மீள்குடியேற்ற திட்டம்	18,000,000	17,996,956	99.98%
03	வீதிகளை மீளப்பதுப்பித்தல் - வலிகாமம்	46,000,000	45,971,089	99.94%
04	கேப்பாபிளவு மீள்குடியேற்றம்	30,000,000	29,942,294	98.31%
05	வல்லிக்கேணி வீட்டுத்திட்டம்	7,520,000	6,246,963	83.07%
	மொத்தம்	254,520,000	252,845,966	99.34%

மூலம்: சிறைச்சாலைகள் மறுசீரமைப்பு புனர்வாழ்வளிப்பு, மீள்குடியேற்றம் மற்றும் இந்துமத அலுவல்கள் அமைச்சு

இல.	மீண்டெழும் செலவீடுகள்	ஒதுக்கீடு (ரூ.)	பயன்பாடு (ரூ.)	பயன்பாடுகளுக்கான வீதம்
01	நலன்புரித் திட்டங்கள்	118,498,000	118,208,746	99.76%
	மொத்தம்	118,498,000	118,208,746	99.76%

மூலம்: சிறைச்சாலைகள் மறுசீரமைப்பு புனர்வாழ்வளிப்பு, மீள்குடியேற்றம் மற்றும் இந்துமத அலுவல்கள் அமைச்சு

3.2 உள்ளக செயற்பாடுகளுக்காக பயன்படுத்திய ஒதுக்கீடு

இல.	செயற்பாடுகள்	ஒதுக்கீடு (ரூ.)	பயன்பாடு (ரூ.)	பயன்பாடுகளுக்கான வீதம்
01	ஆளுக்கூரிய வேதனங்கள்	63,996,000	61,610,018	96.28%
02	போக்குவரத்து செலவுகள்.	3,484,000	2,962,391	85.03%
03	வழங்கல்கள்	16,296,000	14,635,038	89.81%
04	பராமரிப்பு செலவுகள்	14,266,000	13,734,094	96.28%
05	சேவைகள்	42,667,000	40,638,626	95.25%
06	மாற்றல்கள்	689,398,000	689,033,185	99.95%
07	மூலதன சொத்துக்களின் புனர்மைப்பு மற்றும் முன்னேற்றம்	10,050,000	4,467,601	44.46%
08	மூலதன சொத்துக்களின் கொள்வனவு	4,950,000	4,692,563	94.80%
09	மூலதன சொத்து மாற்றல்கள்	625,000,000	443,065,113	70.89%
10	இயல்திறன் விருத்தி	550,000	404,938	73.63%
	மொத்தம்	1,472,657,000	1,275,344,567	86.61%

மூலம்: சிறைச்சாலைகள் மறுசீரமைப்பு புனர்வாழ்வளிப்பு, மீள்குடியேற்றம் மற்றும் இந்துமத அலுவல்கள் அமைச்சு

மேற்கூறப்பட்ட புள்ளிவிபரத்தின்படி மீள்குடியேற்ற அமைச்சானது பாதீட்டில் ஒதுக்கீடு செய்யப்பட்ட தொகையிலிருந்து 99.47% ஐ மீள்குடியேற்ற நடவடிக்கைகளுக்காக பயன்படுத்தி வெற்றி கண்டுள்ளது. இது தவிர அமைச்சின் உள்ளக பயன்பாடுகளுக்காக 86.61% வீத ஒதுக்கீட்டை பயன்படுத்தியுள்ளது. ஒட்டு மொத்தமாக நிதி ஒதுக்கீட்டிலிருந்து 89.20% இற்கு அதிகமான ஒதுக்கீட்டை பயன்படுத்தி அமைச்சானது தனது செயற்பாடுகளை நிரூபித்துள்ளது.

4. திட்டங்களின் செயற்படுத்துகை

பின்வரும் திட்டங்களுக்காக ரூபா 449.52 மில்லியன் பெறுமதியான தொகை 2015 வருடத்தில் ஒதுக்கீடு செய்யப்பட்டுள்ளது.

திட்டங்களுக்காக ஒதுக்கப்பட்ட நிதி

இல.	திட்டம்	ஒதுக்கீடு (ரூ. மில்லியன்)
01	நலன்புரித்திட்டம்	118.0
02	கேப்பாப்பிளவு மீளமைப்புத்திட்டம்	30.0
03	வெலிஓயா வீடமைப்புத் திட்டம்	18.0
04	நீர் மற்றும் சுகாதாரத்திட்டம்	125.0
05	மின்சார வசதிகள்	105.0
06	வல்லிக்கேணி வீட்டுத்திட்டம்	7.52
07	உள்ளக வீதி புனரமைப்புத்திட்டம்	46.0
	மொத்தம்	449.52

மூலம்: சிறைச்சாலைகள் மறுசீரமைப்பு புனர்வாழ்வளிப்பு, மீள்குடியேற்றம் மற்றும் இந்துமத அலுவல்கள் அமைச்சு

5. நிவாரண கிராமங்களின் பராமரிப்பு

தற்போது இலங்கையில் யாழ்ப்பாணம், திருகோணமலை ஆகிய இரு மாவட்டங்களில் மாத்திரமே நலன்புரி நிலையங்கள் காணப்படுகின்றன. 2015 செப்டம்பர் மாதம் 30 ஆந் திகதியளவில் 13,217 குடும்பங்களைச் சேர்ந்த 43,977 பேர் மாத்திரமே இன்னும் மீள்குடியேற்றப்பட வேண்டியுள்ளனர்.

2015 ஆம் ஆண்டுக் காலப்பகுதியில் நிவாரண கிராமங்களை பராமரிப்பதற்காக ரூபா 30.0 மில்லியன் பெறுமதியான தொகை செலவளிக்கப்பட்டுள்ளது. இவ்வாறான நிவாரண கிராமங்களில் விடுதிகள், உணவு (சமைத்த மற்றும் உலர் உணவு), குடிநீர், மலசலகூடங்கள், பாடசாலைகள், பாலர் பாடசாலைகள், நூலகங்கள், வைத்தியசாலைகள், மருந்தகம், தபால் நிலையம், தொலைபேசிவசதி, வங்கி, கூட்டுறவு கடைகள், மரக்கறி மற்றும் மீன் கடைகள், சிகையலங்கார நிலையம், மின்சார வசதி, சிறுவர் விளையாட்டு மைதானம், தொழிற் பயிற்சி நிலையங்கள் மற்றும் நடமாடும் சுகாதார சேவைகள் போன்ற வசதிகள் போன்றன நலன்புரி நிலையங்களில் வாழும் மக்களின் பாவனைக்காக வழங்கப்பட்டுள்ளது.

6. மீளமைத்தலிற்கான புதிய மாதிரி கிராம அபிவிருத்தித் திட்டம் - கேப்பாப்பிளவு

இடம் பெயர்ந்த பின் முல்லைத்தீவு மாவட்டத்தில் உள்ள கேப்பாப்பிளவு கிராமசேவையாளர் பிரிவில் மீளமைத்தப்பட்ட மக்களுக்கு புதிய மாதிரி கிராம திட்ட உருவாக்கத்தில் நிரந்தர வீடுகள் வழங்கப்பட்டது. உள்நாட்டில் இடம் பெயர்ந்த மக்களுக்கு வீடுகள் குடிநீர் சுகாதார வசதிகள் உள்வீதிகள் மற்றும் ஏனைய அடிப்படை வசதிகள் என்பன வழங்கப்பட்டுள்ளது. இது தொடர்பில் 10 குழாய்நீர் கிணறுகள் 5 விவசாய கிணறுகள் 142 மலசலகூடங்கள் 3.68 கிலோ மீற்றர் நீளமுடைய உள்ளக வீதிகளும் அமைத்துக் கொடுக்கப்பட்டுள்ளது.

மூன்று கட்டங்களின் கீழ் நடைமுறைப்படுத்தப்பட்ட இத்திட்டத்தில் முதலாவது கட்டத்தின் கீழ் 2013.03.18 அன்று 50 பயனாளிகளுக்கு ரூபா 18.75 மில்லியன் செலவில் வீடுகள் அமைத்துக் கொடுக்கப்பட்டது. இரண்டாவது கட்டமாக ரூபா 32 மில்லியன் செலவில் 101 பயனாளிகளுக்கு வீடுகள் நிர்மாணித்துக் கொடுக்கப்பட்டுள்ளது. மேலும் மூன்றாவது கட்டமாக 2014 ஆம் ஆண்டில் 78 குடும்பங்களுக்கு வீடுகள் ரூபா 24.09 மில்லியன் நிர்மாணித்துக் கொடுக்கப்பட்டுள்ளது.

2015 ஆம் ஆண்டுக் காலப்பகுதிக்கு மேலும் ரூபா 30 மில்லியன் நான்காம் கட்டத்திற்கு ஒதுக்கீடு செய்யப்பட்டுள்ளது. 225000 பெறுமதியான 19 தனி வீடுகளும், 367000 பெறுமதியான சாதாரண வீடுகள் நிர்மாணித்துக் கொடுக்க எதிர்பார்க்கப்படுகிறது.

7. வெலிஓயா வீடமைப்பு அபிவிருத்தித்திட்டம்

357 வீடுகளை அமைப்பதற்கு இவ்வமைச்சினால் ரூபா 40 மில்லியன் தொகை ஒதுக்கீடு செய்யப்பட்டுள்ளது. ஒரு வீட்டினை நிர்மாணிக்க ரூபா 3 இலட்சம் ஒதுக்கீடு வெய்யப்பட்டிருந்த போதிலும் பயனாளிகள் மற்றும் உள்நாட்டுப் பாதுகாப்பு திணைக்கள உதவியுடன் ரூபா 5 லட்சம் பெறுமதியில் ஒவ்வொரு பயனாளிகளுக்கும் வீடுகள் நிர்மாணித்து கையளிக்கப்பட்டது.

இத்திட்டம் தேசிய வீடமைப்பு அபிவிருத்தி அதிகாரசபை இலங்கை மகாவலி அதிகாரசபை அனுராதபுரம் முல்லைத்தீவு மாவட்ட செயலகங்கள் வெலிஓயா பிரதேச செயலகம் பாதுகாப்புப் படைகள் மற்றும் உள்நாட்டு பாதுகாப்புத் திணைக்களம் ஆகியனவற்றின் ஒத்துழைப்புடன் மேற்கொள்ளப்பட்டது.

இந்தத் திட்டத்தின் இரண்டாவது கட்டமாக 2014 இல் ரூபா 38.16 மில்லியன் தொகை மதிப்பீட்டில் 357 வீடுகள் பயனாளிகளிடம் நிர்மாணித்து கையளிக்கப்பட்டது.

இந்தத் திட்டத்தின் மூன்றாவது கட்டமாக 2015 இல் ரூபா 18 மில்லியன் தொகை ஒதுக்கீடு செய்யப்பட்டுள்ளது.

8. நீர் மற்றும் சுகாதார செயற்திட்டம்

மீள் குடியேற்றப்பட்ட சமூகத்தின் நலனுக்காக நீர்மற்றும் சுகாதார வசதிகள் கொண்ட திட்டம் மீளாய்வு செய்து இவ்வாண்டில் நடைமுறைப்படுத்தப்பட்டது. இதற்கென ரூபா 153 மில்லியன் தொகை ஒதுக்கப்பட்டு யாழ்ப்பாணம் மன்னார் கிளிநொச்சி முல்லைத்தீவு வவுனியா அம்பாறை மட்டக்களப்பு ஆகிய மாவட்டங்களில் இத்திட்டம் நடைமுறைப்படுத்தப்பட்டது. இதற்கமைய 2173 மலசல கூடங்களும் 48 ஆழக் கிணறுகளும் 04 குழாய்க் கிணறுகளும் மற்றும் 270 நீர் இணைப்பு நிர்மாணித்துக் கொடுக்கப்பட்டது. அதன்படி இதற்கென ரூபா 152.9 மில்லியன் தொகை இவ்வருடத்தில் ஒதுக்கீடு செய்யப்பட்டுள்ளது.

9. மீள்குடியேற்ற உதவி வழங்கல்

2015 செப்டம்பர் மாதம் 30 ஆந் திகதிய தரவுகளின்படி வட மாகாணத்தில் 157,686 குடும்பங்களைச் சேர்ந்த 523,515 பேரையும் கிழக்கு மாகாணத்தில் 76,149 குடும்பங்களைச் சேர்ந்த 276,614 பேரையும் மீள்குடியேற்ற அமைச்சினால் நடவடிக்கை எடுக்கப்பட்டது. ஒட்டுமொத்த நோக்கின், 2015 செப்டம்பர் மாதம் 30 ஆந் திகதியளவில் மொத்தமாக 233,835 குடும்பங்களைச் சேர்ந்த 800,129 பேர் வடக்கு, கிழக்கு மாகாணங்களில் இவ்வமைச்சினால் மீள்குடியேற்றப்பட்டுள்ளனர்.

மீளாய்வு செய்யப்பட்ட இவ்வருடத்தில் இவ்வமைச்சு 1601 குடும்பங்களுக்கு மீள் குடியேற்ற உதவியாக ரூபா 46.40 மில்லியனை செலவிட்டது. இது புதிதாக குடியமர்த்தப்பட்டவர்களுக்கான தற்காலிக உறைவிட வசதியைக் குறிக்கின்றது.

முழுமையாக தங்கள் வீடுகள் சொத்துக்களை இழந்த நிலையில் காணப்படும் வேறு உதவிகளைப் பெறாத குடும்பங்களை தெரிவு செய்து இத்திட்டத்தின் கீழ் சீமேந்து பைகள் மற்றும் தகரங்கள் வழங்கப்பட்டுள்ளது.

நிலக்கண்ணிவெடி அகற்றும் பணி பூர்த்தியடையாமை, பாதுகாப்புக் காரணங்கள், முதலீட்டு வலயங்கள் மற்றும் இன்னொரு பொது நடவடிக்கைகளுக்காக காணி பிரித்தொதுக்குதல் முதலிய காரணிகளின் பேரில் இதுகாறும் மீள்குடியேற்ற முடியாமல்சென்றவர்கள், நிவாரண நிலையங்களிலும் தமது உறவினர் நண்பர்களின் வீடுகளிலும் வசிக்கின்றனர். தற்போது இலங்கையில் யாழ்ப்பாணம், திருகோணமலை ஆகிய இரு மாவட்டங்களில் மாத்திரமே 35 நலன்புரி நிலையங்கள் காணப்படுகின்றன. 2015 செப்டம்பர் மாதம் 30 ஆந் திகதியளவில் 13,217 குடும்பங்களைச் சேர்ந்த 43,977 பேர் மாத்திரமே இன்னும் மீள்குடியேற்றப்பட வேண்டியுள்ளனர்.

10. இந்தியாவிலிருந்து நாடு திரும்பிய இலங்கை அகதிகள்

வடக்கு, கிழக்கு மாகாணங்களில் நிலவிய மோதல் நிலைவரம் காரணமாக இலங்கையிலிருந்து வெளியேறி இந்தியா சென்ற அகதிகள் மீண்டும் மீள்குடியேற்ற அமைச்சின் தலையீட்டின் பேரில் சுயவிருப்புடன் மீண்டும் நாடு திரும்பி வருகின்றனர். 2015 அக்டோபர் மாதம் 15 ஆந் திகதியளவில் 1,571 அகதிக் குடும்பங்களைச் சேர்ந்த 4,390 பேர் மீண்டும் நாடு திரும்பியுள்ளனர்.

இந்தியாவிலிருந்து நாடு திரும்பிய அகதிகளுக்கு அமைச்சு மற்றும் UNHCR தேவையான உதவிகளை விமான நிலையத்தில் வைத்து வழங்கியது. மேலும் 151 குடும்பங்களைச் சேர்ந்த 315 மீளத்திரும்பிய அகதிகளுக்கு கடவுச்சீட்டு மற்றும் பயணச்சீட்டு என்பன இலவசமாக இவ்வருடத்தில் வழங்கப்பட்டது. இதற்கு மேலதிகமாக 18 வயதிற்கு மேற்பட்ட 18 வயதிற்கு உட்பட்ட மீளத்திரும்பிய அகதிகளுக்கு முறையே ரூபா 10,000/- ரூபா 7,500/- வழங்கப்பட்டதுடன் போக்குவரத்துக் கொடுப்பனவாக ரூபா 2,500/- உம் மற்றும் உணவு அல்லாத வேறு பொதிகளும் 2015 ஆண்டில் வழங்கப்பட்டது.

11. 2015 ஆம் ஆண்டில் அமைச்சினால் வெளிநாட்டு நிதியுதவியுடனான வீடமைப்புத் திட்டத்தை அமுல்படுத்தியுள்ளது. ஒவ்வொரு திட்டத்திற்குமான ஒதுக்கீடுகளும் முன்னேற்ற அறிக்கையும் பின்வரும் அறிக்கையில் குறிப்பிடப்பட்டுள்ளது.

வெளிநாட்டு நிதியுதவியுடனான வீடமைப்புத்திட்டத்தின் முன்னேற்ற அறிக்கை - 2015

திட்டத்தின் பெயர்	ஒதுக்கீடு (ரூபா. மில்.)	பொளதீக முன்னேற்றம்
இந்திய வீடமைப்புத் திட்டம் (50,000 வீடுகள்)	4492.00	90.00%
பாகிஸ்தான் வீடமைப்புத்திட்டம்	140.00	30.00%
பகிரயின் வீடமைப்புத் திட்டம்	129.50	30.00%
கசகஸ்தான் வீடமைப்புத் திட்டம்	25.85	30.00%
ஈரான் வீடமைப்புத் திட்டம்	57.00	ஆரம்பிக்கவில்லை

முலம்:- சிறைச்சாலைகள் மறுசீரமைப்பு புனர்வாழ்வளிப்பு, மீள்குடியேற்றம் மற்றும் இந்துமத அலுவல்கள் அமைச்சு.

12. **வடக்கு, கிழக்கு மாகாணங்களில் மீள்குடியேற்றப்பட்ட குடும்பங்களுக்கு இலவசமாக மின்சாரம் வழங்குதல்**
 மீள்குடியேற்றப்பட்ட வடக்கு, கிழக்கு மாகாணங்களில் இடம்பெயர்ந்த மக்களுக்கு இலவசமாக மின்சாரம் பெற்றுக்கொடுக்கும் நிகழ்ச்சித்திட்டத்தின்கீழ் 2015 ஆம் ஆண்டில் இவ்வமைச்சிற்கு 105 மில்லியன் ரூபா நிதி ஒதுக்கீடு வழங்கப்பட்டுள்ளது. அதன்படி, குடும்பமொன்றுக்கு 21,000 ரூபா வீதம் இதற்காக செலவிடப்படுவதுடன், முதற்கட்டத்தில் வடக்கு, கிழக்கில் 5,000 பயனாளிக் குடும்பங்களுக்கு மின்சாரம் பெற்றுக்கொடுக்க நடவடிக்கை எடுக்கப்பட்டுள்ளது. இதற்காக மின்வலு மற்றும் புதுப்பிக்கத்தகு சக்திகள் அமைச்சிற்கு நிதிஒதுக்கீடுகள் விடுவிக்கப்பட்டு இலங்கை மின்சார சபையின் நேரடித் தலையீட்டுடன் கருத்திட்டத்தை அமுல்படுத்த நடவடிக்கை எடுக்கப்பட்டுள்ளது.
13. **இடம்பெயர்ந்த குடும்பங்களை மீள்குடியமர்த்தல் - வல்லிக்கேணி வீடமைப்புக் கருத்திட்டம்**
 திருகோணமலை மாவட்டத்தில் முதூர் பிரதேச செயலாளர் பிரிவில் வல்லிக்கேணி கிராம அலுவலர் பிரிவில் மீள்குடியமர்த்தப்பட்ட 50 குடும்பங்களுக்கு இலங்கை முதலீட்டுச் சபையினால் அமைக்கப்பட்ட 50 வீடுகளை அமைக்கும் பணியைப் பூர்த்திசெய்வதற்கு இன்னும் எஞ்சியிருந்த நிதி ஒதுக்கீட்டுக்கு 7.5 மில்லியன் ரூபா தொகை 2015 ஆம் ஆண்டில் இவ்வமைச்சினால் சமக்கப்பட்டுள்ளது. அதன்படி, அவ்வீடுகளை அமைக்கும் நடவடிக்கைகள் தற்போது இறுதிக் கட்டத்தை அடைந்துள்ளது.
14. **உள்ளக வீதிகளைத் திருத்துதலும் பிற உட்கட்டமைப்பு வசதிகளை முன்னேற்றுதலும்**
 வட மாகாணத்தில் மீள்குடியேற்றப்பட்ட குடும்பங்களுக்கு அத்தியாவசிய உட்கட்டமைப்பு வசதிகளை ஏற்படுத்திக்கொடுப்பதற்கு 2015 ஆம் ஆண்டில் இவ்வமைச்சு 46 மில்லியன் ரூபா தொகையை ஒதுக்கீடு செய்திருந்தது. இந்நிதி ஒதுக்கீடுகளில் 41 மில்லியன் ரூபா தொகை யாழ். மாவட்டத்திற்கும் இன்னும் 05 மில்லியன் ரூபா தொகை கிளிநொச்சி மாவட்டத்திற்கும் வழங்கப்பட்டுள்ளது. இந்நிதி ஒதுக்கீடுகளைப் பயன்படுத்தி வீதிகளைத் திருத்துதல், வடிகால் தொகுதிகளை அமைத்தல் முதலிய உட்கட்டமைப்பு வசதிகளைச் செய்துகொடுக்க நடவடிக்கை எடுக்கப்பட்டுள்ளது.
15. **வாழ்வாதார அபிவிருத்தி**
 பாரம்பரிய வாழ்வாதார அபிவிருத்தி நிகழ்ச்சித்திட்டங்களையும் கருத்திட்டங்களையும் அரசாங்கம், ஐ.நா. முகவரகங்கள், சர்வதேச மற்றும் உள்நாட்டு அரசாள்பற்ற அமைப்புகள், சமுதாய அடிப்படையிலான அமைப்புகள் ஆகியவற்றின் பங்களிப்புடன் 2015 ஆம் ஆண்டு முழுவதும் அமுல்படுத்தப்பட்டன.
- இதற்கு மேலதிகமாக, அரசாங்கம் வெளிநாட்டு உழைப்பாளர்களதும் முதலீட்டாளர்களதும் நேரடி முதலீட்டின் ஊடாக வாழ்வாதார மார்க்கங்களை அபிவிருத்திசெய்வதற்கான நிகழ்ச்சித்திட்டங்கள்மூலம் புதிய வேலைவாய்ப்புகளை உருவாக்கி வடக்கு, கிழக்கு மாகாணங்களில் மக்களின் வருமான நிலையை அதிகரிப்பதற்கு நடவடிக்கை எடுத்துள்ளது. இதன்கீழ் ஆசிய அபிவிருத்தி வங்கியின் கொடையின் கீழ் 68 மில்லியன் ஐ.அ.டொலர் தொகை மீனவ சமூகத்தவரின் வாழ்வாதார அபிவிருத்திக்காக ஈடுபடுத்தப்பட்டது.

16. மீள்குடியேற்றத்திற்காக காணிகளை விடுவித்தல்

யாழ். மாவட்டத்தில் அதியுயர் பாதுகாப்பு வலயத்தில் தெல்லிப்பளை, கோப்பாய் ஆகிய பிரதேச செயலாளர் பிரிவுகளில் 1000 ஏக்கர் காணிகளை விடுவித்துக் கொள்வதற்கு அமைச்சரவை அங்கீகாரம் கிடைத்துள்ளது. அதேபோல், திருகோணமலை மாவட்டத்தில் முதுர் பிரதேச செயலாளர் பிரிவில் இடம்பெயர்ந்த குடும்பங்கள் வசமிருந்த 818 ஏக்கர் காணிகளை இலங்கை முதலீட்டுச் சபையினால் கையாளப்பட்டது. புதிய அரசாங்கம் ஆட்சிபீடம் அமர்ந்தவுடன் அரசாங்கத்தின் கொள்கைத் தீர்மானப்படி அதிமேதகு ஜனாதிபதி அவர்களினால் வர்த்தமானி அறிவித்தல் ஒன்றின்மூலம் இடம்பெயர்ந்த மக்கள் முன்பு வசித்துவந்த காணிகளை படிப்படியாக அவர்களுக்கு விடுவித்துக்கொடுக்க நடவடிக்கை எடுக்கப்பட்டது.

அத்துடன், சம்பூர் பகுதியில் 237 ஏக்கர் அளவான காணி இலங்கை கடற்படையினரால் பயன்படுத்தப்பட்டதுடன், அக்கடற்படை முகாமை உபாயமுறை ரீதியாக முக்கியமான ஓரிடத்தில் நிறுவப்பட்டு இக்காணிகளை விடுவிக்க இணக்கம் தெரிவிக்கப்பட்டது. இத்தீர்மானத்திற்கு அமைச்சரவையின் அங்கீகாரம் கிடைத்ததுடன், கடற்படை முகாமை மீள் நிறுவுவதற்காக 200 மில்லியன் ரூபா தொகையை ஒதுக்கீடுசெய்ய இணக்கம் தெரிவிக்கப்பட்டுள்ளது. அதேபோல், கிளிநொச்சி மாவட்டத்தில் நீண்டகாலமாக உள்ளக ரீதியாக இடம்பெயர்ந்துள்ள குடும்பங்களை மீள்குடியேற்றுவதற்கு 474 ஏக்கர் காணி விடுவிக்கப்பட்டது.

மேற்சொன்ன காணிகள் விடுவிக்கப்பட்டதன் காரணமாக யாழ். மாவட்டத்தில் 1171 குடும்பங்களுக்கும் திருகோணமலை மாவட்டத்தின் சம்பூர் கிராமத்தில் 253 குடும்பங்களுக்கும் கிளிநொச்சி மாவட்டத்தில் 78 குடும்பங்களுக்கும் மீள்குடியேற்ற வசதிகள் செய்துகொடுக்கப்பட்டன.

மேற்சொன்ன காணிகள் விடுவிக்கப்பட்டதையடுத்து இடம்பெயர்ந்த நிலையில் இருந்தவர்களின் மனதில் நல்லிணக்கம் பற்றிய நம்பிக்கை துளிர்விட அது காரணமாக அமைந்துள்ளது.

- வவுனியா மாவட்டத்தில் பூந்தோட்டம் கிராமத்தில் குடியிருந்த இடம்பெயர்ந்தவர்களுக்கு அம்மாவட்டத்தில் சின்னஅடம்பன் கிராமத்தில் 150 வீடுகளை அமைப்பதற்கான நடவடிக்கைகள் ஆரம்பிக்கப்பட்டுள்ளன.

- வவுனியா மாவட்டத்தின் சிதம்பரபுரம் கிராமத்தில் 189 குடும்பங்களுக்குச் சொந்தமான காணிகளை விடுவித்துக் கொடுப்பதற்கு அவசியமான நடவடிக்கைகள் எடுக்கப்பட்டுள்ளன.

17. மீள்குடியேற்றத்தை எதிர்பார்த்துக் காத்திருக்கும் மக்கள் பற்றிய தகவல்கள் அடங்கிய தரவுத்தளமொன்றை (Data base) அமைத்தல்

வடக்கு, கிழக்கு மாகாணங்களில் வாழும் மீள்குடியேற்றப்படவுள்ள மக்கள் குறித்த தரவுத்தளமொன்றை அமைக்கும் பணி, மீள்குடியேற்ற அமைச்சில் நிறுவப்பட்டுள்ள புள்ளிவிவரவியல் பிரிவினால் ஆரம்பிக்கப்பட்டுள்ளது.

தரவுத்தளமொன்றை அமைக்கும்போது மீள்குடியேற்றத்தை எதிர்பார்க்கும் இடம்பெயர்ந்தவர்கள் பற்றிய சகல விபரங்கள், இடம்பெயர்வுக்கான காரணம், குடும்பம் பற்றிய தகவல்கள், வாழ்வாதார மார்க்கங்கள், கல்விநிலை, அவர்கள் மீண்டும் தமது சொந்தக் கிராமங்களுக்கு

அல்லது மாற்று இடங்களில் வசிப்பதற்கு காண்பிக்கும் விருப்பு போன்ற பல விபரங்களைப் பெற்றுக்கொள்ள எதிர்பார்க்கப்படுகின்றது.

இடம்பெயர்வை முடித்துக்கொள்வதற்கு அவசியமான கொள்கைகளையும் திட்டங்களையும் வகுத்தமைப்பதற்கான தகவல்களைப் பெற்றுக்கொள்வதே இத்தரவுத்தளத்தை அமைப்பதன் முக்கிய நோக்கமாகும்.

18. கற்றறிந்த பாடங்களும் நல்லிணக்கமும் பற்றிய ஆணைக்குழுவின் (LLRC) சிபார்சுகளை அமுல்படுத்தல்

மூன்று தசாப்தங்களுக்குக் கூடுதலான காலமாக நீடித்த மோதல் நிலைவரம் காரணமாக உள்:ரில் இடம்பெயர்ந்த மக்களையும் இந்தியாவிலிருந்து தாயகம் திரும்பும் இலங்கை அகதிகளையும் அவர்களின் சொந்தக் கிராமங்களில் அல்லது வேறு இடங்களில் குடியமர்த்துவது தொடர்பான கற்றறிந்த பாடங்களும் நல்லிணக்கமும் பற்றிய ஆணைக்குழுவின் சிபார்சுகளை அமுல்படுத்துவதற்கு அமைச்சினால் நடவடிக்கை எடுக்கப்பட்டது.

அந்த அடிப்படையில், அச்சிபார்சுகளை அமுல்படுத்துவதை நோக்காகக்கொண்டு சகல அபிவிருத்தி நடவடிக்கைகளையும் சேவைகளையும் வழங்குவதற்கு அமைச்சம் அமைச்சின்கீழ் இயங்கும் சகல நிறுவனங்களும் செயலாற்றியிருப்பதாக சுட்டிக்காட்டலாம். அமைச்சின் இணையத்தளத்தில் சஞ்சரிப்பதன் மூலம் இது சம்பந்தமான இற்றைப்படுத்திய தகவல்களைப் பெற்றுக்கொள்ளலாம்.

ஆண்டுக்கான வேலைத்திட்ட இலக்குகள் மற்றும் உண்மையான வெளியீடுகள் 2015

வேலைத்திட்டம்	வெளியீடு	இலக்கு	31.12.2015 இல் உண்மையான வெளியீடுகள்
கட்டப்பட்ட நிரந்தர வீடுகளின் எண்ணிக்கை			
1	வெலிஓயா வீடமைப்பு அபிவிருத்தி கட்டம் II	357	357
2	கேப்பாபிளவு வீடமைப்பு அபிவிருத்தி	58	58
மொத்தம்		415	415
கட்டப்பட்ட நிரந்தர மலசலகூடங்களின் எண்ணிக்கை			
1	யாழ்ப்பாணம்	421	421
2	அம்பாறை	34	34
3	மட்டக்களப்பு	396	396
4	கிளிநொச்சி	329	329
5	திருகோணமலை	228	227
6	முல்லைதீவு	371	371
7	மன்னார்	191	190
8	வவுனியா	215	215
மொத்தம்		2185	2183
கட்டப்பட்ட ஆழக் கிணறுகளின் எண்ணிக்கை			
1	யாழ்ப்பாணம்	02	02
2	அம்பாறை	06	06
3	கிளிநொச்சி	05	05
4	திருகோணமலை – நீர் தொட்டி	10	10
5	முல்லைதீவு	10	10
6	வவுனியா	04	04
7	மன்னார்	09	09
மொத்தம்		46	46
கட்டப்பட்ட குழாய்க் கிணறுகளின் எண்ணிக்கை			
1	மட்டக்களப்பு	03	03
2	மன்னார்	01	01
3	முல்லைதீவு	04	04
மொத்தம்		08	08
வுழங்கப்பட்ட நிர் இணைப்புக்களின் எண்ணிக்கை			
	மட்டக்களப்பு	270	270
பராமரிக்கப்படும் முகாம்களின் எண்ணிக்கை			
1	யாழ்ப்பாணம்	31	31
2	திருகோணமலை	03	03
மொத்தம்		34	34

வேலைத்திட்டம்			வெளியீடு	
மீளக்குடியமர்தல் தொடர்பான உதவிகள்				
			264	
1	யாழ்ப்பாணம்			
	தகரம் (594 குடும்பங்கள்)	6688	6688	
	சீமெந்து பைகள்(594 குடும்பங்கள்)	4432	4432	
2	மட்டக்களப்பு			
	தகரம் (111 குடும்பங்கள்)	1332	1332	
	சீமெந்து பைகள் (294 குடும்பங்கள்)	2352	2352	
3	மன்னார			
	தகரம் (14 குடும்பங்கள்)	168	168	
	சீமெந்து பைகள் (14 குடும்பங்கள்)	112	112	
4	திருகோணமலை			
	தகரம் (251 குடும்பங்கள்)	3012	3012	
	சீமெந்து பைகள்(251 குடும்பங்கள்)	2008	2008	
5	கிளிநொச்சி			
	தகரம் (89 குடும்பங்கள்)	1068	1068	
	சீமெந்து பைகள் (89 குடும்பங்கள்)	712	712	

ஒதுக்கீட்டுக் கணக்கு - 2015

செலவினத் தலைப்பு இல.: 145 அமைச்சு : புனர்வாழ்வுளிப்பு, மீள்குடியேற்றம் மற்றும் இந்துமத அலுவல்கள் அமைச்சு

வருடாந்த மதிப்பீட்டில் கொடுக்கப்பட்டுள்ள நிகழ்ச்சித்திட்ட இல.:	வரவு செலவு மதிப்பீட்டில் கொடுக்கப்பட்டுள்ள நிகழ்ச்சித்திட்டத் தலைப்பு	(1)	(2)	(3)	(4)	(5)	(6)	பக்க இல. (டிஜிஎஸ்ஏ 2 தொடர்புடைய படிவத்திற்கு ஒழிப்பு)
		வரவு செலவு மதிப்பீட்டில் உள்ள ஒதுக்கீடு	குறை நிரப்பு ஏற்பாடும் குறை நிரப்பு மதிப்பீட்டு ஒதுக்கமும்	நி.பி.66 மற்றும் நி.பி.69 க்கு ஏற்ப மாற்றங்கள்	மொத்த தேறிய ஏற்பாடு (1+2+3)	மொத்தச் செலவினம்	நிறுத்தி வைக்கப்பட்ட நிதியேற்பாடு உட்பட சேமிப்பு(மிகை) (4-5)	
		ரூபா	ரூபா	ரூபா	ரூபா	ரூபா	ரூபா	
	மீண்டுவரும்							
1	செயல்முறைச் செயற்பாடுகள்	711,609,000	0	0	711,609,000	704,404,608	7,204,392	2
2	அபிவிருத்திச் செயற்பாடுகள்	118,498,000	0	0	118,498,000	118,208,746	289,254	3
	உபமொத்தம் (மீண்டுவரும்)	830,107,000	0	0	830,107,000	822,613,354	7,493,646	
	மூலதனம்							
1	செயல்முறைச் செயற்பாடுகள்	673,550,000	0	-33,000,000	640,550,000	452,630,217	187,919,783	2
2	அபிவிருத்திச் செயற்பாடுகள்	5,302,870,000	0	33,000,000	5,335,870,000	662,280,983	4,673,589,017	3
	உபமொத்தம் (மூலதனம்)	5,976,420,000	0	0	5,976,420,000	1,114,911,200	4,861,508,800	
	மொத்தக் கூட்டுத்தொகை	6,806,527,000	0	0	6,806,527,000	1,937,524,554	4,869,002,446	

இந்த ஒதுக்கீட்டுக் கணக்கின் இணைந்த பகுதியாக விபரமான நிகழ்ச்சித் திட்ட ஒதுக்கீட்டுக் கணக்குகளும் ஏனைய விபரமான கணக்கீட்டுக் கூற்றுக்களும் டிஜிஎஸ்ஏ 02 முதல் 10 வரையிலான படிவத்தில் பக்கம் 02 முதல் 36 வரையிலும் ஏனைய குறப்புக்கள் பக்கம் 37 முதல் 40 வரையிலும் சமர்ப்பிக்கப்பட்டுள்ளது.

இந்தக் கணக்கிலுள்ள இலக்கத் தொகைகள், ஏனைய விபரமான கூற்றுக்கள் மற்றும் குறிப்புகள் யாவும் சரியானவை என்றும், தொடர்புடைய கணக்குகள் திறைசேரி கணக்குப் புத்தகங்களுடன் கணக்கிணக்கம் செய்யப்பட்டுள்ளதும் சரியாகவும் காணப்படுகிறது என இத்தால் அத்தாட்சிப்படுத்துகின்றேன்.

பிரதானகணக்காளர்/பணிப்பாளர்(நிதி)/ஆணையாளர்(நிதி)	கணக்கீட்டு உத்தியோகத்தர்	பிரதான கணக்கீட்டு உத்தியோகத்தர்
பெயர்:	பெயர்:	பெயர்:
திகதி:	பதவி:	பதவி:
	திகதி:	திகதி:

நிகழ்ச்சித்திட்ட ரீதியான ஒதுக்கீட்டுக் கணக்கு - 2015

செலவினத் தலைப்பு இல.: 145 அமைச்சு : புனர்வாழ்வுளிப்பு, மீள்குடியேற்றம் மற்றும் இந்துமத அலுவல்கள் அமைச்சு
நிகழ்ச்சித்திட்ட இலக்கமும் தலைப்பும்: 01 செயல்முறைச் செயற்பாடுகள்

மீண்டுவரும் மற்றும் மூலதனச் செலவினத்தின் பொழிப்பு

டிஜிஎஸ்ஏ படிவத்தில் குறிப்பிட்ட செலவினத்தின் தன்மை	(1)	(2)	(3)	(4)	(5)	(6)	பக்க இல. (டிஜிஎஸ்ஏ படிவத்திற்கு தொடர்புடைய குறிப்பு)
	வருடாந்த மதிப்பீட்டில் உள்ள ஒதுக்கீடு	குறை நிரப்பு ஏற்பாடும் குறை நிரப்பு மதிப்பீட்டு ஒதுக்கமும்	நி.பி.66 மற்றும் நி.பி.69 க்கு ஏற்ப மாற்றங்கள்	மொத்த தேறிய ஏற்பாடு (1+2+3)	மொத்தச் செலவினம்	நிறுத்தி வைக்கப்பட்ட நிதியேற்பாடு உட்பட சேமிப்பு(மிகை) (4-5)	
	ரூபா	ரூபா	ரூபா	ரூபா		ரூபா	
(அ) மீண்டுவரும் (டிஜிஎஸ்ஏ3)	711,609,000	0	0	711,609,000	704,404,608	7,204,392	1
(ஆ) மூலதனம் (டிஜிஎஸ்ஏ4)	673,550,000	0	-33,000,000	640,550,000	452,630,217	187,919,783	1
மொத்தம்	1,385,159,000	0	-33,000,000	1,352,159,000	1,157,034,825	195,124,175	

பிரதானகணக்காளர்/பணிப்பாளர்(நிதி)/ஆணையாளர்(நிதி)
திகதி:

நிகழ்ச்சித்திட்ட ரீதியான ஒதுக்கீட்டுக் கணக்கு - 2015

செலவினத் தலைப்பு இல.: 145 அமைச்சு : புனர்வாழ்வுளிப்பு, மீள்குடியேற்றம் மற்றும் இந்துமத அலுவல்கள் அமைச்சு
நிகழ்ச்சித்திட்ட இலக்கமும் தலைப்பும்: 02 அபிவிருத்திச் செயற்பாடுகள்

மீண்டுவரும் மற்றும் மூலதனச் செலவினத்தின் பொழிப்பு

டிஜிஎஸ்ஏ படிவத்தில் குறிப்பிட்ட செலவினத்தின் தன்மை	(1)	(2)	(3)	(4)	(5)	(6)	பக்க இல. (டிஜிஎஸ்ஏ படிவத்திற்கு தொடர்புடைய குறிப்பு)
	வருடாந்த மதிப்பீட்டில் உள்ள ஒதுக்கீடு	குறை நிரப்பு ஏற்பாடும் குறை நிரப்பு மதிப்பீட்டு ஒதுக்கீடும்	நி.பி.66 மற்றும் நி.பி.69 க்கு ஏற்ப மாற்றங்கள்	மொத்த தேறிய ஏற்பாடு (1+2+3)	மொத்தச் செலவினம்	நிறுத்தி வைக்கப்பட்ட நிதியேற்பாடு உட்பட சேமிப்பு(மிகை) (4-5)	
	ரூபா	ரூபா	ரூபா	ரூபா	ரூபா	ரூபா	
(அ) மீண்டுவரும் (டிஜிஎஸ்ஏ3)	118,498,000	0	0	118,498,000	118,208,746	289,254	1
(ஆ) மூலதனம் (டிஜிஎஸ்ஏ4)	5,302,870,000	0	33,000,000	5,335,870,000	662,280,983	4,673,589,017	1
மொத்தம்	5,421,368,000	0	33,000,000	5,454,368,000	780,489,729	4,673,878,271	

பிரதானகணக்காளர்/பணிப்பாளர்(நிதி)/ஆணையாளர்(நிதி)
திகதி:

கருத்திட்ட ரீதியான மீண்டுவரும் செலவினம்

செலவினத் தலைப்பு இல.: 145 அமைச்சு : புனர்வாழ்வுளிப்பு, மீள்கூடியேற்றம் மற்றும் இந்துமத அலுவல்கள் அமைச்சு
 நிகழ்ச்சித்திட்ட இலக்கமும் தலைப்பும்: 1 - 2 அமைச்சர் அலுவலகம் அமைச்சு அலுவலகம்

கருத்திட்ட இல. தலைப்பு மற்றும் வேதனாதிகள், அனைத்து கருத்திட்டங்களுக்கான ஏனைய கட்டணங்கள்	வருடாந்த மதிப்பீட்டில் உள்ள ஒதுக்கீடு	குறை நிரப்பு ஏற்பாடும் குறை நிரப்பு மதிப்பீட்டு ஒதுக்கமும் ±	நி.பி.66 மற்றும் நி.பி.69 க்கு ஏற்ப மாற்றங்கள் ±	மொத்த தேறிய ஏற்பாடு (1+2+3)	மொத்தச் செலவினம்	நிறுத்தி வைக்கப்பட்ட நிதியேற்பாடு உட்பட சேமிப்பு(மிகை) (4-5)
	(1)	(2)	(3)	(4)	(5)	(6)
	ரூபா	ரூபா	ரூபா	ரூபா	ரூபா	ரூபா
கருத்திட்ட இல 01 & தலைப்பு அமைச்சர் அலுவலகம்						
ஆளுக்கூரிய வேதனாதிகள்	12,104,000	0	-700,000	11,404,000	10,116,785	1,287,215
ஏனைய கட்டணங்கள்	19,821,000	0	-600,000	19,221,000	17,169,412	2,051,588
உப மொத்தம்	31,925,000	0	-1,300,000	30,625,000	27,286,197	3,338,803
கருத்திட்ட இல 02 & தலைப்பு அமைச்சு அலுவலகம்						
ஆளுக்கூரிய வேதனாதிகள்	48,525,000	0	900,000	49,425,000	48,660,261	764,739
ஏனைய கட்டணங்கள்	623,725,000	0	400,000	624,125,000	622,773,513	1,351,487
உப மொத்தம்	672,250,000	0	1,300,000	673,550,000	671,433,774	2,116,226
கருத்திட்ட இல 11 & தலைப்பு ராஜாங்க அமைச்சு அலுவலகம்						
ஆளுக்கூரிய வேதனாதிகள்	3,367,000	0	0	3,367,000	2,832,972	534,028
ஏனைய கட்டணங்கள்	4,067,000	0	0	4,067,000	2,851,665	1,215,335
உப மொத்தம்	7,434,000	0	0	7,434,000	5,684,637	1,749,363
மொத்தத் தொகை	711,609,000	0	0	711,609,000	704,404,608	7,204,392

பிரதானகணக்காளர்/பணிப்பாளர்(நிதி)/ஆணையாளர்(நிதி)
 திகதி:

கருத்திட்ட ரீதியான மீண்டுவரும் செலவினம்

செலவினத் தலைப்பு இல.: 145 அமைச்சு : புனர்வாழ்வுளிப்பு, மீள்குடியேற்றம் மற்றும் இந்துமத அலுவல்கள் அமைச்சு
 நிகழ்ச்சித்திட்ட இலக்கமும் தலைப்பும்: 2 போரினால் பாதிக்கப்பட்ட மக்களுக்கான மீள் குடியமர்த்தல் நிகழ்ச்சி திட்டம்

கருத்திட்ட இல. தலைப்பு மற்றும் வேதனாதிகள், அனைத்து கருத்திட்டங்களுக்குமான ஏனைய கட்டணங்கள்	வருடாந்த மதிப்பீட்டில் உள்ள ஒதுக்கீடு	குறை நிரப்பு ஏற்பாடும் குறை நிரப்பு மதிப்பீட்டு ஒதுக்கமும் ±	நி.பி.66 மற்றும் நி.பி.69 க்கு ஏற்ப மாற்றங்கள் ±	மொத்த தேறிய ஏற்பாடு (1+2+3)	மொத்தச் செலவினம்	நிறுத்தி வைக்கப்பட்ட நிதியேற்பாடு உட்பட சேமிப்பு(மிகை) (4-5)
	(1)	(2)	(3)	(4)	(5)	(6)
	ரூபா	ரூபா	ரூபா	ரூபா	ரூபா	ரூபா
கருத்திட்ட இல 3 & தலைப்பு போரினால் பாதிக்கப்பட்ட மக்களுக்கான மீள் குடியமர்த்தல் நிகழ்ச்சி திட்டம்						
ஆளுக்கூரிய வேதனாதிகள்	0	0	0	0	0	0
ஏனைய கட்டணங்கள்	118,498,000	0	0	118,498,000	118,208,746	289,254
உப மொத்தம்	118,498,000	0	0	118,498,000	118,208,746	289,254
மொத்தத் தொகை	830,107,000	0	0	830,107,000	822,613,354	7,493,646
பிரதானகணக்காளர்/பணிப்பாளர்(நிதி)/ஆணையாளர்(நிதி) திகதி:						

கருத்திட்ட ரீதியான மூலதனச் செலவினம்

செலவினத் தலைப்பு இல.: 145

அமைச்சு : புனர்வாழ்வுளிப்பு, மீள்கூடியேற்றம் மற்றும் இந்துமத அலுவல்கள் அமைச்சு

நிகழ்ச்சித்திட்ட இலக்கமும் தலைப்பும்: 01 செயல்முறைச் செயற்பாடுகள்

கருத்திட்ட இலக்கமும் தலைப்பும் : 01 அமைச்சர் அலுவலகம்

விடயக் குறியீடு	விடய இல.	நிதிப்பகுத்தல் (குறியீடு)	விடயங்கள் சம்பந்தமான இலக்கம்	வருடாந்த மதிப்பீட்டில் உள்ள ஒதுக்கீடு	நி.பி. 66, நி.பி. 69 மாற்றங்கள், குறை நிரப்ப ஏற்பாடு மற்றும் குறை நிரப்பு ஒதுக்கீடு	மொத்த தேறிய ஏற்பாடு (1+2)	மொத்தச் செலவினம்	நிறுத்தி வைக்கப்பட்ட நிதியேற்பாடு உட்பட சேமிப்பு(மிகை) (3-4)
				(1)	(2)	(3)	(4)	(5)
				ரூபா	ரூபா	ரூபா	ரூபா	ரூபா
2001		11	கட்டிடங்களும் கட்டிட அமைப்புகளும்	250,000		250,000	50,000	200,000
2002		11	இயந்திரமும் உபகரணமும்	100,000	0	100,000	0	100,000
2003		11	வாகனங்கள்	1,150,000	0	1,150,000	195,549	954,451
2102		11	தளபாடமும் அலுவல உபகரணமும்	500,000	0	500,000	500,000	0
2103		11	இயந்திரமும் உபகரணமும்	500,000	0	500,000	477,975	22,025
			மொத்தம்	2,500,000	0	2,500,000	1,223,524	1,276,476

பிரதானகணக்காளர்/பணிப்பாளர்(நிதி)/ஆணையாளர்(நிதி)

திகதி:

கருத்திட்ட ரீதியான மூலதனச் செலவினம்

செலவினத் தலைப்பு இல.: 145

அமைச்சு : புனர்வாழ்வளிப்பு, மீள்குடியேற்றம் மற்றும் இந்துமத அலுவல்கள் அமைச்சு

நிகழ்ச்சித்திட்ட இலக்கமும் தலைப்பும்: 02 அபிவிருத்திச் செயற்பாடுகள்

கருத்திட்ட இலக்கமும் தலைப்பும் : 03 போரினால் பாதிக்கப்பட்ட ஆட்களுக்கான மீள் குடியமத்தல் நிகழ்ச்சி திட்டங்கள்

விடயக் குறியீடு	விடய இல.	நிதிப்பகுத்தல் (குறியீடு)	விடயங்கள் சம்பந்தமான இலக்கம்	வருடாந்த மதிப்பீட்டில் உள்ள ஒதுக்கீடு	நி.பி. 66, நி.பி. 69 மாற்றங்கள், குறை நிரப்ப ஏற்பாடு மற்றும் குறை நிரப்பு ஒதுக்கீடு	மொத்த தேறிய ஏற்பாடு (1+2)	மொத்தச் செலவினம்	நிறுத்தி வைக்கப்பட்ட நிதியேற்பாடு உட்பட சேமிப்பு(யிகை) (3-4)
				(1)	(2)	(3)	(4)	(5)
				ரூபா	ரூபா	ரூபா	ரூபா	ரூபா
2502	11	11	வெலியோயா மீள்குடியேற்ற திட்டம்	18,000,000	0	18,000,000	17,996,956	3,044
2502	12	11	வடக்கு மாகாணத்தில் மீள்குடியேற்றப்பட்ட குடும்பங்களுக்கான நீர் மற்றும் சுகாதார வசதிகள் வழங்கல்	125,000,000	28,000,000	153,000,000	152,688,397	311,603
2502	13	11	மீள்குடியேற்ற திட்டம் கேப்பாவில்	30,000,000	0	30,000,000	29,942,294	57,706
2502	16	11	நோத் சீல் லிமிட்டட் - அபிவிருத்தி செலவுகள்	5,000,000	5,000,000	10,000,000	10,000,000	0
2502	17	13	கண்ணிவெடியினால் ஏற்படும் ஆபத்து பற்றி கல்வித்திட்டம் (UNICEF)	904,000	0	904,000	0	904,000
2502	18	11	பொது மக்களுக்கான கண்ணிவெடி அகற்றும் பணிகளுக்கான ஆதரவு இண்டாம் (JICA)	55,000,000	0	55,000,000	46,401,681	8,598,319
2502	18	13	பொது மக்களுக்கான கண்ணிவெடி அகற்றும் பணிகளுக்கான ஆதரவு இண்டாம் (JICA)	2,096,000	0	2,096,000	1,998,995	97,005
2502	19	13	பாதைகள் புதுப்பித்தல் - வலிகாமம் பகுதி	46,000,000	0	46,000,000	45,971,089	28,911
2502	21	11	பனை அபிவிருத்தி சபையின் ஆராய்ச்சி நிறுவனத்தை மீண்டும் ஸ்தாபித்தல்	4,000,000	0	4,000,000	0	4,000,000
2502	22	11	வடக்கு மாகாணத்தின் பனை அபிவிருத்திற்கான வாழ்வாதார அபிவிருத்தி	60,000,000	0	60,000,000	39,934,608	20,065,392
2502	23	13	வீடமைப்பு (GOSL India)	4,100,000,000	0	4,100,000,000	0	4,100,000,000
2502	23	17	வீடமைப்பு (GOSL India)	392,000,000	0	392,000,000	0	392,000,000
2502	24	13	வீடமைப்பு அபிவிருத்தி திட்டம் (GOSL Iran)	50,000,000	0	50,000,000	0	50,000,000
2502	24	17	வீடமைப்பு அபிவிருத்தி திட்டம் (GOSL Iran)	7,000,000	0	7,000,000	0	7,000,000
2502	25	13	வீடமைப்பு அபிவிருத்தி திட்டம் (GOSL Pakistan)	130,000,000	0	130,000,000	75,050,000	54,950,000
2502	25	17	வீடமைப்பு அபிவிருத்தி திட்டம் (GOSL Pakistan)	10,000,000	0	10,000,000	9,100,000	900,000
2502	26	13	வீடமைப்பு அபிவிருத்தி திட்டம் (GOSL Kazakhstan)	25,850,000	0	25,850,000	24,350,000	1,500,000
2502	27	13	வீடமைப்பு அபிவிருத்தி திட்டம் (GOSL Bahrain)	129,500,000	0	129,500,000	97,600,000	31,900,000
2502	28	11	வள்ளிக்கேணி வீடமைப்பு திட்டம் (திருகோணமலை மாவட்டம்)	7,520,000	0	7,520,000	6,246,963	1,273,037
2502	29	11	வடக்கு கிழக்கு மாகாணப்பகுதிகளில் மீள்குடியேற்றப்பட்ட குடும்பங்களுக்கான இலவச உள்நாட்டு மின்சாரம் வழங்கல்	105,000,000	0	105,000,000	105,000,000	0
மொத்தம்				5,302,870,000	33,000,000	5,335,870,000	662,280,983	4,673,589,017

பிரதானகணக்காளர்/பணிப்பாளர்(நிதி)/ஆணையாளர்(நிதி)

திகதி:

செலவினத்தை நிதிப்படுத்துதல் பொழிப்பு

(மூலதன மற்றும் மீண்டுவரும் செலவின மொத்தம்)

அமைச்சு : புனர்வாழ்வுளிப்பு, மீள்கூடியேற்றம் மற்றும் இந்துமத அலுவல்கள் அமைச்சு

செலவினத் தலைப்பு இல.: 145

நிகழ்ச்சித்திட்ட இலக்கமும் தலைப்பும்: 1- 2 செயல்முறைச் செயற்பாடுகள் / அபிவிருத்திச் செயற்பாடுகள்

நிதிப்படுத்தல்.		நிகழ்ச்சித்திட்டம் 01*		நிகழ்ச்சித்திட்டம் 02*		மொத்தம்		செலவின விதம் (6/5)*100
குறியீடு	மூலம்	தேறிய ஏற்பாடு**	உண்மைச் செலவினம்	தேறிய ஏற்பாடு**	உண்மைச் செலவினம்	தேறிய ஏற்பாடு	உண்மைச் செலவினம்	
		1	2	3	4	5	6	
		ரூபா	ரூபா	ரூபா	ரூபா	ரூபா	ரூபா	
11	உள்நாட்டு நிதி	1,352,159,000	1,157,034,825	607,018,000	572,390,734	1,959,177,000	1,729,425,559	88
12	வெளிநாட்டுதவி - கூடன்	-	-	-	-	-	-	-
13	வெளிநாட்டுதவி - மானியம்	-	-	4,438,350,000	198,998,995	4,438,350,000	198,998,995	4
14	மீள் செலுத்தவேண்டிய வெளிநாட்டுதவி - கூடன்	-	-	-	-	-	-	-
15	மீள் செலுத்தவேண்டிய வெளிநாட்டுதவி - மானியம்	-	-	-	-	-	-	-
16	ஏதிரமறை நிதி	-	-	-	-	-	-	-
17	உள்நாட்டு நிதியுடன் தொடர்பான வெளிநாட்டுதவி	-	-	409,000,000	9,100,000	409,000,000	9,100,000	-
21	விஷேட சட்ட சேவைகள்	-	-	-	-	-	-	-
மொத்தம்		1,352,159,000	1,157,034,825	5,454,368,000	780,489,729	6,806,527,000	1,937,524,554	28

*DGSA 5(i) படிவத்திற்கேற்ப ஒவ்வொரு நிகழ்ச்சித்திட்டத்தின் கீழும் தொகை குறிப்பிடப்படல் வேண்டும்

** DGSA 1இன் 4ஆம் நிரலில் இல் குறிப்பிடப்பட்டுள்ள நிதியேற்பாடு

*** விதம் தசமம் தவிர குறிப்பிடப்பட வேண்டும்

பிரதானகணக்காளர்/பணிப்பாளர்(நிதி)/ஆணையாளர்(நிதி)
திகதி:

செலவினத்தை நிதிப்படுத்துதல்

(நிகழ்ச்சித்திட்டமொன்றின் கருத்திட்டங்கள் மூலம்)

அமைச்சு : புனர்வாழ்வுளிப்பு, மீள்குடியேற்றம் மற்றும் இந்துமத அலுவல்கள் அமைச்சு

செலவினத் தலைப்பு இல.: 145

நிகழ்ச்சித்திட்ட இலக்கமும் தலைப்பும்: 1 செயல்முறைச் செயற்பாடுகள்

குறியீடு	நிதிப்படுத்துதல். மூலம்	நிகழ்ச்சித்திட்டம் 01		நிகழ்ச்சித்திட்டம் 02		நிகழ்ச்சித்திட்டம் 03		நிகழ்ச்சித்திட்டமொத்தம் / பக்க மொத்தம்	
		தேறிய ஏற்பாடு	உண்மைச் செலவினம்	தேறிய ஏற்பாடு	உண்மைச் செலவினம்	தேறிய ஏற்பாடு	உண்மைச் செலவினம்	தேறிய ஏற்பாடு	உண்மைச் செலவினம்
		ரூபா	ரூபா	ரூபா	ரூபா	ரூபா	ரூபா	ரூபா	ரூபா
11	உள்நாட்டு நிதி	35,375,000	31,562,357	1,306,850,000	1,118,564,307	9,934,000	6,908,161	1,352,159,000	1,157,034,825
12	வெளிநாட்டுதவி - கடன்	0	0	0	0	0	0	0	0
13	வெளிநாட்டுதவி - மானியம்	0	0	0	0	0	0	0	0
14	மீள் செலுத்தவேண்டிய வெளிநாட்டுதவி - கடன்	0	0	0	0	0	0	0	0
15	மீள் செலுத்தவேண்டிய வெளிநாட்டுதவி - மானியம்	0	0	0	0	0	0	0	0
16	எதிர்மறை நிதி	0	0	0	0	0	0	0	0
17	உள்நாட்டு நிதியுடன் தொடர்பான வெளிநாட்டுதவி	0	0	0	0	0	0	0	0
21	விசேட சட்ட சேவைகள்	0	0	0	0	0	0	0	0
	மொத்தம்	35,375,000	31,562,357	1,306,850,000	1,118,564,307	9,934,000	6,908,161	1,352,159,000	1,157,034,825

ஒவ்வொரு நிகழ்ச்சித்திட்டத்திற்கும் மேலதிகப் பக்கமொன்று சேர்க்கப்படுமிடத்து கடைசிப் பக்க மொத்தத் தொகை நிகழ்ச்சித்திட்ட மொத்தத் தொகையுடன் சம்பந்தமற்றும்.

பிரதான கணக்காளர்/பணிப்பாளர்(நிதி)/ஆணையாளர்(நிதி)
திகதி:

செலவினத்தை நிதிப்படுத்துதல்

(நிகழ்ச்சித்திட்டமொன்றின் கருத்திட்டங்கள் மூலம்)

அமைச்சு : புனர்வாழ்வுளிப்பு, மீள்குடியேற்றம் மற்றும் இந்துமத அலுவல்கள் அமைச்சு

செலவினத் தலைப்பு இல.: 145

நிகழ்ச்சித்திட்ட இலக்கமும் தலைப்பும்: 2 அபிவிருத்திச் செயற்பாடுகள்

நிதிப்படுத்தல்.		நிகழ்ச்சித்திட்டம் 01		நிகழ்ச்சித்திட்டம் 02		நிகழ்ச்சித்திட்டம் 03		நிகழ்ச்சித்திட்டமொத்தம் / பக்க மொத்தம்	
குறியீடு	மூலம்	தேறிய ஏற்பாடு	உண்மைச் செலவினம்	தேறிய ஏற்பாடு	உண்மைச் செலவினம்	தேறிய ஏற்பாடு	உண்மைச் செலவினம்	தேறிய ஏற்பாடு	உண்மைச் செலவினம்
		ரூபா	ரூபா	ரூபா	ரூபா	ரூபா	ரூபா	ரூபா	ரூபா
11	உள்நாட்டு நிதி	-	-	-	-	607,018,000	572,390,734	607,018,000	572,390,734
12	வெளிநாட்டுதவி - கடன்	-	-	-	-	-	-	-	-
13	வெளிநாட்டுதவி - மானியம்	-	-	-	-	4,438,350,000	198,998,995	4,438,350,000	198,998,995
14	மீள் செலுத்தவேண்டிய வெளிநாட்டுதவி - கடன்	-	-	-	-	-	-	-	-
15	மீள் செலுத்தவேண்டிய வெளிநாட்டுதவி - மானியம்	-	-	-	-	-	-	-	-
16	எதிர்மறை நிதி	-	-	-	-	-	-	-	-
17	உள்நாட்டு நிதியுடன் தொடர்பான வெளிநாட்டுதவி	-	-	-	-	409,000,000	9,100,000	409,000,000	9,100,000
21	விஷேட சட்ட சேவைகள்	-	-	-	-	-	-	-	-
	மொத்தம்	0	0	0	0	5,454,368,000	780,489,729	5,454,368,000	780,489,729

ஒவ்வொரு நிகழ்ச்சித்திட்டத்திற்கும் மேலதிகப் பக்கமொன்று சேர்க்கப்படுமிடத்து கடைசிப் பக்க மொத்தத் தொகை நிகழ்ச்சித்திட்ட மொத்தத் தொகையுடன் சம்பந்தமில்லாமல்.

பிரதானகணக்காளர்/பணிப்பாளர்(நிதி)/ஆணையாளர்(நிதி)
திகதி:

**சிறைச்சாலைகள் மறுசீரமைப்பு, புனர்வாழ்வளிப்பு, மீள்குடியேற்றம்
மற்றும் இந்துமத அலுவல்கள் அமைச்சு**

**2015 டிசம்பர் 31 ஆம் திகதியின்படி அரசு ஊழியர்களது முற்பண "ஆ" கணக்கு தொடர்பான
நி.பி. 506(1) இன்படி கணக்கிணக்க கூற்று**

விபரம்	செலவுகளின் அதிகூடிய எல்லை	பெறுவனவுகளின் அதிகுறைந்த எல்லை	வரவு மீதியின் அதிகூடிய எல்லை
ஒதுக்கீட்டின் நியதியின்படி அனுமதிக்கப்பட்ட எல்லைகள்	11,120,000.00	2,000,000.00	37,500,000.00
2015 ஆம் ஆண்டில் காசாக உண்மையான செலவு / பெறுவனவு	2,906,702.70	2,901,990.51	-
2015 ஆம் ஆண்டில் குறுக்கு பதிவு மூலம் உண்மையான செலவு / பெறுவனவு	2,340,935.14	1,631,060.13	-
மொத்தம்	5,247,637.84	4,533,050.64	8,577,477.00

**சிறைச்சாலைகள் மறுசீரமைப்பு, புனர்வாழ்வளிப்பு, மீள்குடியேற்றம்
மற்றும் இந்துமத அலுவல்கள் அமைச்சு**

2015 ஆம் வருட அரச ஊழியர்களின் கடன் மற்றும் முற்பணம் தொடர்பான கட்டுப்பாட்டுக் கணக்கு
கருத்திட்டம் : 145011

விபரம்	திணைக்கள புத்தகங்களுக்கு அமைய (ரூபா)	திறைசேரி புத்தகங்களுக்கு அமைய (ரூபா)
2015 ஜனவரி 01 இல் முன்கொண்டுவந்த மீதி (அ)	7,862,889.80	7,862,889.80
கூட்டுக		
145011 வருடத்திற்கான பணவரவு	2,906,702.70	2,906,702.70
145012 வருடத்திற்கான குறுக்குப் பதிவு வரவு	2,340,935.14	2,340,935.14
2015 ஆம் ஆண்டுக்கான மொத்த வரவு (ஆ)	5,247,637.84	5,247,637.84
கழிக்க		
145011 வருடத்திற்கான பணச்செலவு	2,901,990.51	2,901,990.51
145012 வருடத்திற்கான குறுக்குப் பதிவு செலவு	1,631,060.13	1,631,060.13
2015 ஆம் ஆண்டுக்கான மொத்த செலவு (இ)	4,533,050.64	4,533,050.64
2016 டிசம்பர் 31 இல் மீதி (அ + ஆ - இ)	8,577,477.00	8,577,477.00

ச உத்தியோகத்தர்களது முற்பணக் கணக்கு தொடர்பாக திணைக்கள மற்றும் திறைசேரி புத்தகங்களுக்கு இடையிலான இணக்கக்கூறு

விபரம்	ரூபா
2015 டிசம்பர் 31 இல் திணைக்கள புத்தக மீதி	8,664,023.00
FR 503 செம்மையாக்கல்கள்	86,546.00
2015 டிசம்பர் 31 இல் திறைசேரி புத்தக மீதி	8,577,477.00

ஏமாநாடு/ டெபார்ட்மென்டின் பெயர்/ அமைச்சு. திணைக்களம்/ Name of the Ministry / Department :- **MINISTRY OF PRISON REFORMS, REHABILITATION, RESETTLEMENT AND HINDU RELIGIOUS AFFAIRS**

பொது கணக்கு கணக்கு (நாணாவிதம்) பதிவேடு கணக்கு இல. } **18/66**
 General Deposit Account (miscellaneous) Ledger Accounts No. }

2015-12-31 டினால் ஔசு கரகசுது துராடு
2015.12.31ம் திகதிய இணக்க கூற்று அறிக்கை
Reconciliation Statement as at 31-12-2015

இரகசு/தலைப்பு/ Head :- 145

1	2015-1-1 டினால் ஔசு 2015.01.01 மீதி Balance as at 01-01-2015	(1)	காண்கார ஔசு திறைசுரி துத்தகம் Treasury books		டெபார்ட்மென்டின் ஔசு (ஏமாநாடு 02 பரீடி) திணைக்களப்புத்தகம் (படிவம் 02ம் படி) Department books (As Form 02)		வெகசு/ வித்தியாசம் Difference	
			ரூ/ரூபா/Rs	அவ/சுதம்	ரூ/ரூபா/Rs	அவ/சுதம் Cts	ரூ/ரூபா/Rs	அவ/சுதம்
2	வரகசு ககசு கர கரீசு (கரகசு கரகசு) இவ் வகசுத்தில் பெறப்பட்டது (பெறககசு) Credited during the year (Receipts)							
	சுதவரி / தை / January		-	-	-	-	-	-
	பெபரவரி / மாசி / February		-	-	-	-	-	-
	மார்சு / பங்குனி / March		-	-	-	-	-	-
	ஏபுரீ / சித்திரை / April		-	-	-	-	-	-
	மேடி / வைகாசி / May		-	-	-	-	-	-
	சூனி / ஆணி / June		-	-	-	-	-	-
	சூரி / ஆடி / July		-	-	-	-	-	-
	ஏகசுசு / ஆவணி / August		-	-	-	-	-	-
	சுசுசு / புரட்டாசி / September		-	-	-	-	-	-
	அகசுசு / ஐப்பசி / October		-	-	-	-	-	-
	காவரி / கார்திகை / November		-	-	-	-	-	-
	டெசுசுசு / மாரகனி / December		40,324.82		40,324.82			-
	சுதகசு/ மொத்தம்/ Total (2)		40,324.82		40,324.82			-
3	வரகசு ககசு கர கரீசு (கரகசு கரகசு) இவ் வகசுத்தில் சுசுசுத்தப்பட்டது (மீளளிப்புசு) Debited during the year (Refund) :-							
	சுதவரி / தை / January		-	-	-	-	-	-
	பெபரவரி / மாசி / February		-	-	-	-	-	-
	மார்சு / பங்குனி / March		-	-	-	-	-	-
	ஏபுரீ / சித்திரை / April		-	-	-	-	-	-
	மேடி / வைகாசி / May		-	-	-	-	-	-
	சூனி / ஆணி / June		-	-	-	-	-	-
	சூரி / ஆடி / July		-	-	-	-	-	-
	ஏகசுசு / ஆவணி / August		-	-	-	-	-	-
	சுசுசு / புரட்டாசி / September		-	-	-	-	-	-
	அகசுசு / ஐப்பசி / October		-	-	-	-	-	-
	காவரி / கார்திகை / November		-	-	-	-	-	-
	டெசுசுசு / மாரகனி / December		-	-	-	-	-	-
	சுதகசு/ மொத்தம்/ Total (3)		-		-			-
4	2015-12-31 டினால் ஔசு (1)+(2)-(3) (ஏமாநாடு 02) 2015.12.31 மீதி படிவம் 02 ற் ஏற்பு (1)+(2)-(3) Balance as at 31-12-2015 (1)+(2)-(3) (As Form No. 02)				40,324.82		40,324.82	-

5 ஓசுகின் ஔசுவன பரீடி ஔசு வெகசுசு ஔசுகான சிசு கிரீசு கரீசும ஔசு ஔசு பிசுவர்/ மேற்படி வித்தியாசம் துரிபுதர்க்கு நடவடிசுககை எடுக்கப்படுகின்றது/ Actions had been taken to rectify above differences :-

கிரீசுசுசு வவவ வசுகிக கரசும/ உறுதிப்படுததுகிண்ணேறன்/ Certified Correct.

.....
 ஔசுசு/ ஔசுபம் /Signature
 துரிசு வசுகாசுகாரி / ஔசுகசுசு மூசுசு/
 பரிசுசு கசுககாரா/பணிப்பாளர் (நிதி)
 Chief Accountant / Director (Finance)

ஏமாநாடு ஔசுகம / ஔசுகார்ட்மென்டின் துரிசுகி
 அமைச்சின் சுசுசுகாராள். திணைக்களத்தலைவர்
 Secretary to the Ministry / Head of the Department

டினால்/திகதி/ Date:.....

மீள்குடியேற்றம், புனர்நிர்மாணம் மற்றும் இந்துமத அலுவல்கள் அமைச்சு						
வருமானம் மற்றும் செலவினக் கூற்று						
31.12.2015 இல் முடிவடைந்த ஆண்டிற்கான						
பாதிட்டு மதிப்பீடு	இலக்கு	விபரம்	அமைச்சினால் சேகரிக்க / வழங்கப்பட்டவை	ஏனைய அமைச்சினால் சேகரிக்க / வழங்கப்பட்டவை	மொத்தம்	பின்னிணைப்பு
2015						
		நிதிப்பெறுவனவு				
		திறைசேரியில் இருந்து	533,658,700.00	-	533,658,700.00	
		வேறு மூலங்களில் இருந்து	1,370,748.03	1,949,024.58	3,319,772.61	Note (I)
		முற்பணத் தீர்வு	1,356,494.39	4,078,063.07	5,434,557.46	Note (II)
		வைப்புப் பெறுவனவு	7,182,507.51	197,343.92	7,379,851.43	
		முற்பண "ஆ" பெறுவனவு	90,913.50	4,442,137.14	4,533,050.64	
		உபஅலுவலகத்தில் இருந்து	324,549,562.31		324,549,562.31	
		மொத்த வருமதி	868,208,925.74	10,666,568.71	878,875,494.45	
		செலவினம்				
		நடைமுறை செலவினம்				
		தனிப்பட்ட ஊதியம்	57,200,841.13	4,649,010.82	61,849,851.95	
63,996,000		சம்பளமும் கூலியும்	26,003,796.18	1,077,414.46	27,081,210.64	
4,333,000	1001	மேலதிகநேர கொடுப்பனவு	2,259,709.83	158,273.09	2,417,982.92	
30,246,000	1003	பிற படிக்கள்	28,937,335.12	3,413,323.27	32,350,658.39	
		போக்குவரத்துச் செலவு	2,768,614.20	217,402.34	2,986,016.54	
1,617,000	1101	உள்நாடு	621,427.09	41,125.00	662,552.09	
1,867,000	1102	வெளிநாடு	2,147,187.11	176,277.34	2,323,464.45	
		வழங்கல்கள்	13,513,513.31	1,270,000.03	14,783,513.34	
4,250,000	1201	காகிதாதி அலுவலக உபகரணங்கள்	4,406,799.09	215,877.56	4,622,676.65	
11,804,000	1202	எரிபொருள்	9,013,946.50	985,011.47	9,998,957.97	
242,000	1203	உணவுகள் மற்றும் சீருடைகள்	92,767.72	69,111.00	161,878.72	
		பராமரிப்புச் செலவுகள்	13,721,414.18	59,710.00	13,781,124.18	
12,000,000	1301	வாகனங்கள்	11,636,026.82	55,675.00	11,691,701.82	
1,783,000	1302	ஆதனம் பொறி மற்றும் உபகரணம்	1,614,616.45	3,910.00	1,618,526.45	
483,000	1303	கட்டடம் மற்றும் கட்டமைப்புகள்	470,770.91	125.00	470,895.91	
		சேவைகள்	40,349,734.19	1,618,911.18	41,968,645.37	
3,450,000	1401	போக்குவரத்துச் செலவு	2,534,185.09	137,555.00	2,671,740.09	
3,233,000	1402	தபால் மற்றும் தொடர்பாடல்	2,765,373.93	285,889.67	3,051,263.60	
6,317,000	1403	நீர் மற்றும் மின்சாரம்	5,341,512.89	491,295.00	5,832,807.89	
23,000,000	1404	வாடகை மற்றும் வரிகள்	22,965,325.00	575.00	22,965,900.00	
6,667,000	1405	ஏனையவைகள்	6,743,337.28	703,596.51	7,446,933.79	
		மாற்றல்கள்	4,855,521.51	684,177,663.97	689,033,185.48	
118,498,000	1501	நலன்புரி செயற்றிட்டம்	4,365,081.85	113,843,663.97	118,208,745.82	
570,500,000	1503	பொது நிறுவனங்கள்		570,334,000.00	570,334,000.00	
400,000	1506	அரசாங்க ஊழியர்களுக்கான கடன் வட்டி	490,439.66		490,439.66	
			-		-	
		மொத்த நடைமுறை செலவினங்கள்	132,409,638.52	691,992,698.34	824,402,336.86	

		மூலதன செலவினம்			
10,050,000		மூலதன சொத்துக்களின் புனர்வாழ்வு மற்றும் மேம்பாடு	4,466,926.51	675.00	4,467,601.51
3,750,000	2001	கட்டிடம் மற்றும் கட்டமைப்புகள்	49,975.00	25.00	50,000.00
1,150,000	2002	ஆதனம் பொறி மற்றும் உபகரணம்	828,153.34	100.00	828,253.34
5,150,000	2003	வாகனங்கள்	3,588,798.17	550.00	3,589,348.17
4,950,000		மூலதன சொத்துக்களின் கொள்வனவு	4,692,038.07	525.00	4,692,563.07
2,100,000	2102	தளபாடம் மற்றும் அலுவலக உபகரணம்	1,439,222.10	430,045.25	1,869,267.35
2,850,000	2103	ஆதனம் பொறி மற்றும் உபகரணம்	3,252,815.97	(429,520.25)	2,823,295.72
658,000,000		மூலதன மாற்றல்கள்	331,986,805.76	111,078,307.73	443,065,113.49
104,000,000	2201	பொது நிறுவனங்கள்		104,000,000.00	104,000,000.00
554,000,000	2202	அபிவிருத்தி உதவிகள்	331,986,805.76	7,078,307.73	339,065,113.49
550,000		திறன் வளர்த்தல்	271,000.00	133,938.49	404,938.49
550,000	2401	பயிற்சி மற்றும் திறன் வளர்த்தல்	271,000.00	133,938.49	404,938.49
5,302,870,000		ஏனைய மூலதன செலவினம்	20,603,125.62	641,677,857.49	662,280,983.11
	2502	ஏனைய முதலீடுகள்			
18,000,000	145 - 2 - 3 - 11 - 2502		1,724,567.27	16,272,388.23	17,996,955.50
125,000,000	145 - 2 - 3 - 12 - 2502		-	152,688,396.67	152,688,396.67
30,000,000	145 - 2 - 3 - 13 - 2502		-	29,942,294.19	29,942,294.19
5,000,000	145 - 2 - 3 - 16 - 2502		10,000,000.00	-	10,000,000.00
904,000	145 - 2 - 3 - 17 - 2502				
57,096,000	145 - 2 - 3 - 18 - 2502		8,878,558.35	39,522,117.89	48,400,676.24
46,000,000	145 - 2 - 3 - 19 - 2502		-	45,971,089.11	45,971,089.11
4,000,000	145 - 2 - 3 - 21 - 2502				
60,000,000	145 - 2 - 3 - 22 - 2502		-	39,934,608.00	39,934,608.00
4,492,000,000	145 - 2 - 3 - 23 - 2502				
57,000,000	145 - 2 - 3 - 24 - 2502				
140,000,000	148 - 2 - 3 - 25 - 2502		-	84,150,000.00	84,150,000.00
25,850,000	149 - 2 - 3 - 26 - 2502		-	24,350,000.00	24,350,000.00
129,500,000	150 - 2 - 3 - 27 - 2502		-	97,600,000.00	97,600,000.00
7,520,000	151 - 2 - 3 - 28 - 2502		-	6,246,963.40	6,246,963.40
105,000,000	152 - 2 - 3 - 29 - 2502		-	105,000,000.00	105,000,000.00
5,976,420,000		மொத்த மூலதன செலவினங்கள்	362,019,895.96	752,891,303.71	1,114,911,199.67
6,806,527,000		மொத்த நடைமுறை மற்றும் மூலதன செலவுகள்	494,429,534.48	1,444,884,002.05	1,939,313,536.53
		முக்கிய பேரேட்டுக் கணக்கு செலவினம்			
		வைப்புக் கொடுப்பனவு	1,664,888.24	142,885.92	1,807,774.16
		முற்பண "ஆ" கொடுப்பனவு	2,778,902.54	2,156,547.16	4,935,449.70
		உப கட்டு நிதி	5,442,645.46		5,442,645.46
		200-02-99		600.25	600.25
		உப அலுவலகத்திற்கான கட்டுநிதி	324,549,562.31		324,549,562.31
		மாவட்டங்களில் இருந்து கிடைக்கப்பெற்றது		763461.13	763,461.13
		149-2-3-20-2502	39,342,500.00		39,342,500.00
			373,778,498.55		373,778,498.55
		மொத்த பேரேட்டு கணக்கு செலவினம்	373,778,498.55	3,063,494.46	(1,060,438,042.08)
		மொத்த செலவினம்	868,208,033.03	1,447,947,496.51	2,316,155,529.54
		செலுத்த வேண்டிய கட்டுநிதி மீதி	892.71	(1,437,280,927.80)	(1,437,280,035.09)

மீள்குடியேற்றம், புனர்நிர்மாணம் மற்றும் இந்துமத அலுவல்கள் அமைச்சு			
காசு பாய்ச்சல் கூற்று			
31 டிசம்பர் 2015 முடிவடைந்த ஆண்டிற்கானது			
			ரூபாவில்
		நடைமுறை ஆண்டு	கடந்த ஆண்டு
செயற்பாட்டு நடவடிக்கையில் இருந்தான காசுப் பாய்ச்சல்			
பெறுவனவு			
	விற்பனையில் இருந்தான காசு	-	-
	திறைசேரியில் இருந்தான காசு	533,658,700.00	161,906,000.00
	வேறு மூலங்களில் இருந்தான காசு	334,550,225.74	4,809,317.48
செயற்பாட்டு நடவடிக்கையில் இருந்து பெறப்பட்ட மொத்த காசு (a)		868,208,925.74	166,715,317.48
கொடுப்பனவு			
	கூலி சம்பளம் மற்றும் வேறு தொழில் சார் நலன்கள்	57,200,841.13	44,066,204.37
	ஏனைய பொருட்கள் மற்றும் சேவைகள்	70,353,275.88	74,141,672.18
	உதவு தொகைகள் மானியங்கள் மற்றும் மாற்றல்கள்	4,855,521.51	7,706,756.36
	ஏனைய நடைமுறை செலவினம்	-	-
	ஏனைய முதன்மை பேரேட்டு கொடுப்பனவுகள்	373,778,498.55	10,273,192.12
செயற்பாட்டு நடவடிக்கைகளுக்காக வழங்கப்பட்ட மொத்த காசு (b)		506,188,137.07	136,187,825.03
செயற்பாட்டு நடவடிக்கையில் தேறிய காசு பாய்ச்சல் (c = a - b)		362,020,788.67	30,527,492.45
முதலீட்டு நடவடிக்கையில் இருந்தான காசு பாய்ச்சல்			
பெறுவனவு			
	வட்டி	-	-
	பங்கு லாபம்	-	-
	சொத்துவிற்பனை வருவாய் மற்றும் பௌதீக சொத்துக்களின் விற்பனை	-	-
	ஏனைய முதலீடுகளில் இருந்தான அறவீடுகள்	-	-
முதலீட்டு நடவடிக்கையில் இருந்த பெறப்பட்ட மொத்த காசு		-	-
கொடுப்பனவு			
	மற்றும் ஏனைய முதலீடுகளில் இருந்தான கையப்பத்தல்	362,019,895.96	30,527,483.70
முதலீட்டு நடவடிக்கைகளுக்காக வழங்கப்பட்ட மொத்த காசு		362,019,895.96	30,527,483.70
முதலீட்டு நடவடிக்கைகளில் இருந்தான தேறிய காசு பாய்ச்சல்		(362,019,895.96)	(30,527,483.70)
நிதியிடல் நடவடிக்கைகளில் இருந்தான காசு பாய்ச்சல்			
பெறுவனவு			
	உள்நாட்டுக் கடன்கள்	-	-
	வெளிநாட்டுக் கடன்கள்	-	-
	உதவு தொகைகள் பெறுவனவு	-	-
நிதியிடல் நடவடிக்கைகளில் இருந்து பெறப்பட்ட மொத்த காசு		-	-
கொடுப்பனவு			
	உள்நாட்டுக் கடன்களின் மீள்கொடுப்பனவு	-	-
	வெளிநாட்டுக் கடன்களின் மீள்கொடுப்பனவு	-	-
	உதவு தொகைகள் கொடுப்பனவு	-	-
நிதியிடல் நடவடிக்கைகளுக்காக வழங்கப்பட்ட மொத்த காசு		-	-
நிதியிடல் நடவடிக்கைகளில் இருந்தான தேறிய காசு பாய்ச்சல்		-	-
தேறிய காசு பாய்ச்சல்		892.71	8.75
2015.01.01 திகதியிலுள்ளவாறான ஆரம்ப காசு மீதி		-	-
2015.12.31 ஆம் திகதியிலிருந்தவாறான இறுதிக் காசு மீதி		892.71	8.75

மீள்குடியேற்றம், புனர்நிர்மாணம் மற்றும் இந்துமத அலுவல்கள் அமைச்சு நிதிநிலைமை கூற்று 31.12.2015 இல் உள்ளவாறானது			
ரூபாவில்			
	குறிப்பு	நடப்பு ஆண்டு	முந்திய ஆண்டு
சொத்துக்கள்			
நடைமுறையல்லா சொத்துக்கள் நிலையான சொத்துக்கள் (611)	(IV)	272,179,361.00 272,179,361.00	187,350,459.91 187,350,459.91
நடைமுறை சொத்துக்கள்			
முற்பண ஆ கணக்கு	(V)	8,577,477.00	7,862,889.80
பூர்த்தி செய்யப்படாத முற்பணங்கள்	(II)	8,088.00	
காசம் காசுக்குச் சமமானவையும்	(VI)	892.71	8.75
மொத்த சொத்துக்கள்		280,765,818.71	195,213,358.46
தேறிய சொத்துக்கள் / உரிமையாண்மை			
திறைசேரியின் தேறிய பொறுமதி	(VII)	274,988,910.60	195,017,499.58
பொறுப்புக்கள்			
வைப்புக்கள்	(VIII)	5,767,927.40	195,850.13
சென்மதிகள்	(IX)	8,980.71	8.75
மொத்த உரியாண்மை மற்றும் பொறுப்புக்கள்		280,765,818.71	195,213,358.46

குறிப்பு (iv)

நடைமுறை அல்லா சொத்துக்களின் கூற்று

நடைமுறையல்லா சொத்துக்கள்	குறியீடு	01.01.2015 இல் மிகுதி	சேர்த்தல்		நடைமுறை வேலை	அகற்றல்	31.12.2015 இல் மிகுதி
			கொள்வனவு	பரிமாற்றம்			
1 நிலையான சொத்துக்கள்	611						272,179,361
கட்டிடம் மற்றும் கட்டமைப்பு	6111						
பொறி மற்றும் உபகரணம்	6112	187,350,460	4,692,563	162,602,720	-	82,466,382	272,179,361
போக்குவரத்து உபகரணம்	61121	174,250,000	-	161,033,520	-	79,800,000	255,483,520
பயனிகள் வாகனங்கள்	6112101	174,200,000		160,885,000		79,800,000	255,285,000
மோட்டார் சைக்கிள்கள்	6112109	50,000		148,520			198,520
	மொத்தம்						
ஏனைய பொறி மற்றும் உபகரணம்	61122	13,100,460	4,692,563	1,569,200	-	2,666,382	16,695,841
அலுவலக உபகரணங்கள்	6112201					-	-
கணினி உபகரணங்கள்	6112202	4,173,195	1,600,163	571,800.00	-	436,440	5,908,718
மின்சார உபகரணங்கள்	6112203	4,041,216	698,898	138,400.00	-	594,750	4,283,764
தொடர்பு உபகரணங்கள்	6112204	475,533	524,235	180,000.00	-	379,124	800,644
தளபாடங்கள்	6112205	4,410,516	1,869,267	679,000	-	1,256,068	5,702,715
	மொத்தம்	13,100,460	4,692,563	1,569,200.00	-	2,666,382	16,695,841

குறிப்பு - 2015

குறிப்பு (I)				
ஏனை வருமானம்		காசு	குறுக்கு பதிவு	மொத்தம்
2002-01-01	அரசு கட்டடங்களுக்கான வாடகை		33,513.90	33,513.90
2002-02-99	கடன்கள் மீதான வட்டி		327,071.55	327,071.55
2003-02-99	நானாவித வருமானம் (பத்திரிகை)	1,370,748.03	260,667.25	1,631,415.28
2003-99-00	ஏனையவை (தொலை, வாகன, நீர் மற்றும் மின்சாரம்)	-	21,394.87	21,394.87
200-02-99			600.25	600.25
2004-01-00	விதவைகள், அநாதைகள் ஓய்வூதியம்	-	1,302,530.38	1,302,530.38
		-	3,246.38	3,246.38
மொத்தம்		1,370,748.03	1,949,024.58	3,319,772.61

குறிப்பு (II)			
உபகட்டு நிதி கணக்கு		தொகை	தொகை
	காசு கொடுப்பனவு	5,442,645.46	
கூட்டுக (+)	குறுக்கு பதிவு கொடுப்பனவு		5,442,645.46
	காசு பெறுவனவு	1,356,494.39	
கழிக்க (-)	குறுக்கு பதிவு பெறுவனவு	4,078,063.07	5,434,557.46
	31.12.2015 இல் மிகுதி		8,088

குறிப்பு (V)			
முற்பன "ஆ" கணக்கு		தொகை	தொகை
	1/1/2015 இல் மீதி		7,862,889.80
கூட்டுக(+)	காசு கொடுப்பனவு	2,778,902.54	
	குறுக்குப் பதிவு கொடுப்பனவு	1,168,001.16	
	கொடுப்பனவு கைமாற்றுத் தாள்	1,300,734.14	5,247,637.84
			13,110,527.64
கழிக்க(-)	காசு பெறுவனவு	90,913.50	
	குறுக்குப் பதிவு பெறுவனவு	3,293,784.14	
	பெறுவனவு கைமாற்றுத் தாள்	1,148,353.00	4,533,050.64
	31/12/2015 இல் மீதி		8,577,477.00

குறிப்பு (VI)			
காசு கணக்கு		தொகை	தொகை
கூட்டுக (+)	காசு பெறுவனவு (வருமானம் செலவு கூற்று)	868,208,925.74	868,208,926
கழிக்க (-)	காசு கொடுப்பனவு (வருமானம் செலவு கூற்று)	494,429,534.48	
	காசு கொடுப்பனவு (முற்பணம் "ஆ" குறிப்பு V)	2,778,902.54	
	காசு கொடுப்பனவு வைப்பு (குறிப்பு VIII)	1,664,888.24	
	காசு கொடுப்பனவு உப கட்டு நிதி (குறிப்பு II)	5,442,645.46	
	காசு வாக்கு கொடுப்பனவு	324,549,562.31	
	149-2-3-20-2502	39,342,500	868,208,033.03
	31/12/2015 இல் மீகுதி		892.71
குறிப்பு (VII)			
திறைசேரியின் தேறிய பெறுமதி		தொகை	
	நடைமுறையல்லா சொத்துக்கள்		272,179,361.00
கூட்டுக(+)	முற்பண "ஆ" கணக்கு/ 31/12/2015 இல் (குறிப்பு V)		8,577,477.00
கழிக்க (-)	வைப்புக் கணக்கு 31/12/2015 இல் (குறிப்பு VIII)		5,767,927.40
	திறைசேரியின் தேறிய பெறுமதி		274,988,910.60
குறிப்பு (VIII)			
வைப்புக் கணக்கு		தொகை	தொகை
	1/1/2015 இல் மீதி		195,850.13
கூட்டுக(+)	காசு பெறுவனவு	7,182,507.51	
	குறுக்கு பதிவீட்டு பெறுவனவு	197,343.92	7,379,851.43
			7,575,701.56
கழிக்க (-)	காசு கொடுப்பனவு	1,664,888.24	
	குறுக்கு பதிவீட்டு கொடுப்பனவு	142,885.92	1,807,774.16
	குறுக்கு பதிவீட்டு கொடுப்பனவு		5,767,927.40

குறிப்பு (X)			
கட்டுநிதி செம்மையாக்கல் கணக்கு		தொகை	தொகை
கூட்டுக (+)	குறுக்கு பதிவீட்டு கொடுப்பனவு (வரு. செல.)	1,446,158,514.51	
			1,446,158,514.51
கழிக்க (-)	குறுக்கு பதிவீட்டு பெறுவனவு (வரு. செல.)	10,666,568.71	10,666,568.71
	செலுத்த வேண்டிய கட்டுநிதி		1,435,491,945.80

குறிப்பு (XI)			
செலுத்த வேண்டிய கட்டுநிதி		தொகை	தொகை
	செலுத்த வேண்டிய கட்டுநிதி 2015 (வரு. செல.)		(1,437,280,035.09)
கூட்டுக (+)	கட்டுநிதி செம்மையாக்கல் கணக்கு	1,435,491,945.80	1,435,491,945.80
			-
	31/12/2015 இல் மீதி		(1,788,089.29)

குறிப்பு (XII)			
காசு மீதி மற்றும் செலுத்த வேண்டிய கட்டுநிதிக்கு இடையிலான இணக்கம்			தொகை
	31/12/2015 இல் காசு மீதி (குறிப்பு VI)		892.71
கழிக்க (-)	மொத்த பெறுப்புக்கள் (குறிப்பு IX)		1,788,982.00
	31/12/2015 இல் செலுத்த வேண்டிய கட்டுநிதி		(1,788,089.29)

குறிப்பு XIII			
திறைசேரிக்கு செலுத்திய பணம்			

ஆண்டு இறுதியில் மீதியாக இருந்த காசு ரூ.892.71 சதம் திறைசேரிக்கு செலுத்தப்பட்டது

குறிப்பு (IX)

சென்மதிகள்

பொறுப்புக்கள்

வாக்கு	தொகை
1001	10,097.00
1002	149,407.00
1003	80,329.00
1101	23,625.00
1201	54,103.00
1202	94,372.00
1301	43,570.00
1302	3,460.00
1401	120,000.00
1402	275,569.00
1403	491,295.00
1405	443,155.00
மொத்த பொறுப்புக்கள்	1,788,982.00

செலுத்த வேண்டிய கட்டுநிதி மீது

மீதி (வருமான செலவ கணக்கு)	(1,437,280,035.09)
கூட்டுக : கட்டுநிதி செம்மையாக்கல் க/கு	1,435,491,945.80
திறைசேரிக்கு செலுத்த வேண்டியது	8,088.00
	-
செலுத்த வேண்டிய கட்டுநிதி மீது	(1,780,001.29)

பொறுப்புக்கள்	1,788,982.00	
(+) செலுத்த வேண்டிய கட்டுநிதி மீது	(1,780,001.29)	Fwpg;G (XI)
மொத்த சென்மதிகள்	8,980.71	

விபரம்	காசு செலவினம்	குறுக்கு பதிவு செலவினம்	திறைசேரி பதிவேட்டின் படியான செலவினம்	சென்மதிகள் (அட்டூறு செலவு)	மொத்தம்
மொத்த மூலதன செலவினங்கள்	362,019,895.96	752,891,303.71	671,846,086.18	-	671,846,086.18
மூலதன சொத்துக்களின் புனர்வாழ்வு மற்றும்	4,466,926.51	675.00	4,467,601.51	-	4,467,601.51
2001	49,975.00	25.00	50,000.00		50,000.00
2002	828,153.34	100.00	828,253.34		828,253.34
2003	3,588,798.17	550.00	3,589,348.17		3,589,348.17
மூலதன சொத்துக்களை கையப்படுத்தல்	4,692,038.07	525.00	4,692,563.07	-	4,692,563.07
2102	1,439,222.10	430,045.25	1,869,267.35		1,869,267.35
2103	3,252,815.97	(429,520.25)	2,823,295.72		2,823,295.72
மூலதன மாற்றல்கள்	331,986,805.76	111,078,307.73	443,065,113.49		
2201		104,000,000.00	104,000,000.00		
2202	331,986,805.76	7,078,307.73	339,065,113.49		
திறன் வளர்த்தல்	271,000.00	133,938.49	404,938.49		404,938.49
2401	271,000.00	133,938.49	404,938.49		404,938.49
ஏனைய மூலதன செலவுகள் (முதலீடுகள்)	20,603,125.62	641,677,857.49	662,280,983.11	-	662,280,983.11
2-3-11-2502	1,724,567.27	16,272,388.23	17,996,955.50		17,996,955.50
2-3-12-2502		152,688,396.67	152,688,396.67		152,688,396.67
2-3-13-2502		29,942,294.19	29,942,294.19		29,942,294.19
2-3-16-2502	10,000,000.00	-	10,000,000.00		10,000,000.00
2-3-18-2502	8,878,558.35	39,522,117.89	48,400,676.24		48,400,676.24
2-3-19-2502	-	45,971,089.11	45,971,089.11		45,971,089.11
2-3-22-2502		39,934,608.00	39,934,608.00		39,934,608.00
2-3-25-2502		84,150,000.00	84,150,000.00		84,150,000.00
2-3-26-2502		24,350,000.00	24,350,000.00		24,350,000.00
2-3-27-2502		97,600,000.00	97,600,000.00		97,600,000.00
2-3-28-2502		6,246,963.40	6,246,963.40		6,246,963.40
2-3-29-2502		105,000,000.00	105,000,000.00		105,000,000.00
			-		
	-		-		-
மொத்த நடைமுறை செலவினங்கள்	132,409,638.52	691,992,698.34	822,613,354.86	1,788,982.00	824,402,336.86
மொத்த மூலதன செலவினங்கள்	362,019,895.96	752,891,303.71	1,114,911,199.67	-	1,114,911,199.67
மொத்த நடைமுறை மற்றும் மூலதன செலவிடு	494,429,534.48	1,444,884,002.05	1,937,524,554.53	1,788,982.00	1,939,313,536.53

**MINISTRY OF PRISION REFORMS,
REHABILITATION, RESETTLEMENT, AND HINDU
RELIGIOUS AFFAIRS**

**PERFORMANCE REPORT AND ANNUAL
ACCOUNTS - 2015**

HEAD-145

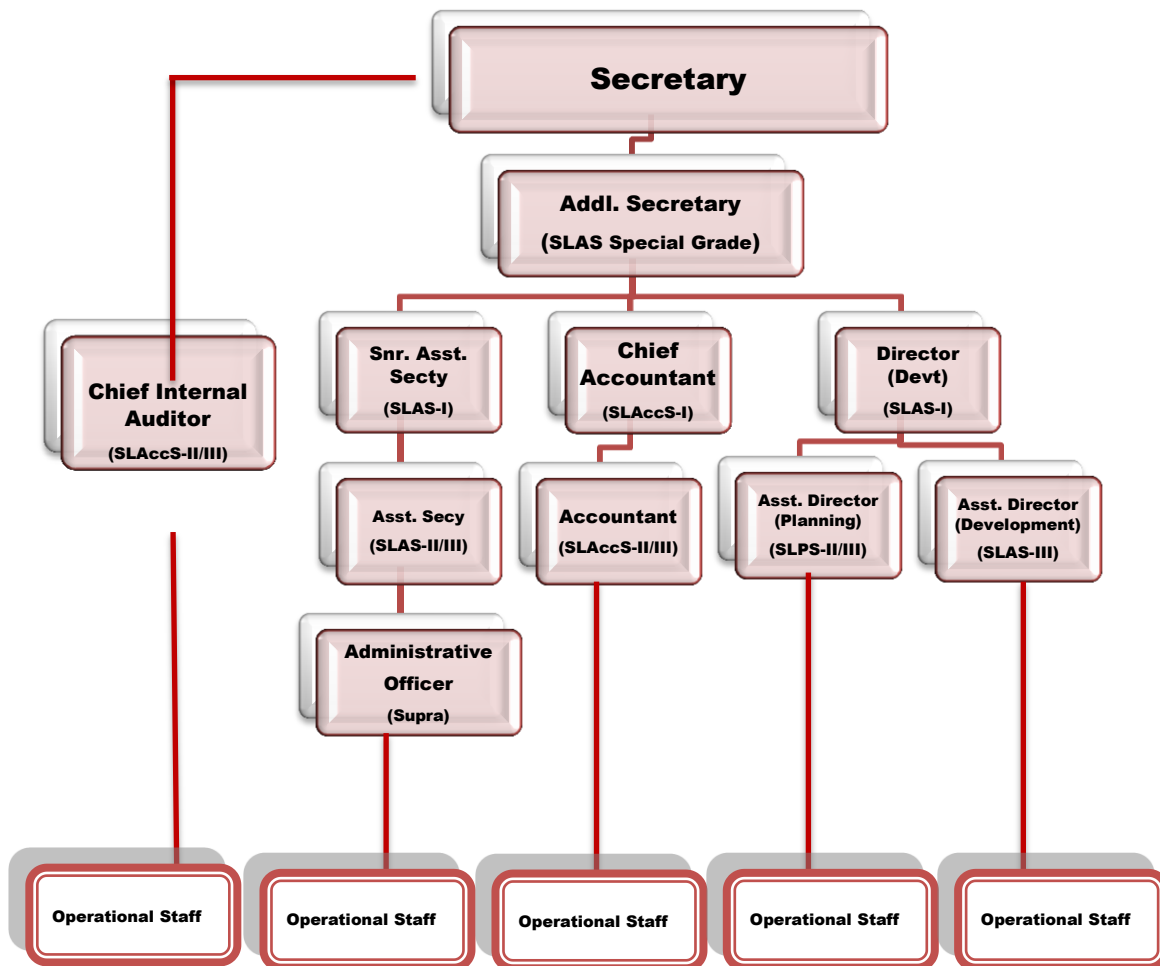
NO-356/B, GALL ROAD, COLOMBO 03

Introduction

The Ministry of Resettlement, Reconstruction and Hindu Religious Affairs was established vide the Gazette Notification No.1942/10 dated November 24th 2015 to implement plans and programmes relating to the resettlement in North and East in accordance with National Policies adopted by the Government. The Ministry is headed by Secretary.

The approved cadre of the Ministry is 145 which include 14 senior level Officers, 06 Tertiary level Officers and 90 Secondary and 30 Primary level Officers. The Senior Level Officers include Secretary, Addl. Secretary, Senior Asst. Secretary, Chief Accountant, Chief Internal Auditor and Director (Development) and another 08 All Island Service Officers.

Further, a number of Development Assistants of the Ministry are attached to the District Secretariat / Divisional Secretariat in Northern and Eastern Provinces to co-ordinate, implement and monitor the resettlement related development projects implemented by the Ministry.



VISION

**“A satisfied community of resettled people
Who contribute positively to the society
and the national economy”.**

MISSION

“To ensure secured and dignified life for the people internally displaced due to the conflicts prevailed in the Northern and the Eastern provinces and Returnee Refugees by providing facilities to resettle them and implementing development projects efficiently and effectively to improve their quality of life.”

1. OBJECTIVES

1.1 Objectives of the Ministry

1. Formulation of policies, programmes and projects, monitoring and evaluation in regard to the subjects of Prison Reforms, Rehabilitation, Resettlement & Hindu religious affairs
2. Formulation and implementation of policies plans and programmes in relation to prison reforms
3. Prison administration and reforms
4. Activities related to community based correction projects
5. Implementation and direction of programmes and projects for re-settlement of people displaced due to conflict
6. Implementation of programmes and projects for resettlement and rehabilitation of persons physically and mentally affected due to conflicts
7. Coordination of activities between government and donor agencies non-governmental organizations and civil society in respect of resettlement work
8. Coordination of matters relating to the provision of essential services for displaced persons
9. Take necessary measures for the rehabilitation of properties and persons affected by conflict
10. Implementation of strategies for the re-integration of persons who were engaged in terrorist activities into civilian life
11. Formulation of policies, programmes and projects to inculcate religious values in people to build a virtuous society
12. Implementation and monitoring of programmes relating to Hindu religious and cultural affairs
13. Matters relating to all other subjects assigned to Institutions of Department of Prisons; Community Based Correction Department; Training Schools for Youthful Offenders; Resettlement Authority; Rehabilitation of Persons, Properties and Industries Authority; Commissioner General of Rehabilitation; Department of Hindu Religious and Cultural Affairs; Palmyrah Development Board and North Sea Ltd.
14. Supervision of the said Institutions

1.2 Programmes Implemented

- Resettlement of the displaced people who were affected by the war.
- Resettlement of returnee Refugees and provision of services required by them.
- Co-ordination of activities relating to resettlement.
- To ensure resettlement of the displaced people and close down welfare centers.
- Implement projects to provide housing, drinking water, sanitation and other community infrastructure to the displaced people.

1.3 Functions

The overall administration of the Ministry is conducted through Four Main Divisions. They are Administration and Human Resource Development, Planning and Development, Financial and Accounting and Internal Audit.

1.3.1 Administration and Human Resources Development

- Recruitment, placement, promotion and retirement of staff.
- Enhancing the knowledge, skills and attitudes of the staff.
- Appraising the performance of the staff and giving incentives.
- Maintenance of a data base with regard to the staff.
- Disciplinary Management.
- Grievance Management.
- Communication Management with Public Institutions.
- Supplements, Services and procurement.
- Productivity Improvement.
- Implementation of e - government policy.

1.3.2 Planning and Development

- Identifying the needs of the Internally displaced persons and returnee refugees and take action to provide durable solutions
- Preparation and implementation of Corporate Plan of the Ministry
- Preparation of Annual Performance Report
- Review the performance in implementing Corporate and Action Plans
- Preparation and publishing of Annual Performance Reports
- Preparation of interim reports for state institution.
- Appraise the performance of the projects from domestic and foreign funds

- Maintain and update the data base on resettlement and other related activities
- Identification of the needs of IDPs and Implement appropriate development projects

1.3.3 Finance and Accounting

- Preparation of financial reports for the Committee on Public Accounts (COPA) and Committee on Public Enterprises
- Preparation of Draft Annual Expenditure Estimates
- Preparation of Annual Performance Report
- Preparation of the annual financial reports
- Continuous monitoring on the Budgetary allocations
- Managing the Government funds allocated for the Ministry

1.3.4 Internal Auditing

- Auditing the Ministry and institutions functioning under the Ministry.
- Ensure the compliance of staff put in place to the internal / Administration systems.

2. PROVISION OF FACILITIES FOR THE DISPLACED PEOPLE

2.1 SECURITY

Maintaining the welfare centers and ensuring the security of IDPs are responsibilities of the Ministry and the tasks had been exacted before the successful resettlement of those displaced in their places of origin or acceptable alternative locations.

2.2 RESETTLEMENT

- The basic criterion of resettlement is resettling the displaced people in their original places of living or in alternative places with their consent. In the areas where there had been landmines, resettlement was carried out after confirmation of safety. Displaced people have the right of being resettled in their original places and enjoying their properties. The major responsibility in the process of resettlement is to enable the displaced people live in harmony with dignity. The Ministry has taken necessary action to provide dried food items sufficient for six months under the World Food Programme and to provide Rs. 25,000/= to each resettled family with the assistance of the Office of the United Nations High Commissioner for Refugees. Further, agricultural tool kits, transport, drinking water and livelihood facilities were also made available in order to ensure future prospects of those concerned.
- Temporary shelter with resettlement allowance: The UNHCR provides temporary shelter ie, a semi-permanent shelter to the value of Rs. 130,000/- (US\$ 1,000). In

addition, the Government provides a resettlement allowance of Rs.38,000/- per family for clearing lands, food and settlement.

2.3 PROVISION OF ESSENTIAL SERVICES

The main objective of the Ministry was to provide food, shelter, security and essential services to the internally displaced people due to the conflicts in the northern and the eastern provinces. The Ministry had taken action to maintain welfare centers and relief villages for those displaced people with necessary facilities and also to look after the needs of them. Though certain displaced persons are not housed at welfare centers, but are living with friends and relatives, humanitarian assistance was extended to them as well.

2.4 PROVISION OF INFRASTRUCTURE FACILITIES AND LIVELIHOOD ASSISTANCE

The Ministry had to make available economic, social and infrastructure facilities to the displaced people before implementing the process of resettlement. Therefore, internal roads, water supply, houses, hospitals, electricity, schools etc., had to be made available in order to make the resettlement process a success. The Government also took action to accelerate the process of reconstruction with the assistance of local and international non-governmental organizations. Provision of livelihood and human resources development activities, too were carried out by this Ministry.

2.5 PROTECTING THE RIGHTS OF THE DISPLACED PEOPLE

Actions have been taken in accordance with the international standards of resettlement to resettle those concerned with provision of economic and social facilities in their places of original residences or in alternate places selected with their consent. In this regard, the Ministry also took necessary action in coordination with the United Nations High Commissioner for Refugees (UNHCR) and United Nations International Children's Emergency Fund (UNICEF) implementing the task successfully.

3. UTILIZATION OF BUDGETED ALLOCATION

3.1 Allocation released and utilized by the Districts in relation to Resettlement Activities

S.N.	Capital Expenditure	Provision	Utilization	Percentage
01	Water & Sanitation project	153,000,000	152,688,397	99.79%
02	Weli-Oya Resettlement	18,000,000	17,996,956	99.98%
03	Renovation of Roads – Vallikamam	46,000,000	45,971,089	99.94%
04	Resettlement in Keppapilavu	30,000,000	29,942,294	98.31%
05	Vallikerni Housing Project	7,520,000	6,246,963	83.07%
	Total	254,520,000	252,845,699	99.34%

Source: Ministry of Prison Reform, Rehabilitation, Resettlement, and Hindu Religious Affairs

S.N.	Recurrent Expenditure	Provision	Utilization	Percentage
01	Welfare Programmes	118,498,000	118,208,746	99.76%
	Total	118,498,000	118,208,746	99.76%

Source: Ministry of Prison Reform, Rehabilitation, Resettlement, and Hindu Religious Affairs

3.2 Utilization of Financial Allocation for Internal Activity

S.N.	Activities	Provision	Utilization	Percentage
01	Personnel Emoluments	63,996,000	61,610,018	96.28%
02	Travelling Expenses	3,484,000	2,962,391	85.03%
03	Supplies	16,296,000	14,635,038	89.81%
04	Maintenance Expenditure	14,266,000	13,734,094	96.28%
05	Services	42,667,000	40,638,626	95.25%
06	Transfers	689,398,000	689,033,185	99.95%
07	Rehabilitation & Improv.of Cap. Asst	10,050,000	4,467,601	44.46%
08	Acquisition of Capital Assets	4,950,000	4,692,563	94.80%
09	Capital Transfers	625,000,000	443,065,113	70.89%
10	Capacity Building	550,000	404,938	73.63%
	Total	1,472,657,000	1,275,344,567	86.61%

Source: Ministry of Prison Reform, Rehabilitation, Resettlement, and Hindu Religious Affairs

The above statistics reveal that the Ministry has succeeded in utilizing 99.47% of budgetary allocation relating to Resettlement activities. As regards, allocation set apart for internal functions of the Ministry, this rate is 86.61%. This demonstrates an overall utilization of over 89.20% of the Financial Allocation made available to the Ministry.

4. IMPLEMENTATION OF PROJECTS

A sum of rupees 449.52 Million is allocated to the following projects in the year of 2015

Allocation of Funds for Projects

No	Project	Allocation (Rs. Million)
01	Welfare Programme	118.0
02	Keppapilavu Relocation Project	30.0
03	Walioya Housing Project	18.0
04	Water and Sanitation Project	125.0
05	Provisions of Electricity	105.0
06	Vallikerni Housing Project	7.52
07	Renovation of Internal Road	46.0
	Grand Total	449.52

Source: Ministry of Prison Reform, Rehabilitation, Resettlement, and Hindu Religious Affairs

5. MAINTENANCE OF RELIEF VILLAGES

In Sri Lanka, presently Welfare Villages / Centres are available only in two Districts of Jaffna and Trincomalee in isolated locations. As at 30th September 2015, there are only 13,217 families consisting 43,977 persons waiting to be resettled either at these centers or with their friends and relatives.

During the year 2015, a sum of Rs.30 million had been allocated for maintaining relief villages. The facilities such as accommodation, food (Cooked and dried), drinking water, toilets, schools, Pre-schools, library, hospitals, dispensary, post office, telephone, bank, co-operative shops, vegetable and fish stalls, saloon, electricity, children's park,

vocational training centers and mobile-health services were provided to those who were accommodated in the relief villages.

6. NEW MODEL VILLAGE DEVELOPMENT PROJECT FOR RELOCATION - KEPPAPILAVU

A new model village project has been implemented to provide permanent houses for the people displaced and latter relocated in the Grama Niladhari Division of Keppapilavu in the Mullaitivu District. Under this programme, IDPs concerned have been provided with houses, drinking water, sanitary facilities, internal roads and other basic facilities. In this regard, 10 tube wells, 05 agricultural wells, 142 toilets and internal roads to the length of 3.68 Km have also been provided.

This project is being implemented under three phases and under the Phase - I, Rs. 18.75 Million Was spent for construction of houses which were handed over to 50 beneficiaries on March 18th 2013. Under the phase - II, a sum of Rs. 32 Million was spent for construction of houses which were handed over to 101 beneficiaries during the year 2013. Under phase - III of this project, a sum of Rs. 24.9 Million has also been spent for the construction of 78 balance houses which were handed over during the year 2014.

Further a sum of Rs. 30 Million has also been allocated under the phase - IV for the year 2015 to construct 19 single houses at an estimated cost of Rs. 225000 per house and 39 normal size houses at an estimated cost of Rs.367000 per house.

7. WELIOYA HOUSING DEVELOPMENT PROJECT

In the year of 2014 A sums of Rs. 40 Million was allocated by this Ministry for completion of 357 houses constructed under the second phase and 38.16 Million was already spent in this regard. The Ministry allocated a sum of Rs. 300,000 per house for the construction. However, with the assistance from the beneficiaries, Civil Defence Department, a house worth of Rs. 500,000 for each beneficiary was constructed.

This project was done with the collaboration of National Housing Development Authority, Sri Lanka Mahawali Authority, District Secretariats of Anuradapura and Mullaithivu, Divisional Secretariat of Welioya, Security Forces and Civil Defence Department.

A sum of Rs. 18 Million was also allocated for the year 2015 to finishing work of these houses under the second phase of this project, which was handed over to the beneficiaries in 2015

8. WATER AND SANITATION PROJECT

A Project for the provision of drinking water and sanitation facilities for the benefit of resettled communities was implemented during the year under review. A sum of Rs. 153 million has been allocated for implementation of this Project implemented in the Districts of Jaffna, Kilinochchi, Mannar, Mullaithivu, Vavuniya, Ampara, Batticaloa and Trincomalee. Accordingly, 2173 sanitary units and 48 dug wells, 04 Tube wells and 270 water connections were constructed under the project. Accordingly Rs152.9 Mn has been spent during the year 2014.

9. PROVISION OF RESETTLEMENT ASSISTANCE

In summary, the Ministry was able to resettle 157,686 families consisting of 523,515 persons in the Northern Province and 76,149 families in consisting 276,614 persons in Eastern Province by 30th September 2015. Altogether 233,835 families consisting 800,129 persons were resettled as at 30th September 2015 in the Northern and Eastern Provinces.

During the year under review, the Ministry spent a sum of Rs. 46.4 million as resettlement assistance for 1601 Families. This was meant for construction of temporary shelters for newly resettled.

The families who lost their houses and properties in full and those who were selected as having not receiving assistance from any other source, were considered under this project and they were provided with Cement Bags and Tin-Sheets.

As a result of non-completion of demining, land being required for various common purposes such as establishment of investment zones and coming up of investment zones certain number of displaced families are in displacement either at Welfare Centers or living with host families. According to the information collected through the Districts Secretaries as at 30th September 2015, 43,977 persons belonging to 13,217 families are awaiting of resettlement. Other families either live in 35 welfare centers in Jaffna and Trincomalee districts or live with their friends and relatives.

10. REPATRIATION OF SRI LANKAN REFUGEES IN INDIA

Those Sri Lankans have got refugee status in India due to the conflict situation that prevailed in the Northern and Eastern Provinces. As at 15th October 2015, 4,390 such refugees belong to 1,571 families returned to the country.

On arrival of returnee refugees from India, the Ministry of Resettlement and UNHCR provided necessary assistance to them at the Airport. 315 returnee refugees from 151 families were offered Passport and Air Tickets for free of charge during this year. In addition to that returnee refugees over 18 years, fewer than 18 years of age granted a sum of Rs.10, 000 and Rs.7, 500 respectively. Further, a transport allowance of Rs.2500 and other package of non-food items also have been provided during the year -2015.

11. Foreign funded housing projects

The ministry has carried out the the following forign funded housing project during the year 2015. The allocations made to each project and the respective progress is shown in the following table.

Progress of Foreign Funded Housing Project in 2015

Project Name	2015 Budget Allocation (Rs.Mn)	Physical Progress
Indian Housing Programme (50,000 Houses) – Indian Grant	4492.00	90%
Pakistan Housing Project	140.00	30%
Bahrain Housing Project	129.50	30%
Kazakhstan Housing Project	25.85	30%
Housing Development Project - Iran Govt. Grant	57.00	Not yet commenced

Source: Ministry of Prison Reform, Rehabilitation, Resettlement, and Hindu Religious Affairs

12. Free electricity facilities for resettled families

Free electricity facilities have been provided for the resettled IDPs in Northern and Eastern Provinces spending Rs. 105 million by this Ministry. Rs. 21000 has been allocated for a family and in the first phase of this project, electricity supply was given to the selected 5000 beneficiary families in Northern Province. All the allocations were released to the Ministry of Power and Renewable Energy to undertake this project through the Ceylon Electricity Board.

13. Wallikerny Housing Project

Ministry of Prison Reforms, Rehabilitation, Resettlement and Hindu Religious Affairs alone spent a sum of Rs. 7.5 million as a balance payment for the Wallikerny Housing project which was initiated by the Board of Investment of Sri Lanka for constructing 50 houses for relocated families in the Wallikerny village in the Mutur Divisional Secretary's Division in the Trincomalee District to finish the balance work of this project and now it is in final stage.

14. Internal Roads and infrastructure

Ministry of Prison Reforms, Rehabilitation, Resettlement and Hindu Religious Affairs has allocated Rs. 46 million to reconstruct of essential infrastructure facilities in Northern

Province in this year. Out of this, Rs. 41 million was allocated to the Jaffna District and Rs. 5 million allocated to Killinochchi District. The allocation was utilized to develop new and existing road, preparation of drainage system and for the other infrastructure.

15. Livelihood

The traditional livelihood projects and programs are being implemented throughout this year 2015 with government funds as well as by the UN, INGOS & NGO's and other community based organizations. Further this Ministry has also initiated action with foreign employees and investors by attracting foreign direct investment in livelihood arrangements to create, new jobs in the Northern and Eastern provinces sustain the income generation of the resettled communities.

A project worth of US \$ 68million to provide livelihood assistance to the coastal community who are affected by internal conflict severely is in the pipeline. The project will be funded by ADB.

16. Released of Lands for Resettlement

The Cabinet of Ministers has approved to release 1000acrs of land from the High Security Zone in Tellipalai and Kopay in Jaffna District. At the same time 818 acres of land allocated to BOI in Sampoor in Muttur Division of Trincomalee District have been released for resettlement after revoking the two Gazettes Notification by His Excellency the President. Further, The Sri Lankan Navy agreed to release 237 acres of Sampoor village for resettlement after relocating the Navy camp to a strategically important location. This decision has been endorsed by the Cabinet of Minister and the cabinet agreed to allocate Rs. 200 Million as expenditure for the relocation of the Navy camp.

Another 474 acres of lands has been released in Kilinochchi District by Security force to enable the resettlement of IDP in protracted situation.

The above land releases facilitated resettlement of 1171 families in Jaffna District 253 families in Sampoor village of Trincomalee District, and 78 families in Kilinochchi District.

The IDP community considers the above land releases as a gesture of reconciliation. People started believing the government's effort towards reconciliation.

Construction of 150 houses has been commenced for the Poonthoddam IDPs at Sinnadampan in Vavuniya District. Action has been taken to release part of the land in Sithamparapuram to 189 ID Families.

17. Profiling of remaining IDPs

A major project has been undertaken by the Statistical Unit of the Ministry to profile remaining internally displaced families in the respective Districts in the Northern and Eastern Provinces.

Under this profiling exercise, relevant details of families concerned such as period and causes of displacement, family information, livelihood support and skills training received, educational background will be profiled along with the interest to return to any alternate locations in the case of those who did not own land and properties at the time of their displacement.

The Ministry of Resettlement decided to undertake this profiling exercise as the outcome of the same would be extremely useful for determining appropriate policies and planning exercises to be undertaken to end the displacement.

18. Implementation for the recommendations of the Lessons Learnt and Reconciliation Commission (LLRC)

The Ministry has taken action to implement the recommendations of LLRC that are relevant to the resettlement of the internally displaced and returnee Refugees of Sri Lankan origin. For more details please see the Ministry web site.

ANNUAL WORK PLAN TARGETS AND ACTUAL OUTPUT 2015

Work Plan	Output	Target	Actual As at 31.12.2015
No of Permanent Houses Constructed			
1	Welioya Housing Development Stage II	357	357
2	Keppapilavu Housing Development	58	58
Total		415	415
No of Permanent Toilets Constructed			
1	Jaffna	421	421
2	Ampara	34	34
3	Batticaloa	396	396
4	Killinochchi	329	329
5	Trincomalee	228	227
6	Mullaitivu	371	371
7	Mannar	191	190
8	Vavuniya	215	215
Total		2185	2183
No of Dug Wells Constructed			
1	Jaffna	2	2
2	Ampara	6	6
3	Killinochchi	5	5
4	Trincomalee	10	10
5	Mullaitivu	10	10
6	Vauniya	4	4
7	Mannar	9	9
Total		46	46
No of Tube Well Constructed			
1	Batticaloa	3	3
2	Mannar	1	1
3	Mullaitivu	4	4
Provision of Water Connections			
1	Batticola	270	270
No of Camps Maintained			
1	Jaffna	31	31
2	Trincomalee	03	03
Total		34	34

Provision of Resettlement Assistance			
1	Jaffna		
	Tin sheet (594 Families)	6688	6688
	Cement Bags (594 Families)	4432	4432
2	Batticola	270	270
	Tin sheet (111 Families)	1332	1332
	Cement Bags (294 Families)	2352	2352
3	Mannar (14 families)		4432
	Tin sheet	168	168
	Cement Bags	112	112
4	Trincommalee (251 families)		2352
	Tin sheet	3012	3012
	Cement Bags	2008	2008
5	Killinochchi		
	Tin sheet	1068	1068
	Cement Bags	712	712

Appropriation Account - 2015

Expenditure Head No. 145

Name of Ministry : Ministry Of Rehabilitation, Resettlement & Hindu Religious Affairs

Programme Number given in Annual Estimates	Title of the Programme given in Budget Estimates	(1)	(2)	(3)	(4)	(5)	(6)	Page No. (Reference to relevant DGS 2 format)
		Provision in Budget Estimates	Supplimentary Provision and Supplimentary Estimate Allocation	Transfers in terms of F.R. 66 and 69	Total Net Provision (1+2+3)	Total Expenditure	Net Effect Saving/(Excess) (4-5)	
		Rs.	Rs.	Rs.	Rs.	Rs.	Rs.	
	Recurrent							
1	Operational Activities	711,609,000	0	0	711,609,000	704,404,608	7,204,392	2
2	Development Activities	118,498,000	0	0	118,498,000	118,208,746	289,254	3
	Sub Total (Recurrent)	830,107,000	0	0	830,107,000	822,613,354	7,493,646	
	Capital							
1	Operational Activities	673,550,000	0	-33,000,000	640,550,000	452,630,217	187,919,783	2
2	Development Activities	5,302,870,000	0	33,000,000	5,335,870,000	662,280,983	4,673,589,017	3
	Sub Total (Capital)	5,976,420,000	0	0	5,976,420,000	1,114,911,200	4,861,508,800	
	Grand Total	6,806,527,000	0	0	6,806,527,000	1,937,524,554	4,869,002,446	

Detailed Accounting Statements in DGS 2 format Numbers 2 to 10 presented in pages from ..02.. to ...36.. and other Notes presented in pages from ...37..... to40.... are integral parts of this Appropriation Account.

We hereby certify that the figures in this account, other detailed Statements and Notes are correct and relevant accounts were reconciled with Treasury Books of Account and found correct.

Chief Accounting Officer	Accounting Officer	Chief Accountant/Director(Finance)/Commissioner(Finance)
Name :	Name :	Name :
Designation :	Designation :	Date :
Date :	Date :	

Appropriation Account by Programme - 2015

Expenditure Head No : 145 Name of Ministry : Ministry Of Rehabilitation, Resettlement & Hindu Religious Affairs

Programme No. & Title : 2 - Development Activities

Summary of Recurrent and Capital Expenditure

Nature of Expenditure with DGSA format Reference	(1)	(2)	(3)	(4)	(5)	(6)	Page No. (Reference to relevant DGSA format)
	Provision in Budget Estimates	Supplimentary Provision and Supplimentary Estimate Allocation	Transfers in terms of the F.R. 66 and 69	Total Net Provision (1+2+3)	Total Expenditure	Net Effect Saving/(Excess) (4-5)	
	Rs.	Rs.	Rs.	Rs.	Rs.	Rs.	
(a) Recurrent (DGSA 3)	118,498,000	0	0	118,498,000	118,208,746	289,254	1
(b) Capital (DGSA 4)	5,302,870,000	0	33,000,000	5,335,870,000	662,280,983	4,673,589,017	1
Total	5,421,368,000	0	33,000,000	5,454,368,000	780,489,729	4,673,878,271	

Chief Accountant/Director(Finance)/Commissioner(Finance)

Date:

Appropriation Account by Programme - 2015

Expenditure Head No : 145

Name of Ministry : Ministry Of Rehabilitation, Resettlement & Hindu Religious Affairs

Programme No. & Title : 1 - Operational Activities

Summary of Recurrent and Capital Expenditure

Nature of Expenditure with DGSA format Reference	(1)	(2)	(3)	(4)	(5)	(6)	Page No. (Reference to relevant DGSA format)
	Provision in Budget Estimates	Supplimentary Provision and Supplimentary Estimate Allocation	Transfers in terms of the F.R. 66 and 69	Total Net Provision (1+2+3)	Total Expenditure	Net Effect Saving/(Excess) (4-5)	
	Rs.	Rs.	Rs.	Rs.	Rs.	Rs.	
(a) Recurrent (DGSA 3)	711,609,000	0	0	711,609,000	704,404,608	7,204,392	1
(b) Capital (DGSA 4)	673,550,000	0	-33,000,000	640,550,000	452,630,217	187,919,783	1
Total	1,385,159,000	0	-33,000,000	1,352,159,000	1,157,034,825	195,124,175	

Chief Accountant/Director(Finance)/Commissioner(Finance)

Date:

Recurrent Expenditure by Project

Expenditure Head No : 145

Name of Ministry : Ministry Of Rehabilitation, Resettlement & Hindu Religious Affairs

Programme No. & Title : 1 - 2 Minister office & Ministry Administration

project No/Name, personnel emoluments and other charges for all projects	(1)	(2)	(3)	(4)	(5)	(6)
	Provision in Budget Estimates	Supplimentary Provision and Supplimentary Estimate Allocation	Transfers in terms of the F.R. 66 and 69	Total Net Provision	Total Expenditure	Net Effect Saving/(Excess)
		(+/-)	(+/-)	(1+2+3)		(4-5)
	Rs.	Rs.	Rs.	Rs.	Rs.	Rs.
Project No: .1. & Title: Minister's Office						
Personal Emoluments	12,104,000	0	-700,000	11,404,000	10,116,785	1,287,215
Other Charges	19,821,000	0	-600,000	19,221,000	17,169,412	2,051,588
Sub Total	31,925,000	0	-1,300,000	30,625,000	27,286,197	3,338,803
Project No: 2. & Title - Ministry Administration						
Personal Emoluments	48,525,000	0	900,000	49,425,000	48,660,261	764,739
Other Charges	623,725,000	0	400,000	624,125,000	622,773,513	1,351,487
Sub Total	672,250,000	0	1,300,000	673,550,000	671,433,774	2,116,226
Project No: 11. & Title - State Minister's Office						
Personal Emoluments	3,367,000	0	0	3,367,000	2,832,972	534,028
Other Charges	4,067,000	0	0	4,067,000	2,851,665	1,215,335
Sub Total	7,434,000	0	0	7,434,000	5,684,637	1,749,363
Grand Total	711,609,000	0	0	711,609,000	704,404,608	7,204,392
						Chief Accountant/Director(Finance)/Commissioner(Finance)
						Date:

Recurrent Expenditure by Project

Expenditure Head No : 145

Name of Ministry : Ministry Of Rehabilitation, Resettlement & Hindu Religious Affairs

Programme No. & Title : 2 - Resettlement Programmes for Conflict Affected Persons

project No/Name, personnel emoluments and other charges for all projects	(1)	(2)	(3)	(4)	(5)	(6)
	Provision in Budget Estimates	Supplimentary Provision and Supplimentary Estimate Allocation (+/-)	Transfers in terms of the F.R. 66 and 69 (+/-)	Total Net Provision (1+2+3)	Total Expenditure	Net Effect Saving/(Excess) (4-5)
	Rs.	Rs.	Rs.	Rs.	Rs.	Rs.
Project No: 3 & Title: Resettlement Programmes for Conflict Affected Persons						
Personal Emoluments	0	0	0	0	0	0
Other Charges	118,498,000	0	0	118,498,000	118,208,746	289,254
Sub Total	118,498,000	0	0	118,498,000	118,208,746	289,254
	711,609,000			711,609,000	704,404,608	7204392
Grand Total	830,107,000	0	0	830,107,000	822,613,354	7,493,646

Chief Accountant/Director(Finance)/Commissioner(Finance)

Date:

Capital Expenditure by Project

Expenditure Head No : 145

Name of Ministry : Ministry Of Rehabilitation, Resettlement & Hindu Religious Affairs

Programme No. & Title : 1 - Operational Activities

Project No. & Title : 1 - Minister' s Office

Object Code No.	Item No.	Financed by (Code No.)	Description of Items	(1)	(2)	(3)	(4)	(5)
				Provision in Annual Estimates	Transfers in terms F.R. 66 and 69 and Supplementary Provision and Supplementary Estimate Allocation	Total Net Provision (1+2)	Total Expenditure	Net Effect Saving/(Excess) (3-4)
				Rs.	Rs.	Rs.	Rs.	Rs.
2002	11		Plant Machinery & Equipment	450,000	0	450,000	234,946	215,054
2003	11		Vehicles	1,500,000	0	1,500,000	1,475,184	24,816
2102	11		Furniture & Office Equipment	1,200,000	0	1,200,000	969,821	230,179
2103	11		Plant Machinery & Equipment	1,600,000	0	1,600,000	1,596,209	3,791
			Total	4,750,000	-	4,750,000	4,276,160	473,840

Chief Accountant/Director(Finance)/Commissioner(Finance)

Date:

Capital Expenditure by Project

Expenditure Head No : 145

Name of Ministry : Ministry Of Rehabilitation, Resettlement & Hindu Religious Affairs

Programme No. & Title : 1 - Operational Activities

Project No. & Title : 2 - Ministry Administration

Object Code No.	Item No.	Financed by (Code No.)	Description of Items	(1)	(2)	(3)	(4)	(5)
				Provision in Annual Estimates	Transfers in terms F.R. 66 and 69 and Supplementary Provision and Supplementary Estimate Allocation	Total Net Provision (1+2)	Total Expenditure	Net Effect Saving/(Excess) (3-4)
				Rs.	Rs.	Rs.	Rs.	Rs.
2001	11		Buildings and Structures	3500000	0	3,500,000	0	3,500,000
2002	11		Plant Machinery & Equipment	600,000	0	600,000	593,307	6,693
2003	11		Vehicles	2,500,000	0	2,500,000	1,918,615	581,385
2102	11		Furniture & Office Equipment	400,000	0	400,000	399,446	554
2103	11		Plant Machinery & Equipment	750,000	0	750,000	749,112	888
2401	11		Staff Training	550,000	0	550,000	404,939	145,061
2201	11		Rehabilitation of Persons, Properties & Industries Authority	68,000,000	0	68,000,000	68,000,000	0
2202	11		Commissioner General of Rehabilitation	554,000,000	-33000000	521,000,000	339,065,114	181,934,886
2201	11		Palmyrah Development Board	36,000,000	0	36,000,000	36,000,000	0
			Total	666,300,000	-33,000,000	633,300,000	447,130,533	186,169,467

Chief Accountant/Director(Finance)/Commissioner(Finance)

Date:

Capital Expenditure by Project

Expenditure Head No : 145

Name of Ministry : Ministry Of Rehabilitation, Resettlement & Hindu Religious Affairs

Programme No. & Title : 2 - Development Activities

Project No. & Title : 3 - Resettlement Programmes for Conflict Affected Persons

Object Code No.	Item No.	Financed by (Code No.)	Description of Items	(1)	(2)	(3)	(4)	(5)
				Provision in Annual Estimates	Transfers in terms F.R. 66 and 69 and Supplementary Provision and Supplementary Estimate Allocation	Total Net Provision (1+2)	Total Expenditure	Net Effect Saving/(Excess) (3-4)
2502	11	11	Weliyoa Resettlement Programme	18,000,000	-	18,000,000	17,996,956	3,044
2502	12	11	Provision of water and sanitation facilities for resettled families in Northern Province	125,000,000	28,000,000	153,000,000	152,688,397	311,603
2502	13	11	Resettlement Programme-Keppapillavu	30,000,000	-	30,000,000	29,942,294	57,706
2502	16	11	North Sea Ltd - Development & Exp.	5,000,000	5,000,000	10,000,000	10,000,000	-
2502	17	13	Mine Risk Education Programme (UNICEF)	904,000	-	904,000	-	904,000
2502	18	11	Supportin Deminig for the Civilian Second (JICA)	55,000,000	-	55,000,000	46,401,681	8,598,319
2502	18	13	Supportin Deminig for the Civilian Second (JICA)	2,096,000	-	2,096,000	1,998,995	97,005
2502	19	13	Renovation fo Roads - Valikamam Area	46,000,000	-	46,000,000	45,971,089	28,911
2502	21	11	Re-establishment of the Research Institute of Palmyrah Development Board (JOSL India)	4,000,000	-	4,000,000	-	4,000,000
2502	22	11	Livelihood Development of Palmyrah Development in the Northern Province	60,000,000	-	60,000,000	39,934,608	20,065,392
2502	23	13	Construction of Houses (GOSL India)	4,100,000,000	-	4,100,000,000	-	4,100,000,000
2502	23	17	Construction of Houses (GOSL India)	392,000,000	-	392,000,000	-	392,000,000
2502	24	13	Housing Development Project (GOSL IRAN)	50,000,000	-	50,000,000	-	50,000,000
2502	24	17	Housing Development Project (GOSL IRAN)	7,000,000	-	7,000,000	-	7,000,000
2502	25	13	Housing Development Project (GOSL PAKISTAN)	130,000,000	-	130,000,000	75,050,000	54,950,000
2502	25	17	Housing Development Project (GOSL PAKISTAN)	10,000,000	-	10,000,000	9,100,000	900,000
2502	26	13	Housing Development Project (GOSL KAZAKHSTAN)	25,850,000	-	25,850,000	24,350,000	1,500,000
2502	27	13	Housing Development Project (GOSL BAHRAIN)	129,500,000	-	129,500,000	97,600,000	31,900,000
2502	28	11	Vallikerni Housing Project (Trincomalee District)	7,520,000	-	7,520,000	6,246,963	1,273,037
2502	29	11	Free Domestic Power Supply for Resettled Families in the Northern and Estern Provice	105,000,000	-	105,000,000	105,000,000	-
			Total	5,302,870,000	33,000,000	5,335,870,000	662,280,983	4,673,589,017

Chief Accountant/Director(Finance)/Commissioner(Finance)

Date -

Summary of Financing Expenditure

Name of Ministry : **Ministry Of Rehabilitation, Resettlement & Hindu Religious Affairs**Expenditure Head No : **145**Programme No. & Title : **1 & 2 - Operational Activities and Development Activities**

Financing		Programme 01*		Programme 02*		Total		Percentage of
Code	Source	Net Provision**	Actual Expenditure	Net Provision **	Actual Expenditure	Net Provision **	Actual Expenditure	Expenditure
		1	2	3	4	5 (1+3)	6 (2+4)	***
		Rs.	Rs.	Rs.	Rs.	Rs.	Rs.	(6÷5)x100
11	Domestic Funds	1,352,159,000	1,157,034,825	607,018,000	572,390,734	1,959,177,000	1,729,425,559	88
12	Foreign Aid - Loan							
13	Foreign Aid - Grant			4,438,350,000	198,998,995	4,438,350,000	198,998,995	4
14	Reimbursable Foreign Aid - Loan							
15	Reimbursable Foreign Aid - Grant							
16	Counterpart Fund							
17	Foreign Aid related Domestic Funds			409,000,000	9,100,000	409,000,000	9,100,000	
21	Special law services							
	Total	1,352,159,000	1,157,034,825	5,454,368,000	780,489,729	6,806,527,000	1,937,524,554	28

* Include figures under each programme according to DGSA 5(!)

** Allocations, referred to 4th column of DGSA 1.

***State the percentage without decimal

Chief Accountant/Director(Finance)/Commissioner(Finance)

Date:

Financing of Expenditure

(Total Capital and Recurrent expenditure according to Projects of a Programme)

Name of Ministry : **Ministry Of Rehabilitation, Resettlement & Hindu Religious Affairs**

Expenditure Head No : **145**

Programme No. & Title : **1 - Operation Activities**

Financing		Project 01		Project 02		Project 11		Programme Total/Page Total*	
Code	Source	Net Provision	Actual Expenditure	Net Provision	Actual Expenditure	Net Provision	Actual Expenditure	Net Provision	Actual Expenditure
		Rs.	Rs.	Rs.	Rs.	Rs.	Rs.	Rs.	Rs.
11	Domestic Funds	35,375,000	31,562,357	1,306,850,000	1,118,564,307	9,934,000	6,908,161	1,352,159,000	1,157,034,825
12	Foreign Aid - Loan								
13	Foreign Aid - Grant								
14	Reimbursable Foreign Aid - Loan								
15	Reimbursable Foreign Aid - Grant								
16	Counterpart Fund								
17	Foreign Aid related Domestic Funds								
21	Special law Services								
	Total	35,375,000	31,562,357	1,306,850,000	1,118,564,307	9,934,000	6,908,161	1,352,159,000	1,157,034,825

* Final page total would be equal to programme total , if an extra page is added for each programme.

Chief Accountant/Director(Finance)/Commissioner(Finance)

Date:

Financing of Expenditure

(Total Capital and Recurrent expenditure according to Projects of a Programme)

Name of Ministry : **Ministry Of Rehabilitation, Resettlement & Hindu Religious Affairs**

Expenditure Head No : **145**

Programme No. & Title : **2 - Development Activities**

Financing		Project 01		Project 02		Project 03		Programme Total/Page Total*	
Code	Source	Net Provision	Actual Expenditure	Net Provision	Actual Expenditure	Net Provision	Actual Expenditure	Net Provision	Actual Expenditure
		Rs.	Rs.	Rs.	Rs.	Rs.	Rs.	Rs.	Rs.
11	Domestic Funds	-	-	-	-	607,018,000	572,390,734	607,018,000	572,390,734
12	Foreign Aid - Loan								
13	Foreign Aid - Grant					4,438,350,000	198,998,995	4,438,350,000	198,998,995
14	Reimbursable Foreign Aid - Loan							-	-
15	Reimbursable Foreign Aid - Grant								
16	Counterpart Fund								
17	Foreign Aid related Domestic Funds					409,000,000	9,100,000	409,000,000	9,100,000
21	Special law Services								
	Total	-	-	-	-	5,454,368,000	780,489,729	5,454,368,000	780,489,729

* Final page total would be equal to programme total , if an extra page is added for each programme.

Chief Accountant/Director(Finance)/Commissioner(Finance)

Date:

MINISTRY OF PRISON REFORMS , REHABILITATION

RESETTLEMENT AND HINDU RELIGIOUS AFFAIRS

RECONCILIATION STATEMENT IN RESPECT OF ADVANCE TO PUBLIC OFFICERS
ACCOUNT "B" IN TERMS OF FR 506 (1) D AS AT 31 DECEMBER 2015

PARTICULARS	MAXIMUM LIMIT OF EXPENDITURE (Rs)	MINIMUM LIMIT OF RECEIPTS (Rs)	MAXIMUM LIMIT OF DEBIT BALANCE (Rs)
LIMITS AUTHORIZED BY THE			
APPROPRIATION ACT	11,120,000.00	2,000,000.00	37,500,000.00
ACTUAL EXPENDITURE / RECEIPTS DURING			
THE YEAR OF 2015 IN CASH	2,906,702.70	2,901,990.51	-
ACTUAL EXPENDITURE / RECEIPTS DURING			-
THE YEAR OF 2015 BY CROSS ENTRY	2,340,935.14	1,631,060.13	-
TOTAL	5,247,637.84	4,533,050.64	8,577,477.00

**MINISTRY OF PRISON REFORMS , REHABILITATION
RESETTLEMENT AND HINDU RELIGIOUS AFFAIRS**

CONTROL ACCOUNTS FOR LOANS AND ADVANCES TO PUBLIC OFFICERS FOR THE YEAR 2015

ITEMS NO : 145011

PARTICULARS	ACCORDING TO	ACCORDING TO
	DEPARTMENT BOOKS (Rs)	TREASURY COMPUTER PRINT OUT (Rs)
BALANCE BROUGHT FORWARD AS AT 01 JANUARY 2015	7,862,889.80	7,862,889.80
ADD		
145011 DEBIT DURING THE YEAR IN CASH	2,906,702.70	2,906,702.70
145012 DEBIT DURING THE YEAR BY CROSS ENTRY	2,340,935.14	2,340,935.14
TOTAL DEBIT DURING THE YEAR 2015 B	5,247,637.84	5,247,637.84
LESS		
145011 CREDIT DURING THE YEAR IN CASH	2,901,990.51	2,901,990.51
145012 CREDIT DURING THE YEAR BY CROSS ENTRY	1,631,060.13	1,631,060.13
TOTAL CREDIT DURING THE YEAR 2015	4,533,050.64	4,533,050.64
BALANCE AS AT 31 DECEMBER 2015 [A+ B - C]	8,577,477.00	8,577,477.00

RECONCILIATION STATEMENT OF P.O.A./C DEPARTMENT BOOKS WITH TREASURY BOOKS

PARTICULARS	RUPEES
BALANCE AS PER DEPARTMENT BOOKS AS AT 31 DECEMBER 2015	8,664,023.00
FR 503 ADJUSTMENTS	86,546.00
BALANCE AS PER TREASURY BOOKS AS AT 31 DECEMBER 2015	8,577,477.00

மதுவாரியகம் / டீபார்ட்மென்ட் டிவி / அமைச்சு. திணைக்களம் / Name of the Ministry / Department :- MINISTRY OF PRISON REFORMS, REHABILITATION, RESETTLEMENT AND HINDU RELIGIOUS AFFAIRS						
பொது கணக்கு (பிவி) - டீபார்ட்மென்ட் அமைச்சு }						
பொது வைப்புக் கணக்கு (நாணாவிதம்) பதிவேடு கணக்கு இல. } 1/79						
General Deposit Account (miscellaneous) Ledger Accounts No.						
2015-12-31 டீபார்ட்மென்ட் ஆண்டு பரிசீலனை புகாரச் சான்று 2015.12.31ம் திகதிய இணக்கக் கூற்று அறிக்கை Reconciliation Statement as at 31-12-2015						
தலைப்பு/ Head :- 145						
		காணொலி புகாரச் சான்று திணைக்களம் Treasury books		டீபார்ட்மென்ட் புகாரச் சான்று (அமைச்சு 02 பதிவேடு) திணைக்களப்பதிவேடு (புறவம் 02ம் பதிவேடு) Department books (As Form 02)		வேறுபாடு / வித்தியாசம் Difference
		ரூ/ரூபா/Rs	அ/அ	ரூ/ரூபா/Rs	அ/அ	ரூ/ரூபா/Rs
1	2015-1-1 டீபார்ட்மென்ட் ஆண்டு 2015.01.01 மீதி Balance as at 01-01-2015	(1)	-	-	-	-
2	டீபார்ட்மென்ட் ஆண்டு காலத்தில் பெறப்பட்டது (பெறக்கொண்ட) Credited during the year (Receipts)					
	ஜனவரி / தை / January பிப்ரவரி / மார்ச் / February மார்ச் / பிப்ரவரி / March ஏப்ரல் / சித்திரை / April மே / வைகாசி / May ஜூன் / ஆணி / June ஜூலை / ஆடி / July அக்டோபர் / ஆவணி / August செப்டம்பர் / புரட்டாசி / September அக்டோபர் / ஐப்பசி / October நவம்பர் / கார்த்திகை / November டிசம்பர் / மங்களம் / December					
	மொத்தம் / Total (2)	35,268.85		35,268.85		-
3	டீபார்ட்மென்ட் ஆண்டு காலத்தில் செலுத்தப்பட்டது (மீளளிப்புகள்) Debited during the year (Refund) :-					
	ஜனவரி / தை / January பிப்ரவரி / மார்ச் / February மார்ச் / பிப்ரவரி / March ஏப்ரல் / சித்திரை / April மே / வைகாசி / May ஜூன் / ஆணி / June ஜூலை / ஆடி / July அக்டோபர் / ஆவணி / August செப்டம்பர் / புரட்டாசி / September அக்டோபர் / ஐப்பசி / October நவம்பர் / கார்த்திகை / November டிசம்பர் / மங்களம் / December					
	மொத்தம் / Total (3)					
4	2015-12-31 டீபார்ட்மென்ட் ஆண்டு (1)+(2)-(3) (அமைச்சு 02) 2015.12.31 மீதி பரிசீலனை 02 டீபார்ட்மென்ட் ஆண்டு (1)+(2)-(3) Balance as at 31-12-2015 (1)+(2)-(3) (As Form No. 02)	35,268.85		35,268.85		-

அமைச்சு / திணைக்களம் / Name of the Ministry / Department :- **MINISTRY OF PRISON REFORMS, REHABILITATION, RESETTLEMENT AND HINDU RELIGIOUS AFFAIRS**

பொது கணக்கு (பிவி) - லெசர் கணக்கு
 பொது வைப்புக் கணக்கு (நாணாவிதம்) பதிவேடு கணக்கு இல. } **15/56**
 General Deposit Account (miscellaneous) Ledger Accounts No.

**2015-12-31 டிசம்பர் 31 ஆம் ஆண்டு பரிசீலனை
 2015.12.31ம் திகதிய இணக்கக் கூற்று அறிக்கை
 Reconciliation Statement as at 31-12-2015**

கிராம/தலைப்பு/ Head :- 145		காணொலி/லெசர் திணைக்களம் Treasury books		தேயர்ந்தெழுந்த பணம் (ஏகாதி 02 படி) திணைக்களப்பத்தகம் (படிவம் 02ப் படி) Department books (As Form 02)		வேறுபாடு / வித்தியாசம் Difference	
		ரூ/ரூபா/Rs	அ/சதம்	ரூ/ரூபா/Rs	அ/சதம்	ரூ/ரூபா/Rs	அ/சதம்
1	2015-1-1 டிசம்பர் 31 ஆம் ஆண்டு 2015.01.01 மீதி Balance as at 01-01-2015	(1)	195,850.13	195,850.13		-	
2	பரிசீலனை ஆண்டில் பெறப்பட்டது (பெறுகைகள்) Credited during the year (Receipts)						
	சனவரி / தை / January		8,125.25	8,125.25		-	
	பிப்ரவரி / மார்ச் / February		38,550.00	38,550.00		-	
	மார்ச் / பங்குனி / March		158,837.09	158,837.09		-	
	ஏப்ரல் / சித்திரை / April		3,400.00	3,400.00		-	
	மே / வைகாசி / May		3,525.00	3,525.00		-	
	ஜூன் / ஆணி / June		59,387.06	59,387.06		-	
	ஜூலை / ஆடி / July		623,004.76	623,004.76		-	
	ஆகஸ்ட் / ஆவணி / August		44,000.00	44,000.00		-	
	செப்டம்பர் / புரட்டாசி / September		392,295.62	392,295.62		-	
	அக்டோபர் / ஐப்பசி / October		4,150.00	4,150.00		-	
	நவம்பர் / கார்த்திகை / November		261,074.25	261,074.25		-	
	டிசம்பர் / மங்களம் / December		15,575.00	15,575.00		-	
	மொத்தம் / Total (2)		1,611,924.03	1,611,924.03		-	
3	பரிசீலனை ஆண்டில் செலுத்தப்பட்டது (மீளாக்கங்கள்) Debited during the year (Refund) :-						
	சனவரி / தை / January		20,278.53	20,278.53		-	
	பிப்ரவரி / மார்ச் / February		-	-		-	
	மார்ச் / பங்குனி / March		167,687.09	167,687.09		-	
	ஏப்ரல் / சித்திரை / April		144,530.00	144,530.00		-	
	மே / வைகாசி / May		100.00	100.00		-	
	ஜூன் / ஆணி / June		55,887.06	55,887.06		-	
	ஜூலை / ஆடி / July		644,629.76	644,629.76		-	
	ஆகஸ்ட் / ஆவணி / August		27,150.00	27,150.00		-	
	செப்டம்பர் / புரட்டாசி / September		412,620.62	412,620.62		-	
	அக்டோபர் / ஐப்பசி / October		-	-		-	
	நவம்பர் / கார்த்திகை / November		213,368.60	213,368.60		-	
	டிசம்பர் / மங்களம் / December		121,522.50	121,522.50		-	
	மொத்தம் / Total (3)		1,807,774.16	1,807,774.16		-	
4	2015-12-31 டிசம்பர் 31 ஆம் ஆண்டு (1)+(2)-(3) (ஏகாதி 02) 2015.12.31 மீதி படிவம் 02 ன் ஏற்பு (1)+(2)-(3) Balance as at 31-12-2015 (1)+(2)-(3) (As Form No. 02)		-	-		-	

MINISTRY OF PRISON REFORMS, REHABILITATION, RESETTLEMENT AND HINDU RELIGIOUS AFFAIRS
REVENUE & EXPENDITURE STATEMENT
for the year ended 31st December 2015

<u>Budget</u>	<u>Object</u>	<u>Description</u>	<u>Collected/ paid by</u> <u>Ministries/Departm</u> <u>ent</u>	<u>Collected/ paid by</u> <u>Other</u> <u>Ministries/Departm</u> <u>ent (x entry)</u>	<u>TOTAL Rs.</u>	<u>Reference to</u> <u>Appropriation and</u> <u>Revenue Format</u>
Estimates 2015						
		FUND RECEIVED				
		From Treasury	533,658,700.00	-	533,658,700.00	
		From Other Sources	1,370,748.03	1,949,024.58	3,319,772.61	Note (I)
		Advance Settlement	1,356,494.39	4,078,063.07	5,434,557.46	Note (II)
		Deposit Received	7,182,507.51	197,343.92	7,379,851.43	
		Advance "B" Received	90,913.50	4,442,137.14	4,533,050.64	
		Imprest Settlement from sub office	324,549,562.31		324,549,562.31	
		TOTAL RECEIPTS	868,208,925.74	10,666,568.71	878,875,494.45	
		EXPENDITURE				
		RECURRENT EXPENDITURE				
63,996,000		Personal Emoluments	57,200,841.13	4,649,010.82	61,849,851.95	
29,417,000	1001	Salaries & Wages	26,003,796.18	1,077,414.46	27,081,210.64	
4,333,000	1002	Overtime and Holiday Payments	2,259,709.83	158,273.09	2,417,982.92	
30,246,000	1003	Other Allowances	28,937,335.12	3,413,323.27	32,350,658.39	
3,484,000		Travelling Expenditure	2,768,614.20	217,402.34	2,986,016.54	
1,617,000	1101	Domestic	621,427.09	41,125.00	662,552.09	
1,867,000	1102	Foreign	2,147,187.11	176,277.34	2,323,464.45	
16,296,000		Supplies	13,513,513.31	1,270,000.03	14,783,513.34	
4,250,000	1201	Stationery and Office Requisites	4,406,799.09	215,877.56	4,622,676.65	
11,804,000	1202	Fuel	9,013,946.50	985,011.47	9,998,957.97	
242,000	1203	Diets & Uniforms	92,767.72	69,111.00	161,878.72	
14,266,000		Maintenance Expenditure	13,721,414.18	59,710.00	13,781,124.18	
12,000,000	1301	Vehicles	11,636,026.82	55,675.00	11,691,701.82	
1,783,000	1302	Plant, Machinery & Equipment	1,614,616.45	3,910.00	1,618,526.45	
483,000	1303	Buildings and Structures	470,770.91	125.00	470,895.91	
42,667,000		Services	40,349,734.19	1,618,911.18	41,968,645.37	
3,450,000	1401	Transport	2,534,185.09	137,555.00	2,671,740.09	
3,233,000	1402	Postal & Communication	2,765,373.93	285,889.67	3,051,263.60	
6,317,000	1403	Electricity & Water	5,341,512.89	491,295.00	5,832,807.89	
23,000,000	1404	Rents and Local Taxes	22,965,325.00	575.00	22,965,900.00	
6,667,000	1405	Other	6,743,337.28	703,596.51	7,446,933.79	
689,398,000		Transfers	4,855,521.51	684,177,663.97	689,033,185.48	
118,498,000	1501	Welfare Programmes	4,365,081.85	113,843,663.97	118,208,745.82	
570,500,000	1503	Public Institutions		570,334,000.00	570,334,000.00	
400,000	1506	Property Loan Interest to Public Servants	490,439.66		490,439.66	
			-		-	
830,107,000		TOTAL RECURRENT EXPENDITURE	132,409,638.52	691,992,698.34	824,402,336.86	

		<u>CAPITAL EXPENDITURE</u>			
10,050,000		Rehabilitation & Improvement of Capital Assets	4,466,926.51	675.00	4,467,601.51
3,750,000	2001	Buildings & Structures	49,975.00	25.00	50,000.00
1,150,000	2002	Plant, Machinery and Equipment	828,153.34	100.00	828,253.34
5,150,000	2003	Vehicles	3,588,798.17	550.00	3,589,348.17
4,950,000		Acquisition of Capital Assets	4,692,038.07	525.00	4,692,563.07
2,100,000	2102	Furniture & Office Equipment	1,439,222.10	430,045.25	1,869,267.35
2,850,000	2103	Plant, Machinery and Equipment	3,252,815.97	(429,520.25)	2,823,295.72
658,000,000		Capital Transfers	331,986,805.76	111,078,307.73	443,065,113.49
104,000,000	2201	Public Institutions		104,000,000.00	104,000,000.00
554,000,000	2202	Development Assistance	331,986,805.76	7,078,307.73	339,065,113.49
550,000		Capacity Building	271,000.00	133,938.49	404,938.49
550,000	2401	Training & Capacity Building	271,000.00	133,938.49	404,938.49
5,302,870,000		Other Capital Expenditure	20,603,125.62	641,677,857.49	662,280,983.11
	2502	Other Investments			
18,000,000		145 - 2 - 3 - 11 - 2502	1,724,567.27	16,272,388.23	17,996,955.50
125,000,000		145 - 2 - 3 - 12 - 2502	-	152,688,396.67	152,688,396.67
30,000,000		145 - 2 - 3 - 13 - 2502	-	29,942,294.19	29,942,294.19
5,000,000		145 - 2 - 3 - 16 - 2502	10,000,000.00	-	10,000,000.00
904,000		145 - 2 - 3 - 17 - 2502			
57,096,000		145 - 2 - 3 - 18 - 2502	8,878,558.35	39,522,117.89	48,400,676.24
46,000,000		145 - 2 - 3 - 19 - 2502	-	45,971,089.11	45,971,089.11
4,000,000		145 - 2 - 3 - 21 - 2502			
60,000,000		145 - 2 - 3 - 22 - 2502	-	39,934,608.00	39,934,608.00
4,492,000,000		145 - 2 - 3 - 23 - 2502			
57,000,000		145 - 2 - 3 - 24 - 2502			
140,000,000		148 - 2 - 3 - 25 - 2502	-	84,150,000.00	84,150,000.00
25,850,000		149 - 2 - 3 - 26 - 2502	-	24,350,000.00	24,350,000.00
129,500,000		150 - 2 - 3 - 27 - 2502	-	97,600,000.00	97,600,000.00
7,520,000		151 - 2 - 3 - 28 - 2502	-	6,246,963.40	6,246,963.40
105,000,000		152 - 2 - 3 - 29 - 2502	-	105,000,000.00	105,000,000.00
5,976,420,000		TOTAL CAPITAL EXPENDITURE	362,019,895.96	752,891,303.71	1,114,911,199.67
6,806,527,000		TOTAL RECURRENT & CAPITAL EXPENDITURE	494,429,534.48	1,444,884,002.05	1,939,313,536.53
					(DGSA-4)+CEP
					Note (III)
					(DGSA-1)+REP+CEP
		MAIN LEDGPR EXPENDITURE			
		Deposit Payment 15/56	1,664,888.24	142,885.92	1,807,774.16
		Advance B A/C Payment	2,778,902.54	2,156,547.16	4,935,449.70
		SubImprest Payment	5,442,645.46		5,442,645.46
		200-02-99		600.25	600.25
		Imprest to sup office	324,549,562.31		324,549,562.31
		Receipt from Drisrict		763461.13	763,461.13
		149-2-3-20-2502	39,342,500.00		39,342,500.00
			373,778,498.55		373,778,498.55
		MAIN LEDGPR EXPENDITURE Total	373,778,498.55	3,063,494.46	(1,060,438,042.08)
		Total Expenditure	868,208,033.03	1,447,947,496.51	2,316,155,529.54
		DUE IMPREST BALANCE	892.71	(1,437,280,927.80)	(1,437,280,035.09)

**MINISTRY OF PRISON REFORMS, REHABILITATION, RESETTLEMENT AND HINDU
RELIGIOUS AFFAIRS**

STATEMENT OF FINANCIAL POSITION

AS AT 31st DECEMBER - 2015

			(in Rupees)	
		Note	Current Year	Previous Year
<u>Assets</u>				
Non Current Assets		(IV)	272,179,361.00	187,350,459.91
	Fixed Assets (611)		272,179,361.00	187,350,459.91
Current Assets				
	Advance B Accounts	(V)	8,577,477.00	7,862,889.80
	Unsettled advance	(II)	8,088.00	
	Cash and Cash Equivalents	(VI)	892.71	8.75
Total Assets			280,765,818.71	195,213,358.46
<u>Net Assets/Equity</u>				
	Net Worth to Treasury	(VII)	274,988,910.60	195,017,499.58
	Reserves to Treasury			
	Imprest due			
Liabilities				
	Deposits	(VIII)	5,767,927.40	195,850.13
	Payables	(IX)	8,980.71	8.75
Total Equity & Liabilities			280,765,818.71	195,213,358.46

**MINISTRY OF PRISON REFORMS, REHABILITATION, RESETTLEMENT AND
HINDU RELIGIOUS AFFAIRS**

Cash Flow Statement

for the year Ended 31st December 2015

(in Rupees)

		Current Year	Previous Year
CASH FLOWS FROM OPERATIONAL ACTIVITIES			
Receipts			
	Cash from Sales	-	-
	Cash from Treasury	533,658,700.00	161,906,000.00
	Cash from Other Sources	334,550,225.74	4,809,317.48
Total Cash Provided from Operations (a)		868,208,925.74	166,715,317.48
Payments			
	Wages, Salaries and Other Employment Benefits	57,200,841.13	44,066,204.37
	Other Goods and Services	70,353,275.88	74,141,672.18
	Subsidies, Grants and Transfers	4,855,521.51	7,706,756.36
	Other Recurrent Expenditure	-	-
	Other Main Ledger Payments	373,778,498.55	10,273,192.12
Total Cash disbursed to Operations (b)		506,188,137.07	136,187,825.03
NET CASH FLOWS FROM OPERATIONAL ACTIVITIES c=(a-b)		362,020,788.67	30,527,492.45
CASH FLOWS FROM INVESTMENT ACTIVITIES			
Receipts			
	Interest	-	-
	Dividends	-	-
	Divestiture Proceeds & Sales of Physical Assets	-	-
	Recoveries from Other Investments	-	-
Total Cash Provided from Investment Activities (d)		-	-
Payments			
	Purchase or Construction of Physical Assets and acquisition of Other Investment	362,019,895.96	30,527,483.70
Total Cash disbursed to Investment (e)		362,019,895.96	30,527,483.70
NET CASH FLOWS FROM INVESTMENT ACTIVITIES f=(d-e)		(362,019,895.96)	(30,527,483.70)
CASH FLOWS FROM FINANCING ACTIVITIES			
Receipts			
	Local Borrowings	-	-
	Foreign Borrowings	-	-
	Grants Received	-	-
Total Cash Provided from Financing Activities (g)		-	-
Payments			
	Repayment of Local Borrowings	-	-
	Repayment of Foreign Borrowings	-	-
	Provision of Grants	-	-
Total Cash disbursed to Finance (h)		-	-
NET CASH FLOWS FROM FINANCING ACTIVITIES i=(g-h)		-	-
NET MOVEMENT IN CASH j=c+f+i		892.71	8.75
OPENING CASH BALANCE AS AT JANUARY 1st 2015		-	-
CLOSING CASH BALANCE AS AT DECEMBER 31st 2015		892.71	8.75

Note (IV)

Statement of Non Current Assets

Non Current Asset		Balance as at 01.01.2015	Additions		Work in Progress	Disposal	Balance as at 31.12.2015
			Purchasing	Transferring			
1 Fixed Assets	611						272,179,361
Building & Structure	6111						
Machinery and Equipment	6112	187,350,460	4,692,563	162,602,720	-	82,466,382	272,179,361
Transport Equipment	61121	174,250,000	-	161,033,520	-	79,800,000	255,483,520
Passenger vehicles	6112101	174,200,000		160,885,000		79,800,000	255,285,000
Motor cycles	6112109	50,000		148,520			198,520
Other Machinery and Equipment	61122	13,100,460	4,692,563	1,569,200	-	2,666,382	16,695,841
Office Equipment	6112201					-	-
Computer Equipment	6112202	4,173,195	1,600,163	571,800.00	-	436,440	5,908,718
Electrical Equipment	6112203	4,041,216	698,898	138,400.00	-	594,750	4,283,764
Communication Equipment	6112204	475,533	524,235	180,000.00	-	379,124	800,644
Furniture	6112205	4,410,516	1,869,267	679,000	-	1,256,068	5,702,715
		13,100,460	4,692,563	1,569,200.00	-	2,666,382	16,695,841
Note:	611=6111+6112						
	6112=61121+61122						

NOTES 2015

Note (I)				
Other Income		Cash	X Entry	Total
2002-01-01	Rent on Govt Building		33,513.90	33,513.90
2002-02-99	Interest on Loans		327,071.55	327,071.55
2003-02-99	Misc. Revenue (Newspaper)	1,370,748.03	260,667.25	1,631,415.28
2003-99-00	Other (Tele Ded., Vehi use, Elect & Watr)	-	21,394.87	21,394.87
200-02-99			600.25	600.25
2004-01-00	Widows & Orphans Pension	-	1,302,530.38	1,302,530.38
	PSPF	-	3,246.38	3,246.38
Total		1,370,748.03	1,949,024.58	3,319,772.61

Note (II)				
Sub Imprest Account		Amount	Amount	
	Cash Payment	5,442,645.46		
Add (+)	X Entry Payment		5,442,645.46	
Less (-)	Cash Receipt	1,356,494.39		
	X Entry Receipt	4,078,063.07	5,434,557.46	
	Balance as at 31/12/2015		8,088	

Note (V)				
Advance B Account		Amount	Amount	
	Balance as at 1/1/2015		7,862,889.80	
Add (+)	Cash Payment	2,778,902.54		
	X Entry Payment	1,168,001.16		
	X Entry Payment Transfer Sheet	1,300,734.14	5,247,637.84	
			13,110,527.64	
Less (-)	Cash Receipt	90,913.50		
	X Entry Receipt	3,293,784.14		
	X Entry Receipt Transfer Sheet	1,148,353.00	4,533,050.64	
	Balance as at 31/12/2015		8,577,477.00	

Note (VI)			
Cash Account		Amount	Amount
Add (+)	Cash Receipt (Rev. & Exp. Sta.)	868,208,925.74	868,208,926
Less (-)	Cash Payment (Rev. & Exp. Sta.)	494,429,534.48	
	Cash Payment Advance B Acc. (Note V)	2,778,902.54	
	Cash Payment Deposit (Note VIII)	1,664,888.24	
	Cash Payment Sub Imprest (Note II)	5,442,645.46	
	Cash Imprest to Sub office	324,549,562.31	
	149-2-3-20-2502	39,342,500	868,208,033.03
	Balance as at 31/12/2015		892.71
Note (VII)			
Net worth to Treasury			Amount
	Non Current Asset		272,179,361.00
Add (+)	Advance B A/C as at 31/12/2015 (Note V)		8,577,477.00
Less (-)	Deposit A/C as at 31/12/2015 (Note VIII)		5,767,927.40
	Net worth to Treasury		274,988,910.60
Note (VIII)			
Deposit Account		Amount	Amount
	Balance as at 1/1/2015		195,850.13
Add (+)	Cash Receipt	7,182,507.51	
	X Entry Receipt	197,343.92	7,379,851.43
			7,575,701.56
Less (-)	Cash Payment	1,664,888.24	
	X Entry Payment	142,885.92	1,807,774.16
	Balance as at 31/12/2015		5,767,927.40
Note (X)			
Imprest Adjustment Account		Amount	Amount
Add (+)	X Entry Payment (Rev. & Exp. Sta. - Liability)	1,446,158,514.51	
			1,446,158,514.51
Less (-)	X Entry Receipt (Rev. & Exp. Sta.)	10,666,568.71	10,666,568.71
	Due Imprest		1,435,491,945.80

Note (XI)			
Due Imprest Account		Amount	Amount
	Due Imprest for the year 2015 (Rev. & Exp. S		(1,437,280,035.09)
Add (+)	Imprest Adjustment - Note (X)	1,435,491,945.80	1,435,491,945.80
			-
	Balance as at 31/12/2015		(1,788,089.29)

Note (XII)			
Reconciliation between Due Imprest Balance & Cash Balance			Amount
	Cash as at 31/12/2015 (Note VI)		892.71
Less (-)	Total Liabilities (Note IX)		1,788,982.00
	Due Imprest Balance as at 31/12/2015		(1,788,089.29)

Note XIII			
Remittance to Treasury			

Cash & Cash Equivalent Balance of Rs.892.71 was Remitted to Treasury.

Note (IX)

Payables

Liabilities

Vote	Amount
1001	10,097.00
1002	149,407.00
1003	80,329.00
1101	23,625.00
1201	54,103.00
1202	94,372.00
1301	43,570.00
1302	3,460.00
1401	120,000.00
1402	275,569.00
1403	491,295.00
1405	443,155.00
Total Liabilities	1,788,982.00

Due Imprest Balance

	Rev & Ex Balance	(1,437,280,035.09)
Add :	Imprest Adjs. A/C	1,435,491,945.80
	Due to Treasury	8,088.00
		-
	Due Imprest Balance	(1,780,001.29)

Liabilities	1,788,982.00	
(+) Due Imprest Bal	(1,780,001.29)	Note (XI)
Total Payables	8,980.71	

Description	Cash Expenditure	Gross Entry Expenditure	Expenditure as per Treasury Printout	Payables (Accrual Expences)	Total
Total Capital Expenditure	362,019,895.96	752,891,303.71	671,846,086.18	-	671,846,086.18
Rehabilitation & Improvement of Cap	4,466,926.51	675.00	4,467,601.51	-	4,467,601.51
2001	49,975.00	25.00	50,000.00		50,000.00
2002	828,153.34	100.00	828,253.34		828,253.34
2003	3,588,798.17	550.00	3,589,348.17		3,589,348.17
Acquisition of Capital Assets	4,692,038.07	525.00	4,692,563.07	-	4,692,563.07
2102	1,439,222.10	430,045.25	1,869,267.35		1,869,267.35
2103	3,252,815.97	(429,520.25)	2,823,295.72		2,823,295.72
Capital Transfers	331,986,805.76	111,078,307.73	443,065,113.49		
2201		104,000,000.00	104,000,000.00		
2202	331,986,805.76	7,078,307.73	339,065,113.49		
Capacity Building	271,000.00	133,938.49	404,938.49		404,938.49
2401	271,000.00	133,938.49	404,938.49		404,938.49
Other Capital Expenditure	20,603,125.62	641,677,857.49	662,280,983.11	-	662,280,983.11
2-3-11-2502	1,724,567.27	16,272,388.23	17,996,955.50		17,996,955.50
2-3-12-2502		152,688,396.67	152,688,396.67		152,688,396.67
2-3-13-2502		29,942,294.19	29,942,294.19		29,942,294.19
2-3-16-2502	10,000,000.00	-	10,000,000.00		10,000,000.00
2-3-18-2502	8,878,558.35	39,522,117.89	48,400,676.24		48,400,676.24
2-3-19-2502	-	45,971,089.11	45,971,089.11		45,971,089.11
2-3-22-2502		39,934,608.00	39,934,608.00		39,934,608.00
2-3-25-2502		84,150,000.00	84,150,000.00		84,150,000.00
2-3-26-2502		24,350,000.00	24,350,000.00		24,350,000.00
2-3-27-2502		97,600,000.00	97,600,000.00		97,600,000.00
2-3-28-2502		6,246,963.40	6,246,963.40		6,246,963.40
2-3-29-2502		105,000,000.00	105,000,000.00		105,000,000.00
			-		
	-		-		-