

පටුන

පිටු අංකය

➤ දැක්ම	1
➤ මෙහෙවර	1
1. හැඳින්වීම	2
2. ප්‍රධාන කාර්යයන්	2
3. සංවිධාන ව්‍යුහය.....	3
4. සේවක සංඛ්‍යා තොරතුරු.....	4
5. මානව සම්පත් සංවර්ධනය.....	5
6. වක්‍රලේඛ හා විධිවිධාන.....	8
7. මූල්‍ය කාර්ය සාධනය	9
8. භෞතික කාර්ය සාධනය	
8.1 මුදල් කළමනාකරණය	10
8.2 රාජ්‍ය ණය කළමනාකරණය	14
8.3 භාණ්ඩාගාර මෙහෙයුම් දෙපාර්තමේන්තුව වෙත පවරා ඇති බදු නොවන ආදායම් එකතු කිරීම	22
8.4 භාණ්ඩාගාර උප ණය.....	24
8.5 භාණ්ඩාගාර ඇපකර.....	24
8.6 භාණ්ඩාගාර කේවල ගිණුම් ක්‍රමය භාවිතා කිරීම	25
8.7 දේපල ණය ඇපකර යෝජනා ක්‍රමය	27
8.8 භාණ්ඩාගාර මූල්‍ය කළමනාකරණ පද්ධතිය (TFMS).....	28

➤ දැක්ම

රාජ්‍ය අරමුදල් කළමනාකරණයේ දකුණු ආසියානු කලාපයේ විශිෂ්ටතමයා බවට පත්වීම.

➤ මෙහෙවර

අරමුදල් ගිණුම්කරණය හා රාජ්‍ය ණය ගිණුම්කරණය පිළිබඳ භාරකාරත්වය දරමින්, රාජ්‍ය වැය වැඩසටහන් ක්‍රියාත්මක කිරීම සඳහා ඒකාබද්ධ අරමුදල හා වෙනත් භාණ්ඩාගාර අරමුදල් කාර්යක්ෂමව හා අරපිරිමැස්මෙන් උපයෝගී කර ගැනීමද, ආදායම් එකතු කිරීම් හා රාජ්‍ය ණය ගැනීම් සම්බන්ධව සම්බන්ධීකාරකයෙකු ලෙස ක්‍රියා කිරීම සඳහා ද කැපවීම.

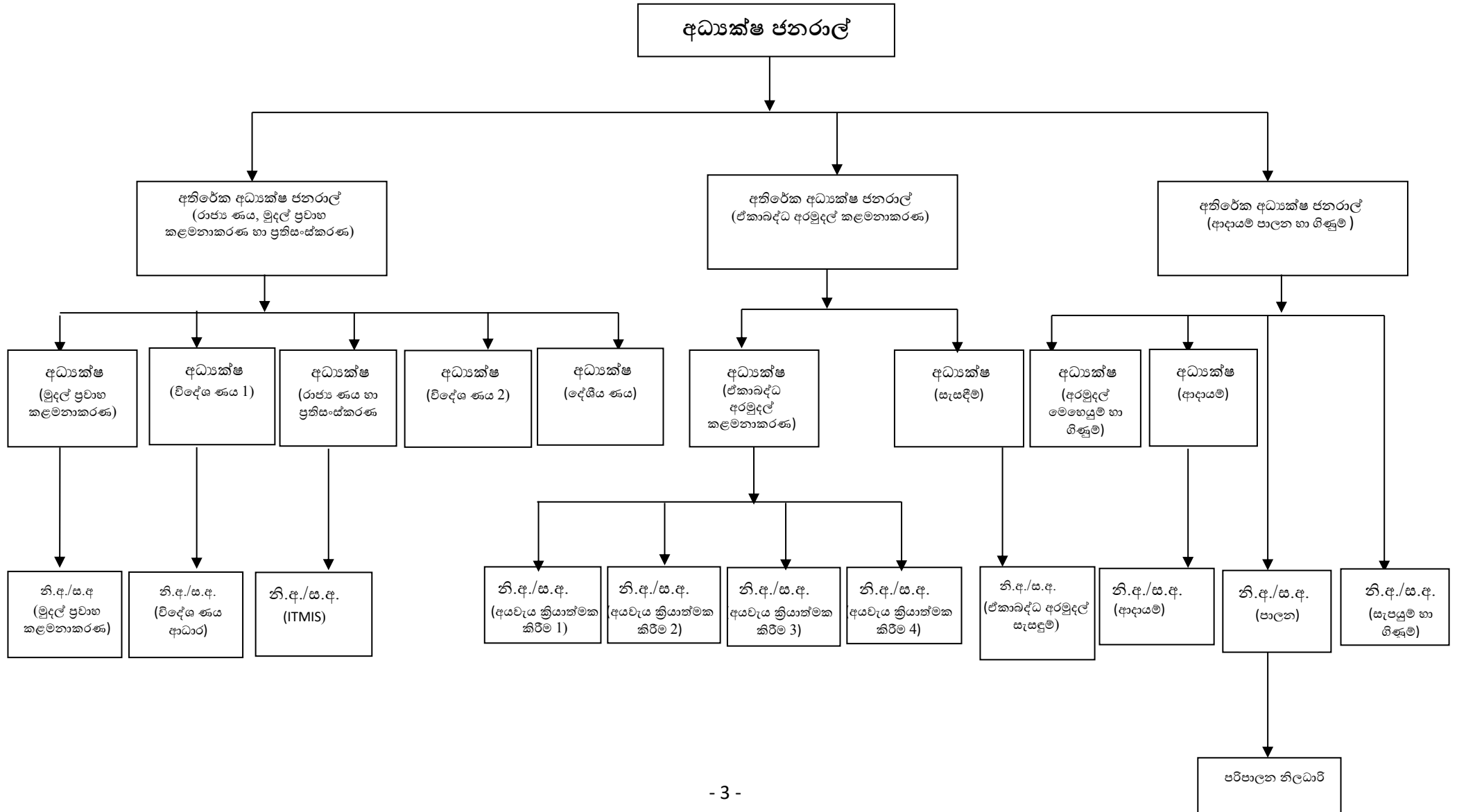
1. හැඳින්වීම

ඒකාබද්ධ අරමුදල් කළමනාකරණයට හා රාජ්‍ය ණය කළමනාකරණයට අදාළ කරුණු සම්පාදනයට කාර්යක්ෂම සංවිධානයක් භාණ්ඩාගාරය තුළ ඇති කිරීම අරමුණු කරගෙන 2004 ජූලි 28 දින භාණ්ඩාගාර මෙහෙයුම් දෙපාර්තමේන්තුව ස්ථාපිත කරන ලදී. ඒ අනුව භාණ්ඩාගාර මෙහෙයුම් දෙපාර්තමේන්තුව විසින් ජාතික අයවැය තුළ පුරෝකථනය කරන ලද ආදායම් සහ වියදම් මෙහෙයුම් මුදල් ගලායාම් හා ගලා ඒම් බවට පරිවර්තනය කිරීමට කටයුතු කරන අතර, වාර්ෂික ණය ගැනීමේ වැඩසටහන මගින් මූල්‍යනය කළයුතු මූල්‍ය හිඟය හඳුනා ගැනීමට ද කටයුතු කරයි. දෙපාර්තමේන්තුවේ රාජ්‍ය ණය කළමනාකරණ කටයුතු තුළ ණය සේවාකරණය හා වාර්තා කිරීමේ කටයුතු ද ඇතුළත් වේ.

2. ප්‍රධාන කාර්යයන්:

- භාණ්ඩාගාර මුදල් ප්‍රවාහ කළමනාකරණය
- ගෙවීම් පද්ධතිය හරහා භාණ්ඩාගාර අරමුදල් උපයෝජනය කිරීම.
- වියදම් ආයතනවල අරමුදල් අවශ්‍යතා තක්සේරු කර ප්‍රමුඛතා මත අරමුදල් නිදහස් කිරීම.
- භාණ්ඩාගාර ඇපකර නිකුත් කිරීම.
- රජයේ උපණය අයකිරීම සහ ඊට අදාළ භාණ්ඩාගාර පොත්පත් පවත්වාගෙන යාම
- දෙපාර්තමේන්තුව වෙත පවරා ඇති බදු නොවන ආදායම් ශීර්ෂ 12 ක් යටතේ ආදායම් ඇස්තමේන්තු කිරීම, එකතු කිරීම හා ගිණුම්ගත කිරීම.
- විදේශ ආධාර ණය සහ ප්‍රදාන යටතේ ලැබෙන මුදල් අදාළ ව්‍යාපෘති වෙත නිකුත් කිරීම සඳහා පහසුකම් සැලසීම.
- විදේශ ආධාර ගිණුම් තැබීමේ ක්‍රියාවලිය සඳහා පහසුකම් සැලසීම.
- රාජ්‍ය ණය ගැනීම් හා ණය සේවා ගිණුම්ගත කිරීම.
- රජයේ බැංකු ගිණුම් සහ අග්‍රිම ගිණුම් ආරම්භ කිරීම/පවත්වාගෙන යාම සඳහා බලය දීම හා අධීක්ෂණය කිරීම.
- රාජ්‍ය නිලධාරීන්ගේ දේපල ණය ඇප යෝජනා ක්‍රමය මෙහෙය වීම.

3. සංවිධාන ව්‍යුහය



4. සේවක සංඛ්‍යා තොරතුරු

වගුව 4. 1 : 2017.12.31 දිනට සේවක සංඛ්‍යා තොරතුරු

තනතුර	අනුමත කාර්ය මණ්ඩලය	දැනට සිටින කාර්ය මණ්ඩලය
අධ්‍යක්ෂ ජනරාල්	01	01
අතිරේක අධ්‍යක්ෂ ජනරාල්	03	01*
ශ්‍රී.ලං.ග.සේ. I පන්තිය	09	08
ශ්‍රී.ලං.ග.සේ. II / III පන්තිය	10	08
ශ්‍රී.ලං.ප.සේ. II / III	01	-
පරිපාලන නිලධාරී	01	01
සංවර්ධන නිලධාරී	20	17
රා.ක.ස. I /II/ III පන්තිය	55	51
තොරතුරු හා සන්නිවේදන තාක්ෂණ සහකාර	07	01
රියදුරු	08	08
කා.කා.සේ. I /II/ III පන්තිය	12	12
එකතුව	127	108

* ශ්‍රී ලංකා ගණකාධිකාරී සේවයේ I ශ්‍රේණියේ නිලධාරියකු පූර්ණ කාලීන පදනම මත අතිරේක අධ්‍යක්ෂ ජනරාල් තනතුරක වැඩ බැලීම සිදු කරයි.

5. මානව සම්පත් සංවර්ධනය

දෙපාර්තමේන්තු කාර්ය මණ්ඩලයේ නිලධාරීන්ගේ දැනුම කුසලතා හා ආකල්ප අඛණ්ඩව වැඩිදියුණු කිරීම සඳහා විවිධ ධාරිතා සංවර්ධන වැඩසටහන් ක්‍රියාත්මක කිරීමට සහ පහත දැක්වෙන පරිදි නිලධාරීන් සහභාගී කරවීමට අවශ්‍ය ක්‍රියාමාර්ග ගන්නා ලදී.

5. 1 දේශීය පුහුණු පාඨමාලා - 2017

වගුව 5.1

නිලධාරී ගණය	පුහුණු පාඨමාලා ගණන	පුහුණු වූ නිලධාරීන් ගණන	පුහුණුව ලැබූ ක්ෂේත්‍රය	ආයතනය/ ස්ථානය
මාණ්ඩලික නිලධාරීන්	06	04	රාජ්‍ය ප්‍රසම්පාදනය සහ කොන්ත්‍රාත් පරිපාලනය පිළිබඳ ඩිප්ලෝමාව	මිලෝදා
		01	Visual Studio යාවත්කාලීන කිරීම පිළිබඳ වැඩමුළුව	මිලෝදා
		01	ඉංග්‍රීසි භාෂාව පිළිබඳ ඩිප්ලෝමා පාඨමාලාව - පහළ මට්ටමේ විධායක නිලධාරීන්	මිලෝදා
		01	රාජ්‍ය අංශයට අදාළ මුදල් රෙගුලාසි පිළිබඳ පාඨමාලාව	මිලෝදා
		03	වත්කම් කළමනාකරණය	මිලෝදා
		01	රාජ්‍ය මූල්‍ය හා ගිණුම්කරණ කුසලතා	මිලෝදා
රාජ්‍ය කළමනාකරණ සහකාර	05	01	ලිපි ලිවීමේ කුසලතා පිළිබඳ පුහුණුව	මිලෝදා
		01	ඉංග්‍රීසි භාෂාව පිළිබඳ ඩිප්ලෝමා පාඨමාලාව - පහළ මට්ටමේ විධායක නිලධාරීන්	මිලෝදා
		04	ලිපිගොණු කළමනාකරණය, සාමාන්‍ය කාර්යාල පරිපාලනය හා ආයතන සංග්‍රහය	මිලෝදා
		01	CIGAS	මිලෝදා
		01	Payroll (වැටුප් සකස් කිරීමේ මෘදුකාංගය)	මිලෝදා

සංවර්ධන නිලධාරීන්	04	01	Payroll (වැටුප් සකස් කිරීමේ මෘදුකාංගය)	මිලෝදා
		01	ඉංග්‍රීසි භාෂාව පිළිබඳ ඩිජිටල් පාඨමාලාව - පහළ මට්ටමේ විධායක නිලධාරීන්	මිලෝදා
		01	CIGAS	මිලෝදා
		01	රාජ්‍ය සේවය තුළ මුදල් රෙගුලාසි	මිලෝදා
කා.කා.ස.	01	01	ගුණාත්මක වැඩ පරිසරයක් සඳහා කා.කා.ස. ගේ වෘත්තීය සංවර්ධනය පිළිබඳ පුහුණුව	ජාතික ශ්‍රම අධ්‍යයන ආයතනය
කාර්ය මණ්ඩලයේ සියළුම නිලධාරීන්	01	100	කාර්ය මණ්ඩල නිලධාරීන් දැනුවත් කිරීමේ පුහුණු පාඨමාලාව	භාණ්ඩාගාර මෙහෙයුම් දෙපාර්තමේන්තුව

ඉහත පුහුණු වැඩසටහන්වලට අමතරව 2017 සැප්තැම්බර් මස 23 වන දින “කිරිඇල්ල විජය හොලිඩේ රිසෝට්” හිදී කාර්ය මණ්ඩලයේ සියළු දෙනාගේ සහභාගිත්වයෙන් ආකල්ප හා කුසලතා සංවර්ධනය සඳහා එක් දින වැඩමුළුවක් පවත්වන ලදී. මෙවැනි වැඩසටහන් සංවිධානය කිරීම මගින් කාර්ය මණ්ඩලයේ නිලධාරීන්ගේ පුද්ගලාභිවර්ධනය හා අන්‍යෝන්‍ය සම්බන්ධතා වැඩිදියුණු කිරීම සඳහා මහත් පිටුවහලක් ලබා ගත හැකි විය. මේ සඳහා දෙපාර්තමේන්තුවේ කාර්ය මණ්ඩලය 100 දෙනෙක් ක්‍රියාකාරී ලෙස සහභාගි විය.

5. 2 විදේශීය පුහුණු පාඨමාලා සහ සමුළු සඳහා සහභාගීත්වය - 2017

වගුව 5.2

	පුහුණුව / සම්මන්ත්‍රණය හෝ සමුළුව	රට	සේවා ගණය	කාල සීමාව	සහභාගී වූ නිලධාරීන් ගණන
01	රාජ්‍ය අංශයේ නායකත්ව හා තීරණ ගැනීම සම්බන්ධ විධායක මට්ටමේ පුහුණු වැඩසටහන	සිංගප්පූරුව	මාණ්ඩලික නිලධාරී	2017.01.23 2017.01.27	01
02	තීරණ ගැනීම් හා ගැටුම් නිරාකරණය කිරීම පිළිබඳ විධායක මට්ටමේ පුහුණු වැඩසටහන	සිංගප්පූරුව	මාණ්ඩලික නිලධාරී	2017.02.20 2017.02.24	01
03	ශ්‍රී ලංකා රජය විසින් ජාත්‍යන්තර ස්වෛරීත්ව බැඳුම්කර නිකුත් කිරීම	හොංකොං සිංගප්පූරුව ඇ.එ.ජ.	මාණ්ඩලික නිලධාරී	2017.03.08 2017.03.18	02
04	රාජ්‍ය ප්‍රතිපත්ති සැකසීම පිළිබඳ ක්‍රියාවලිය ශක්තිමත් කිරීම පිළිබඳ පුහුණු වැඩසටහන	ඕස්ට්‍රේලියාව	මාණ්ඩලික නිලධාරී	2017.03.20 2017.03.24	03
05	මූල්‍ය වෙළඳපොළ විශ්ලේෂණය හා පුරෝකථනය පිළිබඳ පාඨමාලාව	ඉන්දියාව	මාණ්ඩලික නිලධාරී	2017.03.20 2017.03.31	01
06	සංවර්ධනය වන රටවල් සඳහා කුඩා හා මධ්‍ය පරිමාණ ව්‍යාපාරයන්හි ධාරිතා වර්ධනය කිරීමේ සම්මන්ත්‍රණය	චීනය	මාණ්ඩලික නිලධාරී	2017.03.16 2017.04.05	01
07	ආසියානු කලාපීය රාජ්‍ය ණය කළමනාකරණ සමුළුව	කාම්බෝජය	මාණ්ඩලික නිලධාරී	2017.04.04 2017.04.06	01
08	මුදල් ප්‍රතිපත්ති පිළිබඳ පාඨමාලාව	ඉන්දියාව	මාණ්ඩලික නිලධාරී	2017.04.16 2017.04.29	01
09	සංවර්ධනය වන රටවල් සඳහා සේවා වෙළඳාම පිළිබඳ සම්මන්ත්‍රණය	චීනය	මාණ්ඩලික නිලධාරී	2017.04.21 2017.05.11	01
10	දකුණු ආසියා රටවල් සඳහා ආර්ථික සහයෝගිතාවය පිළිබඳ සම්මන්ත්‍රණය	චීනය	මාණ්ඩලික නිලධාරී	2017.05.16 2017.05.25	01
11	2017 සේද මාවතේ ආර්ථික කලාපය තුළට ගැනෙන රටවල් සඳහා මධ්‍යසාර බෙදාහැරීම කළමනාකරණය සහ ප්‍රවර්ධනය පිළිබඳ සම්මන්ත්‍රණය	චීනය	සං.නි.	2017.05.16 2017.06.05	01
12	රාජ්‍ය මූල්‍ය කළමනාකරණය	ඉන්දියාව	සං.නි.	2017.06.05 2017.06.09	01
13	ණය කළමනාකරණය සහ රාජ්‍ය මූල්‍ය ගැටළු	තායිලන්තය	මාණ්ඩලික නිලධාරී	2017.06.19 2017.06.23	01
14	ආසියානු රටවල් සඳහා චීනයේ සංවර්ධන ආධාර ව්‍යාපෘතියේ මූල්‍ය සේවා පිළිබඳ සම්මන්ත්‍රණය - 2017	චීනය	මාණ්ඩලික නිලධාරී	2017.08.16 2017.08.25	02

15	ප්‍රාග්ධන වෙළඳ පොලවල් සහ ආයෝජන බැංකුකරණය	ඉන්දියාව	සං.නි.	2017.09.04 2017.09.13	01
16	මූල්‍ය අංශයේ නිරීක්ෂණ	ඉන්දියාව	සං.නි.	2017.09.18 2017.09.26	01
17	රාජ්‍ය මූල්‍ය හා රාජ්‍ය අංශයේ ණය සංඛ්‍යාතීන්	ඉන්දියාව	මාණ්ඩලික නිලධාරී	2017.09.18 2017.09.22	01
18	ආසියාවේ මූල්‍ය සාක්ෂරතාවය තහවුරු කරන සාධක සහ ඒවායේ බලපෑම සම්බන්ධව වන ප්‍රතිපත්තිමය සංවාදය	පිලිපීනය	මාණ්ඩලික නිලධාරී	2017.09.22	01
19	එල්දායි පාලනයක් හා නිරසාර ආර්ථික වර්ධනයක් සඳහා සාර්ව ආර්ථික කළමනාකරණය	ඕස්ට්‍රේලියාව	මාණ්ඩලික නිලධාරී	2017.11.20 2017.12.15	02
20	ආයෝජන කළමනාකරණය පිළිබඳ කලාපීය ආසියානු සංවර්ධන බැංකු සමුළුව	සිංගප්පූරුව	මාණ්ඩලික නිලධාරී	2017.11.29 2017.11.30	01

6. චක්‍රලේඛ හා විධිවිධාන

රාජ්‍ය අරමුදල් කළමනාකරණය වැඩිදියුණු කිරීම සඳහා 2017 වර්ෂය තුළදී දෙපාර්තමේන්තුව විසින් පහත සඳහන් පරිදි චක්‍රලේඛ නිකුත් කරමින් උපදෙස් හා මඟ පෙන්වීම් ලබා දී ඇත.

වගුව 6.1

දිනය	චක්‍රලේඛ අංකය	විෂයය
2017.05.23	01/2017	2018 වර්ෂය සඳහා ආදායම් ඇස්තමේන්තු
2017.05.29	02/2017	2017.06.30 දිනට හිඟ ආදායම් වාර්තා ඉදිරිපත් කිරීම
2017.09.22	03/2017	2018 වර්ෂය තුළදී වැටුප්, වැටුප් අත්තිකාරම් සහ විශ්‍රාම වැටුප් ගෙවීම
2017.11.02	04/2017	2017 වසර සඳහා මුදල් පොත පියවීම සහ අග්‍රිම ගිණුම පියවීම
2017.11.28	06/2017	2017.12.31 දිනට හිඟ ආදායම් වාර්තා ඉදිරිපත් කිරීම
2017.11.30	05/2017	2018 වර්ෂය සඳහා වන විසර්ජන පණත යටතේ සලසා ඇති මූල්‍ය ප්‍රතිපාදන අනුව කෙරෙන ගෙවීම් වෙනුවෙන් එක් එක් දෙපාර්තමේන්තුව වෙත වාර්ෂික අග්‍රිම සීමාවන් නියම කිරීම සඳහා තොරතුරු කැඳවීම.

7. මූල්‍ය කාර්ය සාධනය - 2017

වගුව 7.1

රු.,000

වැය විෂය	කාණ්ඩය/ වැය විෂය/ අයිතමය/ විස්තරය	2016		2017		2016 තත්‍ය වියදමට අනුව	
		ඇස්තමේන්තුව	තත්‍ය	ඇස්තමේන්තුව	තත්‍ය	2017 වියදමේ වැඩි වීම/ (අඩු වීම)	එහි ප්‍රතිශතය (%)
	පුනරාවර්තන වියදම්	1,120,500	1,048,233	963,736	926,838	(121,395)	(11.58)
	පුද්ගල පඩිනඩි	67,650	64,704	75,650	67,104	2,400	3.71
1001	වැටුප් හා වේතන	33,200	32,878	41,000	38,593	5,715	17.38
1002	අතිකාල සහ නිවාඩු දින වැටුප්	600	519	650	640	121	23.31
1003	වෙනත් දීමනා	33,850	31,307	34,000	27,871	(3,436)	(10.98)
	ගමන් වියදම්	1,615	1,606	3,330	3,089	1,483	92.34
1101	දේශීය	115	109	130	129	20	18.35
1102	විදේශීය	1,500	1,497	3,200	2,960	1,463	97.73
	සැපයීම්	4,550	4,456	4,250	4,172	(284)	(6.37)
1201	ලිපිද්‍රව්‍ය හා කාර්යාලීය අවශ්‍යතා	2,500	2,423	2,200	2,174	(249)	(10.28)
1202	ඉන්ධන	1,975	1,961	1,970	1,919	(42)	(2.14)
1203	ආහාරපාන හා නිල ඇඳුම්	75	72	80	79	7	9.72
	නඩත්තු වියදම්	2,323	1,802	3,220	2,285	483	26.80
1301	වාහන	1,650	1,545	2,400	1,926	381	24.66
1302	යන්ත්‍ර හා යන්ත්‍රෝපකරණ	500	205	500	285	80	39.02
1303	ගොඩනැගිලි සහ ඉදිකිරීම්	173	52	320	74	22	42.31
	සේවා	3,792	3,769	4,790	3,671	(98)	(2.60)
1401	ප්‍රවාහන	1,805	1,802	2,400	1,863	61	3.39
1402	තැපැල් හා සන්නිවේදන	1,850	1,833	2,200	1,626	(207)	(11.29)
1409	වෙනත්	137	134	190	182	48	35.82
	මාරු කිරීම්	1,040,570	971,896	866,676	840,697	(131,199)	(13.50)
1503-01	ලොතරැයි ආදායම් ආපසු ගෙවීම්	539,420	470,992	365,676	339,747	(131,245)	(27.87)
1505-01	රාජ්‍ය සේවක රක්ෂණ යෝජනා ක්‍රමය සඳහා රජයේ දායකත්වය	500,000	500,000	500,000	500,000	-	-
1506	රජයේ සේවකයින් සඳහා දේපල ණය පොළී	1,150	904	1,000	950	46	5.09
	වෙනත් පුනරාවර්තන වියදම්	-	-	5,820	5,820	5,820	-
1701	පාඩු සහ කපාහැරීම්	-	-	5,820	5,820	5,820	-

වැය විෂය	කාණ්ඩය/ වැය විෂය/අයිතමය/ විස්තරය	2016		2017		2016 තත්‍ය වියදමට අනුව	
		ඇස්තමේන්තුව	තත්‍ය	ඇස්තමේන්තුව	තත්‍ය	2017 වියදමේ වැඩි වීම/ (අඩු වීම)	එහි ප්‍රතිශතය (%)
	මූලධන වියදම්	9,140	8,929	9,500	3,598	(5,331)	(59.70)
	මූලධන වත්කම් පුනරුත්ථාපනය හා වැඩිදියුණු කිරීම	1,700	1,521	2,700	1,456	(65)	(4.27)
2001	ගොඩනැගිලි සහ ඉදිකිරීම්	100	21	100	-	(21)	(100.00)
2002	යන්ත්‍ර හා යන්ත්‍රෝපකරණ	-	-	-	-	-	-
2002-1	භාණ්ඩාගාර කේවල ගිණුම් ක්‍රමය ක්‍රියාත්මක කිරීම	1,000	981	1,500	981	-	-
2002-2	වෙනත්	100	34	100	41	7	20.59
2003	වාහන	500	485	1,000	434	(51)	(10.52)
	මූලධන වත්කම් අත්පත් කර ගැනීම	6,440	6,415	5,000	377	(6,038)	(94.12)
2102	ගෘහභාණ්ඩ හා කාර්යාලීය උපකරණ	6,440	6,415	5,000	377	(6,038)	(94.12)
	හැකියා වර්ධනය	1,000	993	1,800	1,765	772	77.74
2401	කාර්ය මණ්ඩල පුහුණු	1,000	993	1,800	1,765	772	77.74

8. භෞතික කාර්ය සාධනය

8.1 මුදල් කළමනාකරණය

8.1.1 භාණ්ඩාගාර මුදල් ප්‍රවාහ කළමනාකරණය

වාර්ෂික අයවැය රජයේ ප්‍රතිපත්ති සහ උපාය මාර්ගයන් හි මූලික පදනම ලෙස සැලකේ. මෙමඟින් රාජ්‍ය ප්‍රතිපත්ති සහ උපාය මාර්ග ක්‍රියාත්මක කිරීම උදෙසා මහජන සේවාවන් පවත්වා ගැනීම වෙනුවෙන් වූ පුනරාවර්ථන ස්වභාවයේ වියදම් දැරීමටත්, රාජ්‍ය ආයෝජන වෙනුවෙන් වූ ප්‍රාග්ධන ස්වභාවයේ වැය වැඩසටහන් සඳහාත් ප්‍රතිපාදන වෙන්කිරීම සිදුකරනු ලබයි. මෙම ප්‍රයත්නයේදී භාණ්ඩාගාර මෙහෙයුම් දෙපාර්තමේන්තුව සිය මුදල් කළමනාකරණ ක්‍රියාවලියේ අංගයක් ලෙස අමාත්‍යාංශ දෙපාර්තමේන්තු හා අනෙකුත් ආයතන ඇතුළත්ව ඒ ඒ වියදම් ඒකක සඳහා නිසි වෙලාවට අක්මුදල් නිදහස් කිරීමේ කාර්ය භාරය සහතික කරනු ලබයි.

ප්‍රමුඛතාවන් පදනම් කරගනිමින් නියමිත කාලය තුළ භාණ්ඩාගාර මෙහෙයුම් දෙපාර්තමේන්තුව සිය අයවැය ඉලක්ක ඉටුකර ගැනීම සඳහා සමාලෝචනයට භාජනය වූ වර්ෂය තුළදී මූල්‍ය පිරිවැය අවම කිරීම කෙරෙහි ද අවධානය යොමුකරමින් රජයේ මුදල් ප්‍රවාහ කළමනාකරණ කටයුතුවල නියැලෙන ලදී. ඇතැම් ප්‍රධාන ආදායම් ප්‍රභවයන්ගෙන් වසර තුළදී අපේක්ෂිත ආදායම් නොලැබීම නිසා ද, ආදායම් ලැබීමේ රටාවන්හි යම් යම් වෙනස්කම් නිසා ද, අයවැය ක්‍රියාත්මක කරන ආයතනවල මූල්‍ය අවශ්‍යතා ඒ ආකාරයෙන් ම සපුරාලීමේ ප්‍රායෝගික අපහසුතාවයන්ට මුහුණපෑමට ද දෙපාර්තමේන්තුවට සිදුවිය.

පාර්ලිමේන්තුව විසින් අනුමත කරන ලද 2016 අංක 24 දරණ විසර්ජන පනත මෙන්ම ප්‍රධාන ආදායම් එකතුකිරීමේ ආයතනවලින් සහ වියදම් ඒකකයන්ගෙන් එකතුකර ගන්නා ලද තොරතුරු මත පදනම්ව 2017 වර්ෂය සඳහා වාර්ෂික මෙන්ම මාසික පුරෝකථන මුදල් ප්‍රවාහ ප්‍රකාශන පිළියෙල කරන ලදී. රජයට අවම පිරිවැයක් යටතේ වඩාත් උචිත ලෙස ණය ලබා ගැනීම තහවුරු කර ගැනීම සඳහා භාණ්ඩාගාර මෙහෙයුම් දෙපාර්තමේන්තුව විසින් වාර්ෂික අයවැය ලේඛනයේ ණය සීමාව පදනම් කරගෙන රජයේ ණය ලබා ගැනීමේ වැඩසටහන පිළියෙල කරන ලදී. රජය විසින් ණය උපකරණ නිකුත් කිරීමේ දී එහි විනිවිදභාවය තවදුරටත් වැඩිදියුණු කිරීමේ පියවරක් ලෙස ශ්‍රී ලංකා මහ බැංකුවේ රාජ්‍ය ණය දෙපාර්තමේන්තුව විසින් ආරම්භ කරන ලද රජයේ ණය ලබාගැනීමේ දින දර්ශනය ප්‍රසිද්ධ කිරීමේ අවශ්‍යතාවය සපුරාලීම සඳහා මෙම දෙපාර්තමේන්තුව විසින් ණය ලබා ගැනීමේ දින දර්ශනය ඉදිරි කාර්තුව සඳහා ද පිළියෙල කිරීම ආරම්භ කරන ලදී.

වගුව 8.1 : භාණ්ඩාගාර මුදල් ප්‍රවාහ කළමනාකරණය - 2017

රුපියල් බිලියන

විස්තරය	2016	2017	
	තත්‍ය	ඇස්තමේන්තුගත	තත්‍ය
ජනවාරි 01 දිනට ආරම්භක මුදල් ශේෂය	(196.8)	(160.3)	(160.3)
ආදායම් සහ අනෙකුත් මුදල් ලැබීම් සහිතව මුළු මුදල් ලැබීම්	1,616.2	1,911.4	1,765.3
පුනරාවර්තන වියදම් සඳහා මුළු මුදල් ගලායාම	(1,704.3)	(1,900.3)	(1,853.6)
ප්‍රාග්ධන වියදම් සඳහා මුළු මුදල් ගලායාම	(464.1)	(810.0)	(646.1)
ශුද්ධ මුදල් අතිරික්තය / (හිඟය)	(552.2)	(798.9)	(734.4)
දළ ණය ගැනීම්	1,318.1	1,614.7	1,564.5
ණය ආපසු ගෙවීම්	(741.5)	(815.8)	(868.9)
ශුද්ධ ණය ගැනීම්	576.6	798.9	695.6
ගැලපීම් ගිණුමේ ශේෂය (තාවකාලික ශේෂ යෙදවුම්, ශුද්ධ තැන්පතු යනාදිය)	12.1	-	12.9
දෙසැම්බර් 31 දිනට මුදල් ශේෂය	(160.3)	(160.3)	(186.2)

මූලාශ්‍ර: භාණ්ඩාගාර මෙහෙයුම් දෙපාර්තමේන්තුව, විදේශ සම්පත් දෙපාර්තමේන්තුව - CSDRMS වාර්තාව

සමාලෝචනයට භාජනය වූ වර්ෂය තුළ ආදායම් හා අනෙකුත් ලැබීම් ඇතුළත්ව භාණ්ඩාගාර මුදල් ලැබීම් රුපියල් බිලියන 1765.3ක් වූ අතර පුනරාවර්තන හා ප්‍රාග්ධන වියදම් දැරීමෙන් පසුව මුදල් හිඟය රුපියල් බිලියන 734.4 ක් විය. මේ අනුව 2016 වර්ෂයට සාපේක්ෂව සමාලෝචනයට භාජනය වූ වර්ෂය තුළදී ශුද්ධ මුදල් හිඟය රුපියල් බිලියන 182.2 කින් වැඩිවීමක් පෙන්නුම් කරයි. ප්‍රාග්ධන වියදම් සඳහා මුදල් ගලායාම සියයට 39 කින් වැඩි වීම මෙම ශුද්ධ මුදල් හිඟය වැඩිවීමට හේතු සාධකය වශයෙන් දැක්විය හැකි අතර, මෙම වැඩිවීමේ ප්‍රමාණය 2016 වර්ෂයට සාපේක්ෂව 2017 වර්ෂයේ දී භාණ්ඩාගාරයට මුදල් ගලා ඒම සියයට 9 කින් වැඩි වීමට වඩා වැඩිය. 2017.12.31 දිනට සමස්ත මුදල් ශේෂය (හිඟය) 2016 වර්ෂය හා සැලකීමේ දී රුපියල් බිලියන 186.2 දක්වා ඉහළ යාමක් පෙන්නුම් කරන ලද අතර ණය ආපසු ගෙවීම්, මෙහෙයුම් හා ආයෝජන වියදම් ඉහළ යාම මේ සඳහා ප්‍රධාන වශයෙන් හේතු විය.

8.1.1.1. භාණ්ඩාගාර මුදල් ලැබීම්

බදු ආදායම්, බදු නොවන ආදායම් හා විදේශ ප්‍රදාන යන භාණ්ඩාගාර ප්‍රධාන ලැබීම් මූලාශ්‍ර තුන මඟින් 2017 වර්ෂයේ මහා භාණ්ඩාගාරය රුපියල් බිලියන 1765.3 ක් ලැබීම් ලෙස වාර්තා කරන ලදී. පසුගිය වසර හා සැසඳීමේ දී එකී රාජ්‍ය ආදායම සියයට 9 ක වර්ධනයක් පෙන්නුම්කරන ලදී. 2017 වර්ෂයේ දී ඇස්තමේන්තුගත වාර්ෂික ආදායමෙන් සියයට 92 ක් රැස් කිරීමට හැකි වී ඇති අතර, එම ආදායමෙන් සියයට 93 ක් ම බදු ආදායම් වේ. 8.2 වගුව මඟින් නිරූපනය වන පරිදි 2013-2017 දක්වා පසුගිය වසර 5ක කාල පරිච්ඡේදය තුළ රුපියල් බිලියන 920.2 සිට රුපියල් බිලියන 1645.3 දක්වා සියයට 79 කින් බදු ආදායම වර්ධනය වීමේ ප්‍රවණතාවයක් පෙන්නුම් කර ඇත. ශ්‍රී ලංකාව මධ්‍යම ආදායම් ලබන රටක් බවට ශ්‍රේණිගත කිරීමත් සමඟ 2015 වසරේ දී විදේශ ආධාර ලැබීමේ ප්‍රවණතාව අඩු වූ නමුත්, 2016 සිට 2017 දක්වා කාලය තුළ රටට මුහුණ පෑමට සිදු වූ ස්වභාවික විපත් ගණනාවක් හේතු කොටගෙන ආපදා සහන වශයෙන් එම කාල සීමාව තුළ විදේශ ආධාර ලැබීම් වර්ධනය වීමක් පෙන්නුම් කරන ලදී.

වගුව 8.2 : ආදායම් එකතුව 2013 සිට 2017 දක්වා

රුපියල් බිලියන

	2013	2014	2015	2016	2017
බදු ආදායම්	920.2	987.7	1,270.1	1,446.4	1,645.3
බදු නොවන ආදායම්	102.4	97.2	63.0	168.3	117.4
විදේශ ප්‍රදාන	2.3	2.5	1.5	1.5	2.5
එකතුව	1,024.9	1,087.5	1,334.6	1,616.2	1,765.3

8.1.1.2 භාණ්ඩාගාර මුදල් ගලායාම

පහත 8.3 වගුවෙහි දැක්වෙන 2017 වසරේ මුළු මුදල් ගලායාම සලකා බලන විටදී භාණ්ඩාගාරය මඟින් වියදම් ආයතන වෙත පුනරාවර්තන හා ප්‍රාග්ධන වියදම් සඳහා මුදල් නිදහස් කිරීමේ දී සියයට 3.6 ක් සහ සියයට 17.1 ලෙස පිළිවෙලින් පුනරාවර්ථන වියදම් සහ ප්‍රාග්ධන වියදම් සඳහා මුදල් නිදහස් කිරීමේ ප්‍රතිශතයේ වර්ධනයක් 2016 වර්ෂයේ සමඟ සැසඳීමේදී වාර්තාකර ඇත.

සමාලෝචනයට භාජනය වූ වර්ෂය තුළ මුළු මුදල් ගලායාම සැලකීමේදී මුළු නිදහස් කිරීමෙන් සියයට 58 ක ප්‍රමාණයක් රාජ්‍ය අංශයේ වැටුප් ගෙවීම් සඳහා මෙන්ම සමෘද්ධි දීමනා, විශ්‍රාම වැටුප්, වකුගඩු රෝගීන්ට ආධාර කිරීම වැනි අනෙකුත් සමාජ සුභසාධක වැඩසටහන් ක්‍රියාත්මක කිරීම සඳහා දායකත්වයක් දක්වා ඇති බැව් පැහැදිලි වේ. රාජ්‍ය ආයෝජනය සඳහා අරමුදල් නිදහස් කිරීම 2015 සිට 2016 දක්වා සියයට 3.7කින් ද 2016 සිට 2017 දක්වා සියයට 17 කින්ද අඛණ්ඩ වර්ධනය වීමක් සනිටුහන් කරනු ලබයි.

වගුව 8.3 : භාණ්ඩාගාර මුදල් ගලායාම පුනරාවර්තන සහ ප්‍රාග්ධන වියදම් / ආයතන වශයෙන් 2015 සිට 2017

රුපියල් බිලියන

ආයතනය	2015		2016		2017	
	පුනරාවර්තන	ප්‍රාග්ධන	පුනරාවර්තන	ප්‍රාග්ධන	පුනරාවර්තන	ප්‍රාග්ධන
විශේෂ වියදම් ඒකක	10.15	1.74	7.20	2.64	9.25	3.27
අමාත්‍යාංශ	234.73	173.44	224.05	185.71	239.28	230.46
දෙපාර්තමේන්තු	579.30	71.97	594.81	64.49	611.69	80.96
දිස්ත්‍රික් ලේකම් කාර්යාල	40.17	43.98	44.52	49.69	50.13	47.25
පළාත් සභා	167.48	21.68	169.03	15.65	165.49	23.77
විශ්වවිද්‍යාල	26.75	9.55	29.13	21.96	31.07	17.47
වෙනත් සංස්ථා මණ්ඩල	21.06	19.46	23.33	14.28	24.42	11.79
එකතුව	1,079.64	341.82	1,092.07	354.42	1,131.33	414.97

8.2. රාජ්‍ය ණය කළමනාකරණය

8.2.1 රාජ්‍ය ණය වැඩසටහන – 2017

2016 අංක 24 දරන විසර්ජන පනත මඟින් පාර්ලිමේන්තුව විසින් 2017 වර්ෂය සඳහා ණය ගැනීමේ සීමාව ලෙස රුපියල් බිලියන 1,579 ක් අනුමත කර තිබේ. තවද එම ණය ගැනීමේ සීමාව 2017 අංක 32 දරන විසර්ජන (සංශෝධිත) පනත මඟින් රුපියල් බිලියන 1,629 ක් දක්වා වැඩි කර තිබේ.

2017 වර්ෂය තුළ සත්‍ය ණය ගැනීම් ප්‍රමාණය රු. බිලියන 1,620 ක් ලෙස සටහන් වූ අතර ඒ සඳහා දේශීය මූලාශ්‍ර වලින් රුපියල් බිලියන 1,018 ක් සහ විදේශීය මූලාශ්‍ර වලින් රුපියල් බිලියන 601 ක ප්‍රමාණයක් සපයා ගනු ලැබීය. විදේශීය මූලාශ්‍ර වලින් ණය ලබා ගැනීම් තුළ විදේශ වෙළඳපල වෙත නිකුත් කරන ලද ජාත්‍යන්තර ස්වෛරීත්ව බැඳුම්කර මඟින් ලබාගත් රුපියල් බිලියන 228 ක්ද , විදේශ විනිමය කාලීන මූල්‍ය පහසුකම මඟින් ලබාගත් රුපියල් බිලියන 153 ක්ද සංවර්ධන ප්‍රතිපත්ති, ව්‍යාපෘති හා වැඩසටහන් ණය වශයෙන් ලබා ගන්නා ලද රුපියල් බිලියන 220 ක්ද අඩංගු විය. 2017 වර්ෂයේ රුපියල් බිලියන 1,620ක දළ ණය ගැනීම් ප්‍රමාණය 2016 වර්ෂයේ රුපියල් බිලියන 1,519 ක්වූ එම ප්‍රමාණයට සාපේක්ෂව සියයට 6.6 ක වැඩි වීමක් සනිටුහන් කරයි.

2017 වර්ෂයේ රුපියල් බිලියන 1,018 ක මුළු දේශීය ණය ගැනීම් ප්‍රමාණය 2016 හි රුපියල් බිලියන 945 ක් වූ එම ප්‍රමාණයට සාපේක්ෂව සියයට 7.7 ක වැඩිවීමක් පෙන්නුම් කරයි. පැවති යහපත් වෙළඳපල තත්වයන් තුළ විදේශ විනිමය මූල්‍ය අවශ්‍යතා සපුරාලීම පිණිස ශ්‍රී ලංකා සංවර්ධන බැඳුම්කර නිකුත් කිරීම හා ශ්‍රී ලංකා මහ බැංකුව මඟින් ලබාගත් තාවකාලික අත්තිකාරම් හා බැංකු අයිතව වැඩිවීම මෙම වැඩිවීමට ප්‍රධාන වශයෙන් ම හේතු විය.

වගුව 8.4 : ණය ගැනීම් සඳහා අනුමත සීමා සහ එම සීමා භාවිතය

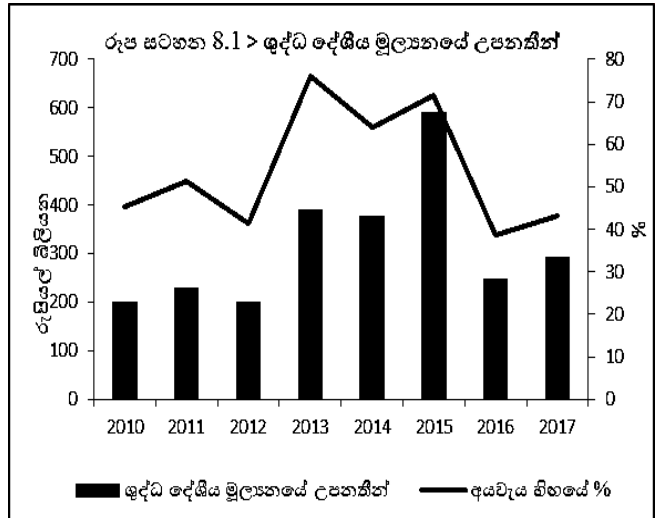
අයිතමය	රුපියල් බිලියන			
	2016		2017	
	අනුමත සීමා	භාවිතය	අනුමත සීමා	භාවිතය
දළ ණය ගැනීම්	1,699.00	1,519.48	1,629.00	1,619.62
දේශීය	1,180.00	945.24	1,179.00	1,018.32
විදේශීය	519.00	574.24	450.00	601.30
සමස්ථ මූල්‍යනය	1,699.00	1,519.48	1,629.00	1,619.62

මූලාශ්‍ර : භාණ්ඩාගාර මෙහෙයුම් දෙපාර්තමේන්තුව

8.2.2 දේශීය මූල්‍යනය

8.2.2.1 ශුද්ධ දේශීය මූල්‍යනය

2017 වර්ෂයේදී අයවැය හිඟය මූල්‍යනය සඳහා දේශීය මූලාශ්‍රයන්ගෙන් ලබාගත් ශුද්ධ ණය ගැනීම් වූ බිලියන 294, සියයට 18 ක වැඩිවීමක් පෙන්නුම් කරයි. 2017 අයවැය හිඟය මූල්‍යනය සඳහා වූ ශුද්ධ ණය ගැනීම් වලින් රුපියල් බිලියන 81ක ප්‍රමාණයක් ගනුදෙනු කලහැකි ණය උපකරණ මගින් ලබා ගෙන ඇති අතර ගනුදෙනු කල නොහැකි ණය උපකරණ



වලින් ලබා ගත් ණය ප්‍රමාණය රුපියල් බිලියන 213කි. එම වර්ෂය තුළ ශුද්ධ දේශීය මූල්‍යනය සඳහා රුපියල් බිලියන 81 ක් වූ ගනුදෙනු කලහැකි ණය උපකරණවල දායකත්වය 2016 වර්ෂයේ සටහන් වූ රුපියල් බිලියන 328 ක ප්‍රමාණයට සංසන්දනාත්මකව විශාල අඩු වීමක් නිරූපණය කරයි.

කෙටි කාලීන ණය, මැදි හා දිගු කාලීන ණය වර්ග වලට පරිවර්තනය කිරීම හේතුවෙන් වර්ෂය තුළ භාණ්ඩාගාර බිල්පත් නිකුත්කිරීම වලට වඩා එම බිල්පත් ආපසු ගෙවීම් වැඩි වීම නිසා භාණ්ඩාගාර බිල්පත් මගින් ණය ගැනීම් රුපියල් බිලියන 82 ක ශුද්ධ ගලා යාමක් ලෙස පෙන්නුම් කරයි.

වගුව 8.5 : රජයේ අයවැය හිඟය ශුද්ධ දේශීය ප්‍රභවයන්ගෙන් මූල්‍යනය 2016 සහ 2017

අයිතමය	වටිනාකම (රු. බිලියන)		මුළු ප්‍රමාණයේ % ලෙස	
	2016	2017	2016	2017
ස්වරූපය අනුව	248.4	294.3	100.0	100.0
ණය උපකරණ අනුව	327.8	80.8	132.0	27.4
භාණ්ඩාගාර බැඳුම්කර *	349.8	109.1	140.8	37.1
භාණ්ඩාගාර බිල්පත් *	98.5	-81.7	39.6	-27.8
රුපියල් ණය	0.0	0.0	0.0	0.0
ශ්‍රී ලංකා සංවර්ධන බැඳුම්කර	-120.5	53.3	-48.5	18.1
උපකරණ නොවන ණය	-79.4	213.5	-32.0	72.6
ශ්‍රී ලංකා මහ බැංකු තාවකාලික අත්තිකාරම්	-67.8	116.5	-27.3	39.6
වෙනත් (අ)	-11.5	97.0	-4.6	33.0
පරිනතවීම අනුව	248.4	294.3	100.0	100.0
මැදි කාලයේ සිට දිගු කාලය දක්වා	229.3	162.4	92.3	55.2
භාණ්ඩාගාර බැඳුම්කර *	349.8	109.1	140.8	37.1
රුපියල් ණය	0.0	0.0	0.0	0.0
ශ්‍රී ලංකා සංවර්ධන බැඳුම්කර	-120.5	53.3	-48.5	18.1
කෙටිකාලීන	19.1	131.8	7.7	44.8
භාණ්ඩාගාර බිල්පත් *	98.5	-81.7	39.6	-27.8
ශ්‍රී ලංකා මහ බැංකු තාවකාලික අත්තිකාරම්	-67.8	116.5	-27.3	39.6
වෙනත් (අ)	-11.5	97.0	-4.6	33.0
ගනුදෙනු කළ හැකි ස්වභාවය අනුව	248.4	294.3	100.0	100.0
ගනුදෙනු කළ හැකි	327.8	80.8	132.0	27.4
භාණ්ඩාගාර බිල්පත් *	98.5	-81.7	39.6	-27.8
භාණ්ඩාගාර බැඳුම්කර *	349.8	109.1	140.8	37.1
ශ්‍රී ලංකා සංවර්ධන බැඳුම්කර	-120.5	53.3	-48.5	18.1
ගනුදෙනු කළ නොහැකි (අ)	-79.4	213.5	-32.0	72.6
හිමිකාරත්වය අනුව	248.4	294.3	100.0	100.0
බැංකු	139.9	187.7	56.3	63.8
ශ්‍රී ලංකා මහ බැංකුව	183.0	-187.9	73.7	-63.9
වාණිජ බැංකුව	-43.1	375.7	-17.4	127.7
බැංකු නොවන අංශය (අ)	108.5	106.5	43.7	36.2

මූලාශ්‍ර : ශ්‍රී ලංකා මහ බැංකුව

* විදේශිකයන් විසින් කරන ලද ආයෝජන හැර

(අ) රු. මිලියන 44,676.98 ක පැවරීමෙන් ලත් මුදල් ඇතුළත්ය.

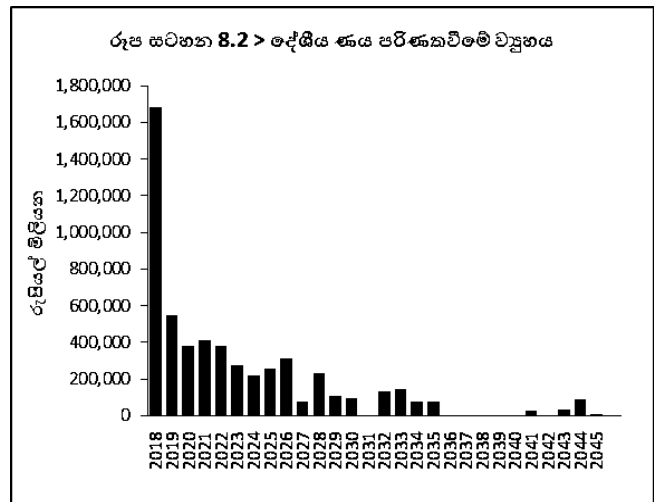
8.2.2.2 නොපියවූ දේශීය ණය

2017 වර්ෂයේ අවසානයට රජයේ මුළු දේශීය ණය සඳහා භාණ්ඩාගාර බැඳුම්කර, භාණ්ඩාගාර බිල්පත් හා ශ්‍රී ලංකා සංවර්ධන බැඳුම්කරවල දායකත්වය පිලිවෙලින් සියයට 68.3 ක්, සියයට 12.5 ක් සහ සියයට 11.4 ක් විය. ඉතිරිය ශ්‍රී ලංකා මහ බැංකුව මඟින් ලබාගත් තාවකාලික අත්තිකාරම් (සියයට 3.6) , රුපියල් ණය (සියයට 0.4) හා වෙනත් ණය (සියයට 3.8) මඟින් සමන්විත වේ. 2017 දී භාණ්ඩාගාර බැඳුම්කර ප්‍රමාණය 2016 වර්ෂයට සාපේක්ෂව සියයට 2 ක වැඩිවීමක් පෙන්නුම් කරයි. රජය වැඩි පිරිවැය කෙටි කාලීන ණය උපකරණ වෙනුවට මැදි හා දිගු කාලීන ණය උපකරණ වලින් ණය ගැනීම සඳහා රජය යොමු වීමේ ප්‍රවණතාවයේ ප්‍රතිඵලයක් ලෙස 2016 වර්ෂයේදී සියයට 14.6 ක් වූ භාණ්ඩාගාර බිල්පත් දායකත්වය 2017 වර්ෂයේදී සියයට 12.5 දක්වා අඩුවී ඇත. නොපියවූ ශ්‍රී ලංකා සංවර්ධන බැඳුම්කර සුළු වශයෙන් එනම් සියයට 0.7 ක වැඩිවීමක් පෙන්නුම් කරයි. ශ්‍රී ලංකා මහ බැංකුව මඟින් ලබාගත් තාවකාලික ණය අත්තිකාරම් 2016 වර්ෂයේ පැවති සියයට 1.6 ක අත්තිකාරම් ප්‍රමාණය ඇස්තමේන්තු ගත ආදායම වැඩිවීම මත හා රජය වෙත ශුන්‍ය පිරිවැය ණය ගැනීම් වැඩිවීම හේතුවෙන් 2017 වර්ෂයේදී සියයට 3.6 දක්වා වැඩිවී ඇත.

8.2.2.3 දේශීය ණය කල්පිරීමේ ව්‍යුහය

2017 වර්ෂය අවසාන වන විට රජයේ මුළු දේශීය ණය සංයුතිය කෙටි කාලීනව හෝ 2018 වර්ෂය තුළදී ආපසු ගෙවිය යුතු වන ණය ප්‍රමාණය සියයට 18 ක් වූ අතර, 2018 න් පසු කල් පිරෙන මධ්‍ය කාලීන සහ දිගු කාලීන ණය ප්‍රමාණයෙහි සංයුතිය සියයට 82 කින් සමන්විත විය.

මැදි කාලයේ සිට දිගු කාලය තෙක් කල්පිරෙන ණය කළඹ තුළ සියයට 84 ක ප්‍රමාණයක් භාණ්ඩාගාර බැඳුම්කර මඟින් සමන්විත වූ අතර ඉතිරි සියයට 16 ක ප්‍රමාණය ශ්‍රී ලංකා සංවර්ධන බැඳුම්කර සියයට 14 කින් ද, රුපියල් ණය සියයට 0.4 කින් ද සහ සියයට 1.6 ක අනෙකුත් ණය වලින් සමන්විත විය.



8.2.2.4 දේශීය ණය සේවා ගෙවීම්

රුපියල් බිලියන 1,245 ක වූ 2017 වර්ෂයේ රජයේ දේශීය ණය සේවා ගෙවීම්, 2016 වර්ෂයේ රුපියල් බිලියන 1,106 ක් වූ ප්‍රමාණයට සාපේක්ෂව සියයට 13 ක වැඩිවීමක් පෙන්නුම් කරනු ලැබූ අතර, මුළු ණය සේවා ගෙවීම් වලින් රුපියල් බිලියන 648 (සියයට 52 ක්) ණය ආපසු ගෙවීම් වන අතර ඉතිරි රුපියල් බිලියන 597 (සියයට 48 ක) ප්‍රමාණය ණය පොළී ගෙවීම් නියෝජනය කරන ලදී. පෙර වර්ෂයට වඩා 2017 වර්ෂයේදී ණය ආපසු ගෙවීම් හා පොළී ගෙවීම් පිළිවෙලින් රුපියල් බිලියන 52 කින් හා රුපියල් බිලියන 87 කින් පමණ වැඩිවී ඇත.

වගුව 8.6 දේශීය ණය සේවාකරණ ගෙවීම්

වර්ෂය	ණය ආපසු ගෙවීම්	පොළී ගෙවීම්	රු.බිලියන
			එකතුව
2016	596.43	509.82	1,106.25
2017	648.13	597.02	1,245.15

මූලාශ්‍ර : භාණ්ඩගාර මෙහෙයුම් දෙපාර්තමේන්තුව , රාජ්‍ය ගිණුම් දෙපාර්තමේන්තුව

8.2.3. විදේශ මූල්‍යනය

ආර්ථිකයේ අපේක්ෂිත ආයෝජන හා වර්ධන මට්ටම් ළඟා කර ගැනීම සඳහා හිඟ අයවැය මූල්‍යනය කරමින් ඉතුරුම් හා ආයෝජන මට්ටමේ අවාසිදායක පරතරය පියවා ගැනීම සඳහා විදේශ මූල්‍යයන්ගෙන් ලබා ගනු ලබන අරමුදල් වැදගත් කාර්යභාරයක් ඉටු කරනු ලබයි. විදේශ මූල්‍යනයන් විදේශීය ණය හා විදේශ ප්‍රදාන ලෙස ප්‍රධාන වශයෙන් වර්ග දෙකක් යටතේ ලබා ගනු ලැබේ. ඒ අනුව 2017 වර්ෂයේදී විදේශීය ණය රුපියල් බිලියන 601.3 ක් ලෙසද විදේශ ප්‍රදාන රුපියල් බිලියන 8.0 ක් ලෙස ද වාර්තා කර ඇත. පසුගිය වසරට සාපේක්ෂව 2017 වසරේදී විදේශීය ණය හා විදේශ ප්‍රදාන පිළිවෙලින් සියයට 4.7 කින් හා සියයට 7.1 කින් වර්ධනය වී තිබුණි.

8.2.3.1 විදේශීය ණය ගැනීම

2017 වර්ෂයේ සමස්ත විදේශීය ණය ගැනීම් වටිනාකම විදේශීය වෙළඳපොළ ජාත්‍යන්තර ස්වෛරීත්ව බැඳුම්කර නිකුත් කිරීම් මගින් රුපියල් බිලියන 228 ක්ද, විදේශ විනිමය කාලීන මූල්‍ය පහසුකම් මගින් රුපියල් බිලියන 153 ක් සහ සංවර්ධන ප්‍රතිපත්ති ණය, ව්‍යාපෘති හා වැඩසටහන් ණය රුපියල් බිලියන 220 ක් ලෙසද සමන්විත වී තිබුණි.

අනිකුත් මධ්‍ය කාලීන හා දිගු කාලීන ණය උපකරණ හා සැලකීමේ දී සාපේක්ෂව විදේශ මධ්‍ය කාලීන මූල්‍ය පහසුකම් යටතේ ලබාගත් ණය ප්‍රමාණයේ ප්‍රසාරණයක් දක්නට ලැබුණු අතර, ඒ සඳහා වෙළඳපල තුළ සාපේක්ෂව පැවති වාසි සහගත ණය කොන්දේසි මූලික ලෙස හඳුනාගත හැක.

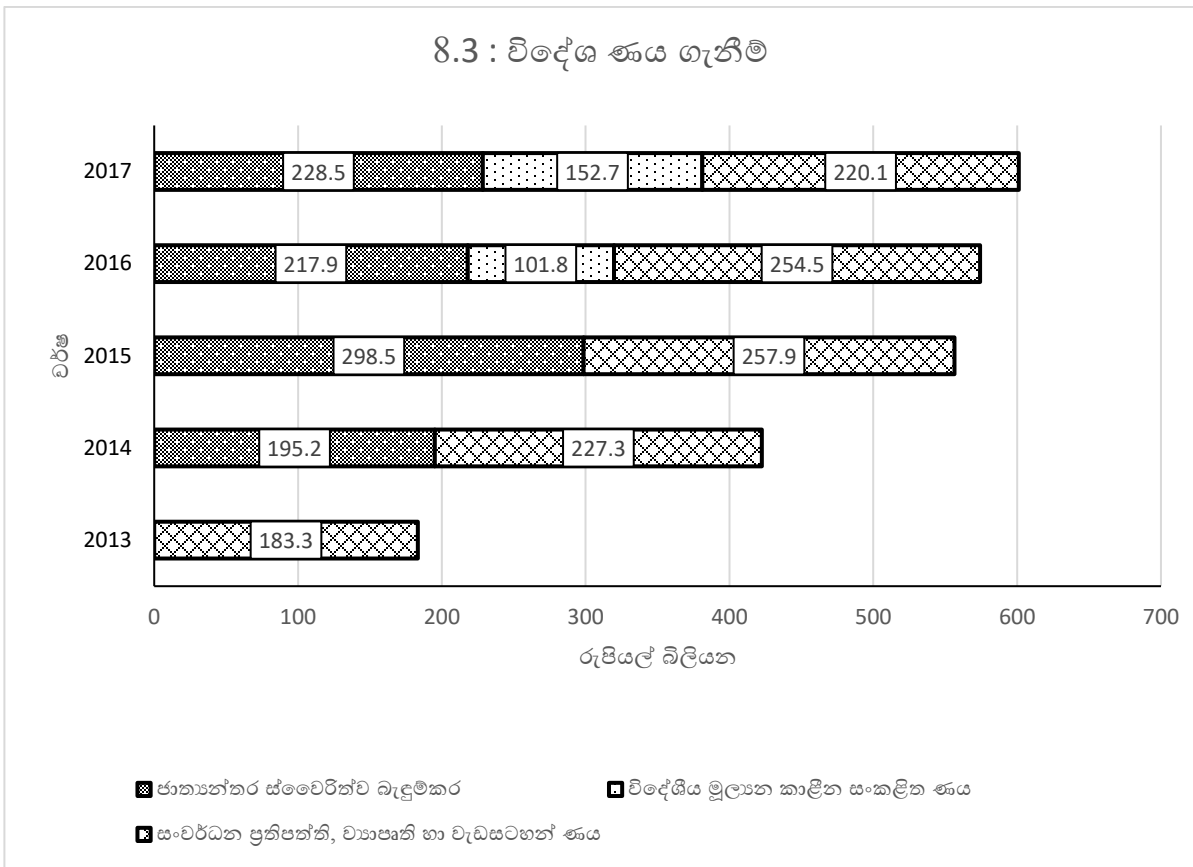
වගුව 8.7 : 2013 – 2017 දක්වා විදේශීය ණය ගැනීම් සංයුතිය - ණය මූලාශ්‍ර අනුව

රුපියල් බිලියන

විදේශීය ණය මූලාශ්‍රය	2013	2014	2015	2016	2017
ජාත්‍යන්තර ස්වෛරීත්ව බැඳුම්කර	-	195.2	298.5	217.9	228.5
විදේශීය විනිමය කාලීන මූල්‍ය පහසුකම්	-	-	-	101.8	152.7
සංවර්ධන ප්‍රතිපත්ති, ව්‍යාපෘති හා වැඩසටහන් ණය	183.3	227.3	257.9	254.5	220.1
එකතුව	183.3	422.5	556.4	574.2	601.3

මූලාශ්‍රය :- භාණ්ඩාගාර මෙහෙයුම් දෙපාර්තමේන්තුව

8.3 : විදේශ ණය ගැනීම



8.2.3.1.1 විදේශීය ණය සේවා ගෙවීම්

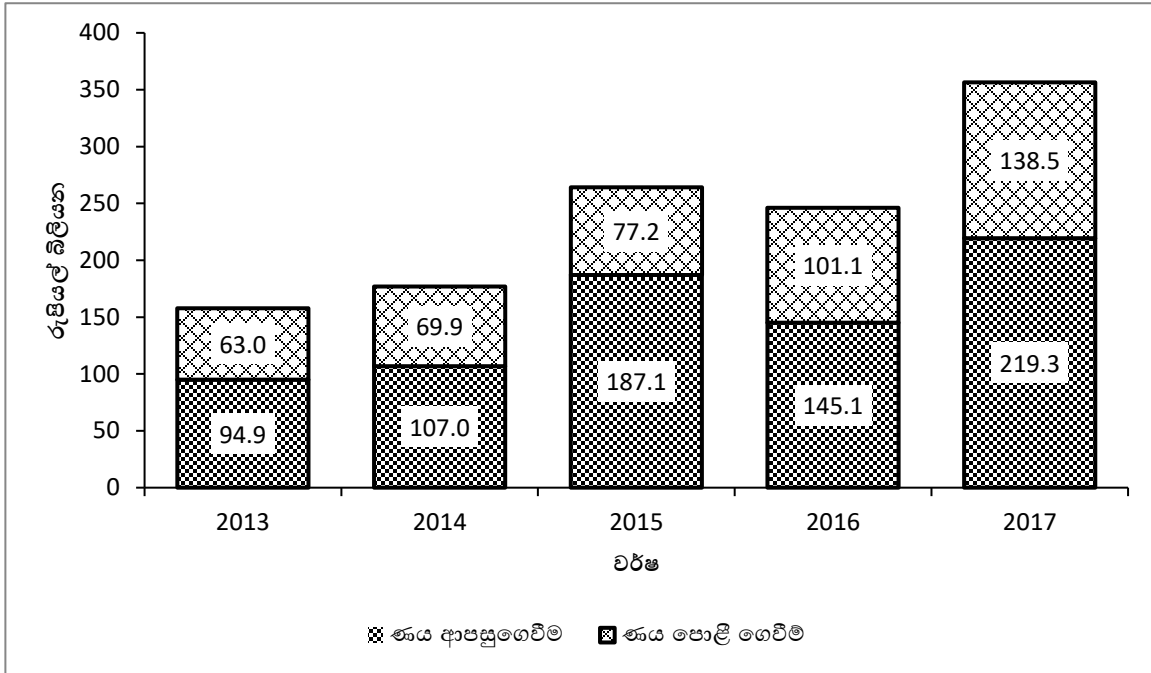
2016 වර්ෂයේ විදේශීය ණය සේවා ගෙවීම් රුපියල් බිලියන 246.2 ක් වූ අතර එය 2017 වර්ෂයේ රුපියල් බිලියන 357.8 ක් දක්වා එනම් 45% කින් වැඩිවිය. මෙම විදේශීය ණය සේවා ගෙවීම් වලින් රුපියල් බිලියන 219.3 ක් විදේශීය ණය ආපසු ගෙවීම් වන අතර ඉතිරි රුපියල් බිලියන 138.5ක මුදල විදේශීය ණය පොළී ගෙවීම් වේ. පෙර වර්ෂයට සාපේක්ෂව 2017 වර්ෂයේ විදේශීය ණය ආපසු ගෙවීම් හා පොළී ගෙවීම් පිළිවෙලින් රුපියල් බිලියන 74.2 කින් හා රුපියල් බිලියන 37.4 කින් වැඩි වී ඇත.

වගුව 8.8 : විදේශීය ණය සේවා ගෙවීම් 2013 – 2017

රුපියල් බිලියන

වර්ෂය	ණය ආපසු ගෙවීම්	ණය පොළී ගෙවීම්	එකතුව
2013	94.9	63.0	157.9
2014	107.0	69.9	176.9
2015	187.1	77.2	264.3
2016	145.1	101.1	246.2
2017	219.3	138.5	357.8

රූප සටහන 8.4 : විදේශීය ණය සේවා ගෙවීම්



මූලාශ්‍රය :- භාණ්ඩාගාර මෙහෙයුම් දෙපාර්තමේන්තුව

8.2.3.1.2 නොපියවූ විදේශීය ණය

2017 වර්ෂයේ අවසානයට නොපියවූ විදේශීය ණය වටිනාකම රුපියල් බිලියන 4,356.3 ක් වූ අතර එය 2016 වර්ෂයේ ශේෂය වූ රුපියල් බිලියන 3,780.7 ට වඩා රුපියල් බිලියන 575.6 කින් වැඩිවීමකි. මෙම නොපියවූ විදේශීය ණය ශේෂය ප්‍රධාන වශයෙන් වැඩසටහන් හා ව්‍යාපෘති ණය මඟින් සමන්විත වී තිබුණි.

වගුව 8.9 : නොපියවූ විදේශීය ණය 2013 – 2017

රුපියල් බිලියන

වර්ෂය	2013	2014	2015	2016	2017
නොපියවූ විදේශීය ණය	2,491.1	2,615.0	3,200.4	3,780.7	4,356.3

මූලාශ්‍රය :- භාණ්ඩාගාර මෙහෙයුම් දෙපාර්තමේන්තුව

8.2.3.1.3 විදේශාධාර ප්‍රදාන

නොයෙකුත් සංවර්ධන පාර්ශවකරුවන් විසින් බහුපාර්ශ්වික හා ද්විපාර්ශ්වික මූලයන් ලෙස අඛණ්ඩව ලබා දී ඇති විදේශාධාර ප්‍රදානයන් පිළිබඳ විස්තර පහත දක්වා ඇත. 2017 වර්ෂය තුළ විදේශාධාර ප්‍රදාන රුපියල් බිලියන 8 දක්වා වැඩි වී ඇති අතර එය පසුගිය වර්ෂයට සාපේක්ෂව සියයට 7.1 ක වැඩි වීමක් පෙන්නුම් කරයි.

වගුව 8.10 : 2013 – 2017 දක්වා මුළු විදේශාධාර ප්‍රදාන පිළිබඳ වාර්තාව

රුපියල් බිලියන

වර්ෂය	2013	2014	2015	2016	2017
වාර්තා කළ විදේශාධාර ලැබීම්	15.90	9.40	6.01	7.50	8.03

8.3 භාණ්ඩාගාර මෙහෙයුම් දෙපාර්තමේන්තුව වෙත පවරා ඇති බදු නොවන ආදායම් එකතු කිරීම

භාණ්ඩාගාර මෙහෙයුම් අධ්‍යක්ෂ ජනරාල් ආදායම් ශීර්ෂ 12 ක් සම්බන්ධව ආදායම් ගණන් දීමේ නිලධාරියා ලෙස කටයුතු කරන අතර, එයින් උප ණය මුදල් හි වාරික සහ පොලී ආදායම් රැස් කිරීම වෙනුවෙන් ආදායම් ශීර්ෂ 2ක් ද, විදේශ ප්‍රධාන හා භාණ්ඩාගාර සුරැකුම්පත් ආදායම් සඳහා ආදායම් ශීර්ෂ 2ක් ද, වෙන් කර ඇත. ඉතිරි ආදායම් ශීර්ෂ 8 විශේෂයෙන් එක් දෙපාර්තමේන්තුවකට හෝ අමාත්‍යාංශයකට පමණක් වෙන්කල නොහැකි ආදායම් රැස් කිරීම සඳහා පවත්වාගෙන යනු ලැබේ. සමාලෝචනයට භාජනය වන වර්ෂය තුළදී රුපියල් බිලියන 180.3 ක් වූ ඇස්තමේන්තුගත රජයේ මුළු බදු නොවන ආදායමෙන් සියයට 26.1 ක් එනම් රුපියල් බිලියන 47.1 ක මුදලක් පහත දක්වා ඇති බදු නොවන ආදායම් ශීර්ෂ 10 යටතේ අයකර ගැනීමට දෙපාර්තමේන්තුව කටයුතු කර තිබුණි.

වගුව 8.11: භාණ්ඩාගාර මෙහෙයුම් අධ්‍යක්ෂ ජනරාල් ආදායම් එකතු කිරීමේ නිලධාරියා ලෙස කටයුතු කරන බදු නොවන ආදායම් එකතු කිරීම 2016-2017

රුපියල් මිලියන

ආදායම් විස්තරය	2016 වර්ෂය		2017 වර්ෂය	
	ආදායම් ඇස්තමේන්තුව	රැස් කරන ලද ආදායම්	ආදායම් ඇස්තමේන්තුව	රැස් කරන ලද ආදායම්
බදු නොවන ආදායම්				
අනෙකුත් කල්බදු කුලී	250.0	7,188.0	278.0	358.7
උපණය සඳහා පොලී	4,250.0	3,954.0	4,300.0	4,648.6
වෙනත් පොලී ආදායම්	1,000.0	872.3	1,650.0	2,746.8
දෙපාර්තමේන්තු විකුණුම්	120.0	139.0	110.0	120.7
විවිධ පරිපාලනාත්මක ගාස්තු	6,000.0	16,073.6	5,000.0	6,143.4
දඩ හා රාජසන්තක කිරීම් - වෙනත්	1,000.0	1,967.7	2,600.0	1,507.0
අනෙකුත් ලැබීම්	10,000.0	16,824.3	11,000.0	12,894.8
අනෙකුත් වර්ථන පැවරීම්	2,000.0	2,230.9	1,750.0	2,078.8
ප්‍රාග්ධන වත්කම් විකිණීම	300.0	407.2	100.0	144.1
ණය ආපසු අයකිරීම	14,000.0	18,619.4	16,250.0	16,418.1
බදු නොවන ආදායම් එකතුව	38,920.0	68,276.4	43,038.0	47,061.0

බදු නොවන ආදායම් ශීර්ෂ 10 හැරුණුකොට භාණ්ඩාගාර මෙහෙයුම් අධ්‍යක්ෂ ජනරාල් ආදායම් ගණන්දීමේ නිලධාරී ලෙස කටයුතු කරන විදේශ ප්‍රදාන ආදායම් ශීර්ෂය යටතේ 2017 වර්ෂය තුළදී රුපියල් බිලියන 8.0 ක මුදලක් ද, භාණ්ඩාගාර සුරැකුම්පත් ආදායම් ශීර්ෂය යටතේ රුපියල් මිලියන 7.2 ක මුදලක් ද, එකතු කිරීමට දෙපාර්තමේන්තුවට හැකි වී ඇත. මේ අනුව 2017 වර්ෂය තුළදී භාණ්ඩාගාර මෙහෙයුම් දෙපාර්තමේන්තුව මගින් ආදායම් ශීර්ෂ 12ක් යටතේ රුපියල් බිලියන 55.1 ක මුදලක් රැස් කිරීමට කටයුතු කර තිබේ.

8.4 භාණ්ඩාගාර උප ණය

රටේ සංවර්ධන ක්‍රියාවලිය සඳහා අත්‍යාවශ්‍ය අංගයක් වන යටිතල පහසුකම් වැඩි දියුණු කිරීමේ යෙදී සිටින රාජ්‍ය ව්‍යවසායන් වෙත විදේශ ණය ප්‍රදානය කරනු ලබන ආයතනයන් වෙතින් ලබා ගන්නා ණය මුදල් රජය වඩාත් පහසු කොන්දේසි යටතේ උප ණය වශයෙන් සපයනු ලබයි. මෙසේ උප ණය වශයෙන් සපයනු ලබන ණය මුදල් සම්බන්ධ ණය වාරික හා පොලී ආදායම් රැස් කිරීමද භාණ්ඩාගාර මෙහෙයුම් දෙපාර්තමේන්තුව විසින් සිදු කරන අතර මේ සම්බන්ධව මාසිකව යාවත්කාලීන කරනු ලබන දත්ත පද්ධතියක් ද දෙපාර්තමේන්තුව මගින් පවත්වා ගෙන යනු ලැබේ.

2017 වර්ෂය තුළ රුපියල් බිලියන 20.3 ක මුදලක් උප ණය ලෙස නිදහස් කිරීමට සහ රුපියල් බිලියන 16.4 ක මුදලක් උපණය වාරික ලෙස ආපසු අයකර ගැනීමට දෙපාර්තමේන්තුවට හැකි විය. මීට අමතරව උප ණය පොලී ආදායම වශයෙන් රුපියල් බිලියන 4.6 ක මුදලක්ද අදාළ වර්ෂය තුළ දී අයකර ගෙන ඇත.

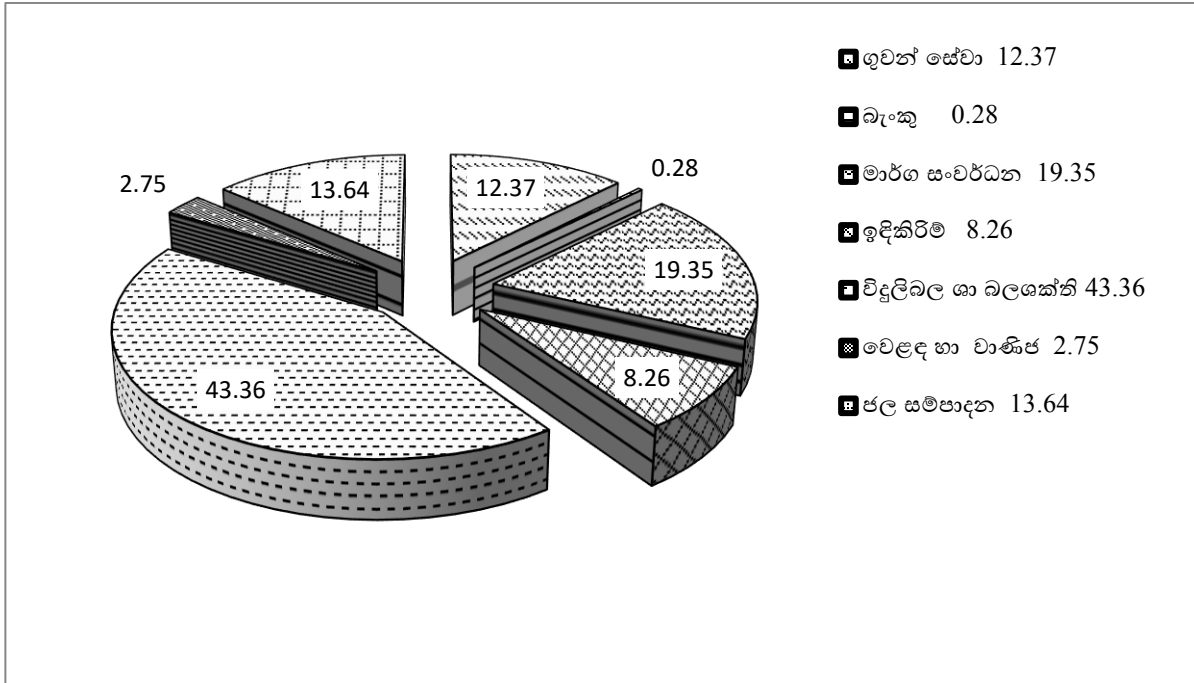
2017 වර්ෂය අවසාන වනවිට උප ණය ශේෂය රුපියල් බිලියන 181.4 ක්වූ අතර, මෙම ශේෂය රාජ්‍ය ව්‍යාපාර, වාණිජ බැංකු, සංවර්ධන බැංකු, ප්‍රාදේශීය සංවර්ධන බැංකුව ඇතුළු විවිධ රාජ්‍ය ආයතන 50 ක් වෙත ලබාදුන් උප ණය මුදල්වලින් සමන්විත වේ. ලෝක බැංකුව (World Bank), ආසියානු සංවර්ධන බැංකුව (ADB), ජපාන අන්තර්ජාතික සහයෝගීතා ඒජන්සිය (JICA) වැනි ප්‍රධාන ජාත්‍යන්තර ණය දෙන ආයතන මෙම උපණය මුදල් ප්‍රදානය සඳහා විවිධ සහන කොන්දේසි යටතේ ණය මුදල් සපයා තිබේ.

8.5 භාණ්ඩාගාර ඇපකර

රාජ්‍ය ව්‍යවසායන් ප්‍රධාන වශයෙන් සිය කාරක ප්‍රාග්ධන අවශ්‍යතා සපුරාගැනීම මෙන්ම වාණිජ කටයුතු වෙනුවෙන් අවශ්‍ය වන අරමුදල් දේශීය හා විදේශීය මූල්‍යායතන වෙතින් සම්පාදනය කර ගැනීමේදී ඒ සඳහා අවශ්‍ය වන භාණ්ඩාගාර ඇපකර, සහ ස්වෛරී ඇපකර 2003 අංක 3 දරන මූල්‍ය කළමනාකරණ (වගකීම්) පනත සහ එහි සංශෝධනයන් අනුව භාණ්ඩාගාර මෙහෙයුම් දෙපාර්තමේන්තුව විසින් නිකුත් කිරීමට කටයුතු කරනු ලබයි.

2017 වර්ෂය අවසාන වන විට රුපියල් බිලියන 889.45 ක් වටිනා භාණ්ඩාගාර ඇපකර ප්‍රමාණයක් නිකුත් කර තිබුණි. මේ ආකාරයට නිකුත් කර ඇති භාණ්ඩාගාර ඇපකර වලින් සියයට 43.36 ක් නිකුත් කර ඇත්තේ විදුලිබල සහ බලශක්ති ක්ෂේත්‍රය වෙත කරනු ලබන ආයෝජනයන් ආවරණය කිරීම සඳහා වේ.

රූප සටහන 8.5 : භාණ්ඩාගාර ඇපකරවල ආංශික සංයුතිය 2017



8.6 භාණ්ඩාගාර කේවල ගිණුම් ක්‍රමය භාවිතා කිරීම

රජයේ දෙපාර්තමේන්තු හා අමාත්‍යාංශ සතුව පවතින අරමුදල් වඩාත් ඵලදායීව හා කාර්යක්ෂමව කළමනාකරණය සඳහා නිසි බැංකු පද්ධතියක අවශ්‍යතාවය ප්‍රධාන සාධකයකි. දිවයිනේ බැංකු පද්ධතිය ජාලගතව සම්බන්ධ වීමත් සමග රාජ්‍ය මූල්‍ය කළමනාකරණයේ කාර්යක්ෂමතාවය සහ ඵලදායීතාවය වැඩි කිරීමේ අරමුණින් 2007 වර්ෂයේ දී භාණ්ඩාගාර කේවල ගිණුම් ක්‍රමය හඳුන්වා දීමට භාණ්ඩාගාරයට හැකි විය.

ඒ අනුව 2017.12.31 දිනට භාණ්ඩාගාර කේවල ගිණුම් ක්‍රමය යටතේ සහ භාණ්ඩාගාර නියෝජ්‍ය ලේකම් නමින් පවත්වාගෙන යනු ලබන සමස්ත නිල බැංකු ගිණුම් ප්‍රමාණය 2,187 ක් වූ අතර එය බැංකු අතර බෙදී ගිය ආකාරය පහත වගුවෙන් දැක්වේ.

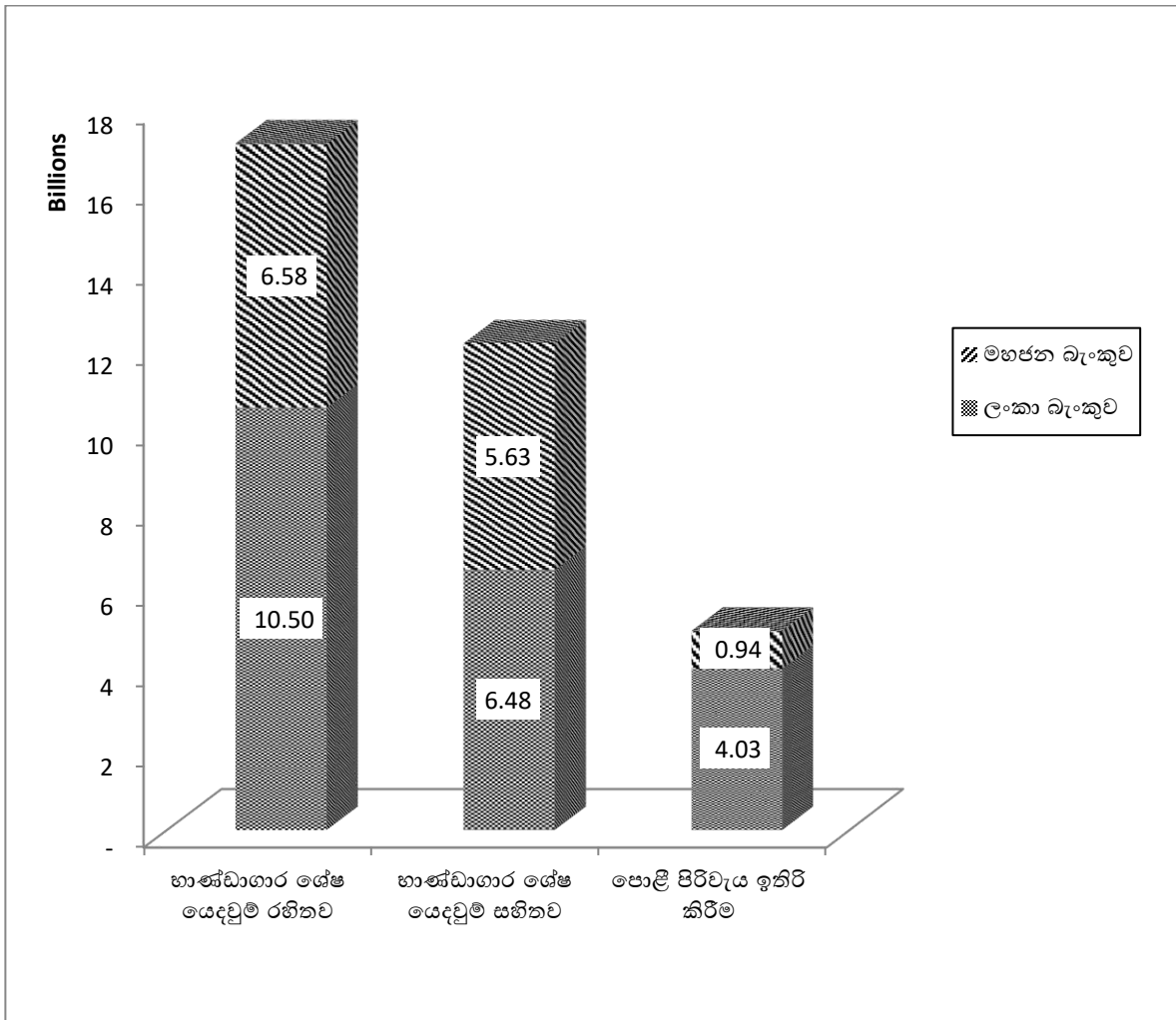
වගුව 8.12 : භාණ්ඩාගාර කේවල ගිණුම් ක්‍රමය යටතේ පවත්වා ගෙන යනු ලබන නිල බැංකු ගිණුම්

	ලංකා බැංකුව	මහජන බැංකුව	ශ්‍රී ලංකා මහ බැංකුව	එකතුව
කේවල ගිණුම් පද්ධතිය යටතේ පවතින නිල ගිණුම්	1,450	705	0	2,155
භා.නි.ලේ. නමින් පවත්වාගෙන යනු ලබන ප්‍රධාන නිල බැංකු ගිණුම්	1	1	7	9
කේවල ගිණුම් පද්ධතියෙන් පිටත දේශීය ආදායම් දෙපාර්තමේන්තුව නමින් පවත්වාගෙන යනු ලබන රැස්කිරීමේ ගිණුම්	17	6	0	23
මුළු එකතුව	1,468	712	7	2,187

ඒකාබද්ධ අරමුදල යටතේ ක්‍රියාත්මක වන රජයේ නිල බැංකු ගිණුම් ක්‍රියාත්මක කිරීම භාණ්ඩාගාර කේවල ගිණුම් පද්ධතිය යටතට ගැනීම හේතුවෙන් බැංකු සමඟ කරනු ලබන මූල්‍ය ගනුදෙනු සාපේක්ෂව සහ ආර්ථිකමය වශයෙන් ඵලදායීව සිදු කිරීමටත්, බැංකු අයිරා හා ඒ මත දැරීමට සිදුවන පොලී වියදම අඩුකර ගැනීමටත් හැකි විය. මෙමගින් දිවයින පුරා විහිදී ගිය නිල බැංකු ගිණුම් වල නිකරුනේ මුදල් රැදීමේ තත්වයන් (Idle cash balances) ඇතිවීම වලකා ගත හැකි විය.

සාමාන්‍යයෙන් රජයේ අමාත්‍යාංශ, දෙපාර්තමේන්තු, දිස්ත්‍රික් ලේකම් කාර්යාල හා ප්‍රාදේශීය ලේකම් කාර්යාලවල බැංකු ගිණුම්වල පැවති දෛනිකව භාවිතා නොකල බැර ශේෂය 2017 වර්ෂයේ දී රුපියල් බිලියන 48.82 කට ආසන්න අගයක් ගන්නා ලදී. එම ශේෂය මෙම ගිණුම් පද්ධතිය මගින් භාණ්ඩාගාර නියෝජ්‍ය ලේකම්ගේ ගිණුමට තාවකාලිකව බැර කිරීම මගින් අයිරා පොලී වියදම රුපියල් බිලියන 4.97 කින් ඉතිරි කර ගැනීමට හැකි විය. මෙම ගිණුම් පද්ධතිය ක්‍රියාත්මක නොවී නම් මුළු අයිරා පොලිය සියයට 41.04 කින් ඉහල යාමට ඉඩ තිබුණි. මෙය පහත ප්‍රස්තාරය මගින් පිළිබිඹු වේ.

රූපසටහන 8.6 :- භාණ්ඩාගාර කේවල ගිණුම් පද්ධතියේ කාර්යසාධනය - 2017



8.7 දේපල ණය ඇපකර යෝජනා ක්‍රමය

2005 වර්ෂයේ අයවැය යෝජනාවක් අනුව සෑම රජයේ සේවකයකුටම තමාගේම නිවසක් ලෙස වටිනා වත්කමක් ලබා දීම අරමුණු කර ගෙන බැංකු ක්‍රමය උපයෝගී කරගෙන නව ණය යෝජනා ක්‍රමයක් හඳුන්වා දෙන ලදී. මේ යටතේ ණය ලබා ගත් නිලධාරියකු මියගියේ නම් හෝ පූර්ණ අකර්මන්‍ය තත්වයට පත්වූයේ නම් ණය ශේෂය පියවීම සම්බන්ධව බැංකුව වෙත ඇතිවන අවදානම සමනය කිරීම සඳහා භාණ්ඩාගාර මෙහෙයුම් දෙපාර්තමේන්තුව භාරයේ ණය ඇපකර අරමුදලක් පිහිටුවන ලදී.

ඒ අනුව මූලික ආයෝජනය ලෙස 2005.08.05 දින රු.මිලියන 916 ක මුදලක් භාණ්ඩාගාර බැඳුම්කර වල ආයෝජනය කර මෙම අරමුදල ස්ථාපනය කරන ලදී. 2017.12.31 දින වන විට මෙම ආයෝජනය රු.මිලියන 1,250 දක්වා වර්ධනය වී ඇත.

වගුව 8.13 : දේපල ණය ඇපකර යෝජනා ක්‍රමයේ ණය ශේෂ පියවීමේ ප්‍රගතිය 2005 - 2017

වර්ෂය	2005 - 2015	2016	2017	එකතුව
මියගිය නිලධාරී සංඛ්‍යාව	411	98	72	581
පූර්ණ අකර්මන්‍ය වූ සහ වෛද්‍ය හේතූමත විශ්‍රාම ගැන්වූ නිලධාරී සංඛ්‍යාව	28	08	06	42
පියවන ලද මුළු මුදල රු. මිලියන	333	90.5	59	482.5

ඉහත වගුවේ විස්තර අනුව මෙම ණය යෝජනා ක්‍රමය ආරම්භයේ සිට 2017.12.31 දින දක්වා මියගිය / පූර්ණ අකර්මන්‍යතාවය / සෞඛ්‍ය හේතූන් මත විශ්‍රාම ගත්වන ලද රාජ්‍ය නිලධාරීන් 623 දෙනෙකු වෙනුවෙන් පැවති ණය ශේෂයන් එකවර පියවීම් වශයෙන් රු.මිලියන 482.5 ක මුදලක් අදාල රාජ්‍ය බැංකු වෙත ගෙවා තිබේ. මෙම යෝජනා ක්‍රමය කාර්යක්ෂමව කළමනාකරණය කිරීම තුලින් ඉදිරියේ දී රාජ්‍ය සේවකයින්ගේ අභිවාද්ධිය සඳහා වන තවත් සහනයන් ක්‍රියාත්මක කිරීමට රජයට සහය විය හැකි වෙතැයි දෙපාර්තමේන්තුව අපේක්ෂා කරයි.

8.8 භාණ්ඩාගාර මූල්‍ය කළමනාකරණ පද්ධතිය (TFMS)

භාණ්ඩාගාර මෙහෙයුම් පද්ධතිය මගින් ලබාගත යුතු වන මූල්‍ය කළමනාකරණ තොරතුරු අවශ්‍යතාවන් සපුරාගත හැකි වන පරිදි හා පද්ධතිය පරිශීලනය කරනු ලබන අයට භාවිතය වඩාත් පහසු වන ලෙස භාණ්ඩාගාර මූල්‍ය කළමනාකරණ පද්ධතිය (TFMS) 2008 වර්ෂයේදී හඳුන්වාදෙන ලදී. අභ්‍යන්තර කළමනාකරණ රැස්වීම් වලදී ආයතනයේ පද්ධතීන් වැඩිදියුණු කිරීම පිළිබඳව නිරන්තරව කරනු ලබන සාකච්ඡාවන් හි ප්‍රතිඵලයන් ලෙස අදාල මෙහෙයුම් පද්ධති සම්බන්ධව තාක්ෂණික පසු විපරම් කරනු ලබන සේවා ආයතනයේ නිරන්තර සම්බන්ධතාවයන් ලබා ගනිමින් 2017 වර්ෂයේදී අදාල පද්ධතිය තවදුරටත් ආයතන අවශ්‍යතා අනුව යාවත්කාලීන කිරීම සිදුකරන ලදී. මෙම පද්ධතිය තුලින්ම අවශ්‍ය කළමනාකරණ

තොරතුරු කාලීනව ලබාගත හැකි වීම දෙපාර්තමේන්තුවේ දෛනික මූල්‍ය කළමනාකරණ තීරණ ගැනීමේදී වඩාත් ඵලදායීව ඉවහල් වේ. මෙමගින් ඒකාබද්ධ අරමුදලට අයත් සියළු ගනුදෙනු, ලැබීම හා ගෙවීම් සිදු කල හැකි අතර, දිනය අවසානයේදී මුදල් තත්වය පිළිබඳ සමස්ත ඇගයීමක් සඳහා අවශ්‍ය තොරතුරු සපයනු ලබන බැවින් කළමනාකරණ උපාංගයක් ලෙස මෙම පද්ධතිය මගින් ජනනය කරනු ලැබූ තොරතුරු ඵලදායී තීරණ ගැනීම සඳහා ඉහළ කළමනාකාරීත්වයට මනා පිටුවහලක් විය.

2017 වර්ෂයේ දී අන්තර් බැංකු ගනුදෙනු හැර රුපියල් බිලියන 5,036.7 ක මුළු ලැබීම් හා රුපියල් බිලියන 5,018.2 ක මුළු ගෙවීම් මෙම දෙපාර්තමේන්තුව මගින් සිදු කර ඇත. ලැබීම් රුපියල් බිලියන 5,036.7 න් සියයට 99.24 (බිලියන 4,998.0) ක ප්‍රමාණයක් සිදු කරන ලද්දේ වෙක්පත් භාවිතා නොකර විද්‍යුත් මුදල් හුවමාරු කිරීම් මගිනි. තවද ගෙවීම් රුපියල් බිලියන 5,018.2 න් සියයට 97.2 (රුපියල් බිලියන 4,880.2) විද්‍යුත් ගෙවීම් පහසුකම් යටතේ ශ්‍රී ලංකා මහ බැංකුව, ලංකා බැංකුව හා මහජන බැංකුව හරහා සිදුකර ඇත. මෙම ලැබීම් හා ගෙවීම් සිදු කිරීම සඳහා මුදල් ලැබීම් වවුචර් 5852 ක් හා ගෙවීම් වවුචර් 17790 ක් භාවිතා කර තිබුණි. ඊට අමතරව තත්කාලීන දළ පියවුම් ක්‍රමය හරහා ගනුදෙනු 354 ක් මගින් රුපියල් බිලියන 908.2 ක මුදලක අන්තර් බැංකු හුවමාරු සිදුකර ඇත.