

2014

වාර්ෂික වාර්තාව
ஆண்டு அறிக்கை
ANNUAL REPORT



ශ්‍රී ලංකා රාජ්‍ය ඖෂධ නීතිගත සංස්ථාව
இலங்கை அரசு மருந்துகள் நிறுவனம்
STATE PHARMACEUTICALS CORPORATION OF SRI LANKA

உள்ளடக்கம்

• எமதுநோக்கு,பணி, இலக்குமற்றும் சுலோகம்	01
• நிதிமுனையம்சங்கள்	02
• புதியமுகாமைத்துவம்	03
• பணிப்பாளர் சபை மற்றும் கூட்டாண்மைத் தகவல்	04-05
• முகாமைத்துவக் குழு	06-07
• தலைவரின் செய்தி	08
• முகாமைத்துவப் பணிப்பாளரின் மீளாய்வு	09-11
• பணிப்பாளர்களின் அறிக்கை	12-13
• கணக்காய்வுக் குழுவின் அறிக்கை	14
• நிதிநிலைமைபற்றிய கூற்று	15
• உரிமைப்பங்கில் மாற்றங்கள் பற்றிய கூற்று	16
• வருமானக் கூற்று	17
• ஓசசலதொழிற்பாட்டின் கூற்று	18-20
• காசுப்பாய்ச்சல் கூற்று	21
• கணக்கீட்டுக் கொள்கைகள்	22-29
• கணக்குகளுக்கானகுறிப்புகள்	30-53
• கணக்காய்வாளர் தலைமைஅதிபதியின் அறிக்கை	54-63
• கணக்காய்வாளர் தலைமைஅதிபதியின் அறிக்கைபற்றியதலைவரின் கருத்துரைகள்	64-70
• மனிதவளப்பகுப்பாய்வு	71
• பத்துஆண்டுச் சுருக்கம்	72
• விற்பனைவலையமைப்பு	73

உங்கள் ஆரோக்கியமேஎமதுநோக்கம்



எமது நோக்கு

இலங்கை ஆரோக்கியம் மிக்கதும் துடிப்புள்ளதுமான தேசமாக எழுச்சி பெறுவதற்குப் பங்களித்தல்

எமது பணி

இனப்பொதுவியல்பான மருந்துகள் பயன்படுத்தப்படுதலை ஊக்குவிக்கின்ற அதேவேளையில், பாதுகாப்பானதும் பயனுறுதியுள்ளது உயர் தரமுள்ளதுமான மருந்து உற்பத்திப் பொருள்களையும் ஆரோக்கியச் சேவைகளையும் நியாயமான விலைவில் வழங்குவதன் மூலம் இலங்கையின் பொதுமக்களுக்குச் சேவையாற்றுகின்ற முன்னணி வகிக்கும் ஆரோக்கிய நல நிறுவனமாகத் திகழ்தல்.

எமது இலக்குகள்

மக்களுக்கான சேவைகள் தான் முதன்மையானவை
தரமும் பாதுகாப்பும்
நாணயத்தை ஒருபோதும் விட்டுக்கொடுப்பதில்லை
நம்பகமான பங்களியும் செயல்விளைவுள்ள அணி ஆட்டக்காரரும்
உன்னத செயலாற்றுகையில் பேரார்வம்
புத்தாக்கமே உயிர்நாடி

எமது சுலோகம்

உங்கள் ஆரோக்கியமே எமது நோக்கம்

இலங்கை அரசு மருந்தகக் கூட்டுத்தொகை
நிதி முனையம்சங்கள்

விபரம்	2014 ரூபா: '000'	2013 ரூபா: '000'	வேறுபாடு (%)	2012 ரூபா: '000'
வருவாய் - SPC	4,865,151	4,320,300	12.6	4,283,232
DHS இற்கான வழங்கல்கள்	17,269,008	16,815,666	2.7	16,608,492
மொத்த வருவாய்	22,134,159	21,135,966	4.7	20,891,724
மொத்த வர்த்தக இலாபம் SPC	1,247,074	1,136,403	9.7	991,541
மொத்த மிகை DHS	1,333,198	1,185,004	12.5	1,193,214
மொத்த மிகை	2,580,272	2,321,407	11.2	2,184,755
பிற வருமானம்	25,738	17,537	46.8	15,105
நிர்வாகச் செலவுகள்	(969,744)	(786,904)	(23.2)	(670,635)
பிற தொழிற்பாட்டுச் செலவுகள்	(749,825)	(791,794)	5.3	(745,230)
நிதிச் செலவு	(124)	(227)	45.4	(17)
மேலதிகப்பற்று வட்டி	(149,659)	(1,384)	-	(290,877)
நிதி வருமானம்	4,896	4,357	12.4	3,959
வரிக்கு முன் இலாபம்	741,554	762,993	(2.8)	497,060
திறைசேரி வரி	(75,000)	(50,000)	(50.0)	-
வரையறுத்த பயன் திட்டம்	(212,044)	(31,573)	(571.6)	(14,281)
வரிவிதிப்பு	(192,145)	(320,008)	40.0	(205,282)
மொத்த விரிவான வருமானம்	262,365	361,410	(27.4)	277,497
நிறுத்தி வைத்த ஈட்டல்கள்	4,270,528	4,008,164	6.5	3,646,754
பங்களித்த மூலதனமும் ஒதுக்கமும்	125,117	125,117	-	125,117
நடைமுறையற்ற சொத்துகள்	2,138,973	1,858,832	15.1	1,698,279
நடைமுறைச் சொத்துகள்	5,124,192	12,627,902	(59.4)	13,320,275
நடைமுறையற்ற பொறுப்புகள்	372,219	158,803	134.4	124,558
நடைமுறைப் பொறுப்புகள்	2,495,299	10,194,650	(75.5)	11,122,124
தேறிய நடைமுறைச் சொத்துகள்	2,628,893	2,433,252	8.0	2,198,151
வீதங்கள்				
மொத்த இலாப வீதம் (%) SPC	25.6	26.3%		23.2%
மொத்த இலாப வீதம் (%) DHS	7.7	7.1%		7.2%
விற்பனைக்கான மொத்த மிகை (%)	11.7	11%		10.5%
ஈடுபடுத்திய மூலதனம் மீது வரவு (%)	18.7%	17.8%		20.2%
வட்டிக் காப்பு (மடங்குகள்)	6.0	552.3		2.7
மொத்த சொத்துகளுக்கு பங்குநிலை (மடங்குகள்)	1:1.6	1:3		1:4
ஈடுபடுத்திய மூலதனம் மீது வரவு (மடங்குகள்)	1:0.2	1:5.1		1:5.7
நடைமுறை விகிதம் (மடங்குகள்)	1:2.05	1:1.2		1:1.2
திரவ நிதி விகிதம் (மடங்குகள்)	1:1.5	1:1.1		1:1.2
இருப்புப் பரள்வு வீதம் -SPC (மடங்குகள்)	2.9	2.6		4.0
ஏனைய தகவல்கள்				
ஊழியர்களின் எண்ணிக்கை	849	817		785
ஊழியர் ஒருவருக்கான ஈட்டல் (ரூபா)	873	934		633
ஊழியர் ஒருவருக்கான விற்பனை (ரூபா)	26,071	25,870		26,614

புதிய முகாமைத்துவம்



திரு. சரத் லியனகே – தலைவர்

அவர் 30 வருடங்களுக்கும் மேலான அனுபவத்தைக் கொண்ட சட்டத்தரணியும் சத்தியப் பிரமாண ஆணையாளரும் ஆவார்.

அவரது தொழில்சார் நடவடிக்கைகளைப் பொறுத்தவரை, உயர் நீதிமன்றம் வரையிலான எல்லா நீதிமன்றங்களிலும் தோன்றியிருக்கின்றார். ஜெனரல் கொப்பேகடுவ மற்றும் ஜெனரல் விமலரத்ன ஆகியோர் கொல்லப்பட்ட ஊர்காவற்றுறை மீள்-குண்டுவெடிப்பு தொடர்பான விசேட ஆணைக்குழு விசாரணை முழுவதிலும் அவர் பங்குபற்றினார். லண்டனில் உள்ள பொதுநலவாய மண்டபத்தில் நடைபெற்ற இரண்டு பிரதம நீதியரசர்களையும் ஒரு 'Knight' ஐயும் உள்ளடக்கிய சர்வதேச ஆணைக்குழுவிலும் தோன்றினார்.

அரச நிறுவனங்களில் நிறைவேற்றுப் பணிப்பாளராகவும் தலைவராகவும் அனுபவத்தைக் கொண்டுள்ளார்.

பிரபல்யமான கம்பனிகள் குழுவும் ஒன்றின் ஆலோசகராகவும் (சட்டம்) ஒரு கம்பனியின் பணிப்பாளராகவும் உள்ளார்.

இன்று இலங்கையில் தேவைப்பாட்டில் உள்ள மக்களுக்கு உதவும் அரசியல் சாராத நிறுவனமாகிய P.M.E இன் தலைவராக இருந்து இலங்கையின் தேவைப்பாட்டில் உள்ள மக்களுக்கு சேவை செய்துள்ளதன் தொடர்ந்தும் சேவை செய்தும் வருகின்றார்.

அவர் 2015ஆம் ஆண்டு ஜனவரி முதல் அரச மருந்தகக் கூட்டுத்தாபனத்தின் தலைவராக சேவையாற்றுகின்றார்.



டாக்டர் எம்.எச்.எம். ராமி – முகாமைத்துவப் பணிப்பாளர்

டாக்டர் ராமி உக்ரேன் தொழில்நுட்பப் பல்கலைக் கழகத்தின் பொறியியல் விஞ்ஞானங்களில், குறிப்பாக கணினிகள், கணனி முறைமைகள் மற்றும் வலையமைப்புகளில் பி.எச்.டி. பட்டத்தையும் விஞ்ஞான முதுமாணி பட்டத்தையும் பெற்றுள்ளார். டாக்டர் ராமி உக்ரேன் தேசிய தொழில்நுட்ப பல்கலைக் கழகத்தில் கனிஷ்ட விரிவுரையாளராக நியமிக்கப்பட்டதுடன் தர்கா டவுன் ஆலிப் சர்வதேசப் பாடசாலையில் (இலங்கை) ஒரு தன்னார்வ பணிப்பாளராக பங்களிப்புச் செய்துள்ளார்.

பத்து வருடங்களுக்கும் அதிகமான முகாமைத்துவ அனுபவத்தைக் கொண்ட டாக்டர் ராமி, தற்போது சிலோன் ரீ லேண்ட் (பிறை) லிமிரெட், நோயல் பெக்கேஜிங் சொலூசன்ஸ் (பிறைவேற்) லிமிரெட், ட்ரென்ட் செரமிக்ஸ் (பிறைவேற்) லிமிரெட், கொன்றோனிக்ஸ் லங்கா (பிறைவேற்) லிமிரெட் ஆகியவற்றின் தலைவராகவும் முகாமைத்துவப் பணிப்பாளராகவும் செயலாற்றுவதுடன் ஸ்கில்ஸ் என்டபிறைஸ் நிறுவனத்தில் முகாமைத்துவப் பங்காளராகவும் உள்ளார்.

அவர் வியாபாரத்திலும் மிகுந்த அனுபவத்தைக் கொண்டுள்ளதன் இலங்கை தேயுலைச் சபை மற்றும் ஏற்றுமதி அபிவிருத்திச் சபை ஆகியவற்றினால் ஒழுங்குபடுத்தப்பட்ட 50இற்கும் மேற்பட்ட கண்காட்சிகளில் இலங்கைத் தேயிலையின் மேம்பாட்டிற்காக சிலோன் ரீ லேண்ட் (பிறைவேற்) லிமிரெட் சார்பாக பங்குபற்றியுள்ளார்.

அவர் 2015 ஜனவரி மாதம் முதல் அரச மருந்தகக் கூட்டுத்தாபனத்தின் முகாமைத்துவப் பணிப்பாளராக சேவையாற்றுகின்றார்.

பணிப்பாளர் சபை மற்றும் கூட்டாண்மைத் தகவல்கள் பணிப்பாளர் சபை

பேராசிரியர் எஸ்.ஐ. ஜயரத்ன – தலைவர்

பேராசிரியர் எஸ்.ஐ. ஜயரத்ன பொது மருத்துவத்தில் விசேட வைத்தியராவார். அவர் ஸ்ரீ ஜயவர்தனபுர பல்கலைக்கழக மருத்துவத் துறையில் பேராசிரியரும், கொழும்பு தெற்கு போதனா வைத்தியசாலையின் கௌரவ ஆலோசக வைத்தியரும், கொழும்பு பொலிஸ் வைத்தியசாலையில் வருகைதரும் ஆலோசக வைத்தியருமாவார். அத்துடன் அவர் கொழும்பு மருத்துவப் பட்டப் பின் கற்கை நிறுவகத்தின் முகாமைத்துவ சபையின் தலைவரும் இலங்கை மருத்துவப் பேரவையின் ஓர் உறுப்பினருமாவார்.

அவர் இலங்கை அரசு மருந்தாக்கக் கூட்டுத்தாபனத்தின் பணிப்பாளராக 2005 டிசம்பர் முதல் 2010 மே 13ஆம் திகதி வரை பதவி வகித்தார். 2010 மே 14ஆம் திகதி முதல் அவர் அரசு மருந்தாக்கக் கூட்டுத்தாபனத்தின் தலைவராக நியமிக்கப்பட்டார். தற்போது அவர் அரசு மருந்தாக்கப் பொருட்கள் உற்பத்திக் கூட்டுத்தாபனத்தின் தலைவராகவும் முகாமைத்துவப் பணிப்பாளராகவும் பணிபுரிகின்றார்.

திரு. ஆர்.எல். தர்மதிலக – முகாமைத்துவப் பணிப்பாளர்

திரு. ஆர்.எல். தர்மதிலக கிளியார் மவுண்ட் ஹோட்டல் கல்லூரியில் உணவு வழங்கல், ஹோட்டல் முகாமைத்துவத்தில் டிப்ளோமா பட்டத்தைக் கொண்டவரும் ஹோட்டல் முகாமைத்துவம் மற்றும் சுற்றுலாத்துறைக் கைத்தொழிலில் உள்நாட்டிலும் வெளிநாடுகளிலும் 26 ஆண்டுகளுக்கும் கூடிய அனுபவத்தைக்கொண்ட ஹோட்டல்துறை தேர்ச்சிமிக்கவருமாவார்.

அவர் 2010 மே மாதம் முதல் அரசு மருந்தாக்கக் கூட்டுத்தாபனத்தின் முகாமைத்துவப் பணிப்பாளராக நியமிக்கப்படுவதற்கு முன்னர் ஒரு வருட காலமாக அதன் செயலாற்றல் பணிப்பாளராகச் சேவையாற்றினார். அவர் 2013 மே மாதம் வரை அரசு மருந்தாக்கப் பொருட்கள் உற்பத்திக் கூட்டுத்தாபனத்தின் பணிப்பாளர் சபை உறுப்பினருமாவார். திரு. தர்மதிலக ஒரு சமாதான நீதவான் (அகில இலங்கை) ஆவார்.

திரு. மேர்வின் குணசேன – பணிப்பாளர்

திரு. மேர்வின் குணசேன, எல்.எல்.பி. (சட்ட இளமாணி), எம்.ஏ. (சமூகவியல்) பட்டங்களைப் பெற்றுள்ளதடன் கொழும்பு மற்றும் மாத்தறை சட்டத்தரணிகள் சங்கத்தின் அனுபவமிக்க ஒரு சட்டத்தரணியுமாவார். அவர் மத்திய பொறியியல் ஆலோசனைப் பணியகத்தின் நிறைவேற்றுப் பணிப்பாளர், சமூகப் பாதுகாப்புச் சபையின் பிரதிப் பொது முகாமையாளர் (தொழிந்பாடு), மத்திய சுற்றாடல் அதிகாரசபையின் பணிப்பாளர் நாயகம் மற்றும் கமத்தொழில், கமநல காப்புறுதிச் சபையின் தலைவர் ஆகியவை உள்ளிட்ட பல பதவிகளில் நியதிச்சட்ட சபைகளில் பல்வேறு சந்தர்ப்பங்களில் பணிபுரிந்துள்ளார்.

திரு. எஸ்.எம்.என். லலித் சேனாநாயக்க – பணிப்பாளர்

திரு. லலித் சேனாநாயக்க இலங்கை பட்டயக் கணக்காளர்கள் நிறுவகத்தின் தோழமை உறுப்பினராவார். அவர் ஸ்ரீ ஜயவர்தனபுர பல்கலைக்கழகத்தில் பொது நிர்வாகத்தில் விசேட பட்டம், இலங்கை திறந்த பல்கலைக்கழகத்தில் முகாமைத்துவக் கற்கைகளில் உயர் தேசிய டிப்ளோமா ஆகிய பட்டங்களைப் பெற்றுள்ளார். திரு. சேனாநாயக்க 2010 மே முதல் அ.ம.கூ.வின் பணிப்பாளராக நியமிக்கப்பட்டார். அவர் தற்போது பினான்சியல் கொன்சல்டன்ஸ் அன் அலைட் சேர்விசஸ் (பிரை) லிமிடெட் மற்றும் மத்திய பொறியியல் ஆலோசனைப் பணியகம் ஆகியவற்றின் பணிப்பாளராகவும் பணிபுரிகின்றார். அவர் டியூட்டர் வி. பெரேரா அன் கோ பட்டயக் கணக்காளர்கள் நிறுவனத்தின் சிரேஷ்ட பங்காளராவார். அவர் அரசு மரக் கூட்டுத்தாபனம், இலங்கை உரக் கம்பனி லிமிடெட் மற்றும் நெல் சந்தைப்படுத்தல் சபை உள்ளிட்ட பல நியதிச் சட்ட சபைகளினதும் கூட்டுத்தாபனங்களினதும் சபைகளில் பல்வேறு சந்தர்ப்பங்களில் சேவையாற்றியுள்ளார்.

பேராசிரியர் ரஞ்ஜனி கமகே – பணிப்பாளர்

இவர் இலங்கை தேசிய வைத்தியசாலையின் நரம்பியல் நிறுவகத்தின் சிரேஷ்ட நரம்பியல் ஆலோசக நிபுணரும், கொழும்பு பல்கலைக்கழக பட்டப்பின் கற்கை மருத்துவ நிறுவகத்தின் வருகைதரும் பேராசிரியருமாவார். அவர் இலங்கை நரம்பியலாளர் சங்கத்தின் தாபகத் தலைவரும் வலிப்புநோய் செயலணியின் தலைவரும், வலிப்பு நோய்க்கு எதிரான அமைப்பின் தலைவரும் ஆவார். அத்துடன் அவர் இலங்கை மருத்துவப் பேரவையின் பேரவை உறுப்பினரும் தேசிய கல்வி ஆணைக்குழுவின் உறுப்பினரும் முகாமைத்துவப் பட்டப் பின் கற்கை நிறுவகத்தின் முகாமைத்துவ சபை உறுப்பினரும் நரம்பியல் நிபுணத்துவ சபையின் தலைவரும் ஆவார்.

டாக்டர் பாலித மஹிபால – பணிப்பாளர்

டாக்டர் பீ.ஜி. மஹிபால சுகாதார சேவைகளின் பணிப்பாளர் நாயகமாவார். அவர் மருத்துவ நிருவாகத்தில் ஒரு விசேட நிபுணராக மருத்துவப் பட்டப்பின்கற்கை நிறுவகத்தின் சான்றிதழ் பெற்றவர். டாக்டர் மஹிபால சமுதாய மருத்துவத்தில் முதுமாணி, வணிக நிர்வாகத்தில் முதுமாணி, மருத்துவ நிர்வாகத்தில் மருத்துவ கலாநிதி, பொருளியல் அபிவிருத்தி மற்றும் பொது முகாமைத்துவத்தில் பட்டப்பின் டிப்ளோமா ஆகிய பட்டங்களைப் பெற்றுள்ளார். அத்துடன் அவர் நீர் வழங்கல், வடிகாலமைப்புச் சபை, அரசு மருந்தாக்கப் பொருட்கள் உற்பத்திக் கூட்டுத்தாபனம், விஜய குமாரதுங்க வைத்தியசாலை, ஸ்ரீ ஜயவர்தனபுர வைத்தியசாலை, இலங்கை போக்குவரத்து மருத்துவச் சபை, புகையிலை மற்றும் மதுபான தேசிய அதிகாரசபை ஆகியவற்றின் பணிப்பாளர் சபை உறுப்பினருமாவார்.

கே.வி.சி. தில்ருக்ஷி – பணிப்பாளர்

கே.வி.சி. தில்ருக்ஷி ஸ்ரீ ஜயவர்த்தனபுர பல்கலைக் கழகத்தில் கணக்கீட்டு மற்றும் நிதி முகாமைத்துவத்தில் விசேட பட்டம் பெற்றுள்ளதடன் இலங்கைப் பட்டயக் கணக்காளர்கள் சங்கத்தின் துணைநிலை உறுப்பினரும் ஆவார். அவர் அரசாங்கப் பொறுப்பு முயற்சிகள் திணைக்களத்தில் 2005ஆம் ஆண்டு இணைந்தார். அத்துடன் அவர் தேசிய பொறியியல் ஆராய்ச்சி மற்றும் அபிவிருத்தி நிலையத்தில் பணிப்பாளர் சபை உறுப்பினரும் ஆவார்.

இலங்கை அரசு மருந்தகக் கூட்டுத்தாபனம் கூட்டாண்மைத் தகவல்

பணிப்பாளர் சபை

பேராசிரியர் எஸ்.டி. ஜயரத்ன	தலைவர்		
திரு. ஆர்.எல். தர்மதிலக	முகாமைப் பணிப்பாளர்		
கலா. பீ.ஜி. மஹிபால	பணிப்பாளர்		
பேராசிரியர் ரஞ்ஜனி கமகே	பணிப்பாளர்		
திரு. மேர்வின் குணசேன	பணிப்பாளர்		
திரு. லலித் சேனாநாயக்க	பணிப்பாளர்		
எம்.ஆர்.ஆர். அபேவிக்கிரம	பணிப்பாளர்	(2014.05.28 வரை)	
கே.உ.ஏ. முனசிங்க	பணிப்பாளர்	(2014.06.04 முதல்	2014.08.01 வரை)
கே.வி.சி. தில்ருக்ஷி	பணிப்பாளர்	(2014.10.02 முதல்	2014.12.31 வரை)

கணக்காய்வுக் குழு

எம்.ஆர்.ஆர். அபேவிக்கிரம	பணிப்பாளர்	(2014.05.28 வரை)	
கே.உ.ஏ. முனசிங்க	பணிப்பாளர்	(2014.06.04 முதல்	2014.08.01 வரை)
கே.வி.சி. தில்ருக்ஷி	பணிப்பாளர்	(2014.10.02 முதல்	2014.12.31 வரை)
பேராசிரியர் ரஞ்ஜனி கமகே	பணிப்பாளர்		
திரு. மேர்வின் குணசேன	பணிப்பாளர்		
திரு. லலித் சேனாநாயக்க	பணிப்பாளர்		

கணக்காய்வாளர்கள்

கணக்காய்வாளர் தலைமை அறிபதி, கணக்காய்வாளர் திணைக்களம், இல. 306/72,
பொல்துவ ரோட், பத்தரமுல்ல

வங்கியாளர்கள்

இலங்கை வங்கி

தொகுதிக் கிளை, இலங்கை வங்கி மாவத்தை, கொழும்பு 1.

மக்கள் வங்கி

சர்வதேசப் பிரிவு, தபால் பெட்டி 437, ஏ.என்.சி.எல். கட்டிடம்,
டி.ஆர். விஜேவர்தன மாவத்தை, கொழும்பு 10.

ஸ்டான்டர்ட் சார்ட்டட் வங்கி

தபால் பெட்டி 112, 37 யோர்க் வீதி, கொழும்பு 1.

இலங்கை வர்த்தக வங்கி லிமிடெட்

நகர அலுவலகம், 98, யோர்க் வீதி, கொழும்பு 1.

பதிவுசெய்யப்பட்ட அலுவலகம்

இல. 75, சேர் பாரன் ஜயதிலக மாவத்தை, கொழும்பு 1.

கூட்டிணைக்கப்பட்ட திகதி

செப்ரெம்பர் 22, 1971

இலங்கை அரசு மருந்தாக்கற் கூட்டுத்தாபனம்
முகாமைத்துவக் குழு
சிரேட் முகாமைத்துவம்



திரு.கே.எம்.டி.ஆர். தசநாயக்க - பொது முகாமையாளர்;

திரு. தினுஷு தசநாயக்க ஒரு முகாமைத்துவப் பயிலுனராக 1999.12.01ஆம் திகதி ஞீஊயில் தற்போது 2009.06.01ஆம் திகதி முதல் செயற்படும்படியாக பொது முகாமையாளர் பதவியை வகிக்கின்றார். அவர் ஸ்ரீ ஜயவர்த்தனபுர பல்கலைக் கழகத்தின் சர்வதேச வியாபாரத் துறையில் வர்த்தக இளமாணி (விசேடம்) பட்டத்தைப் பெற்றுள்ளார். அவர் ஐப்பானிய நகோயா பல்கலைக்கழகத்திலிருந்து சர்வதேச ஒத்துழைப்பில் முதுமாணிப் பட்டத்தைப் பெற்றுள்ளார். அவர் ஓர் சட்டத்தரணியாவார். அவர் இலங்கை சட்டக் கல்லூரியின் உயர் சட்டக் கற்கைகள் நிறுவகத்திலிருந்து சர்வதேச வியாபாரத்தில் அற்றோணித் தத்துவ பின் டிப்ளோமா பட்டத்தையும் பெற்றுள்ளதுடன் அவர் ஒரு தத்துவம் பெற்ற வர்த்தக நடுத்தீர்ப்பாளரும் ஆவார்.



திரு. மதுர குருப்பு - பிரதிப் பொது முகாமையாளர் (தொழில்நுட்பம், ஆய்வுகூடம் மற்றும் உற்பத்தி)

திரு. மதுர குருப்பு 1997ஆம் ஆண்டு முகாமையாளராக (தொழில்நுட்ப ஆய்வுகூடப் பிரிவு) ஞீஊயில் இணைந்து தற்போது பிரதிப் பொது முகாமையாளர் - தொழில்நுட்பம், ஆய்வுகூடம் மற்றும் உற்பத்தி - பதவியை வகிக்கின்றார். அவர் 2014ஆம் ஆண்டில் தொழில்நுட்ப, ஆய்வுகூட மற்றும் உற்பத்திப் பிரிவுக்கு பிரிவுத் தலைவராக மீண்டும் நியமிக்கப்படுவதற்கு முன்னர் 2006 முதல் 2014 வரை பிரதிப் பொது முகாமையாளராக (சந்தைப்படுத்தல்) செயலாற்றினார். அவர் அரசு மற்றும் தனியார் துறை நிறுவனங்களில் உற்பத்தி, தரக்கட்டுப்பாடு, நிர்வாகம் மற்றும் சந்தைப்படுத்தலில் 35 வருட அனுபவம் மிக்கவர். அவர் கொழும்பு பல்கலைக் கழகத்திலிருந்து விஞ்ஞான இளமாணிப் பட்டத்தைப் பெற்றுள்ளதுடன் NIBM நிறுவகத்திலிருந்து கைத்தொழில் பொறியியலில் பட்டப்பின் டிப்ளோமா பட்டத்தையும் கொழும்பு பல்கலைக் கழகத்திலிருந்து பகுப்பாய்வு இரசாயனத்தில் பட்டப்பின் டிப்ளோமா பட்டத்தையும் பெற்றுள்ளார்.



திரு. மஹிந்த கமகே - பிரதிப் பொது முகாமையாளர் (நிதி)

திரு. கமகே 2001.02.01ஆம் திகதி பிரதிப் பொது முகாமையாளராக (நிதி) SPC யில் இணைந்தார். அவர் கணக்கீடு, நிதி, விலையிடல், முகாமைத்துவக் கணக்கீடு மற்றும் நிதி முகாமைத்துவம் ஆகிய துறைகளில் 34 வருட அனுபவத்தைக் கொண்டுள்ளார். அவர் CIMA லண்டன் நிறுவகத்தின் தோழமை உறுப்பினரும் CMA அவுஸ்திரேலியாவின் உறுப்பினரும் ஆவார். அவர் கொழும்பு பல்கலைக் கழகத்தில் வணிக முகாமைத்துவ முதுமாணிப் பட்டத்தைப் பெற்றுள்ளதுடன்; SLIM ஸ்ரீ லங்கா நிறுவகத்தின் துணை உறுப்பினரும் ஆவார். இவர் சாட்டட் இன்ஸ்திரியூட் ஒவ் ஷிப் புரோக்கர்ஸ் லண்டன் நிறுவகத்தின் உறுப்பினரும் ஆவார்.



திருமதி டபிள்யூ.ஏ.எஸ்.டி.கே. பெரேரா - பிரதிப் பொது முகாமையாளர் (சந்தைப்படுத்தல்)

1984.12.01ஆம் திகதி SPC யில் இணைந்துகொண்ட திருமதி திருமதி டபிள்யூ.ஏ.எஸ்.டி.கே. பெரேரா 2004.11.01 முதல் 2006.06.01 வரையும் பிரதிப் பொது முகாமையாளர் (சந்தைப்படுத்தல்) ஆகவும் 2006.06.01 முதல் 2014.08.01 வரை பிரதிப் பொது முகாமையாளர் (தொழில்நுட்பம், ஆய்வுகூடம் மற்றும் உற்பத்தி) ஆகவும் பதவி வகித்து தற்போது 2014.08.01ஆம் திகதியிலிருந்து பிரதிப் பொது முகாமையாளர் (சந்தைப்படுத்தல்) ஆக பதவி வகிக்கின்றார். அவர் விஞ்ஞான இளமாணி (பௌதீக விஞ்ஞானம்) பட்டத்தையும் முகாமைத்துவத்தில் டிப்ளோமா, வணிக முகாமைத்துவத்தில் டிப்ளோமா மற்றும் வணிக முகாமைத்துவத்தில் முதுமாணி ஆகிய பட்டங்களைப் பெற்றுள்ளார். அத்துடன் அவர் பதிவு செய்யப்பட்ட மருந்தகவியலாளரும் ஆவார்.



திரு. எச்.ஜி.டபிள்யூ. தர்மசேன - பிரதிப் பொது முகாமையாளர் (மனித வளங்கள் மற்றும் நிர்வாகம்)

திரு. எச்.ஜி.டபிள்யூ. தர்மசேன 1982ஆம் ஆண்டு பெப்ரவரி மாதம்; SPC யில் இணைந்து தற்போது பிரதிப் பொது முகாமையாளர் (மனித வளங்கள் மற்றும் நிர்வாகம்) பதவியை வகிக்கின்றார்.

அவர் கொழும்பு பல்கலைக் கழகத்திலிருந்து வணிகக் கற்கைகளில் டீடுரு பட்டத்தையும் முதுமாணிப் பட்டத்தையும் பெற்றுள்ளார். அத்துடன் அவர் வழங்கல் மற்றும் சாதன முகாமைத்துவ நிறுவகத்தில் இருந்து கொள்வனவு மற்றும் சாதன முகாமைத்துவத்தில் டிப்ளோமா பட்டத்தையும் பெற்றுள்ளதுடன் களஞ்சிய தொழிற்பாடுகள் முகாமைத்துவத்தில் 10 வருடங்களுக்கும் அதிகமான அனுபவத்தையும் கொண்டுள்ளார்.



திருமதி பி.கே.எஸ். எஸ். குலசூரிய - பதில் பிரதிப் பொது முகாமையாளர் (கொள்வனவு மற்றும் இறக்குமதிகள்)

திருமதி பி.கே.எஸ்.எஸ். குலசூரிய 1997ஆம் ஆண்டு முகாமைத்துவப் பயிலுனராக SPC யில் இணைந்து தற்போது - பதில் பிரதிப் பொது முகாமையாளர் (கொள்வனவு மற்றும் இறக்குமதிகள்) பதவியை வகிக்கின்றார். அவர் கொழும்பு பல்கலைக் கழகத்தில் இருந்து உயிரியல் விஞ்ஞானத்தில் சட்ட இளமாணி பட்டத்தையும் வணிக நிர்வாகத்தில் முதுமாணி பட்டத்தையும் பெற்றுள்ளார். அத்துடன் அவர் வழங்கல் மற்றும் சாதன முகாமைத்துவத்தில் டிப்ளோமா பட்டத்தையும் பெற்றுள்ளதுடன் அவர் வழங்கல் மற்றும் சாதன முகாமைத்துவ நிறுவகத்தின் கூட்டாண்மை உறுப்பினராகவும் உள்ளார்.

இலங்கை அரசு மருந்தகக் கூட்டுத்தாபனம் முகாமைக் குழு

இடைநிலை முகாமைத்துவம்

திருமதி எஸ்.எம்.ஏ.டி.எஸ்.எச். சமந்தப்பெரும
திருமதி பீ.டி. குணசேகர
திருமதி பீ.டி. தசநாயக்க
திருமதி கே.ஜி.சி. சாந்திமாலா
திரு. யு. லொக்குரீய
திருமதி பீ.கே. விஜேரத்ன
திரு. டி.பீ. அஜித் லியனகே
திருமதி சி.கே. ஜயவர்தன
திரு. எம்.ஏ.வி.ஐ. குமாரசிநி

திரு. டபிள்யூ.யூ. சமரநாயக்க
திரு. பீ.கே.ஆர். பர்னாந்து
செல்வி சி.எஸ். வித்தானகே
திருமதி எச்.எச். பியதிகம
திருமதி டி.என். தேவசரேந்திர
திருமதி பீ.ஏ.யு. விஜேவர்தன
திரு. பீ.எம்.பி.ஆர். சோமதிலக
திருமதி எம்.டபிள்யூ. புஷ்பா ஜெனற்
திருமதி ஏ.எச். அல்விஸ்
திரு. எஸ்.எல். த எஸ். ஜீவகரத்ன
செல்வி என்.கே. ஏ.பீ. குணதிலக
திரு. ஜி.டி.ஜே. புஷ்பகுமார
திரு. டபிள்யூ.ஏ.எஸ். விக்கிரமாரச்சி
திரு. ஏ.பீ. ஹப்பன்கம
திருமதி எம்.பி. ஜயவர்தன
திரு. எச்.டி.என்.ஆர். குணசேகர
திரு. டி.ஜே. பீரிஸ்
திரு. டி.ஆர். குருப்புமுல்லகே
திருமதி எல்.டபிள்யூ. தமயந்தி
திரு. டி.கே.ஏ.பி. தசநாயக்க
திருமதி எம்.ஏ.எஸ். கருணாரத்ன
திரு. கே.டி.எப்.என். பெரேரா

முகாமைத்துவக் கணக்காளர்
கணக்காளர் – கொடுப்பனவுகள்
முகாமையாளர் - இறக்குமதிகள்
முகாமையாளர் - தொழில்நுட்பம்
உள்ளகக் கணக்காய்வாளர்
முகாமையாளர் - தர உத்தரவாத ஆய்வுகூடம்
முகாமையாளர் - முகாமைத் தகவல் முறைமைகள்
முகாமையாளர் – நிர்வாகம் (2014.06.25 வரை)
வெளிக்கள முகாமையாளர்
(விநியோக முறைமைக் கண்காணிப்பு)

முகாமையாளர் – ஓசசல, கொழும்பு 7
முகாமையாளர் கப்பல்மேடை
முகாமையாளர் விற்பனைகள்
கணக்காளர் - இருப்பு & விலையிடல்
கணக்காளர் – வருவாய்
சட்ட அலுவலர் & சபைச் செயலாளர்
முகாமையாளர் – உற்பத்தி
முகாமையாளர் – மனித வளங்கள்
முகாமையாளர் – வழங்கலுக்குப் பிந்திய தொழிற்பாடு
முகாமையாளர் – விற்பனைகள் (2014.06.06 வரை)
முகாமையாளர் – ஊக்குவிப்பு & பிரச்சாரம்
முகாமையாளர் – களஞ்சியம் & பட்டோலைக் கட்டுப்பாடு
முகாமையாளர் – ஆராய்ச்சி & புதிய கருத்திட்டம்
கணக்காளர் – நிதிக்கணக்கீடு
முகாமையாளர் – களஞ்சியம் & பட்டோலைக் கட்டுப்பாடு
முகாமையாளர் – ஓசசல, கொழும்பு 04.
முகாமையாளர் – ஓசசல, பாணந்துறை. (2014.06.19 வரை)
முகாமையாளர் – ஓசசல, கொழும்பு 01.
கணக்காளர் – சம்பளங்கள்
முகாமையாளர் - நிர்வாகம்
கணக்காளர் – அரசு ஓசசல
முகாமையாளர் - விற்பனைகள்



தலைவரின் செய்தி

இலங்கை அரசு மருந்தகக் கூட்டுத்தாபனத்தின் ஆண்டறிக்கை - 2014இற்காக அந்தக் கூட்டுத்தாபனத்தின் தலைவர் என்ற வகையில் இதனை எழுதுவதை ஒரு சிறப்புரிமையாகக் கருதுகின்றேன்.

இந்த ஆண்டறிக்கைக்கான சம்பந்தப்பட்ட காலப்பகுதிக்குப் பின்னரே கூட்டுத்தாபனத்தின் தலைவராக நான் பதவியேற்ற போதிலும், சமர்ப்பிக்கப்பட்ட நிதிக்கூற்றுகள் மற்றும் ஏனைய செயலாற்றக் குறிகாட்டிகளின் அடிப்படையில், 2014ஆம் ஆண்டை ஏற்ற இறக்கங்களைக் கொண்ட ஒரு கலப்பு ஆண்டாகப் பிரகடனம் செய்ய விரும்புகின்றேன். எனினும், இலாபகரமான அரசுக்குச் சொந்தமான வணிக அமைப்பு என்ற வகையில் அவர்களின் அந்தஸ்தைப் பேணுவதன் மூலம் வரிக்கு முன் ரூபா 741 மில்லியனையும் வரிக்குப் பின் ரூபா 549 மில்லியனையும் பதிவு செய்வதன் மூலம் ஒட்டுமொத்த வெற்றியை கூட்டுத்தாபனம் அடைந்துள்ளது.

சில ஓசுசல விற்பனை நிலையங்களின் இலாபகரத் தன்மையில் பின்னடைவு காணப்பட்டபோதிலும், சேவை நிலையங்களாகச் செயலாற்றி அதன் விநியோகத்தர்கள் மற்றும் கிளை விற்பனைகளின் மூலம் உன்னதமாகச் செயலாற்றியதன் மூலம் அதனை ஈடு செய்வதற்கு கூட்டுத்தாபனத்துக்கு இயலுமாயிற்று. வணிக மற்றும் சேவைசார் இலக்குகளையும் குறிக்கோள்களையும் சமநிலைப்படுத்தி எவ்வாறு அரசு நிறுவனங்கள் தொழிற்பட வேண்டும் என்பதற்கு இது ஒரு சிறந்த உதாரணமாகும்.

நீண்ட காலமாக எதிர்பார்த்திருந்த தேசிய ஓடைதக் கொள்கை ஓர் யதார்த்தமாகியுள்ள இவ்வாண்டில், சொல்லப்பட்ட கொள்கையை நடைமுறைப்படுத்துவதில் கூட்டுத்தாபனம் முக்கியமான ஒரு பாத்திரத்தை வகிக்கவேண்டியுள்ளது. தேசத்துக்காக தமது கடமையைச் மேற்கொள்வதற்கான ஆற்றலும் வலிமையும் அதற்கு இருக்கின்றது என நான் உறுதியாக நம்புகின்றேன்.

கூட்டுத்தாபனம் அதன் இலக்குகளை அடைவதில் நல்ல வழிகாட்டலையும் ஆதரவையும் வழங்கியமைக்காக முன்னாள் சுகாதார அமைச்சருக்கும் தற்போதைய சுகாதார, சுதேச மருத்துவத்துறை அமைச்சருக்கும் இந்த சந்தர்ப்பத்தில் எனது நன்றிகளைத் தெரிவித்துக்கொள்ள விரும்புகின்றேன். எமது தொழிற்பாடுகளில் தமது மனப்பூர்வமான தொடர்புகளைப் பேணியமைக்காக அமைச்சின் செயலாளருக்கும் அமைச்சின் ஏனைய எல்லா அதிகாரிகளுக்கும் நாம் நன்றியுடையவர்களாவோம்.

இறுதியாக, 2014ஆம் ஆண்டில் அடைந்த சாதனைகளுக்கான கூட்டுத்தாபனத்தின் முகாமைத்துவத்துக்கும் பணியாளர்களுக்கும் எனது வாழ்த்துக்களைத் தெரிவித்துக்கொள்வதுடன் 2015ஆம் ஆண்டிலும் எதிர்வரும் ஆண்டுகளிலும் வெற்றியடைவதற்கும் அவர்களை வாழ்த்துகின்றேன்.

சரத் லியனகே
தலைவர்



‘முகாமைத்துவப் பணிப்பாளரின் மீளாய்வு

2014 டிசம்பர் 31ஆம் திகதி முடிவடைந்த ஆண்டுக்கான கூட்டுத்தாபனத்தின் நிதிப்பெறுபேறுகளை பெருமகிழ்வுடன் சமர்ப்பிக்கின்றேன். இவ்வாண்டில் நாம் அதிகூடிய புரள்வை பதிவு செய்தோம்.

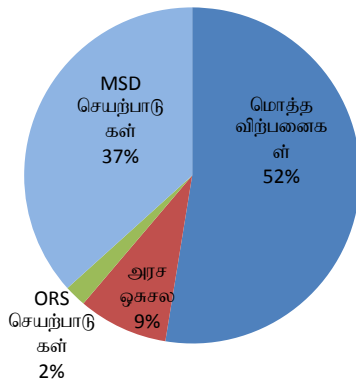
இலாபகரத்தன்மை

2014ஆம் ஆண்டு அரசு மருந்தகக் கூட்டுத்தாபனத்துக்கு (SPC) மற்றுமொரு வெற்றிகரமான ஆண்டாகத் திகழ்ந்தது. மீளாய்வுக்குட்பட்ட ஆண்டில் SPC ஒருபோதுமில்லாதவாறு அதிகூடிய புரள்வு ரூபா 22,134 மில்லியனைப் பதிவு செய்தது. இது 2013ஆம் ஆண்டில் பதிவு செய்யப்பட்ட புரள்வு ரூபா 21,135 மில்லியனுடன் ஒப்பிடும்போது 4.7% அதிகரிப்பாகும். புதிய விநியோகத்தர்களை நியமிப்பதன் மூலம் SPCயின் வலையமைப்பை விரிவாக்கம் செய்தமை மற்றும் மருத்துவ வழங்கல் பிரிவுக்கான வழங்கல் அதிகரிப்பு ஆகியவை இவ்வாண்டின் விற்பனை அதிகரிப்புக்கான பிரதான காரணிகளாகும்.

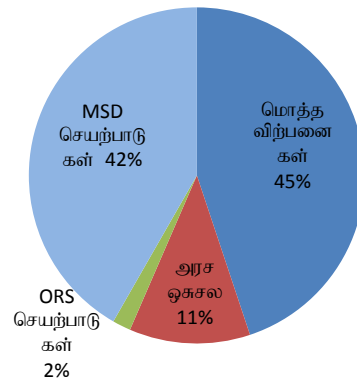
SPC தற்போது தொழிற்படாத பிரதேசங்களில் விரிவாக்கம் செய்வதற்காக கூட்டுத்தாபனம் 07 புதிய ஓசசல விற்பனை நிலையங்களையும் 02 விநியோகத்தர்களையும் நியமித்தது. அரசு ஓசசல வலையமைப்பை வலுப்படுத்தும் நோக்கத்துடன் 2014ஆம் ஆண்டில் SPC பொரளை, எம்பிலிப்பிட்டிய மற்றும் கோட்டை ஆகிய இடங்களில் அரசு ஓசசல விற்பனை நிலையங்களைத் தாபித்தது. ஆண்டின் இறுதியில், 31 அரசு ஓசசல விற்பனை நிலையங்களும் 195 தனியுரிமை பெற்ற ஓசசல விற்பனை நிலையங்களும் 54 விநியோகத்தர்களும் 10 அதிகாரமளிக்கப்பட்ட சில்லறை விற்பனையாளர்களும் திறந்த விற்பனைக்காக தொழிற்பாட்டில் இருந்தனர்.

மீளாய்வுக்குட்பட்ட ஆண்டில், ரூபா 17,269 மில்லியன் பெறுமதியான ஆரோக்கியப் பராமரிப்புப் பொருட்கள் மருத்துவ வழங்கல் பிரிவுக்கு வழங்கப்பட்டிருந்தன. இது 2013ஆம் ஆண்டின் ரூபா 16,815 மில்லியனுடன் ஒப்பிடும்போது 2.7% அதிகரிப்பாகும்.

2014



2013

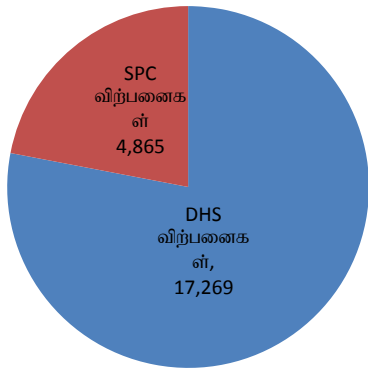


வரி விதிப்பும் அரசாங்கத்துக்கான பங்களிப்பும்

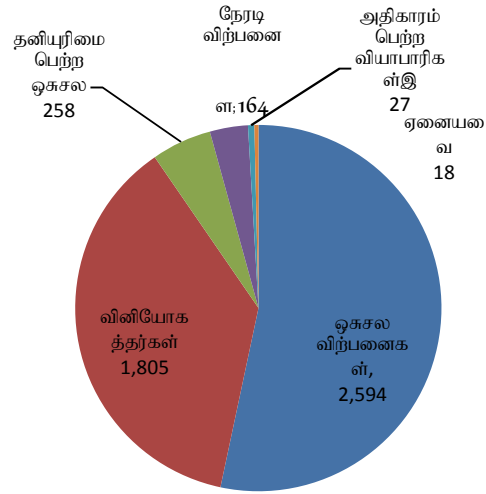
SPC வருமான வரியாக ரூபா 305.7 மில்லியனையும் கருதப்பட்ட பங்கிலாப வரியாக ரூபா 61.3 மில்லியனையும் திறைசேரி வரியாக (பங்கிலாபம்) ரூபா 75 மில்லியனையும் செலுத்துவதன் மூலம் மொத்தமாக ரூபா 442 மில்லியனை அரசாங்க நிதிக்கு வழங்கியுள்ளது.

விற்பனைப் பகுப்பாய்வு 2014 (மில்லியன்)

மொத்த விற்பனைகள்



SPC விற்பனைகள்



SPC இனப்பொதுவியல்பானவற்றின் ஊக்குவிப்பு

SPC இன் தாபகத் தலைவர் பேராசிரியர் சேனக பிபிலே அவர்களைப் பாராட்டும்பொருட்டு இலங்கையின் பல்கலைக்கழகங்களிலுள்ள ஏழு மருத்துவ பீடங்கள் ஒவ்வொன்றிலும் மருந்தகவியலில் மிகச்சிறந்த பெறுபேறுகளைப் பெறும் மருத்துவ மாணவர்களுக்கு “சேனக பிபிலே நினைவுப் புலமைப்பரிசில் நிகழ்ச்சித் திட்டத்தை” நடத்துவதன் மூலம் பங்களிக்கின்றோம். மேற்கூறியதைத் தவிர, இனப்பொதுவியல்பான மருந்துகள் கிடைக்கின்றமையையும், மருந்துகளைப் பகுத்தறிவின்படி பாவித்தலும் பற்றித் தொலைக்காட்சி நிகழ்ச்சிகள், அச்ச ஊடகங்கள், பிணியூய்வுக் கூட்டங்கள், செயலமர்வுகள் மற்றும் மருத்துவ நடவடிக்கைகளுக்கான அனுசரணை என்பவற்றினூடாகப் பொதுமக்களுக்கான விழிப்புணர்வு ஏற்படுத்தப்பட்டது. ஒரு ‘CSR’ கருத்திட்டமாக ‘SPC’ வசதி குறைந்த பாடசாலைகளுக்கு கணினிகள், நூல்கள் மற்றும் ஏனைய உட்கட்டமைப்பு வசதிகள் ஆகியவற்றைப் பங்களிப்புச் செய்துள்ளது.

தொழில்நுட்பம் மற்றும் ஆய்வுகூடம்

SPC தர உத்தரவாத ஆய்வுகூடத்தின் தர நியமத்தைப் பேணுதலையும் அதனை மேம்படுத்துதலையும் நோக்கிய அதன் அர்ப்பணிப்பைத் தொடர்ந்தும் மேற்கொண்டது. இந்நாட்டு மக்களுக்கு வழங்கப்படுகின்ற “SPC” மருந்துகளின் தர நியமத்தை உறுதிப்படுத்துவதற்காக எல்லா SPC மருந்துகளும் “கேள்விப்பத்திர மாதிரிகள்”, “கப்பலேற்றுவதற்கு முந்திய மாதிரிகள்”, “விநியோகத்துக்கு முந்திய மாதிரிகள்” மற்றும் “வழங்கலுக்குப் பிந்திய மாதிரிகள்” என்ற நான்கு கட்டங்களில் பரிசோதிக்கப்படுகின்றன. அத்துடன் SPC ஆய்வுகூடம் “MSD” வழங்கல்களின் கேள்விப்பத்திர மாதிரிகளைப் பரிசோதிப்பதிலும் ஈடுபடுகின்றது.

மனிதவள அபிவிருத்தி

SPC யின் வெற்றி பெருமளவில் எமது அனுபவம் மிக்க, ஊக்கமுள்ள உயர்தொழில்சார் தொழில்படையில் தங்கியுள்ளது. அவர்களின் முழுமையான ஆதரவு, அர்ப்பணிப்பு மற்றும் ஈடுபாடு ஆகியவை SPC யின் வளர்ச்சிக்கு சாதகமான பங்களிப்பை வழங்கின. “ஊழியர்களின் அறிவு, திறன்கள் மற்றும் மனப்பாங்கை மேம்படுத்தும்” அடிப்படைக் குறிக்கோளுக்கு அமைவாக, 2014 ஆம் ஆண்டில் மனித வளங்கள் திணைக்களம் பயிற்சித் தேவைப் பகுப்பாய்வு மற்றும் திறன் ஒழுங்கமைப்பு ஆகியவற்றைப் பயன்படுத்தி தற்போதுள்ள எமது பணியாளர்களிடையே திறன்கள் இன்மையை அடையாளம் கண்டது. அதன் பிரகாரம், எமது பணியாளர்களின் தேவையை ஈடு செய்வதற்காக பயிற்சி நிகழ்ச்சித்திட்டத்தை, குறிப்பாக பல உள்ளக பயிற்சி நிகழ்ச்சித் திட்டங்கள், செலமர்வுகள், கருத்தரங்குகள், குறுகிய கால கற்கை நெறிகள் மற்றும் வெளிநிலை பயிற்சி நிகழ்ச்சித் திட்டங்கள் ஆகியவற்றைத் திட்டமிடுவதற்கு எமக்கு முடிந்தது.

மேலே சொல்லப்பட்ட நிகழ்ச்சித்திட்டங்களுக்கு மேலதிகமாக, 2014ஆம் ஆண்டில் 450 ஊழியர்கள் பங்குபற்றிய உள்நாட்டுப் பயிற்சி நிகழ்ச்சித்திட்டங்களுக்கும் கூட்டுத்தாபனம் அனுசரணை வழங்கியது.

நன்றி நவிலல்

பதிவு செய்யப்பட்டுள்ள வளர்ச்சியை அடைவதற்கு கூட்டுத்தாபனத்திற்கு அர்ப்பணிப்புடன் சேவையாற்றிய எல்லா முகாமைத்துவக் குழுவுக்கும் எல்லா வகுதிகளையும் சேர்ந்த பணியாளர்களுக்கும் இந்த சந்தர்ப்பத்தில் எனது நன்றியறிதல்களைத் தெரிவித்துக்கொள்கின்றேன். வைத்தியசாலை மருந்தகர்கள் வேலைநிறுத்தத்தில் ஈடுபட்டிருந்த காலப்பகுதியில் அரசாங்க வைத்தியசாலைகளில் நோயாளர்களுக்கு மருந்துகளை வழங்குவதன் மூலம் அயராது முயற்சிகளை மேற்கொண்ட ஓசசல பணியாளர்களுக்கும் விசேட பாராட்டுகளைத் தெரிவித்துக்கொள்ள விரும்புகின்றேன். இவ்வாண்டின் போது தமது ஆதரவையும் வழிகாட்டலையும் எமக்கு வழங்கிய கௌரவ சுகாதார, சுதேச மருத்துவ அமைச்சர் அவர்களுக்கும் சுகாதார அமைச்சினதும் நிதி அமைச்சினதும் அதிகாரிகளுக்கும் நான் எனது நன்றிகளைத் தெரிவித்துக்கொள்கின்றேன்.



டாக்டர். எம்.எச். எம். ராமி
முகாமைத்துவப் பணிப்பாளர்

பணிப்பாளர்களின் அறிக்கை

அரசு மருந்தகக் கூட்டுத்தாபனத்தின் பணிப்பாளர்கள் 2014 டிசம்பர் 31ஆம் திகதி முடிவடைந்த ஆண்டுக்கான கணக்காய்வு செய்யப்பட்ட நிதிக்கூற்றுகளை இத்துடன் சமர்ப்பிக்கின்றனர்.

பொதுத் திறைசேரியில் உள்ள அரசாங்கப் பொறுப்பு முயற்சிகள் திணைக்களத்தின் பணிப்பாளர் நாயகத்தினால் வழங்கப்பட்ட அரசாங்கப் பொறுப்பு முயற்சிகள் வழிகாட்டல்களின் பிரிவு 6.5.1இற்கு இணங்க கூட்டுத்தாபனத்தின் நிதிக்கூற்றுகள் 2015 மார்ச் 02ஆம் திகதி கணக்காய்வாளர் தலைமை அதிபதியிடம் சமர்ப்பிக்கப்பட்டன.

உருவாக்கம்

அரசு மருந்தகக் கூட்டுத்தாபனம் (SPC) 1957ஆம் ஆண்டின் 49ஆம் இலக்க அரசு கைத்தொழில் கூட்டுத்தாபனங்கள் சட்டத்தின் 2ஆம் பிரிவின் கீழ் தாபிக்கப்பட்டு, இலங்கை அரசாங்கத்தின் அங்கீகாரத்துடன் கைத்தொழில்கள் மற்றும் விஞ்ஞான அலுவல்கள் அமைச்சரால் வழங்கப்பட்ட கட்டளையின் கீழ் 1971 செப்டம்பர் 22ஆம் திகதிய 14979/8ஆம் இலக்க வர்த்தமானியில் வெளியிடப்பட்டது. கூட்டுத்தாபனத்தின் தொடக்க மூலதனம் பத்து இலட்சம் ரூபா ஆகும்.

கணக்கீட்டுக் கொள்கைகள்

நிதிக்கூற்றுகளைத் தயாரிப்பதில் கடைப்பிடிக்கப்பட்ட கணக்கீட்டுக் கொள்கைகள் 22-29 ஆம் பக்கங்களில் தரப்பட்டுள்ளன.

பெறுபேறுகள்

ஆண்டுக்கான பெறுபேறுகளும் உரிமைப்பங்கில் மாற்றங்களும் வருமானக் கூற்றிலும் உரிமைப் பங்கில் மாற்றங்கள் பற்றிய கூற்றிலும் தரப்பட்டுள்ளன.

வியாபாரத்தின் மீளாய்வு

2014 டிசம்பர் 31இல் இருந்தவாறு கூட்டுத்தாபனத்தின் விவகாரங்களின் நிலை ஐந்தொகையிலும் இந்நிதியாண்டில் கூட்டுத்தாபனத்தின் விவகாரங்களின் நிலை ஐந்தொகையிலும் இந்நிதியாண்டில் கூட்டுத்தாபனத்தின் மதிப்பீடு முகாமைத்துவப் பணிப்பாளரின் அறிக்கையிலும் தரப்பட்டுள்ளன.

ஆதனம், பொறித்தொகுதி மற்றும் சாதனம்

ஆதனம், பொறித்தொகுதி மற்றும் சாதனம் ஆகியவை திரண்ட தேய்மானம் கழித்த கிரயத்தில் கூறப்பட்டுள்ளன. இவ்வாண்டில், ஆதனம், பொறித்தொகுதி மற்றும் சாதனம் ஆகியவற்றின் அசைவுகள் நிதிக் கூற்றுகளுக்கான குறிப்பு 16இல் தரப்பட்டுள்ளன. அதில் காட்டப்பட்டுள்ள விலை மதிப்பீடு நடப்புச் சந்தைப் பெறுமதியிலிருந்து பொருள் ரீதியாக வேறுபட்டதல்ல.

பிரதான நடவடிக்கைகள்

கூட்டுத்தாபனத்தின் பிரதான நடவடிக்கைகளாவன:

- திறந்த சந்தையில் மருந்துகளினதும் உடல் நலம் காக்கும் பொருட்களினதும் இறக்குமதி, கொள்வனவு, விற்பனை மற்றும் விநியோகம்.
- சுகாதார சேவைகள் திணைக்களத்துக்கு மருந்துகளையும் உடல் நலம் காக்கும் பொருட்களையும் இறக்கமதி செய்தலும் வழங்குதலும்.
- ஜீவனி, குளுக்கோஸ் மற்றும் பென்சைல் பென்சொவேற் கிரீம் ஆகியவற்றைத் உற்பத்தி செய்தலும் சந்தைப்படுத்தலும்.
- மருத்துவச் சோதனைகளும் ஆய்வுகூடச் சேவைகளும் வழங்குதல்.

கூட்டுத்தாபனத்தின் நடவடிக்கைகள் கடந்த நிதியாண்டின் நடவடிக்கைகளிலிருந்து பொருள் ரீதியாக மாற்றமடையவில்லை.

ஒதுக்கங்கள்

கூட்டுத்தாபனத்தின் மொத்த ஒதுக்கங்களும் அவற்றின் ஆக்க அமைவும் உரிமைப்பங்கில் மாற்றங்கள் பற்றிய கூற்றில் தரப்பட்டுள்ளன.

பணிப்பாளர்கள்

2014ஆம் ஆண்டு டிசம்பர் 31ஆம் திகதி இருந்தவாறு கூட்டுத்தாபனத்தின் பணிப்பாளர்கள் பின்வருமாறு,

பேராசிரியர் எஸ்.ஐ. ஜயரத்ன	-	தலைவர்
திரு. ஆர்.எல். தர்மதிலக	-	முகாமைத்துவப் பணிப்பாளர்
டாக்டர் பி.ஜி. மஹிபால	-	பணிப்பாளர்
பேராசிரியர் ரஞ்ஜனி கமகே	-	பணிப்பாளர்
திரு. மேர்வின் குணசேன	-	பணிப்பாளர்
திரு. லலித் சேனாநாயக்க	-	பணிப்பாளர்
எம்.ஆர்.ஆர். அபேவிக்கிரம	-	பணிப்பாளர் (2014.05.28 முதல்)
கே.டி.ஏ. முனசிங்க	-	பணிப்பாளர் (2014.06.04 முதல் 2014.08.01 வரை)
கே.வி.சி. தில்ருக்ஷி	-	பணிப்பாளர் (2014.10.02 முதல் 2014.12.13 வரை)

கணக்காய்வுக் குழு

அரசாங்கப் பொறுப்பு முயற்சிகளின் நல்ல செயலாட்சிக்கான வழிகாட்டல்களின் பிரகாரம் கூட்டுத்தாபனத்தின் கணக்காய்வுக் குழு உருவாக்கப்பட்டுள்ளது.

கூட்டாண்மைச் செயலாட்சி/உள்ளகக் கட்டுப்பாடு

கூட்டுத்தாபனம் முழுநிறைவான கூட்டாண்மைச் செயலாட்சிக் கோட்பாடுகள் செயற்படுத்தப்படுவதை உறுதிப்படுத்துவதற்கு முறைமைகளையும் நடைமுறைகளையும் வகுத்துள்ளது. கணக்காய்வுக்குழு அறிக்கை 14 பக்கத்தில் தரப்பட்டுள்ளது.

தொழில்வாய்ப்பு

SPC ஊழியர்களின் திறன்களை மேம்படுத்துவதற்குப் பொருத்தமான மனிதவள முகாமைத்துவக் கொள்கைகளையும் நடைமுறைகளையும் தொடர்ந்து செயற்படுத்தியது.

நியதிச்சட்டமுறையான கொடுப்பனவுகள்

அரசாங்கத்துக்கும் ஊழியர்களுக்கும் உரித்தான நியதிச்சட்டமுறையான எல்லாக் கொடுப்பனவுகளும் உடனுக்குடன் செலுத்தப்பட்டுள்ளன.

சுற்றாடல் பாதுகாப்பு

சுற்றாடலுக்குத் தீங்கு விளைவிக்கக்கூடிய நடவடிக்கைகள் எவற்றிலும் கூட்டுத்தாபனம் ஈடுபடவில்லை.

அரசாங்கத்துக்குப் பங்களிப்பு

கூட்டுத்தாபனம் வருமான வரியும் கருதப்பட்ட பங்கிலாப வரியும் என்ற வகையில் 367 மில்லியன் ரூபாவை இலங்கை அரசாங்கத்துக்குப் பங்களித்துள்ளது.

கூட்டாண்மைச் சமூகப் பொறுப்பு

இவ்வாண்டில், கூட்டித்தாபனம் தர்ம நோக்கங்களுக்காக 7,099,455 ரூபாவைப் பங்களிப்புச் செய்தது. இது வரி விதித்தல் நோக்கங்களுக்காக அரசாங்கத்தினால் அங்கீகரிக்கப்பட்ட 3,101,522 ரூபாவையும் உள்ளடக்குகின்றது.

ஐந்தொகைக்குப் பிந்திய நிகழ்வுகள்

நிதி அறிக்கைகளில் திருத்தங்கள் அல்லது வெளிப்படுத்தல்களை மேற்கொள்ளவேண்டிய எவ்விதமான நிகழ்வுகளும் ஐந்தொகைத் திகதிக்குப் பின்னர் இடம்பெறவில்லை.

கணக்காய்வாளர்கள்

2014 டிசம்பர் 31இல் முடிவுற்ற நிதி ஆண்டுக்கான அரச மருந்தகவியல் கூட்டுத்தாபனத்தின் நிதிக் கூற்றுகளின் கணக்காய்வை கணக்காய்வாளர் தலைமை அதிபதி மேற்கொண்டார்.

சபையின் கட்டளையின் பிரகாரம்

.....
அனுருத்த விஜயவர்த்தன
சட்ட அலுவலர்/சபையின் செயலாளர்

கணக்காய்வுக் குழுவின் அறிக்கை
கணக்காய்வுக் குழுவின் உருவாக்கம்

கணக்காய்வுக் குழு நிறைவேற்றுனரல்லாதநான்குசபைப் பணிப்பாளர்களைக் கொண்டுள்ளது. பொதுத்திறைசேரியைப்பிரதிநிதித்துவப்படுத்துகின்றபணிப்பாளர், குழுவின் தவிசாளராகக் கடமையாற்றுவார். 2014 டிசெம்பர் 31இல்முடிவடைந்தநிதியாண்டின்போதுபின்வருவோர்கணக்காய்வுக் குழுவின் உறுப்பினர்களாக இருந்தனர்.

உறுப்பினர்	காலப்பகுதி	நடைபெற்ற கூட்டங்களின் எண்ணிக்கை	சமூகமளித்த கூட்டங்களின் எண்ணிக்கை
ருக்மல் அபேவிக்கிரம	- தவிசாளர் 2014.01.01 - 2014.05.01	03	03
கே.டி.ஏ. முனசிங்க	- தவிசாளர் 2014.07.01 - 2014.11.04	01	01
கே.வி.சி. தில்ருக்ஷி	- தவிசாளர் 2014.11.05 - 2014.12.31	01	01
திரு. மேர்வின் குணசேன	2014.01.01 - 2014.12.31	05	05
டாக்டர் ரஞ்சனிகமகே	2014.01.01 - 2014.12.31	05	-
திரு. லலித் சேனாநாயக்க	2014.01.01 - 2014.12.31	05	05

சுகாதார அமைச்சின் பிரதமகணக்காளரும் SPCயின் அரசாங்கக் கணக்காய்வுக் கிளையின் கணக்காய்வு அத்தியட்சகரும் அவதானிப்பாளர்களாகக் குழுக் கூட்டங்களில் பங்குபற்றுகின்றனர். பொதுமுகாமையாளர் அழைப்பின்பேரில் குழுக் கூட்டங்களில் கலந்துகொள்ளுகின்றார். உள்ளகக் கணக்காய்வாளர்குழுவின் செயலாளராகக் கடமையாற்றுகின்றார்.

கணக்காய்வுக் குழுவின் கடமைகள்

கணக்காய்வுக் குழுவின் பிரதானகடமைகள் கூட்டுத்தாபனத்தின் உள்ளகக் கட்டுப்பாடுகளைமீளாய்வுசெய்தலும் கண்காணித்தலும், கூட்டுத்தாபனத்தின் நிதிநடவடிக்கைகள் மற்றும் கணக்காய்வுதொடர்பான எல்லா அம்சங்களையும் மீளாய்வுசெய்துவிதப்புரைகளைச் செய்வதன்மூலம் பணிப்பாளர்சபைக்கு உதவுதலுமாகும். மீளாய்வாண்டில் குழு பின்வரும் விடயங்களில் கவனம் செலுத்தியது.

1. உள்ளகக் கட்டுப்பாட்டு முறைமைகளைமீளாய்வுசெய்தலும் மதிப்பீடுசெய்தலும் அவசியமானவிடத்துதிருத்தமாற்றங்களைவிதந்துரைத்தலும்.
2. 2013ஆம் ஆண்டுக்கான உள்ளகக் கணக்காய்வுத் திட்டத்தைமீளாய்வுசெய்தலும் அங்கீகரித்தலும்.
3. உள்ளகக் கணக்காய்வாளரின் அறிக்கைகளைமீளாய்வுசெய்தலும் உள்ளகக் கணக்காய்வாளரின் காண்புகளுக்கும் விதப்புரைகளுக்கும் முகாமையினரின் பதிற்செயலைக் கண்காணித்தலும்.
4. 1971இன் 38ஆம் இலக்கநிதிச் சட்டத்தின் 13(7)(அ) மற்றும் 14(2)(இ) பிரிவின் பிரகாரம் வெளிப்புறக் கணக்காய்வாளர்களால் அவர்களின் அறிக்கைகளில் எழுப்பப்பட்ட கணக்காய்வுவிசாரணைகளையும் விடயங்களையும் மீளாய்வுசெய்தல்.
5. அரசாங்கப் பொறுப்புமுயற்சிகள் பற்றிய குழுவின் (COPE) விதப்புரைகள் செயற்படுத்தப்படுதலைமீளாய்வுசெய்தல்.

உள்ளகக் கணக்காய்வுப் பிரிவு

மீளாய்வாண்டில் கூட்டுத்தாபனத்தின் உள்ளகக் கணக்காய்வுப் பிரிவால் கணக்காய்வுக் குழுவின் வழிகாட்டலின் கீழ் அங்கீகரிக்கப்பட்ட உள்ளகக் கணக்காய்வுவேலைத்திட்டமொன்றுமேற்கொள்ளப்பட்டது. மேலும் உள்ளகக் கணக்காய்வுப் பிரிவுதிறமையற்றநடைமுறைகளை ஒழிப்பதற்கும், உள்ளகக் கட்டுப்பாடுகளை முன்னேற்றுவதற்கும் நடவடிக்கைகளையும் சாத்தியமானமோசடிகளையும் தவறுகளையும் சோதித்து அத்தகைய சந்தர்ப்பங்களை இயன்றளவு குறைப்பதற்கு மெனநிதி மற்றும் முறைமைக் கணக்காய்வொன்றை நடத்தியது.

கூட்டங்கள்

2014ஆம் நிதியாண்டின்போது, ஐந்து கணக்காய்வுக் குழுக் கூட்டங்கள் நடத்தப்பட்டன. இக்குழு இனங்காணப்பட்ட குறைபாடுகள் பற்றிய அதன் கருத்துரைகளை முகாமையினருக்குச் சமர்ப்பித்துள்ளது. அதற்கிணங்க இனங்காணப்பட்ட குறைபாடுகளைத் திருத்துவதற்குப் பரிசீலனை நடவடிக்கைகள் எடுக்கப்பட்டுள்ளன.



.....
கே.வி.சி. தில்ருக்ஷி
தவிசாளர் - கணக்காய்வுக்குழு

இலங்கை அரசு மருந்தகக் கூட்டுத்தாபனம்

2014 டிசம்பர் 31இல் முடிவுற்ற ஆண்டுக்கான ஓசலா விபாயர்ச் செயற்பாடுகளின் வருமானக் கூற்று

	குறிப்பு	2014 ரூபா	2013 மீளக்கூறப்பட்டது ரூபா
சொத்துகள்			
ஆதனம், பொறி, சாதனம்	16	1,762,626,535	1,692,890,239
குத்தகைக் காணி - இரத்தமலாணை		10,360,000	10,520,000
நடைபெறும் மூலதனவேலை		309,456,400	137,991,568
வேறு நடைமுறையிலற்ற சொத்துக்கள்		16,775,300	17,429,898
பிற்போடப்பட்ட வரிச் சொத்துகள்	23	39,754,570	-
மொத்த நடைமுறையிலற்ற சொத்துக்கள்		2,138,972,804	1,858,831,704
நடைமுறைச் சொத்துக்கள்			
பொருட்டட்டியல்கள் - SPC	17	1,385,477,416	1,703,223,140
இடைப்போக்கிலுள்ள இருப்பு - DHS	18	528,709,760	809,462,253
வர்த்தக, ஏனைய வருமதிகள்	19	2,370,323,273	8,881,602,956
முற்கொடுப்பனவு	20	37,964,434	32,947,548
கையிலும் வங்கியிலும் உள்ள காசு	21	801,716,760	1,200,666,819
மொத்த நடைமுறைச் சொத்துக்கள்		5,124,191,643	12,627,902,716
மொத்தச் சொத்துக்கள்		7,263,164,447	14,486,734,421
உரிமைப்பங்கும் பொறுப்புக்களும்			
ஒத்துதலிய மூலதனம்		59,055,258	59,055,258
நிறுத்திவைத்த ஈட்டல்கள்		4,270,528,913	4,008,164,071
பொது ஒதுக்கங்கள்		66,061,447	66,061,447
மொத்த உரிமைப்பங்கு		4,395,645,618	4,133,280,776
நடைமுறையிலற்ற பொறுப்புக்கள்			
இளைப்பாற்று நன்மைக் கடப்பாடு	22	372,219,796	133,088,346
பிற்போடப்பட்ட வரிப்பொறுப்பு	23	-	25,714,795
மொத்த நடைமுறையிலற்ற பொறுப்புக்கள்		372,219,796.00	158,803,141
நடைமுறைப் பொறுப்புக்கள்			
வர்த்தக, ஏனைய சென்மதிகள்	24	2,235,194,379	3,649,362,369
செலுத்தவேண்டிய வருமான வரி		180,617,386	290,045,833
பிற்போடப்பட்ட வருமானம்		748,229	889,201
நடைமுறை நிதிப்பொறுப்புகள்	25	78,739,039	6,254,353,100
மொத்த நடைமுறைப் பொறுப்புக்கள்		2,495,299,032	10,194,650,503
மொத்த உரிமைப்பங்கும் பொறுப்புக்களும்		7,263,164,447	14,486,734,421

இந்த நிதிக் கூற்றுக்களைத் தயாரித்து சமர்ப்பிப்பதற்கான பொறுப்பு பணிப்பாளர் சபையைச் சார்ந்ததாகும்.

சபையின் சார்பாக பின்வருவோர் அங்கீகரித்து ஒப்பமிட்டனர்.


சுரத் லியனகே
தலைவர்


டாக்டர் எம்.எச்.எம்.ஹமீத்
முகாமைத்துவப் பணிப்பாளர்


கே.எம்.ம.கூர் - தலைவரின்
பொது முகாமையாளர்


மணந்த கமகே
பிரதீப் பொது முகாமையாளர் - நிதி

கணக்கீட்டுக் கொள்கைகளும் பக்கம் 22 முதல் 53 வரையுள்ள குறிப்புகளும் நிதிக் கூற்றுக்களின் இன்றியமையாத ஒரு பகுதி.

இலங்கை அரசு மருந்தகக் கூட்டுத்தாபனம்

2014 டிசெம்பர் 31இல் முடிவற்ற ஆண்டுக்கான உரிமைப்பங்கில் மாற்றங்கள் பற்றிய கூற்று

	உதவப்பட்ட மூலதனம் ரூபா	பொது ஒதுக்குகள் ரூபா	திரண்ட இலாபம் ரூபா	மொத்தம் ரூபா
	59,055,258	66,061,447	3,369,257,397	3,494,374,102
2012 ஜனவரி 01இல் மீதி	59,055,258	66,061,447	3,369,257,397	3,494,374,102
வரையறுக்கப்பட்ட நன்மைத்திட்ட ஆதாயம்/ நட்டம்			-14,281,409	-14,281,409
ஆண்டுக்கான தேறிய இலாபம்			291,778,178	291,778,178
2012 டிசெம்பர் 31இல் மீதி	59,055,258	66,061,447	3,646,754,166	3,771,870,871
2013 சனவரி 01இல் மீதி	59,055,258	66,061,447	3,646,754,166	3,771,870,871
செலுத்திய திறைசேரி வரி			(50,000,000)	(50,000,000)
வரையறுக்கப்பட்ட நன்மைத்திட்ட ஆதாயம்/ நட்டம்			-31,573,801	(31,573,801)
அறிக்கை செய்யப்பட்ட ஆண்டுக்கான தேறிய இலாபம்			453,226,391	453,226,391
பிழை திருத்தம் மீதான சீராக்கலின் தேறிய மீதி (குறிப்பு அ)			(10,242,685)	(10,242,685)
ஆண்டுக்கான மீள் கூறப்பட்ட இலாபம்			442,983,707	442,983,707
2013 டிசெம்பர் 31இல் மீதி	59,055,258	66,061,447	4,008,164,071	4,133,280,776
2014 சனவரி 01இல் மீதி	59,055,258	66,061,447	4,008,164,071	4,133,280,776
செலுத்திய திறைசேரி வரி			(75,000,000)	(75,000,000)
வரையறுக்கப்பட்ட நன்மைத்திட்ட ஆதாயம்/ நட்டம்			-212,044,242	-212,044,242
ஆண்டுக்கான தேறிய இலாபம்			549,409,084	549,409,084
2014 டிசெம்பர் 31இல் மீதி	59,055,258	66,061,447	4,270,528,913	4,395,645,618

குறிப்பு (அ)

கீழே தரப்பட்டவாறு 2013ஆம் ஆண்டுக்கான நிதிக்கூற்று மீள்கூறப்பட்டு வின்வரும் பிழைகள் நிவர்த்திக்கப்பட்டுள்ளன..

	ரூபா
முன்னைய ஆண்டின் சம்பந்தப்பட்ட செலவினத்திலிந்து செயலாற்ற மிகையூதியம் பிழையாக தவிர்க்கப்பட்டிருந்தது.	
வைத்திருக்கும் வருவாய்க்கு தற்போது விதிக்கப்பட்டது.	14,225,951
வரித்தாக்கம் (28%)	3,983,266
தேறிய மீதி	10,242,685

இலங்கை அரசு மருந்தகக் கூட்டுத்தாபனம்

2014 டிசம்பர் 31இல் முடிவுற்ற ஆண்டுக்கான வருமானக் கூற்று

சொத்துகள்	குறிப்பு	SPC	DHS	மொத்தத்	மொத்தத்
		தொழிற்பாடுகள்	தொழிற்பாடுகள்	தொழிற்பாடுகள்	தொழிற்பாடுகள்
		ரூபா	ரூபா	ரூபா	2013 ரூபா
		4,865,151,179	17,269,008,449	22,134,159,628	21,135,966,280
கூட்டுக: சில்லறைக் கடைகளுக்கு மாற்றல்		844,836,472		844,836,472	729,369,306
கழிக்குக:					
நேரடிச் செலவுகள் - MSD	8		15,935,810,448	15,935,810,448	15,630,662,424
விற்பனைக் கிரயம் - SPC	9	4,403,719,382		4,403,719,382	3,860,474,128
உற்பத்திக் கிரயம் - ORS	10	59,193,747		59,193,747	52,791,893
மொத்த இலாபம்: அளிகை		1,247,074,521	1,333,198,002	2,580,272,523	2,321,407,141
கூட்டுக: பிற தொழிற்பாட்டுச் செலவுகள்	11	25,737,839		25,737,839	17,536,523
கழிக்குக:					
நிருவாகச் செலவுகள்	12	641,409,162	328,334,949	969,744,111	786,904,158
பிற தொழிற்பாட்டுச் செலவுகள்	13	198,267,388	551,558,136	749,825,524	791,793,984
தொழிற்பாட்டு இலாபம்		433,135,810	453,304,917	886,440,727	760,245,522
கழி: நிதிச் செலவுகள்	14	1,248,660	148,534,565	149,783,225	1,610,642
கூட்டு: நிதி வருமானம் (பணியாளர் கடன்)		4,896,338	-	4,896,338	4,357,263
வரிக்கு முந்திய இலாபம்		436,783,488	304,770,352	741,553,839	762,992,143
வருமான வரிச் செலவுகள்	15	113,175,405	78,969,350	192,144,755	320,008,436
வரிக்குப் பின் இலாபம்		323,608,082	225,801,002	549,409,084	442,983,707
வேறு விரிவான வருமானம்:					
வரையறுக்கப்பட்ட நன்மைத்திட்ட ஆதாயம்/ நட்டம்		(93,299,467)	(118,744,776)	-212,044,242	-31,573,801
திறைசேரி வரி /செலுத்திய பங்கிளாபம்		(75,000,000)	-	(75,000,000)	(50,000,000)
ஆண்டுக்கான மொத்த விரிவான வருமானம்		155,308,616	107,056,226	262,364,842	361,409,906

இலங்கை அரசு மருந்தகக் கூட்டுத்தாபனம்

2014 டிசம்பர் 31இல் முடிவுற்ற ஆண்டுக்கான ஒசசலா வியாபாரச் செயற்பாடுகளின் வருமானக் கூற்று

	ஒசசல வியாபாரம் கொழும்பு 07	ஒசசல வியாபாரம் கொழும்பு 04	ஒசசல வியாபாரம் கொழும்பு 01	ஒசசல வியாபாரம் கண்டி	ஒசசல வியாபாரம் நுகேகொடை	ஒசசல வியாபாரம் அவிசாவளை	ஒசசல வியாபாரம் இரத்திப்பரி	ஒசசல வியாபாரம் மினுவங்கொட	ஒசசல வியாபாரம் பாணந்துறை	ஒசசல வியாபாரம் காலி	ஒசசல வியாபாரம் மாத்தறை	ஒசசல வியாபாரம் குருணாகல்
	ரூபா	ரூபா	ரூபா	ரூபா	ரூபா	ரூபா	ரூபா	ரூபா	ரூபா	ரூபா	ரூபா	ரூபா
விற்பனைகள்		397,502,251	134,766,387	143,130,371	73,581,889	37,321,748	70,441,791	24,608,649	60,228,447	84,082,272	58,104,604	78,030,713
மொத்த விற்பனைகளும் மாற்றல்களும்	532,677,095	352,592,482	112,466,585	121,015,186	61,879,497	31,236,889	58,224,413	19,756,988	51,292,470	69,829,981	47,635,150	63,900,906
மொத்த இலாபம்												
விற்பனை மற்றும் மாற்றல்கள்	100,603,696	44,909,769	22,299,802	22,115,185	11,702,392	6,084,859	12,217,378	4,851,660	8,935,976	14,252,291	10,469,454	14,129,807
நிருவாகச் செலவுகள்												
ஆளணிச் செலவுகள்	37,309,069	14,477,031	8,326,724	13,737,262	10,267,246	6,553,163	10,025,578	5,260,352	9,013,680	11,106,673	8,959,098	8,508,368
பிரயாணச் செலவுகள்	13,450	18,441	6,645	8,580	2,172	21,908	40,950	11,346	21,377	1,720	6,720	11,398
வழங்கல்கள், தேவைகள்	375,282	121,237	139,023	176,682	145,655	39,881	79,800	131,274	93,626	116,933	32,462	151,741
திருத்தங்கள், பராமரிப்பு	870,010	342,221	88,936	155,655	83,751	54,867	94,529	72,976	156,848	72,255	104,165	61,206
போக்குவரத்து, தொடர்பாடல்	11,959,059	4,420,131	2,107,711	4,640,744	3,158,976	2,462,787	3,489,458	2,317,815	3,205,653	3,874,621	3,660,920	3,994,915
பயன்பாடுகள், பிற சேவைகள்												
பிற செயற்பாட்டுச் செலவுகள்												
விற்பனை, விநியோகச் செலவுகள்	767,569	588,016	414,699	666,775	231,557	219,104	324,342	102,144	243,882	280,472	294,802	311,402
மொத்த மேந்தலைச் செலவுகள்	51,294,439	19,967,078	11,083,739	19,385,699	13,889,356	9,351,711	14,054,658	7,895,907	12,735,065	15,452,673	13,058,167	13,039,030
தேறிய இலாபம் / (நட்டம்)	49,309,257	24,942,691	11,216,063	2,729,485	(2,186,964)	(3,266,852)	(1,837,279)	(3,044,247)	(3,799,089)	(1,200,382)	(2,588,713)	1,090,777

இலங்கை அரசு மருந்தகக் கூட்டுத்தாபனம்

2014 டிசம்பர் 31இல் முடிவுற்ற ஆண்டுக்கான ஓசலா வியாபாரச் செயற்பாடுகளின் வருமானக் கூற்று

	ஓசல வியாபாரம் அம்பாறை	ஓசல வியாபாரம் அம்பாந்தோட்டை	ஓசல வியாபாரம் அனுராதபுரம்	ஓசல வியாபாரம் மஹரகம	ஓசல வியாபாரம் ஐயவர்தபுர	ஓசல வியாபாரம் கராபிட்டிய	ஓசல வியாபாரம் நீர்கொழும்பு	ஓசல வியாபாரம் பதுளை-CWE	ஓசல வியாபாரம் தியதலாவ	ஓசல வியாபாரம் யாழ்ப்பாணம்	ஓசல வியாபாரம் பொலன்னறுவை	ஓசல வியாபாரம் இரத்தமலாணை
	ரூபா	ரூபா	ரூபா	ரூபா	ரூபா	ரூபா	ரூபா	ரூபா	ரூபா	ரூபா	ரூபா	ரூபா
விற்பனைகள்	25,448,437	25,655,627	57,008,450	75,555,239	128,511,764	66,269,054	60,780,071	55,952,080	15,606,654	24,102,477	42,275,713	10,574,251
மொத்த விற்பனைகளும் மாற்றல்களும்	20,457,749	20,859,199	45,841,773	62,673,442	106,766,267	54,805,792	49,302,751	47,357,635	12,234,881	19,364,229	35,166,820	8,820,645
விற்பனை மற்றும் மாற்றல்களின்மீது												
மொத்த இலாபம்	4,990,689	4,796,428	11,166,677	12,881,797	21,745,496	11,463,262	11,477,320	8,594,445	3,371,773	4,738,248	7,108,893	1,753,606
நிருவாகச் செலவுகள்												
ஆளணிச் செலவுகள்	4,581,886	5,008,616	5,612,876	7,960,929	15,875,528	8,727,956	6,590,539	6,294,134	3,505,576	3,342,002	4,425,422	1,810,895
பிரயாணச் செலவுகள்	13,478	9,343	2,550	2,320	1,560	15,050	22,135	13,305	13,619	10,135	8,302	5,290
வழங்கல்கள், தேவைகள்	35,039	89,455	73,752	147,673	383,588	25,724	129,140	43,334	213,381	53,522	19,139	41,936
திருத்தங்கள், பராமரிப்பு	112,412	61,842	95,653	57,740	86,530	123,445	85,956	225,404	60,327	30,709	112,153	18,490
போக்குவரத்து, தொடர்பாடல்	1,923,632	2,332,955	3,493,552	2,693,029	3,960,437	3,073,996	3,080,327	2,636,974	457,831	4,485,284	2,851,921	218,035
பயன்பாடுகள், பிற சேவைகள்												
பிற செயற்பாட்டுச் செலவுகள்												
விற்பனை, விநியோகச் செலவுகள்	161,563	143,425	220,460	299,532	457,500	161,196	192,244	174,233	121,705	150,277	95,103	63,451
மொத்த மேந்தலைச் செலவுகள்	6,828,010	7,645,636	9,498,842	11,161,223	20,765,143	12,127,366	10,100,341	9,387,384	4,372,440	8,071,928	7,512,041	2,158,097
தேறிய இலாபம் / (நட்டம்)	(1,837,321)	(2,849,209)	1,667,835	1,720,574	980,354	(664,103)	1,376,979	(792,939)	(1,000,667)	(3,333,681)	(403,147)	(404,491)

இலங்கை அரசு மருந்தகக் கூட்டுத்தாபனம்

2014 டிசம்பர் 31இல் முடிவுற்ற ஆண்டுக்கான ஒசசலா வியாபாரச் செயற்பாடுகளின் வருமானக் கூற்று

ச.தொ.ச	ஒசசல	ஒசசல	ஒசசல	ஒசசல	ஒசசல	ஒசசல	ஒசசல	ஒசசல	பிராந்தியக்	ஒசசல
விற்பனையைப்	வியாபாரம்	வியாபாரம்	வியாபாரம்	வியாபாரம்	வியாபாரம்	வியாபாரம்	வியாபாரம்	வியாபாரம்	களஞ்சியம்	மொத்த வியாபாரச்
பிலியந்தலை	தங்கல்	ராகம்	கட்டுவான	பண்டாரகம்	கோட்டை	பொரளை	எம்பிலிப்பிட்டிய	கண்டி	செயற்பாடுகள்	
ரூபா	ரூபா	ரூபா	ரூபா	ரூபா	ரூபா	ரூபா	ரூபா	ரூபா	ரூபா	ரூபா
விற்பனைகள்	6,788,258	24,567,157	46,578,969	1,721,532	23,105,441	8,106,168	9,302,354	6,867,743	84,469,130	2,594,326,479
விற்பனைக் கிரயமும் மாற்றல்களும்	5,741,823	20,110,381	39,445,975	1,472,049	18,393,039	6,691,167	7,619,831	5,432,142	60,460,593	2,171,525,825
விற்பனை மற்றும் மாற்றல்களின்மீது										-
மொத்த இலாபம்	1,046,435	4,456,776	7,132,994	249,483	4,712,401	1,415,001	1,682,522	1,435,601	24,008,538	422,800,654
நிருவாகச் செலவுகள்										
ஆளணிச் செலவுகள்	1,405,040	4,883,069	5,564,665	420,074	4,983,212	1,787,682	1,848,684	2,445,781	3,305,664	243,924,476
பிரயாணச் செலவுகள்	4,920	11,713	13,455	6,880	10,412	3,729	2,039	2,327	12,135	349,404
வழங்கல்கள், தேவைகள்	24,443	48,113	54,793	8,388	27,378	7,765	7,803	4,288	32,290	3,074,540
திருத்தங்கள், பராமரிப்பு	8,996	81,518	90,099	101	39,672	60,963	5,395	10,542	22,826	3,548,189
போக்குவரத்து, தொடர்பாடல்	164,136	2,738,300	2,547,436	414,514	1,818,606	1,064,144	593,378	1,282,044	1,754,343	92,877,663
பயன்பாடுகள், பிற சேவைகள்										-
பிற செயற்பாட்டுச் செலவுகள்										
விற்பனை, விநியோகச் செலவுகள்	43,612	65,986	59,434	2,818	72,621	28,897	40,652	70,292	28,111	7,097,878
மொத்த மேந்தலைச் செலவுகள்	1,651,147	7,828,700	8,329,883	852,774	6,951,901	2,953,180	2,497,952	3,815,274	5,155,369	350,872,150
தேறிய இலாபம் (நட்டம்)	(604,712)	(3,371,923)	(1,196,889)	(603,291)	(2,239,499)	(1,538,179)	(815,429)	(2,379,673)	18,853,169	71,928,504

நிறுத்திவிடப்பட்ட தொழிற்பாடு

கடந்த ஆண்டுகளில் பதிவுசெய்யப்பட்ட தொடர்ச்சியான நட்டங்களின் நிமித்தம் அரசு ஒசசல கட்டுவான சில்லறை விற்பனை நிலையம் 2014ஆம் ஆண்டில் மூடப்பட்டது. மருந்தக இருப்புகள் எம்பிலிப்பிட்டிய ஒசசல விற்பனை நிலையத்துக்கு கவனித்து மாற்றப்பட்டன.

இலங்கை அரசு மருந்தகக் கூட்டுத்தாபனம்

2014 டிசெம்பர் 31இல் முடிவற்ற ஆண்டுக்கான காசுப்பாய்வுக் கூற்று

	2014 குறிப்பு ரூபா	2013 ரூபா
சொத்துகள்		
ஆதனம், பொறி, சாதனம் கொள்வனவு	741,553,839	777,218,094
சீராக்கல்களாவன:		
தேய்மானம்	43,804,131	38,687,951
ஆண்டுக்கான பணிக்கொடை ஏற்பாடு	39,848,088	15,594,801
காணிக் குத்தகை கடன்தீர்த்தல் - இரத்தமலாணை	160,000	160,000
நிலையான சொத்துக்கள் கையுதிர்ப்பு இலாபம்	-	(847,790)
குத்தகை கடன்தீர்த்தல்	654,598	(2,481,547)
கைவரப்பெறாத இலாபம்	4,203,495	2,628,995
நட்டக் கடன்களுக்கு ஏற்பாடு	523,933,159	407,751,641
இருப்பு நட்டங்கள்	22,648,579	40,584,564
சேதமான, காலாவதியான இருப்புக்கு ஏற்பாடு - SPC	31,649,548	42,110,540
சேதமான, காலாவதியான இருப்புக்கு ஏற்பாடு - DHS	8,587,784	54,202,745
வட்டிச் செலவுகள்	149,658,755	1,383,954
தொழிற்புழுவலதன மாற்றங்களுக்கு முன் செயற்பாட்டு இலாபம்	1,566,701,976	1,376,993,947
வர்த்தகம், பிற வருமானங்களில் அதிகரிப்பு/குறைவு	5,987,346,524	1,924,158,450
வைப்புகள், முற்கொடுப்பனவுகளில் அதிகரிப்பு/குறைவு	(5,016,886)	(8,874,061)
பொருட்பட்டியல்களில் அதிகரிப்பு/குறைவு	281,892,681	-401,105,515
இடைப்போக்கிலுள்ள பொருட்களில் அதிகரிப்பு/குறைவு	249,516,130	-284,286,308
வர்த்தக சென்மதிகளில் அதிகரிப்பு/குறைவு	(1,414,167,990)	478,603,455
நடைபெறும் வேலையில் அதிகரிப்பு/குறைவு	(171,464,832)	(122,413,200)
பிற்போடப்பட்ட வருமானம்	(140,972)	(402,625)
செயற்பாடுகளிலிருந்து ஈட்டிய காசு	6,494,666,630	2,962,674,142
செலுத்திய வருமான வரி	(367,042,567)	(202,639,056)
செலுத்திய பணிக்கொடை	(12,760,880)	(8,328,821)
செலுத்திய வட்டி	(149,658,755)	(1,383,954)
செலுத்திய திறைசேரி வரி/ பங்கிலாபம்	(75,000,000)	(50,000,000)
விதிவிலக்கான இனங்களுக்கு முன் காசுப்பாய்வு	(604,462,202)	(262,351,831)
செயற்பாட்டு நடவடிக்கைகளிலிருந்து தேறிய காசு	5,890,204,428	2,700,322,311
முதலீட்டு நடவடிக்கைகளிலிருந்து காசுப்பாய்வு		
ஆதனம், பொறி, சாதனம் கொள்வனவு	(119,042,761)	(77,931,202)
நிலையான சொத்துக்கள் கையுதிர்ப்பு	5,502,336	4,272,790
முதலீட்டு நடவடிக்கைகளில் பயன்படுத்திய தேறிய காசு	(113,540,426)	(73,658,412)
காசு மற்றும் காசுக்குச் சமமானவற்றில் தேறிய அதிகரிப்பு	5,776,664,003	2,626,663,898
காலப்பகுதி ஆரம்பத்தில் காசும் காசுக்குச் சமமானவையும்	(5,053,686,282)	(7,680,350,180)
காலப்பகுதி முடிவில் காசும் காசுக்குச் சமமானவையும் (குறிப்பு அ)	722,977,721	(5,053,686,282)
குறிப்பு அ: காசும் காசுக்குச் சமமானவையும்		
	2014 ரூபா	2013 ரூபா
கையிலும் வங்கியிலும் உள்ள காசு	159,164,442	1,165,251,484
மீள் கொள்வனவு உடன்படிக்கைகள் - B.O.C & P.B	600,000,000	-
திறைசேரி உண்டியல் முதலீடு	42,552,318	35,415,335
வங்கி மேலதிகப்பற்று	(78,739,039)	(6,254,353,100)
காசும் காசுக்குச் சமமானவையும்	722,977,721	(5,053,686,282)

கணக்கீட்டுக் கொள்கைகள்

1. கூட்டாண்மைத் தகவல்

பொதுவானவை

அரசு மருந்தகக் கூட்டுத்தாபனம் 1957இன் 49ஆம் இலக்க அரசு கைத்தொழிற் கூட்டுத்தாபனங்கள் சட்டத்தின்கீழ் 1971இல் கூட்டிணைக்கப்பட்ட ஓர் அரசாங்கக் கூட்டுத்தாபனம் என்பதுடன், இலங்கையை உறைவிடமாகவும் கொண்டுள்ளது. அது இல. 75, சேர் பாரன் ஜயதிலக மாவத்தை, கொழும்பு 01இல் அமைந்துள்ள ஓர் அரசாங்கக் கூட்டுத்தாபனம்.

கூட்டுத்தாபனம் டிசெம்பர் 31இல் முடிவடையும் பன்னிரண்டு மாதங்களுக்கான நிதிக் கூற்றுக்களைத் தயாரிக்கின்றது. இந்நிதிக் கூற்றுக்கள் பணிப்பாளர் சபையால் அங்கீகரிக்கப்படுகின்றன.

பிரதான நடவடிக்கைகள்

பிரதான நடவடிக்கைகளாவன,

- (அ) திறந்த சந்தையில் மருந்துகளினதும் உடனலம்காக்கும் இனங்களினதும் இறக்குமதி, கொள்வனவு, விற்பனை மற்றும் விநியோகம்
- (ஆ) சுகாதார சேவைகள் திணைக்களத்துக்கு மருந்துகளையும் உடனலம்காக்கும் இனங்களையும் இறக்குமதி செய்தலும் வழங்குதலும்
- (இ) ஜீவனி, குளுக்கோஸ், பென்சைல் பென்சோவேற் கிரீம் என்பவை உட்பட ஒரு தொடர்வரிசையான இனங்களைத் தயாரித்தலும் சந்தைப்படுத்தலும்
- (ஈ) மாதிரிச் சோதனைகளும் ஆய்வுகூடச் சேவைகளும் வழங்குதல்

2. தயாரிப்புக்கான அடிப்படை

2.1 தயாரிப்புக்கான அடிப்படை

நிதிக் கூற்றுக்கள் இலங்கைப் பட்டயக் கணக்காளர் நிறுவகத்தால் வழங்கப்பட்டவாறு SLFRS மற்றும் LKAS ஆகியவற்றைக்கொண்ட இலங்கைக் கணக்கீட்டு நியமங்களுக்கிணங்கத் தயாரிக்கப்பட்டுள்ளன.

2.2 அளவுக்கான அடிப்படை

நிதிக் கூற்றுக்கள் சொத்துக்களுக்கும் பொறுப்புக்களுக்கும் நியாயமான விலைமதிப்பீட்டில் தவிர, வரலாற்றுக் கிரய அடிப்படையில் தயாரிக்கப்பட்டுள்ளன.

கூட்டுத்தாபனத்தின் நிதிக் கூற்றுக்கள் நிறுவனத்தின் நடைமுறையிலுள்ளதும் அதனால் சமர்ப்பிக்கப்படுகின்றதுமான நாணயமாகிய இலங்கை ரூபாவில் சமர்ப்பிக்கப்படுகின்றன.

3. முக்கிய கணக்கீட்டுக் கொள்கைகளின் சுருக்கம்

3.1.1 முக்கிய கணக்கீட்டுக் கொள்கைகள்

இந்நிதிக் கூற்றுக்களைத் தயாரிப்பதில் கூட்டுத்தாபனம் பயன்படுத்திய முக்கிய கணக்கீட்டுக் கொள்கைகள் பின்வருவனவாகும்.

3.1.2 ஆதனம், பொறித்தொகுதி மற்றும் சாதனம்

ஆதனம், பொறித்தொகுதி மற்றும் சாதனம் என்பவை திரண்ட தேய்மானம் மற்றும் திரண்ட ஊறுபாட்டு நட்டங்கள் ஏதுமிருப்பின் அவை கழித்த கிரயத்தில் கூறப்படுகின்றன. அத்தகைய கிரயம் ஆதனம், பொறித்தொகுதி மற்றும் சாதனத்தின் ஆக்கக்கூறான பகுதிகளைப் பதிலீடுசெய்கின்ற கிரயத்தையும், அங்கீகார விதிமுறைகள் நிறைவேற்றப்படுமாயின், நீண்டகால நிருமாணக் கருத்திட்டங்களுக்கான கடன்படல் கிரயங்களையும் உள்ளடக்குகின்றது.

ஆதனம், பொறித்தொகுதி மற்றும் சாதனத்தின் முக்கிய பகுதிகள் இடையிடையே பதிலீடுசெய்யப்பட வேண்டுமாயின், கூட்டுத்தாபனம் பதிலீடுசெய்யப்பட்ட பகுதி ஒப்புக்கொள்ளப்படுதலை நீக்கி, புதிய பகுதியை அதன் சொந்தப் பயனுள்ள ஆயுள்காலத்துடனும் தேய்மானத்துடனும் ஒப்புக்கொள்கின்றது. அதேபோன்று பெரும் கண்காணிப்பொன்று நடத்தப்படும்போது, ஒப்புக்கொள்ளப்படும் விதிமுறைகள் திருப்திசெய்யப்படுமாயின், அதன் கிரயம் ஒரு பதிலீடாகப் பொறித்தொகுதி மற்றும் ஆதனத்தின் கொண்டுசெல்லப்படும் தொகையில் ஒப்புக்கொள்ளப்படுகின்றது. ஏனைய எல்லாத்திருத்த மற்றும் பராமரிப்புக் கிரயங்களும் வருமானக்கூற்றில் உறப்பட்டவையாக ஒப்புக்கொள்ளப்படுகின்றன.

3.1.2.1 குத்தகை ஆதனம்

கூட்டுத்தாபனம் இரத்மலானைக் காணியை ஒரு நிதிக் குத்தகையாக வகைப்படுத்தி மொத்தக் குத்தகைப் பெறுமதியைக் காணியின் எஞ்சியுள்ள பயனுள்ள ஆயுள்காலத்தில் கடன்தீர்க்கின்றது.

3.1.3 தேய்மானம்

ஆண்டின்போது கையேற்ற மற்றும் கையுதிர்ந்த ஆதனம், பொறித்தொகுதி மற்றும் சாதனத்தின்மீது சரிசம வீதப்படியான அடிப்படையில் தேய்மான ஏற்பாடு செய்யப்படுகின்றது. ஆதனம், பொறித்தொகுதி மற்றும் சாதனத்தின் மதிப்பிடப்பட்ட ஆயுள்காலம் பின்வருமாறு:

கட்டடங்கள்	40 ஆண்டுகள்
மோட்டார் வாகனங்கள்	3-17 ஆண்டுகள்
தளபாடம், பொருத்திகள்	10 ஆண்டுகள்
சாதனங்கள்	5 ஆண்டுகள்
பொறித்தொகுதி, இயந்திரம்	8 ஆண்டுகள்
ஈருருளிகள்	6-7 ஆண்டுகள்
கணினிகள்	4 ஆண்டுகள்
நூலகப் புத்தகங்கள்	5 ஆண்டுகள்

3.1.4 நடைபெறும் மூலதன வேலை

ஐந்தொகைத் தேதியில் மூலதனமாக்கப்படாதனவாக ஆண்டின்போது உறப்பட்ட மூலதனச் செலவுகள் நடைபெறும் மூலதன வேலையாகக் காட்டப்படுகின்ற அதேவேளையில் ஆண்டின்போது மூலதனமாக்கப்பட்டனவும் பயன்படுத்தப்படுவனவுமான சொத்துக்கள் ஆதனம், பொறித்தொகுதி மற்றும் சாதனத்துக்கு மாற்றப்பட்டுள்ளன.

3.1.5 உருப்படியல்லாத சொத்துகள்

தனிவேறாகக் கையேற்கப்பட்ட உருப்படியல்லாத சொத்துகள் கிரயத்தில் தொடக்கத்தில் ஒப்புக்கொள்ளப்படுவதன் பேரில் அளக்கப்படுகின்றன. தொடக்க ஒப்புக்கொள்ளலைத் தொடர்ந்து உருப்படியல்லாத சொத்துகள், திரண்ட கடன்தீர்த்தல் மற்றும் திரண்ட ஊறுபாட்டு நடடங்கள் ஏதுமிருப்பின், அவை கழித்த கிரயத்தில் எடுத்துச் செல்லப்படுகின்றன. மூலதனமாக்கப்பட்ட அபிவிருத்திக் கிரயங்கள் நீங்கலாக, உள்ளக ரீதியாக உருவாக்கப்பட்ட உருப்படியல்லாத சொத்துக்கள் மூலதனமாக்கப்படுவதில்லையென்பதுடன் செலவினம் அது உறப்பட்ட ஆண்டில் வருமானக்கூற்றில் பிரதிபலிக்கின்றது.

3.1.6 நிதிசாராத சொத்துக்களின் ஊறுபாடு

கூட்டுத்தாபனம் ஒவ்வொரு அறிக்கையிடும் தேதியிலும் சொத்தொன்று ஊறுபட்டிருக்கக்கூடியதற்கான அறிகுறி இருக்கின்றதாவென்று மதிப்பீடுசெய்கின்றது. ஏதேனும் அறிகுறி இருக்குமாயின் அல்லது ஒரு சொத்துக்கு வருடாந்த ஊறுபாட்டுச் சோதனை தேவைப்படுமாயின் சொத்தின் திரும்பப் பெறக்கூடிய தொகையைக் கூட்டுத்தாபனம் மதிப்பிடுகின்றது.

3.1.7 வரிவிதிப்பு

3.1.7.1 நடப்பு வரிவிதிப்பு

நடப்பு வரிச் சொத்துக்களும் பொறுப்புக்களும், நடப்பாண்டு மற்றும் முன்னைய ஆண்டுகள் தொடர்பில் வரி அதிகாரிகளிடமிருந்து திரும்பப் பெறக்கூடியதென அல்லது அவர்களுக்குச் செலுத்தவேண்டியதென எதிர்பார்க்கப்படும் தொகைகளைக் கொண்டுள்ளது. இத்தொகைகளைக் கணிப்பதற்குப் பயன்படுத்தப்பட்ட வரி வீதம் மற்றும் வரிச் சட்டங்கள் ஐந்தொகைத் தேதிக்கிடையில் ஆக்கப்பட்டவை அல்லது பொருளளவில் ஆக்கப்பட்டவையாகும்.

அதற்கிணங்க வரிவிதிப்புக்கான ஏற்பாடு, 2006இன் 10ஆம் இலக்க உள்நாட்டு இறைவரிச் சட்டத்தினதும் அதற்கான திருத்தங்களினதும் ஏற்பாடுகளுக்கும், சட்டத்தில் குறித்துரைக்கப்பட்ட வீதங்களுக்கும் இணங்க வரிவிதிப்பு நோக்கங்களுக்காகச் சீராக்கப்பட்ட ஆண்டுக்கான இலாபத்தின் அடிப்படையில் செய்யப்படுகின்றது. நடப்பாண்டு வரி விதிப்புக்கான ஏற்பாடு கணக்கீட்டு இலாபத்துக்கிணங்கச் சட்டத்தால் குறித்துரைக்கப்பட்ட வீதத்துக்கமையச் செய்யப்பட்டது.

3.1.7.2 பிற்போடப்பட்ட வரிவிதிப்பு

பிற்போடப்பட்ட வரிப்பொறுப்புகளுக்கும் சொத்துக்களுக்கும் ஐந்தொகைத் தேதியில் ஒப்புக்கொள்ளப்பட்ட ஒவ்வொரு வகையான தற்காலிக வேறுபாடுகளும் கவனத்திற்கொள்ளப்பட்டன. பிரதானமாக நிதிக்கூற்றுகளில் நிலையான சொத்துக்கள், இளைப்பாற்றுப் பணிக்கொடைக்கு ஏற்பாடு, கடன்பெற்றவர்களின் ஊறுபாடு என்பவை கவனத்திற்கொள்ளப்பட்டன. பிற்போடப்பட்ட வரிச் சொத்துக்களும் பொறுப்புக்களும் வருமான வரி வீதத்தில் அளக்கப்படுகின்றன.

3.2.1 பொருட்பட்டியல்கள்

பொருட்பட்டியல்கள், 'முதலில் வந்தது முதலில் போகும்' என்ற அடிப்படையில் விலைமதிக்கப்பட்ட வழக்கிழந்த மற்றும் மெதுவாக அசைகின்ற இனங்களுக்கு உரிய சரியீடு செய்த பின்னர், கிரயம் மற்றும் தேறிய கைவரக்கூடிய பெறுமதி ஆகியவற்றில் எது குறைந்ததோ அதில் ஒப்புக்கொள்ளப்படுகின்றன.

பொருட்பட்டியல்களின் அளவு

3.2.2 பொருட்பட்டியல்களின் கிரயம்

3.2.2.1 மூலப்பொருட்கள் - ORS

ஏதேனும் இடைநேர்விளைவான செலவுகளுடன் சேர்த்துக் கொள்வனவுகளின் கிரயம்.

3.2.2.2 நடைபெறும் வேலை

மூலப்பொருள் கிரயமும் மாறக்கூடிய முழுமையான தயாரிப்புச் செலவுகளும்.

3.2.2.3 பூர்த்தியான பண்டங்கள்

மூலப்பொருள் கிரயமும் மாறக்கூடிய முழுமையான தயாரிப்புச் செலவுகளும்.

3.2.3 காசும் காசுக்குச் சமமானவையும்

காசும் காசுக்குச் சமமானவையும் கையிலும் வங்கியிலுமுள்ள காசு, திறைசேரி உண்டியல் முதலீடுகள், பன்னிரண்டு மாதங்கள் அல்லது அதற்குக் குறைந்த தொடக்க முதிர்ச்சிகளைக்கொண்ட ஏனைய குறுகியகால உயர் திரவநிலை முதலீடுகள் ஆகியவற்றை உள்ளடக்குகின்றன. வங்கி மேலதிகப்பற்றுகள் ஐந்தொகையில் நடப்புப் பொறுப்புகளில் கடன்படல்களினுள் காட்டப்படுகின்றன.

3.2.4 ஆராய்ச்சிக் கிரயங்கள்

புதிய விஞ்ஞான அல்லது தொழில்நுட்ப அறிவையும் விளக்கத்தையும் பெற்றுக்கொள்ளும் எதிர்பார்ப்புடன் மேற்கொள்ளப்படும் ஆராய்ச்சி நடவடிக்கைகள் மீதான செலவினம் அது உற்படுகின்றபோது இலாபத்தில் அல்லது நட்டத்தில் ஏற்றுக்கொள்ளப்படுகின்றது.

4. பொறுப்புக்களும் ஏற்பாடுகளும்

4.1 இளைப்பாற்று நன்மைக் கடப்பாடுகள்

4.1.1 வரையறுக்கப்பட்ட நன்மைத்திட்டம் - இளைப்பாற்றுப் பணிக்கொடை

கூட்டுத்தாபனம் 1983இன் 12ஆம் இலக்க பணிக்கொடைக் கொடுப்பனவுச் சட்டத்தின் பிரகாரம் பணிக்கொடை செலுத்தும் பொறுப்பைக் கொண்டுள்ளது. கூட்டுத்தாபனத்தில் ஐந்தாண்டுகள் தொடர்ச்சியான சேவையைப் பூர்த்தி செய்வதன் பேரில் மட்டும்தான் ஓர் ஊழியருக்கான பணிக்கொடைப் பொறுப்பு எழுகின்றது. இப்பொறுப்பை நிறைவேற்றும் பொருட்டு ஐந்தொகையில் ஓர் ஏற்பாடு முன்கொண்டுசெல்லப்படுகின்றது. ஓராண்டின் தொடக்கத்தில் முன்கொண்டு வரப்பட்ட ஏற்பாட்டுக்கும் ஆண்டின் முடிவில் கொண்டுசெல்லப்படும் ஏற்பாட்டுக்கும் இடையிலான வேறுபாடு வருமானக்கூற்றில் சரிசெய்யப்படுகின்றது.

கணிப்பீடுகளில் பயன்படுத்திய பிரதான எடுகோள்கள் பின்வருமாறு:

எதிர்பார்க்கப்படும் வருடாந்தச் சராசரிச் சம்பள உயர்வு வீதம்	-	12.90%
கழிவு வீதம் / வட்டி வீதம்	-	6%
பணியாளர் புரள்வுக் காரணி	-	5.01%

இப்பொறுப்புக்கு வெளிவாரியாக நிதியிடப்படவில்லை. இந்த இனம் ஐந்தொகையில் நடப்பிலற்ற பொறுப்புகளின் கீழ் தொகுக்கப்படுகின்றது.

4.1.2 வரையறுக்கப்பட்ட பங்களிப்புத் திட்டங்கள் - ஊழியர் சேமலாபநிதி மற்றும் ஊழியர் நம்பிக்கைப்பொறுப்பு நிதி

கூட்டுத்தாபனம் ஊழியர் சேமலாப நிதிக்கும் ஊழியர் நம்பிக்கைப் பொறுப்பு நிதிக்கும் அந்தந்த நிதிகளுக்குப் பொருத்தமான ஒழுங்குவிதியின் பிரகாரம் பங்களிப்புச் செய்கின்றது. ஊழியர்களை உள்ளடக்குகின்ற திட்டங்களுக்குப் பங்களிப்புகள் செய்வதற்கான கடப்பாடுகள் வருமானக்கூற்றில் ஒரு செலவாக ஒப்புக்கொள்ளப்படுகின்றன.

4.1.2.1 ஊழியர் சேமலாப நிதி

கூட்டுத்தாபனமும் ஊழியர்களும் போக்குவரத்துப்படி நீங்கலாக ஊழியர் சேமலாப நிதிக்கு மொத்தச் சம்பளத்தின் முறையே 12% ஐயும் 10% ஐயும் பங்களிப்புச் செய்கின்றனர்.

4.1.2.2 ஊழியர் நம்பிக்கைப்பொறுப்பு நிதி

ஊழியர் நம்பிக்கைப்பொறுப்பு நிதிக்குக் கூட்டுத்தாபனம் மொத்தச் சம்பளத்தின் 3% ஐ பங்களிப்புச் செய்கின்றது.

5. வருமானக்கூற்று

வருமானக் கூற்றைச் சமர்ப்பிக்கும் நோக்கத்துக்காக, செலவுகள் முறை கூட்டுத்தாபனச் செயல்நிறைவேற்றத்தின் ஆக்கக்கூறுகளை நியாயமான முறையில் பிரதிநிதித்துவப்படுத்துவதனால், அந்நடைமுறை கைக்கொள்ளப்படுகின்றது.

5.1.1 வருவாயை அங்கீகரித்தல்

கூட்டுத்தாபனத்துக்குப் பொருளாதார நலன்கள் பாயுமென்பதுடன், கொடுப்பனவு எப்போது செய்யப்படுகின்றது என்பதைப்பொருட்படுத்தாது வருவாயையும் உறப்பட்ட அல்லது உறப்படவுள்ள தொடர்புடைய கிரயங்களையும் நம்பகமானமுறையில் அளக்க முடியுமென்ற நிகழ்தகவும் இருக்குமிடத்து வருவாய் அட்டுறு அடிப்படையில் ஏற்றுக்கொள்ளப்படுகின்றது. ஒப்பந்தரீதியாக வரையறுக்கப்பட்ட கொடுப்பனவு நியதிகளைக் கவனத்திற்கொண்டு, கிடைத்த அல்லது வருமதியான இழப்பீட்டின் நியாயமான பெறுமதியில் வருவாய் அளக்கப்படுகின்றது.

வருவாய் அங்கீகரிக்கப்படுவதற்கு முன்னர் பின்வரும் குறித்த அங்கீகரித்தல் விதிமுறைகளும் நிறைவேற்றப்பட வேண்டும்:

5.1.1.1 பண்டங்களின் விற்பனை

பண்டங்களின் உடைமையுரிமைக்குரிய முக்கியமான இடர்களும் நேர்பயன்களும் வழமையாகப் பண்டங்கள் வழங்கப்படுவதன்பேரில், வாங்குபவருக்குக் கைமாறுகின்றபோது பண்டங்களின் விற்பனையிலிருந்து வருவாய் அங்கீகரிக்கப்படுகின்றது.

5.1.1.2 பிற வருமானம்

பிற வருமானம் அட்டுறு அடிப்படையில் ஒப்புக்கொள்ளப்படுகின்றது.

5.1.1.3 வழங்குனர்களிடமிருந்து வருமதியான கோரிக்கைகள்

மேலதிகக் களஞ்சியக் கட்டணங்கள், தாமதக் கட்டணங்கள், குறை வழங்கல்கள் மற்றும் சேதங்கள் ஆகியவற்றுக்காக வழங்குனர்களிடமிருந்து வருமதியான கோரிக்கைகள், விளைவின் நிச்சயமற்ற தன்மையின் நிமித்தம் நிதிக்கூற்றுக்களில் அங்கீகரிக்கப்படவில்லை. எனினும் வருமானம் கைவரப்பெறுதல் நடைமுறையில் நிச்சயமென்கின்றபோது கோரிக்கை வருமானக்கூற்றில் அங்கீகரிக்கப்படுகின்றது.

5.1.2 செலவுகள்

ஆண்டுக்கான இலாபத்தைத் தீர்மானிக்கையில் வியாபாரத்தைக் கொண்டுநடாத்துவதில் உறப்பட்ட எல்லாச் செலவினங்களும் வருமானத்தில் அறவிடப்பட்டுள்ளன. திருத்தங்களுக்கும் புதுப்பித்தல்களுக்குமான செலவினம் உறப்பட்ட ஆண்டில் இலாப நட்டத்தில் அறவிடப்படுகின்றன.

5.1.3 நிதிச் செலவுகள்

அதன் கருதப்பட்ட பயனுக்கு அல்லது விற்பனைக்கு ஆயத்தமாவதற்கு இன்றியமையாதவாறு கணிசமான காலம் எடுக்கின்ற ஒரு சொத்தின் கையேற்புக்கு, நிருமாணத்துக்கு அல்லது உற்பத்திக்கு நேரடியாகச் சாட்டக்கூடிய கடன்படல் கிரயங்கள் அந்தந்தச் சொத்துக்களின் கிரயத்தின் பகுதியாக மூலதனமாக்கப்படுகின்றன. ஏனைய எல்லாக் கடன்படல் கிரயங்களும் அவை இடம்பெறும் காலத்தில் செலவழிக்கப்படுகின்றன. கூட்டுத்தாபனத்தின் நிதிச் செலவுகள் மேலதிகப்பற்று வட்டி, நாணயக் கடிதம், தொடக்கச் செலவுகள் மற்றும் கடன் வசதி உடன்படிக்கைக் கட்டணங்கள் ஆகியவற்றை உள்ளடக்குகின்றன.

5.1.4 மேந்தலைகளுக்கிடையில் ஒதுக்கீடு

மேந்தலைகள், தொடர்புடைய நடவடிக்கைகளைப் பகுப்பாய்வுசெய்த பின்னர் நூற்றுவீத அடிப்படையில் SPC மற்றும் DHS ஆகியவற்றுக்கிடையில் ஒதுக்கப்பட்டுள்ளன. நிதிக்கூற்றுக்களில் மேந்தலைகளின் ஒதுக்கமுறை பின்வருமாறு:

	DHS	SPC
(அ) ஆளணி ஊதியங்கள்	56%	44%
(ஆ) பிரயாணச் செலவுகள்	10%	90%
(இ) வழங்கல்களும் தேவைப்பொருட்களும்	25%	75%
(ஈ) திருத்தங்களும் பராமரிப்பும்	50%	50%
(உ) போக்குவரத்து, தொடர்பாடல் பயன்பாடுகள் மற்றும் பிற சேவைகள்	50%	50%
(ஊ) ஆராய்ச்சிக் கிரயம்	65%	35%
(எ) மேலதிகப்பற்று வட்டி	100%	-

6. நிதிச்சாதனங்கள் - தொடக்கத்தில் அங்கீகரித்தலும் பின்தொடர்பான அளவீடும்

6.1 நிதிச் சொத்துக்கள்

6.1.1 தொடக்கத்தில் அங்கீகரித்தலும் அளவீடும்

LKAS 39 இன் நோக்கெல்லையினுள் வருகின்ற நிதிச் சொத்துக்கள் பொருத்தமானவாறு இலாபம் அல்லது நட்டம், கடன்களும் வருமதிகளும், முதிர்ச்சிவரை வைத்திருக்கப்படும் முதலீடுகள் மற்றும் விற்பனைக்குள்ள நிதிச் சொத்துக்கள் என்றவகையில் நியாயமான பெறுமதியில் நிதிச் சொத்துக்களாக வகைப்படுத்தப்படுவதுடன் நிதிச் சொத்துக்களின் வகைப்படுத்தலும் தொடக்க ஒப்புக்கொள்ளலில் தீர்மானிக்கப்படுகின்றது.

எல்லா நிதிச் சொத்துக்களும் தொடக்கத்தில் நியாயமான பெறுமதியிலும் இலாபம் அல்லது நட்டத்தினூடாக, நியாயமான பெறுமதியில்லாத சொத்துக்களின் விடயத்தில் நேரடியாகச் சாட்டக்கூடிய கொடுக்கல் வாங்கல் கிரயங்கள் கூட்டப்பட்டபோதிலும் ஒப்புக்கொள்ளப்படுகின்றன.

கூட்டுத்தாபன நிதிச் சொத்துக்கள் காச மற்றும் குறுகியகாலத் திறைசேரி உண்டியல் முதலீடு, வர்த்தக மற்றும் பிற வருமதிகள், பணியாளர் கடன்கள் மற்றும் ஏனைய வருமதிகள் ஆகியவற்றை உள்ளடக்குகின்றன.

6.1.2 பின்தொடர்பான அளவீடு

நிதிச் சொத்துக்களின் பின்தொடர்பான அளவீடு பின்வருமாறு அவற்றின் வகைப்படுத்தலில் தங்கியுள்ளது.

6.1.2.1 இலாபம் அல்லது நட்டத்தினூடாக நியாயமான பெறுமதியில் நிதிச் சொத்துக்கள்

இலாபம் அல்லது நட்டத்தினூடாக நியாயமான பெறுமதியில் நிதிச் சொத்துக்கள் வர்த்தகத்துக்காக வைத்திருக்கப்படும் நிதிச் சொத்துக்களையும் இலாபம் அல்லது நட்டத்தினூடாக நியாயமான பெறுமதியில் தொடக்க ஒப்புக்கொள்ளுதலின் பேரில் குறித்துரைக்கப்பட்ட நிதிச் சொத்துக்களையும் உள்ளடக்குகின்றன. நிதிச் சொத்துக்கள் விற்பனைசெய்யும் அல்லது அடுத்த தவணையில் மீளக் கொள்வனவு செய்யும் நோக்கத்துக்காகக் கையேற்கப்பட்டனவாயின் அவை வர்த்தகத்துக்காக வைத்திருக்கப்படுவனவாக வகைப்படுத்தப்படுகின்றன. 2014 டிசெம்பர் 31இல் முடிவடைந்த ஆண்டின்போது கூட்டுத்தாபனத்துக்கு இலாபம் அல்லது நட்டத்தினூடாக நியாயமான பெறுமதியில் நிதிச் சொத்து எதுவும் இருக்கவில்லை.

6.1.2.2 கடன்களும் வருமதிகளும்

கடன்களும் வருமதிகளும் செயற்படுகின்ற ஒரு சந்தையில் விலைகூறப்படாத நிலையான அல்லது நிர்ணயிக்கக்கூடிய கொடுப்பனவுகளைக்கொண்ட வேறொன்றிலிருந்து வராத நிதிச் சொத்துக்களாகும். அத்தகைய நிதிச் சொத்துக்கள் தொடக்க அளவீட்டின் பின்னர் பின்தொடராக செயல்விளைவுள்ள வட்டி வீத (EIR) முறையைப் பயன்படுத்தி, ஊறுபாடு கழித்த கடன் தீர்த்த கிரயத்தில் அளக்கப்படுகின்றன. கடன்தீர்த்த கிரயம் கையேற்பின்மீதான ஏதேனும் கழிவையும் அல்லது மிகைக் கட்டணத்தையும் EIRஇன் இன்றியமையாத ஒரு பகுதியான கட்டணங்களையும் அல்லது கிரயங்களையும் கணக்கில் கொள்வதன் மூலம் கணிக்கப்படுகின்றது. EIR கடன்தீர்த்தல் வருமானக்கூற்றில் நிதி வருமானத்தில் உள்ளடக்கப்படுகின்றது. ஊறுபாட்டிலிருந்து எழுகின்ற நட்டங்கள் வருமானக்கூற்றில் நிதிக் கிரயத்தில் ஒப்புக்கொள்ளப்படுகின்றன.

6.1.2.3 முதிர்ச்சிவரை வைத்திருக்கப்படும் முதலீடுகள்

நிலையான அல்லது நிர்ணயிக்கக்கூடிய கொடுப்பனவுகளையும் நிலையான முதிர்ச்சிகளையும் கொண்ட வேறொன்றிலிருந்து வராத நிதிச் சொத்துக்கள், அவற்றை முதிர்ச்சிவரை வைத்திருப்பதற்கான திட்டவட்டமான நோக்கமும் ஆற்றலும் கூட்டுத்தாபனத்துக்கு இருக்குமாயின், முதிர்ச்சிவரை வைத்திருக்கப்படுவனவாக வகைப்படுத்தப்படுகின்றன. முதிர்ச்சிவரை வைத்திருக்கப்படும் முதலீடுகள் தொடக்க அளவீட்டின் பின்னர் செயல்விளைவுள்ள வட்டி முறையைப் பயன்படுத்தி, ஊறுபாடு கழித்த கடன்தீர்த்த கிரயத்தில் அளக்கப்படுகின்றன. கடன்தீர்த்த கிரயம் கையேற்பின் மீதான ஏதேனும் கழிவையும் அல்லது மிகைக் கட்டணத்தையும் EIRஇன் இன்றியமையாத ஒரு பகுதியான கட்டணங்களையும் அல்லது கிரயங்களையும் கணக்கில் கொள்வதன் மூலம் கணிக்கப்படுகின்றது. EIR கடன்தீர்த்தல் வருமானக்கூற்றில் நிதி வருமானத்தில் உள்ளடக்கப்படுகின்றது. ஊறுபாட்டிலிருந்து எழுகின்ற நட்டங்கள் வருமானக்கூற்றில் நிதிக் கிரயத்தில் ஒப்புக்கொள்ளப்படுகின்றன.

6.1.2.4 விற்பனைக்குக் கிடைப்பனவாயுள்ள நிதி முதலீடுகள்

விற்பனைக்குக் கிடைப்பனவாயுள்ள நிதி முதலீடுகள் உரிமைப்பங்கையும் கடன் பிணையங்களையும் உள்ளடக்குகின்றன. வர்த்தகத்துக்கு வைத்திருக்கப்படுவனவாக வகைப்படுத்தப்படாத அல்லது இலாபம் அல்லது நட்டத்தினூடாக நியாயமான பெறுமதியில் குறிப்பிடப்படாத உரிமைப்பங்கு முதலீடுகள் விற்பனைக்குக் கிடைப்பனவாயுள்ள முதலீடுகளாக வகைப்படுத்தப்படுகின்றன. எல்லையற்ற காலத்துக்கு வைத்திருக்கப்படும் நோக்குடையனவும் திரவ நிதித் தேவைகளுக்குத் துலங்கலாக அல்லது சந்தை நிலைமைகளில் மாற்றங்களுக்குத் துலங்கலாக விற்கப்படக்கூடியனவானவைதான் இவ்வகுதியிலுள்ள கடன் பிணையங்களாகும்.

விற்பனைக்குக் கிடைப்பனவாயுள்ள நிதி முதலீடுகள் தொடக்க அளவீட்டின் பின்னர், முதலீடு அங்கீகரிக்கப்படாது போகும் வரை, கைவரப்பெறாத ஆதாயங்கள் அல்லது நட்டங்கள் விற்பனைக்குக் கிடைப்பனவாயுள்ள ஒதுக்கத்தில் வேறு விரிவான வருமானமாக அங்கீகரிக்கப்படும் வகையில் நியாயமான பெறுமதியில் அளக்கப்படுகின்றன. முதலீடு அங்கீகரிக்கப்படாதுபோகும் போது திரண்ட ஆதாயம் அல்லது நட்டம் வேறு தொழிற்பாட்டு வருமானத்தில் ஏற்றுக்கொள்ளப்படுகின்றது அல்லது ஊறுபடுத்தப்படுவதற்கு நிர்ணயிக்கப்படுகின்றது. அவ்வாறு நிர்ணயிக்கப்படுகின்றபோது திரண்ட நட்டம் வருமானக் கூற்றுக்கு நிதிக் கிரயங்களில் மீள வகைப்படுத்தப்பட்டு விற்பனைக்குக் கிடைப்பதாயுள்ள ஒதுக்கத்திலிருந்து நீக்கப்படுகின்றது. விற்பனைக்குக் கிடைப்பனவாயுள்ள கடன் பிணையங்களிலிருந்து வட்டி வருமானம் செயல்விளைவுள்ள வட்டி முறையைப் பயன்படுத்திக் கணிக்கப்பட்டு இலாபத்தில் அல்லது நட்டத்தில் அங்கீகரிக்கப்படுகின்றது.

கூட்டுத்தாபனம் அதன் விற்பனைக்குக் கிடைப்பனவாயுள்ள நிதிச் சொத்துக்களைக் கிட்டிய காலத்தில் விற்பதற்கான ஆற்றலும் நோக்கமும் இனியும் பொருத்தமானதாவென்று தீர்மானிப்பதற்கு அவற்றை மதிப்பீடுசெய்கின்றது. கூட்டுத்தாபனம் அரிதான சூழ்நிலைகளில் செயலற்ற சந்தைகளின் நிமித்தம் இந்நிதிச் சொத்துக்களை வர்த்தகஞ்செய்ய முடியாததனால் அவ்வாறு செய்வதற்கான முகாமையின் நோக்கம் முன்னறியக்கூடிய எதிர்காலத்தில் குறிப்பிடத்தக்க அளவில் மாறுகின்றபோது கூட்டுத்தாபனம் இந்நிதிச் சொத்துக்களை மீள வகைப்படுத்துகின்ற தெரிவைச் செய்யலாம். இந்நிதிச் சொத்துக்கள் கடன்கள் மற்றும் வருமதிகளின் வரைவிலக்கணத்தைப் பூர்த்திசெய்கின்றனவாகவும் முன்னறியக்கூடிய எதிர்காலம் வரை அல்லது முதிர்ச்சி வரை இவற்றைக் கூட்டுத்தாபனம் வைத்திருக்கும் நோக்கமும் ஆற்றலும் உள்ளதாகவும் இருக்கின்றபோது இவற்றைக் கடன்களும் வருமதிகளுமாக மீளவகைப்படுத்தல் அனுமதிக்கப்படுகின்றது. நிறுவனத்துக்கு நிதிச் சொத்தை முதிர்ச்சிவரை வைத்திருக்கும் ஆற்றலும் நோக்கமும் இருந்தால் மட்டும் முதிர்ச்சிவரை வைத்திருக்கும் வகுதிக்கு மீளவகைப்படுத்தல் அனுமதிக்கப்படுகின்றது.

விற்பனைக்குக் கிடைப்பதாயுள்ள வகுதிக்கு வெளியே மீளவகைப்படுத்தப்பட்ட ஒரு நிதிச்சொத்துத் தொடர்பில் உரிமைப்பங்கில் ஒப்புக்கொள்ளப்பட்டுள்ள அச்சொத்தின் முன்னைய ஆதாயம் அல்லது நட்டம் EIRஐ பயன்படுத்தி சொத்தின் எஞ்சியுள்ள ஆயுள்காலத்தில் இலாபத்துக்கு அல்லது நட்டத்துக்குக் கடன்தீர்க்கப்படுகின்றது. புதிய கடன்தீர்த்த கிரயத்துக்கும் எதிர்பார்க்கப்படும் காசுப்பாய்வுகளுக்கும் இடையிலான ஏதேனும் வேறுபாடும் EIRஐ பயன்படுத்தி சொத்தின் எஞ்சிய ஆயுள்காலத்தில் கடன்தீர்க்கப்படுகின்றது. இச்சொத்துக்கள் ஊறுபட்டனவாகப் பின்னர் தீர்மானிக்கப்படுமாயின் உரிமைப்பங்கில் பதிவுசெய்யப்பட்ட தொகை வருமானக்கூற்றுக்கு மீள வகைப்படுத்தப்படுகின்றது. கூட்டுத்தாபனத்துக்கு 2014 டிசெம்பர் 31இல் விற்பனைக்குக் கிடைப்பதாயுள்ள நிதிச்சொத்து எதுவும் இருக்கவில்லை.

6.1.2.5 ஒப்புக்கொள்ளல் நீக்கம்

ஒரு நிதிச்சொத்து (அல்லது ஏற்புடையவிடத்து நிதிச்சொத்தின் ஒரு பகுதி அல்லது ஒத்த நிதிச்சொத்துகளின் தொகுதியின் ஒரு பகுதி) பின்வரும் வேளைகளில் ஒப்புக்கொள்ளலிலிருந்து நீக்கப்படுகின்றது:

(i) சொத்துகளிலிருந்து காசுப்பாய்வுகளைப் பெறுவதற்கான உரிமைகள் காலாவதியாகிவிட்டபோது;

(ii) சொத்திலிருந்து காசுப்பாய்வுகளைப் பெறுவதற்கான அதன் உரிமைகளைக் கூட்டுத்தாபனம் கைமாற்றிவிட்டுள்ளபோது அல்லது 'அனுபவிப்பதற்கான' ஓர் ஏற்பாட்டின் மூலம் முன்றாம் தரப்பொன்றுக்கு காசுப்பாய்வுகளை முழுமையாகத் தாமதமின்றிச் செலுத்துவதற்கான ஒரு கட்டுப்பாட்டை அது ஏற்றுள்ளபோது; அத்துடன் ஒன்றில்

(அ) கூட்டுத்தாபனம் சொத்தின் எல்லா இடர்களையும் நேர்பயன்களையும் கணிசமான அளவில் கைமாற்றியுள்ளவிடத்து, இன்றேல்

(ஆ) கூட்டுத்தாபனம் சொத்தின் எல்லா இடர்களையும் நேர்பயன்களையும் கணிசமான அளவில் கைமாற்றியிராத அல்லது தொடர்ந்து வைத்திராதபோதிலும் சொத்தின் கட்டுப்பாட்டைக் கைமாற்றியுள்ளவிடத்து.

6.1.2.6 நிதிச்சொத்துகளின் ஊறுபாடு

ஒரு நிதிச்சொத்து அல்லது நிதிச்சொத்துகளின் ஒரு தொகுதி ஊறுபட்டுள்ளமைக்கு மெய்யான சான்றெதுவும் உள்ளதா என ஒவ்வொரு அறிக்கையிடும் தேதியிலும் கூட்டுத்தாபனம் மதிப்பீடு செய்கின்றது. சொத்தின் தொடக்க அங்கீகாரத்துக்குப் பின்னர் நிகழ்கின்ற ஒரு நிகழ்வின் அல்லது ஒன்றுக்குக்கூடிய நிகழ்வுகளின் விளைவான ஊறுபாட்டுக்கு மெய்யான சான்று உள்ளதாகவும் அந்நட்ட நிகழ்வு நிதிச் சொத்தின் அல்லது நிதிச் சொத்துகளின் தொகுதியின் நம்பகமான முறையில் மதிப்பிடப்பட்ட எதிர்காலக் காசுப்பாய்வுகள் மீது தாக்கத்தைக் கொண்டதாகவும் இருக்குமிடத்து மட்டும்தான் ஒரு நிதிச்சொத்து அல்லது நிதிச்சொத்துகளின் ஒரு தொகுதி ஊறுபட்டதாகக் கருதப்படுகின்றது.

ஊறுபாட்டுக்கான சான்று, கடன்பெற்றவர்கள் அல்லது கடன்பெற்றவர்களின் குழு வட்டி அல்லது முதல் கொடுப்பனவுகளில் குறிப்பிடத்தக்க நிதி நெருக்கடியை, தவணை தவறுதலை அல்லது வழக்குற்றத்தை எதிர்நோக்குவதற்கான அறிகுறிகளையும் அல்லது அவர்கள் வங்குரோத்தடைகின்ற அல்லது வேறு நிதி மீள் ஒழுங்கமைப்பைச் செய்கின்ற நிகழ்தகவையும் நிலுவைகளில் மாற்றங்கள் அல்லது தவணை தவறுதல்களுடன் தொடர்புடைய பொருளாதார நிலைமைகள் போன்ற மதிப்பிடப்பட்ட எதிர்காலக் காசுப்பாய்வுகளில் அளக்கக்கூடிய வீழ்ச்சியைக் காட்டுகின்ற அவதானிக்கக்கூடிய தரவுகளையும் உள்ளடக்கக்கூடும். நடப்பில் கூட்டுத்தாபனம் வர்த்தக வருமதிகளுக்கு ஒரு குறித்த ஏற்பாட்டை இனங்காண்கின்றது.

6.1.2.7 கடன்தீர்த்த கிரயத்தில் எடுத்துச்செல்லப்படும் நிதிச்சொத்துக்கள்

கடன்தீர்த்த கிரயத்தில் எடுத்துச்செல்லப்படும் நிதிச் சொத்துகளுக்குக் கூட்டுத்தாபனம் தனிப்பட முக்கியமானவையான நிதிச்சொத்துகளுக்கு ஊறுபாடு தனிப்பட உள்ளமைக்கு அல்லது தனிப்பட முக்கியமானவையல்லாத நிதிச்சொத்துகளுக்கு ஊறுபாடு கூட்டாக உள்ளமைக்கு மெய்யான சான்று இருக்கின்றதா என முதலில் மதிப்பீடு செய்கின்றது. முக்கியமானதான அல்லது அவ்வாறில்லாத தனிப்பட மதிப்பீடு செய்யப்பட்ட ஒரு நிதிச்சொத்துக்கு ஊறுபாட்டுக்கான மெய்யான சான்று இல்லையென்று கூட்டுத்தாபனம் தீர்மானிக்குமாயின், அது ஒத்த கடன் இடர் பண்புகளைக் கொண்ட நிதிச்சொத்துக்களின் தொகுதியில் அச்சொத்தை உள்ளடக்கி ஊறுபாட்டுக்காக அவற்றைக் கூட்டாக மதிப்பீடுசெய்கின்றது. ஊறுபாட்டுக்குத் தனிப்பட மதிப்பீடு செய்யப்பட்டனவும் ஊறுபாட்டு நட்டம் ஏற்றுக்கொள்ளப்பட்டனவுமான சொத்துகள் ஊறுபாட்டுக்கான கூட்டு மதிப்பீட்டில் உள்ளடக்கப்படுவதில்லை.

ஊறுபாட்டு நட்டம் ஏற்பட்டுள்ளதென்று மெய்யான சான்று இருக்குமாயின் சொத்துகளின் எடுத்துச்செல்கின்ற தொகைக்கும் மதிப்பிடப்பட்ட எதிர்காலக் காசுப்பாய்வுகளின் நிகழ்காலப் பெறுமதிக்கும் (இன்னமும் உறப்பட்டிராத எதிர்காலத்தில் எதிர்பார்க்கப்படும் கடன் நட்டங்கள் நீங்கலாக) இடையிலான வேறுபாடாக நட்டத்தொகை அளக்கப்படுகின்றது. மதிப்பிடப்பட்ட எதிர்காலக் காசுப்பாய்வுகளின் நிகழ்காலப் பெறுமதி நிதிச்சொத்தின் தொடக்கச் செயல்விளைவுள்ள வட்டி வீதத்தில் கழித்துக்கொள்ளப்படுகின்றது.

கூட்டுத்தாபனம் ஒவ்வொரு கடன்பெற்றவர் வகுதிகளுக்கும் குறித்த ஊறுபாட்டையும் பொதுக் கடன்பெற்றவர்களின் வெவ்வேறு வகுதிகளுக்கும் கூட்டு ஊறுபாட்டையும் செய்துள்ளது.

6.2 நிதிப் பொறுப்புகள்

6.2.1 தொடக்க ஒப்புக்கொள்ளலும் அளவீடும்

SLAS (SLFRS/LKAS) 39 இன் நோக்கெல்லைக்குட்பட்ட நிதிப் பொறுப்புகள் இலாபம் அல்லது நட்டம், கடன்கள் மற்றும் கடன்படல்கள் ஊடாக நியாயமான பெறுமதியில் நிதிப்பொறுப்புகளாக அல்லது பொருத்தமானவாறு செயல்விளைவுள்ள இழப்பீட்டு ஏற்பாடொன்றில் மற்றொன்றிலிருந்து வருகின்றனவாகக் குறிக்கப்பட்ட இழப்பீட்டு ஏற்பாட்டுச் சாதனங்களாக வகைப்படுத்தப்படுகின்றன. கூட்டுத்தாபனம் தொடக்க ஏற்றுக்கொள்ளலின்போது அதன் நிதிப்பொறுப்புகளின் வகைப்படுத்தலைத் தீர்மானிக்கின்றது.

எல்லா நிதிப்பொறுப்புகளும் தொடக்கத்தில் நியாயமான பெறுமதியில் அங்கீகரிக்கப்படுகின்றன. கடன்களும் கடன்படல்களும் கடன்தீர்த்த கிரயத்தில் எடுத்துச்செல்லப்படுகின்றன. இது நேரடியாகச் சாட்டக்கூடிய கொடுக்கல் வாங்கல் கிரயங்களை உள்ளடக்குகின்றது. கூட்டுத்தாபனத்தின் நிதிப்பொறுப்புகள் வர்த்தக மற்றும் பிற சென்மதிகளையும் வங்கி மேலதிகப்பற்றுகளையும் உள்ளடக்குகின்றன.

6.2.2 பின்தொடர்பான அளவீடு

நிதிப்பொறுப்புகளின் அளவீடு கடன்தீர்த்த கிரயத்திலாகும்.

6.2.3 ஒப்புக்கொள்ளல் நீக்கம்

ஒரு நிதிப்பொறுப்பின்கீழான கடப்பாடு நிறைவேற்றப்படும்போது அல்லது இரத்துச்செய்யப்படும்போது அல்லது காலாவதியாகின்றபோது அப்பொறுப்பு ஒப்புக்கொள்ளலிலிருந்து நீக்கப்படுகின்றது.

இலங்கை அரசு மருந்தகக் கூட்டுத்தாபனம்
2014 டிசம்பர் 31இல் முடிவுற்ற ஆண்டுக்கான கணக்குகள்

வருமானம்	குறிப்பு 7	
	2014 ரூபா	2013 ரூபா
வருவாய் - SPC		
மொத்த வர்த்தகம்	2,176,786,129	1,882,784,365
ORS விற்பனைகள்	76,516,369	66,571,028
ஒசல விற்பனைகள்	2,594,326,479	2,360,213,745
கைவரப்பெறாத இலாபத்துக்கு ஏற்பாடு	(4,161,440)	(2,628,995)
கடன் காப்புறுதி	1,936,722	1,980,970
விசேட கட்டளை இறக்குமதிகள்	-	11,195
வழங்குநர்களின் கோரிக்கைகள்	19,746,921	11,367,736
மொத்தம்	4,865,151,179	4,320,300,044
இறக்குமதி வழங்கல்கள்	13,879,926,133	13,966,634,758
உள்நாட்டு வழங்கல்கள்	3,054,596,124	2,600,640,614
CPU வழங்கல்கள்	9,401,740	87,023,259
வழங்குநர்களின் கோரிக்கைகள்	325,084,452	161,367,605
மொத்தம்	17,269,008,449	16,815,666,236
மொத்த வருவாய்	22,134,159,628	21,135,966,280

விற்பனை ஆகுசெலவு / நேரடிச் செலவுகள்	குறிப்பு 8	
	2014 ரூபா.	2013 ரூபா.
நேரடிச் செலவுகள் - DHS		
வருவாய்	17,269,008,449	16,815,666,236
நேரடி ஆகுசெலவு		
DHS வழங்கல்கள் C & F பெறுமதி	12,620,327,228	12,786,855,259
கங்கத் தீவைகளும் வரிகளும்	387,274,966	623,500,732
உள்நாட்டு வழங்கல்களின் ஆகுசெலவு	3,142,431,655	2,546,809,431
DHS க்கு CPU கொள்வனவுகள்	9,217,392	85,316,920
மொத்தம்	16,159,251,241	16,042,482,343
விடுவித்தற் கட்டணம் (வங்கி, முத்திரை, தரகு மற்றும் LC)	224,215,042	235,589,723
இறக்குதல் கட்டணம்	22,162,241	27,884,382
இறக்குமதி அனுமதிப்பத்திரக் கட்டணம்	29,083,234	24,291,115
மொத்தம்	275,460,517	287,765,221
கழி: இடைப்போக்கிலுள்ள இருப்பு	498,901,310	699,585,139
நேரடிச் செலவுகள் / விற்பனைகளின் ஆகுசெலவு	15,935,810,448	15,630,662,424
மொத்த இலாபம் / மிகை	1,333,198,002	1,185,003,811

விற்பனை ஆகுசெலவு - SPC	குறிப்பு 9			
	மொத்த வர்த்தகம் ரூபா.	ஒசல வர்த்தகம் ரூபா.	மொத்த வர்த்தகம் SPC-2014 ரூபா.	மொத்த வர்த்தகம் SPC-2013 ரூபா.
ஆண்டின் தொடக்கத்தில் வர்த்தக இருப்பு	1,005,222,553	427,867,448	1,433,090,000	1,074,613,152
கட்டு:				
இறக்குமதியான மருந்துகள்	1,492,001,486		1,492,001,486	1,790,503,860
ஆய்வுகூட நுகர்வுகள்	1,318,616		1,318,616	2,489,109
உள்நாட்டு கொள்வனவுகள் (SPC கேள்விகள்)	441,454,220		441,454,220	399,485,047
ஆய்வுகூட சோதனைக் கட்டணம்	-	-	-	78,891
C.P.U - கொள்வனவுகள்	116,307,750		116,307,750	92,276,129
உள்நாட்டுக் கொள்வனவுகள் (ஒசலாக்கள்)	-	1,355,998,311	1,355,998,311	1,246,859,533
மாற்றல்கள்		844,836,472	844,836,472	729,369,306
விற்பனைக்குக் கிடைத்த மொத்த இருப்பு	3,056,304,625	2,628,702,230	5,685,006,855	5,335,675,026
கழி: ஆண்டு முடிவில் வர்த்தக இருப்பு	824,111,067	457,176,405	1,281,287,472	1,475,200,898
விற்பனை ஆகுசெலவு, மாற்றல்கள்	2,232,193,557	2,171,525,825	4,403,719,382	3,860,474,128

இலங்கை அரசு மருந்தகக் கூட்டுத்தாபனம்

2014 டிசம்பர் 31இல் முடிவுற்ற ஆண்டுக்கான ஒசசல தொழிற்பாடுகளின் வருமானக்கூற்று

குறிப்பு-09அ

விற்பனைகளின் ஆகுசெலவு	ஒசசல	ஒசசல	ஒசசல	ஒசசல	ஒசசல	ஒசசல	ஒசசல	ஒசசல	ஒசசல	ஒசசல	ஒசசல	ஒசசல
	வியாபாரம்	வியாபாரம்	வியாபாரம்	வியாபாரம்	வியாபாரம்	வியாபாரம்	வியாபாரம்	வியாபாரம்	வியாபாரம்	வியாபாரம்	வியாபாரம்	வியாபாரம்
	கொழும்பு 07	கொழும்பு 04	கொழும்பு 01	கண்டி	நுகேகொடை	அவிசாவளை	இரத்தினபுரி	மினுவங்கொட	பாணந்துறை	காலி	மாத்தறை	குருணாகல்
	ரூபா.	ரூபா.	ரூபா.	ரூபா.	ரூபா.	ரூபா.	ரூபா.	ரூபா.	ரூபா.	ரூபா.	ரூபா.	ரூபா.
வர்த்தகத்தில் இருந்த சரக்கு												
ஆண்டின் ஆரம்பத்தில்	73,990,060	25,568,837	20,169,529	34,265,642	14,278,703	9,268,982	19,100,910	6,679,213	12,174,956	17,619,174	10,875,155	15,243,315
உள்நாட்டு கொள்வனவுகள்	413,805,548	306,653,374	75,717,296	55,878,174	32,220,687	12,509,113	32,485,830	7,350,573	32,133,005	39,482,210	20,026,341	28,340,288
மாற்றல்கள்	125,165,038	42,523,513	48,962,335	56,633,779	29,147,402	18,341,889	25,403,950	11,860,823	19,526,822	29,158,054	28,628,568	40,740,824
முடிவு இருப்பு - கட்டுவான	-	-	-	-	-	-	-	-	-	-	-	-
விற்பனைக்குக் கிடைத்த சரக்கு	612,960,646	374,745,724	144,849,160	146,777,595	75,646,793	40,119,984	76,990,690	25,890,609	63,834,783	86,259,438	59,530,064	84,324,428
ஆண்டின் இறுதியில் வர்த்தகத்தில் இருந்த சரக்கு	80,283,551	22,153,242	32,382,575	25,762,409	13,767,296	8,883,095	18,766,278	6,133,621	12,542,312	16,429,457	11,894,914	20,423,522
விற்பனை ஆகுசெலவும் மாற்றல்களும்	532,677,095	352,592,482	112,466,585	121,015,186	61,879,497	31,236,889	58,224,413	19,756,988	51,292,470	69,829,981	47,635,150	63,900,906
மொத்த வர்த்தகம்												
விற்பனை	633,280,791	397,502,251	134,766,387	143,130,371	73,581,889	37,321,748	70,441,791	24,608,649	60,228,447	84,082,272	58,104,604	78,030,713
கூழி: விற்பனைகளின் ஆகுசெலவு	532,677,095	352,592,482	112,466,585	121,015,186	61,879,497	31,236,889	58,224,413	19,756,988	51,292,470	69,829,981	47,635,150	63,900,906
மொத்த வர்த்தக இலாபம்	100,603,696	44,909,769	22,299,802	22,115,185	11,702,392	6,084,859	12,217,378	4,851,660	8,935,976	14,252,291	10,469,454	14,129,807

இலங்கை அரசு மருந்தகக் கூட்டுத்தாபனம்

2014 டிசம்பர் 31இல் முடிவுற்ற ஆண்டுக்கான ஒசசல தொழிற்பாடுகளின் வருமானக்கூற்று

குறிப்பு-09அ

விற்பனைகளின் ஆகுசெலவு	ஒசசல	ஒசசல	ஒசசல	ஒசசல	ஒசசல	ஒசசல	ஒசசல	ஒசசல	ஒசசல	ஒசசல	ஒசசல	சதொச
	வியாபாரம்	வியாபாரம்	வியாபாரம்	வியாபாரம்	வியாபாரம்	வியாபாரம்	வியாபாரம்	வியாபாரம்	வியாபாரம்	வியாபாரம்	வியாபாரம்	விற்பநிலையம்
	அம்பாறை	அம்பாந்தோட்டை	அனுராதபுரம்	மஹரகம்	ஐயவர்தபுர	கராபிட்டிய	நீர்கொழும்பு	பதுளை-ஊறுறு	தியதலாவ	யாழ்ப்பாணம்	யாழ்ப்பாணம்	இரத்தமலமனை
	ரூபா.	ரூபா.	ரூபா.	ரூபா.	ரூபா.	ரூபா.	ரூபா.	ரூபா.	ரூபா.	ரூபா.	ரூபா.	ரூபா.
வர்த்தகத்தில் இருந்த சரக்கு												
ஆண்டின் ஆரம்பத்தில்	6,766,608	6,646,634	13,606,189	20,906,460	24,104,093	19,879,336	11,478,338	12,267,447	2,772,609	8,407,896	6,375,915	1,876,885
உள்நாட்டு கொள்வனவுகள்	5,408,245	12,287,821	17,974,799	37,829,378	65,147,894	25,315,894	26,026,742	23,527,911	3,350,991	6,514,486	11,586,713	3,342,639
மாற்றல்கள்	14,652,644	9,610,817	25,267,264	26,078,068	41,126,595	26,516,588	24,452,131	20,482,183	9,892,450	13,807,129	22,357,595	5,122,630
முடிவு இருப்பு - கட்டுவான	-	-	-	-	-	-	-	-	-	-	-	-
விற்பனைக்குக் கிடைத்த சரக்கு	26,827,498	28,545,271	56,848,253	84,813,907	130,378,582	71,711,818	61,957,211	56,277,541	16,016,051	28,729,511	40,320,223	10,342,153
ஆண்டின் இறுதியில் வர்த்தகத்தில் இருந்த சரக்கு	6,369,749	7,686,072	11,006,480	22,140,464	23,612,315	16,906,026	12,654,460	8,919,907	3,781,170	9,365,282	5,153,403	1,521,508
விற்பனை ஆகுசெலவும் மாற்றல்களும்	20,457,749	20,859,199	45,841,773	62,673,442	106,766,267	54,805,792	49,302,751	47,357,635	12,234,881	19,364,229	35,166,820	8,820,645
மொத்த வர்த்தகம்	-	-	-	-	-	-	-	-	-	-	-	-
கழிவு கழித்து விற்பனை	25,448,437	25,655,627	57,008,450	75,555,239	128,511,764	66,269,054	60,780,071	55,952,080	15,606,654	24,102,477	42,275,713	10,574,251
கழி: விற்பனைகளின் ஆகுசெலவு	20,457,749	20,859,199	45,841,773	62,673,442	106,766,267	54,805,792	49,302,751	47,357,635	12,234,881	19,364,229	35,166,820	8,820,645
மொத்த வர்த்தக இலாபம்	4,990,689	4,796,428	11,166,677	12,881,797	21,745,496	11,463,262	11,477,320	8,594,445	3,371,773	4,738,248	7,108,893	1,753,606

இலங்கை அரசு மருந்தகக் கூட்டுத்தாபனம்

2014 டிசம்பர் 31இல் முடிவுற்ற ஆண்டுக்கான ஓசசல தொழிற்பாடுகளின் வருமானக்கூற்று

குறிப்பு-09அ

விற்பனைகளின் ஆகுசெலவு	சதொச	ஓசசல	ஓசசல	ஓசசல	ஓசசல	ஓசசல	ஓசசல	ஓசசல	பிராந்திய	ஓசசல
	விற்பநிலையம்	வியாபாரம்	விற்பநிலையம்	கட்டுவான	விற்பநிலையம்	விற்பநிலையம்	விற்பநிலையம்	விற்பநிலையம்	களஞ்சியம்	மொத். வியாபாரம்
	பிலியந்தல	தங்கல்ல	ராகம	19.04.14ல்	பண்டாரகம	கோட்டை	பொரளை	எம்பிலிபிட்டிய	கண்டி	செயற்பாடுகள்
	ரூபா.	ரூபா.	ரூபா.	ரூபா.	ரூபா.	ரூபா.	ரூபா.	ரூபா.	ரூபா.	ரூபா.
வர்த்தகத்தில் இருந்த சரக்கு										
ஆண்டின் ஆரம்பத்தில்	1,421,065	6,165,464	10,577,068	2,593,327	2,389,629	-	-	-	10,398,008	427,867,448
உள்நாட்டு கொள்வனவுகள்	2,952,032	8,170,142	16,350,323	266,929	10,211,356	9,219,885	11,075,087	2,836,603	-	1,355,998,311
மாற்றல்கள்	2,936,042	13,675,117	23,620,152	547,648	10,966,276	4,940,613	6,630,357	6,898,178	59,162,997	844,836,472
முடிவு இருப்பு - கட்டுவான	-	-	-	(1,935,854)	-	-	-	1,935,854	-	-
விற்பனைக்குக் கிடைத்த சரக்கு	7,309,139	28,010,723	50,547,542	1,472,049	23,567,261	14,160,498	17,705,445	11,670,635	69,561,005	2,628,702,230
ஆண்டின் இறுதியில் வர்த்தகத்தில் இருந்த சரக்கு	1,567,316	7,900,342	11,101,568	-	5,174,222	7,469,331	10,085,613	6,238,494	9,100,412	457,176,405
விற்பனை ஆகுசெலவும் மாற்றல்களும்	5,741,823	20,110,381	39,445,975	1,472,049	18,393,039	6,691,167	7,619,831	5,432,142	60,460,593	2,171,525,825
மொத்த வர்த்தகம்										
கழிவு கழித்து விற்பனை	6,788,258	24,567,157	46,578,969	1,721,532	23,105,441	8,106,168	9,302,354	6,867,743	84,469,130	2,594,326,479
கழி: விற்பனைகளின் ஆகுசெலவு	5,741,823	20,110,381	39,445,975	1,472,049	18,393,039	6,691,167	7,619,831	5,432,142	60,460,593	2,171,525,825
மொத்த வர்த்தக இலாபம்	1,046,435	4,456,776	7,132,994	249,483	4,712,401	1,415,001	1,682,522	1,435,601	24,008,538	422,800,654

இடைநிறுத்தப்பட்ட செயற்பாடு -

கடந்த ஆண்டுகளில் பதிவுசெய்யப்பட்ட தொடர்ச்சியான நடவடிக்கைகளின் நிமித்தம் அரசு ஓசசல கட்டுவான சில்லறை விற்பனை நிலையம் 2014ஆம் ஆண்டில் மூடப்பட்டது. மருந்தக இருப்புகள் எம்பிலிபிட்டிய ஓசசல விற்பனை நிலையத்துக்கு அதன் தேவையைக் கவனித்து மாற்றப்பட்டன.

இலங்கை அரசு மருந்தகக் கூட்டுத்தாபனம்

2014 டிசம்பர் 31இல் முடிவுற்ற ஆண்டுக்கான கணக்குகள்

குளுக்கோஸ், ஜீவன் மற்றும் பிபி கிரீம் தயாரிப்பு ஆகுசெலவு

	குறிப்பு 10	
	2014	2013
	ரூபா.	ரூபா.
மூலப்பொருட்களின் தொடக்க இருப்பு	947,125	1,259,183
கூட்டு: மூலப்பொருட்களின் கொள்வனவு	24,688,891	23,850,426
கழி: மூலப்பொருட்களின் முடிவு இருப்பு	762,869	841,275
பாவித்த மூலப்பொருட்களின் ஆகுசெலவு	24,873,147	24,268,334
கூட்டு: தயாரிப்பு ஆகுசெலவு (10அ)	33,598,884	28,131,353
பண்டங்களின் உற்பத்தி ஆகுசெலவு	58,472,031	52,399,687

ORS வியாபாரம்

	2014		2013	
	ரூபா.	ரூபா.	ரூபா.	ரூபா.
தொடக்க இருப்பு (பூர்த்தியான பண்டங்கள்)	979,781	1,477,837		
கூட்டு: பண்டங்களின் உற்பத்தி ஆகுசெலவு	58,472,031	52,399,687		
கழி: முடிவு இருப்பு (பூர்த்தியான பண்டங்கள்)	258,064	1,085,631		
விற்பனை ஆகுசெலவு	59,193,747	52,791,893		
விற்பனை	76,516,369	66,571,028		
கழி: விற்பனை ஆகுசெலவு	59,193,747	52,791,893		
மொத்த இலாபம்	17,322,622	13,779,135		

தயாரிப்பு ஆகுசெலவு

	குறிப்பு (10அ)	
	2014	2013
	ரூபா.	ரூபா.
சம்பளங்கள், கூலிகள்	10,971,726	8,834,512
மேலதிகநேர வேலை	1,790,831	1,810,042
சீருடைகள்	372,850	154,987
பணியாளர் காப்புறுதி	70,894	198,474
சேமலாப நிதி (ஊ.சே.நி. ஊ.ந.நி.)	1,275,975	772,335
ஆண்டு மிகையூதியம்	316,210	209,000
வரவு மிகையூதியம்	331,475	421,575
வருடாந்த ஊக்குவிப்பு போனஸ்	1,802,538	703,188
பணியாளர் நலன்புரி	1,236,769	870,680
மருத்துவச் செலவுகள்	326,145	396,574
மின்வலு	3,439,554	3,040,777
தேய்மானம்	1,356,266	1,005,475
திருத்தங்கள், பராமரிப்பு	357,549	304,865
பயன்படுத்திய பொதிசெய் பொருட்கள்	9,950,102	9,408,869
மொத்தம்	33,598,884	28,131,353

இலங்கை அரசு மருந்தகக் கூட்டுத்தாபனம்
2014 டிசம்பர் 31இல் முடிவுற்ற ஆண்டுக்கான கணக்குகள்

பிற தொழிற்பாட்டு வருமானம்	குறிப்பு -11	
	2014 ரூபா.	2013 ரூபா.
கேள்விப்படிவங்களின் விற்பனை	5,249,831	3,569,473
கிடைத்த வாடகை	521,560	907,430
திறைசேரி உண்டியல் வட்டி	4,698,229	3,712,922
மிஞ்சுபொருள் விற்பனைகள்	231,720	392,883
நிதி முகாமைத்துவ வருமானம்	3,708,493	-
நானாவித வருமானம்	4,723,147	2,119,516
விடுமுறை விடுதி வருமானம்	1,047,926	1,270,725
முன்தகுதிக் கட்டணம்	1,925,250	1,138,500
வழங்குனர்களிடமிருந்து கோரிக்கை - SPC	-	193,306
நட்டக்கடன் அறவீடுகள்	2,524,926	-
வழங்குனர் மாநாடு	439,961	2,351,769
திரும்பிய காசோலைகள்/தாமதங்கள்மீது வட்டி	666,796	1,032,209
நிலையான சொத்துக்களின் விற்பனைமீதான இலாபம்	-	847,790
மொத்தம்	25,737,839	17,536,523

இலங்கை அரசு மருந்தகக் கூட்டுத்தாபனம்

2014 டிசம்பர் 31இல் முடிவற்ற ஆண்டுக்கான கணக்குகள்

குறிப்பு 12

நிருவாகச் செலவுகள்	SPC tpahghuk;			மொத்த	மொத்த	மொத்த	மொத்த
	ஒசலாக்கள்	O.R.S.	பரும	வியாபாரம்	வியாபாரம்	வியாபாரம்	வியாபாரம்
	ரூபா.	ரூபா.	ரூபா.	SPC	DHS	2014	2013
ஆளணி ஊதியங்கள்	ரூபா.	ரூபா.	ரூபா.	ரூபா.	ரூபா.	ரூபா.	ரூபா.
சம்பளம், கூலி, படிக்கள்	166,733,790	-	113,505,211	280,239,000	144,461,177	424,700,177	344,285,796
மேலதிக நேரம்	16,827,829	-	8,846,948	25,674,777	5,897,966	31,572,743	31,309,670
பணியாளர் பயிற்சிச் செலவுகள்	-	-	1,583,373	1,583,373	2,015,202	3,598,576	3,536,461
சீருடைகள்	2,604,036	-	579,235	3,183,272	737,209	3,920,481	3,189,115
ஊழியருக்கான காப்புறுதி	3,353,591	-	2,673,704	6,027,295	3,402,896	9,430,191	10,363,387
சகாய நிதி (ஊ.சே.நிதி, ஊ.ந.நிதி)	19,135,447	-	12,520,425	31,655,872	15,935,086	47,590,958	29,434,132
ஆண்டு மிகையூதியம்	4,121,169	-	2,779,586	6,900,755	3,537,655	10,438,410	6,935,267
மாதாந்த வரவு மிகையூதியம்	7,621,275	-	4,562,408	12,183,683	5,806,701	17,990,384	14,284,644
விளையாட்டுக் கழகம்	-	-	453,177	453,177	576,771	1,029,948	1,523,297
ஆண்டு செயலாக்க மிகையூதியம்	21,181,025	-	15,789,214	36,970,239	20,095,363	57,065,601	41,015,951
பணிக்கொடை	-	-	17,533,159	17,533,159	22,314,929	39,848,088	15,594,801
காணி மற்றும் வீட்டுக்கடன் வட்டி	2,346,313	181,062	2,004,038	4,531,413	2,550,594	7,082,008	5,761,705
வாகன வாடகைக் கட்டணம்	-	-	870,000	870,000	-	870,000	1,350,000
P.A.Y.E.	-	-	-	-	-	-	656,188
SPC Mz:Ltpohf; nfhLg;gdT	-	-	514,536	514,536	654,864	1,169,400	1,846,260
மரணப் பணிக்கொடை	-	-	530,585	530,585	675,289	1,205,874	290,340
மொத்தம்	243,924,476	181,062	184,745,599	428,851,136	228,661,702	657,512,838	511,377,014
பிரயாணச் செலவுகள்							
கடல்கடந்த பிரயாணம் - பணிப்பாளர்கள்	-	-	59,881	59,881	6,653	66,534	5,600
கடல்கடந்த பிரயாணம் - ஏனையோர்	-	-	573,782	573,782	63,754	637,536	187,307
உள்நாட்டுப் பிரயாணம் - ஏனையோர்	349,404	-	3,307,752	3,657,156	367,528	4,024,683	4,133,378
மொத்தம்	349,404	-	3,941,415	4,290,819	437,935	4,728,754	4,326,285
வழங்கல்களும் தேவைகளும்							
அச்சிடலும் எழுதுகருவிகளும்	3,074,540	245,450	9,588,231	12,908,221	3,196,077	16,104,298	18,543,436
சபைக் கூட்டச் செலவுகள்	-	-	140,972	140,972	46,991	187,963	224,851
விருந்துபசாரம் - ஏனையோர்	-	-	233,195	233,195	77,732	310,927	215,797
மோட்டார் வாகனத் திருத்தங்கள்	-	-	7,352,651	7,352,651	2,450,884	9,803,535	7,815,407
எரிபொருளும் உராய்வழக்கிகளும்	-	-	10,531,677	10,531,677	3,510,559	14,042,236	13,445,344
வாகன அனுமதிப்பத்திரக் கட்டணங்கள்	-	-	154,368	154,368	51,456	205,824	256,757
மொத்தம்	3,074,540	245,450	28,001,094	31,321,085	9,333,698	40,654,783	40,501,591
திருத்தங்களும் பராமரிப்பும்							
கட்டடங்கள்	1,093,189	-	2,224,127	3,317,316	2,224,127	5,541,442	6,784,177
தளபாடம், பொருத்திகள், சாதனங்கள்	2,398,547	-	3,092,799	5,491,346	3,092,799	8,584,146	6,664,588
கணினிகள்	56,454	-	1,960,894	2,017,348	1,960,894	3,978,242	2,685,520
மொத்தம்	3,548,189	-	7,277,820	10,826,010	7,277,820	18,103,830	16,134,285

இலங்கை அரசு மருந்தகக் கூட்டுத்தாபனம்

2014 டிசம்பர் 31இல் முடிவுற்ற ஆண்டுக்கான கணக்குகள்

நிருவாகச் செலவுகள்	஁ீன வியாபாரம்			மொத்த வியாபாரம் SPC	மொத்த வியாபாரம் DHS	மொத்த வியாபாரம் 2014	மொத்த வியாபாரம் 2013
	஁கசலாக்கள்	O.R.S.	பரும				
	ரூபா.	ரூபா.	ரூபா.				
போக்குவரத்து, தொடர்பாடல், பயன்பாடுகள் மற்றும் ஏவைய சேவைகள்							
வாடகை	12,165,090	-	-	12,165,090	-	12,165,090	12,155,489
குத்தகை வாடகை	1,012,374	-	312,174	1,324,548	-	1,324,548	1,391,190
வீதங்களும் வரிகளும்	577,498	14,250	457,209	1,048,957	457,209	1,506,165	1,497,573
நீர் கட்டணம்	835,167	68,569	747,816	1,651,552	747,816	2,399,367	2,055,978
மின்சாரம்	17,554,316	-	12,795,929	30,350,245	12,795,929	43,146,174	36,058,217
தபால், தந்தி, தொலைபேசிக் கட்டணம்	3,906,908	43,130	5,494,772	9,444,810	5,494,772	14,939,582	13,635,045
வியாபார சந்தாக்கள், பருவ இதழ்கள் மற்றும் வெ	342,800	-	188,746	531,546	188,746	720,292	715,294
தொழில் தகைமைக் கட்டணங்கள்	-	-	1,151,176	1,151,176	1,151,176	2,302,353	5,713,077
காப்புறுதி	-	-	1,474,718	1,474,718	1,474,718	2,949,437	2,060,050
பத்திரிகை அறிவித்தல்	-	-	4,616,288	4,616,288	10,771,338	15,387,626	8,565,314
பாதுகாப்புச் சேவைகள்	15,919,901	326,604	5,915,903	22,162,408	5,915,903	28,078,311	19,466,061
தேய்மானம்	16,733,839	-	12,857,013	29,590,852	12,857,013	42,447,866	37,682,476
மருந்துகளுக்கான உத்சீட்டுக் கட்டணம்	296,377	-	553,871	850,248	4,984,838	5,835,086	4,262,494
பலதரப்பட்ட செலவுகள்	189,842	54,108	405,265	649,215	190,713	839,928	779,189
பணிப்பாளர் கட்டணம்	-	-	288,817	288,817	288,817	577,634	546,750
கணக்காய்வுக் கட்டணங்கள்	-	-	455,398	455,398	455,398	910,795	947,214
கேள்விச்சபைக் கூட்டச் செலவுகள்	-	-	1,923,953	1,923,953	4,489,224	6,413,178	6,328,698
பணியாளர் நலன்புரி	18,711,678	-	11,046,899	29,758,577	14,059,690	43,818,267	42,261,967
பணியாளர் மருத்துவச் செலவுகள்	4,631,871	-	3,320,120	7,951,991	4,225,608	12,177,599	11,819,400
நன்கொடைகள்	-	-	7,099,455	7,099,455	-	7,099,455	2,916,472
விடுமுறைச் சுற்றுலாவிடுதிச் செலவுகள்	-	-	1,630,268	1,630,268	2,074,887	3,705,155	3,707,037
மொத்தம்	92,877,663	506,660	72,735,790	166,120,113	82,623,794	248,743,907	214,564,984
மொத்த நிருவாகச் செலவுகள்	343,774,272	933,172	296,701,718	641,409,162	328,334,949	969,744,111	786,904,158

இலங்கை அரசு மருந்தகக் கூட்டுத்தாபனம்
2014 டிசம்பர் 31இல் முடிவற்ற ஆண்டுக்கான கணக்குகள்

ஒசல - மேற்கலைச் செலவுகள்	குறிப்பு 12 அ											
	ஒசல விபாயம் கொடும்பு 07	ஒசல விபாயம் கொடும்பு 04	ஒசல விபாயம் கொடும்பு 01	ஒசல விபாயம் கண்டி	ஒசல விபாயம் நுகேகொடை	ஒசல விபாயம் அவசாவளை	ஒசல விபாயம் திரத்தளரி	ஒசல விபாயம் மினுவர்கொட	ஒசல விபாயம் பாணந்துறை	ஒசல விபாயம் காலி	ஒசல விபாயம் மாததறை	ஒசல விபாயம் குரணாகலை
நிருவாகச் செலவு	ரூபா	ரூபா	ரூபா	ரூபா	ரூபா	ரூபா	ரூபா	ரூபா	ரூபா	ரூபா	ரூபா	ரூபா
ஆளணி ஊதியங்கள்												
சம்பளம், கலி, படிக்கள்	24,883,334	9,473,387	5,785,425	9,130,514	6,933,864	4,512,760	7,087,874	3,757,751	6,223,541	8,045,614	6,429,331	5,872,990
மேலதிக நேரம்	2,882,801	1,269,249	277,071	999,738	862,014	384,565	466,918	363,451	559,571	408,422	373,810	633,626
சீருடைகள்	457,513	161,363	104,574	145,500	155,140	72,913	121,342	71,532	135,245	116,087	97,072	92,066
பணியாளர் காப்புறுதி	567,166	419,574	169,772	531,281	189,303	184,111	130,417	55,192	89,806	71,807	-	33,912
சகாய நிதி (ஊ.சே.நி., ஊ.ந.நி.)	2,870,023	1,084,347	672,616	1,072,306	792,954	528,921	795,910	417,164	709,760	928,069	741,641	633,752
ஆண்டு மிகையுதியம்	645,012	220,847	230,877	216,000	162,000	108,000	162,000	67,500	135,000	175,500	150,713	132,458
ஆண்டு செயல் ஊக்குவிப்பு நிதியம்	3,322,229	1,267,236	807,149	1,163,494	820,598	554,200	850,604	369,951	797,836	991,494	811,038	666,040
விடமடப்புக் கடன் வட்டி	410,965	195,067	51,565	80,305	50,048	32,145	45,438	-	70,808	40,917	37,318	143,674
வரவு மிகையுதியம்	1,270,025	385,963	227,675	398,125	301,325	175,550	365,075	157,813	292,113	328,763	318,175	299,850
மொத்தம்	37,309,069	14,477,031	8,326,724	13,737,262	10,267,246	6,553,163	10,025,578	5,260,352	9,013,680	11,106,673	8,959,098	8,508,368
பிரயாணச் செலவுகள்												
உள்நாட்டுப் பிரயாணச் செலவுகள்	13,450	18,441	6,645	8,580	2,172	21,908	40,950	11,346	21,377	1,720	6,720	11,398
மொத்தம்	13,450	18,441	6,645	8,580	2,172	21,908	40,950	11,346	21,377	1,720	6,720	11,398
வழங்கல்களும் தேவைகளும்												
அச்சிடல், எழுதுகருவிகள்	375,282	121,237	139,023	176,682	145,655	39,881	79,800	131,274	93,626	116,933	32,462	151,741
மொத்தம்	375,282	121,237	139,023	176,682	145,655	39,881	79,800	131,274	93,626	116,933	32,462	151,741
திருத்தங்களும் பராமரிப்பும்												
கட்டடங்கள்	255,034	28,659	48,656	39,825	53,762	10,721	32,772	37,195	11,193	15,810	58,180	30,351
தளபடம், இணைப்புகள், உபகரணங்கள்	614,976	301,792	25,280	86,148	29,989	44,146	61,757	35,780	145,655	56,444	45,984	30,856
கணினிகள்	-	11,771	15,000	29,682	-	-	-	-	-	-	-	-
மொத்தம்	870,010	342,221	88,936	155,655	83,751	54,867	94,529	72,976	156,848	72,255	104,165	61,206
போக்குவரத்து, தொடர்பாடல், பயன்பாடுகள் மற்றும் ஏனைய சேவைகள்												
வாடகை	-	-	-	-	-	280,638	-	388,500	765,100	570,000	714,000	1,418,000
குத்தகை வாடகை	-	-	-	337,500	294,333	-	171,450	-	-	-	-	-
விதங்களும் வரிகளும்	235,620	117,810	71,379	40,705	5,000	-	10,320	-	3,000	5,600	10,035	6,200
நிக் கட்டணங்கள்	185,905	95,854	18,531	50,803	18,531	32,495	51,578	26,083	20,829	36,545	18,103	39,255
மின்சாரம்	3,624,320	1,036,600	300,000	857,127	740,925	323,752	879,521	200,680	718,285	840,067	665,615	369,095
தபால், தந்தி, தொலைபேசிக் கட்டணம்	260,523	182,383	112,689	136,092	165,583	35,397	139,234	156,980	133,786	179,077	133,545	161,640
தேய்மானம்	1,535,888	872,486	777,079	893,456	776,401	188,544	908,287	275,034	412,169	552,274	561,408	510,092
வியாபார சந்தாக்கள், பருவ இதழ்கள்												
மற்றும் வெளியீடுகள்	32,660	11,720	-	16,100	18,260	16,000	16,000	8,460	14,850	16,350	15,700	15,500
பாதுகாப்புச் சேவைகள்	2,519,665	880,872	258,366	883,473	256,632	882,606	255,765	625,974	258,366	626,474	626,384	625,974
மருந்துகளுக்கான உத்த்சீட்டுக் கட்டணம்	11,200	-	17,920	11,200	11,200	11,200	11,200	44,800	11,200	11,200	15,680	-
பலதரப்பட்ட செலவுகள்	22,690	5,587	1,070	12,212	4,285	5,463	14,376	3,270	1,978	10,790	7,149	11,860
பணியாளர் நலன்புரி	2,837,090	950,918	362,008	1,145,838	668,054	572,470	836,727	497,877	701,726	818,745	723,626	669,304
பணியாளர் மருத்துவச் செலவுகள்	693,497	265,901	188,670	256,239	199,772	114,222	195,000	90,156	164,364	207,500	169,675	167,995
மொத்தம்	11,959,059	4,420,131	2,107,711	4,640,744	3,158,976	2,462,787	3,489,458	2,317,815	3,205,653	3,874,621	3,660,920	3,994,915
மொத்த நிருவாகச் செலவு	50,526,870	19,379,062	10,669,040	18,718,924	13,657,799	9,132,607	13,730,315	7,793,763	12,491,183	15,172,201	12,763,365	12,727,628

இலங்கை அரசு மருந்தகக் கூட்டுத்தாபனம்
2014 டிசெம்பர் 31இல் முடிவுற்ற ஆண்டுக்கான கணக்குகள்

ஒகசல - மேற்கலைச் செலவுகள்	குறிப்பு 12அ											
	ஒகசல விபாயாரம் அம்பாறை	ஒகசல விபாயாரம் அம்பாறையோட்டை	ஒகசல விபாயாரம் அனுராதபுரம்	ஒகசல விபாயாரம் மஹரகம	ஒகசல விபாயாரம் ஐயவந்தபுர	ஒகசல விபாயாரம் கராமட்டிய	ஒகசல விபாயாரம் நிக்கொழுப்பு	ஒகசல விபாயாரம் பதுளை-CWE	ஒகசல விபாயாரம் தியதலவை	ஒகசல விபாயாரம் யாழ்ப்பாணம்	ஒகசல விபாயாரம் பொலன்னறுவை	சமேதாச விந். நிலையம் இரத்தமலானை
	ரூபா.	ரூபா.	ரூபா.	ரூபா.	ரூபா.	ரூபா.	ரூபா.	ரூபா.	ரூபா.	ரூபா.	ரூபா.	ரூபா.
நிர்வாகச் செலவு												
ஆளணி ஊதியங்கள்												
சம்பளம், கூலி, படிக்கள்	2,993,921	3,639,308	3,788,145	5,581,207	10,541,247	6,182,239	4,614,957	4,315,146	2,372,628	2,296,615	2,963,924	1,278,825
மேலதிக நேரம்	508,754	249,685	489,345	372,087	1,213,702	400,340	618,212	331,181	215,859	364,354	414,160	144,735
சீருடைகள்	44,129	59,144	30,339	97,828	156,396	63,150	76,590	68,603	31,056	24,518	46,830	22,336
பணியாளர் காப்புறுதி	24,771	3,750	-	190,380	377,591	44,525	-	43,480	90,000	-	-	-
சகாய நிதி (ஊ.சே.நி., ஊ.ந.நி.)	402,625	438,664	438,893	634,919	1,239,648	723,740	496,646	493,744	297,720	238,597	359,529	149,023
ஆண்டு மிகையூதியம்	69,990	81,000	93,006	135,000	291,533	148,500	94,500	94,500	54,000	54,000	67,500	27,000
ஆண்டு செயல் ஊக்குவிப்பு நிதியம்	376,396	408,328	447,794	609,267	1,461,343	747,594	476,421	541,905	282,702	263,069	382,714	141,338
விடமையுக் கடன் வட்டி	-	-	125,554	104,891	149,631	160,557	-	239,813	57,935	-	30,529	-
வரவு மிகையூதியம்	161,300	128,738	199,800	235,350	444,438	257,313	213,213	165,763	103,675	100,850	160,238	47,638
மொத்தம்	4,581,886	5,008,616	5,612,876	7,960,929	15,875,528	8,727,956	6,590,539	6,294,134	3,505,576	3,342,002	4,425,422	1,810,895
பிரயாணச் செலவுகள்												
உள்நாட்டுப் பிரயாணச் செலவுகள்	13,478	9,343	2,550	2,320	1,560	15,050	22,135	13,305	13,619	10,135	8,302	5,290
மொத்தம்	13,478	9,343	2,550	2,320	1,560	15,050	22,135	13,305	13,619	10,135	8,302	5,290
வழங்கல்களும் தேவைகளும்												
அச்சிடல், எழுதுகருவிகள்	35,039	89,455	73,752	147,673	383,588	25,724	129,140	43,334	213,381	53,522	19,139	41,936
மொத்தம்	35,039	89,455	73,752	147,673	383,588	25,724	129,140	43,334	213,381	53,522	19,139	41,936
திருத்தங்களும் பராமரிப்பும்												
கட்டடங்கள்	7,414	13,438	16,165	4,631	10,755	27,897	8,500	112,531	43,027	4,301	3,793	110
தளபாடம், இணைப்புகள், உபகரணங்கள்	104,998	48,404	79,488	53,110	75,775	95,548	77,456	112,873	17,300	26,408	108,360	18,380
கணிவிகள்	-	-	-	-	-	-	-	-	-	-	-	-
மொத்தம்	112,412	61,842	95,653	57,740	86,530	123,445	85,956	225,404	60,327	30,709	112,153	18,490
மொத்தவர்த்து, தொடர்பாடல், பயன்பாடுகள் பிற செவைகள்												
வாடகை	-	540,000	1,056,000	765,000	1,020,000	600,000	921,600	-	-	1,800,000	-	-
குத்தகை வாடகை	-	-	-	-	-	-	-	209,091	-	-	-	-
வீதங்களும் வரிகளும்	1,100	9,136	26,938	-	-	3,913	4,970	9,073	-	6,200	-	-
நீர்க் கட்டணங்கள்	20,920	13,213	21,401	28,758	-	22,031	20,446	22,975	4,389	-	10,708	-
மின்சாரம்	356,017	422,762	739,372	628,691	70,316	702,228	828,242	435,365	64,907	684,372	547,824	-
தபால், தந்தி, தொலைபேசிக் கட்டணம்	140,914	161,313	179,823	131,459	156,589	146,245	136,203	161,274	48,244	116,183	132,552	513
தேயமானம்	666,186	382,277	456,919	145,562	575,333	402,851	176,160	522,321	19,031	860,428	1,038,457	28,839
வியா. சுந்தாக்கள், பருவ இழைகள் மற்றும் வெளியீடுகள்	-	6,380	15,870	16,560	25,420	12,620	5,800	15,550	-	13,700	-	1,080
பாதுகாப்புச் செவைகள்	255,765	260,520	268,770	257,788	625,974	267,036	258,366	625,974	-	625,974	625,974	-
மருந்துகளுக்கான உத்தீட்டுக் கட்டணம்	11,200	11,200	11,200	-	11,200	11,200	-	11,200	11,200	9,657	11,200	-
பலதரப்பட்ட செவைகள்	2,326	7,686	1,374	4,953	5,665	7,080	5,136	11,067	427	12,240	5,002	378
பணியாளர் நலன்புரி	385,509	423,115	612,135	555,833	1,141,999	730,549	587,226	507,104	236,784	297,415	384,103	164,459
பணியாளர் மருத்துவச் செவைகள்	83,695	95,353	103,750	158,424	327,942	168,243	136,178	105,981	72,849	59,115	96,100	22,766
மொத்தம்	1,923,632	2,332,955	3,493,552	2,693,029	3,960,437	3,073,996	3,080,327	2,636,974	457,831	4,485,284	2,851,921	218,035
மொத்த நிர்வாகச் செலவு	6,666,447	7,502,211	9,278,382	10,861,691	20,307,643	11,966,170	9,908,097	9,213,151	4,250,734	7,921,651	7,416,937	2,094,645

இலங்கை அரசு மருந்தகக் கூட்டுத்தாபனம்
2014 டிசெம்பர் 31இல் முடிவுற்ற ஆண்டுக்கான கணக்குகள்

(ஆ) பிற தொழிற்பாட்டுச் செலவுகள்	ஊண் வியாபாரம்			மொத்த	மொத்த	மொத்த	குறிப்பு - 13
	ஒசலாக்கள்	O.R.S.	பரும	வியாபாரம்	வியாபாரம்	வியாபாரம்	மொத்த
	ரூபா.	ரூபா.	ரூபா.	SPC	DHS	2014	2013
விற்பனை, விற்பனையாகச் செலவுகள்							
விற்பனை ஊக்குவிப்புச் செலவுகள்	-	-	57,930,655	57,930,655	-	57,930,655	43,500,441
மருந்தெழுதுபவர்	-	-	519,300	519,300	-	519,300	235,125
போக்குவரத்துக் கட்டணம்	-	-	3,584,604	3,584,604	-	3,584,604	5,900,037
ஐயக்கடன்களுக்கான ஏற்பாடு	-	-	-	-	523,933,159	523,933,159	407,751,641
ஒசல விற்பனையாகக் கழிவு	-	-	2,186,614	2,186,614	-	2,186,614	1,910,699
மேலதிகக் கழிவுகள்	-	-	75,218,589	75,218,589	-	75,218,589	61,546,650
பெறுமதிசேர் வரி	-	-	590,419	590,419	9,780,776	10,371,195	43,036,482
நியூசிலாந்து NBT	-	-	-	-	-	-	21,510,409
விற்பனையாளர்கள் மாநாடு	-	-	1,569,035	1,569,035	-	1,569,035	1,597,445
கையிருப்பு நட்டங்கள்	-	-	10,644,636	10,644,636	12,003,943	22,648,579	40,584,564
காலாவதியான, சேதமான மருந்துகளுக்கு ஏற்பாடு	2,444,573	-	29,204,975	31,649,548	-	31,649,548	42,110,540
காலாவதி, சேதமான மருந்து ஏற்பாடு	-	-	-	-	8,587,784	8,587,784	54,202,745
முத்திரைக் கட்டணம்	-	-	161,774	161,774	-	161,774	229,899
அமைப்புச் செலவுகள்	-	-	700,498	700,498	-	700,498	325,516
களஞ்சியப்படுத்தற் கட்டணம்	-	-	-	-	6,179,650	6,179,650	3,890,848
அந்நியச் செலாவணி ஆதாயம்/நட்டம்	-	-	5,881,407	5,881,407	(9,357,395)	(3,475,988)	57,499,016
நிலையான சொத்துகள் கையுதிர்ச்சி	-	-	406,823	406,823	-	406,823	-
நானாவதி பொதிசெய் பொருட்கள்	4,653,305	-	286,692	4,939,997	-	4,939,997	5,231,327
மொத்தம்	7,097,878	-	188,886,022	195,983,900	551,127,916	747,111,816	791,063,386
ஆராய்ச்சி, அபிவிருத்தி							
சோதிப்பதற்கான மருந்துகள்	-	-	54,290	54,290	100,824	155,115	2,655
மாதிரிச் சோதனைக் கட்டணம்	-	-	154,973	154,973	287,807	442,780	615,002
மாதிரிக்கான மருந்துகள்	-	-	22,394	22,394	41,589	63,982	112,941
மொத்தம்	-	-	231,657	231,657	430,220	661,877	730,598
(இ) தீயினால் சேதமடைந்தவை மூலம்	-	-	2,051,831	2,051,831	-	2,051,831	-
ஏனைய மொத்த செயற்பாட்டுச் செலவுகள்	7,097,878	-	191,169,510	198,267,388	551,558,136	749,825,524	791,793,984

மூலக் கூட்டுத்தாபனத்தின் மத்திய கொள்வனவு அலகு, நூலகம், களஞ்சியங்கள் மற்றும் மூன்று மோட்டார் சைக்கிள்கள் ஆகியவை 2014 செப்டம்பர் 6ஆம் திகதி ஏற்பட்ட தீயினால் எரிந்து முழு அழிந்துவிட்டன. கணக்கேடுகளில் ரூபா 2,051,831 நட்டம் பதிவுசெய்யப்பட்டது. காப்புறுதிக் கோரிக்கை தொடர்பான பேச்சுவார்த்தைகள் நடைபெறுகின்றன.

இலங்கை அரசு மருந்தகக் கூட்டுத்தாபனம்
2014 டிசெம்பர் 31இல் முடிவுற்ற ஆண்டுக்கான கணக்குகள்

ஒகசல மேந்தலைச் செலவுகள்	குறிப்பு - 13அ									
	சதொச விற்றிலையம் பிலியந்தல	ஒகசல விபாபாரம் தங்கல்லை	ஒகசல விபாபாரம் ராகம	ஒகசல விபாபாரம் கட்டுவான	ஒகசல விபாபாரம் பண்டாரகம	ஒகசல விபாபாரம் கோட்டை	ஒகசல விபாபாரம் பொரளை	ஒகசல விபாபாரம் எம்பிலிப்பிட்டிய	பிராந்தியக் களஞ்சியம் கண்பு	ஒகசல மொத்த விபாபாரச் செயற்பாடுகள்
	ரூபா	ரூபா	ரூபா	ரூபா	ரூபா	ரூபா	ரூபா	ரூபா	ரூபா	ரூபா
அ. நிருவாகச் செலவு										
ஆளணி ஊதியங்கள்										
சம்பளம், கூலி, படிக்கள்	990,013	3,261,614	3,729,670	326,394	3,496,834	1,180,517	1,155,516	1,624,959	2,263,727	166,733,790
மேலதிக நேரம்	31,101	459,394	511,104	38,082	368,878	97,401	145,507	142,873	229,840	16,827,829
சீருடைகள்	13,432	31,356	36,684	800	15,000	19,450	1,800	7,650	26,599	2,604,036
பணியாளர் காப்புறுதி	-	131,005	-	-	2,300	-	-	3,450	-	3,353,591
சகாய நிதி (ஊ.சே.நி., ஊ.ந.நி.)	112,155	357,542	425,363	37,611	378,822	119,139	114,370	166,670	262,565	19,135,447
ஆண்டு மிகையுதியம்	27,000	76,186	92,342	-	68,363	54,000	54,542	64,800	67,500	4,121,169
ஆண்டு செயல் ஊக்குவிப்பு நிதியம்	136,066	385,385	440,410	-	404,269	270,788	318,312	333,002	332,059	21,181,025
விடமைப்புக் கடன் வட்டி	50,912	-	132,267	-	64,572	-	-	48,040	23,362	2,346,313
வரவு மிகையுதியம்	44,363	180,588	196,825	17,188	184,175	46,388	58,638	54,338	100,013	7,621,275
மொத்தம்	1,405,040	4,883,069	5,564,665	420,074	4,983,212	1,787,682	1,848,684	2,445,781	3,305,664	243,924,476
பிரயாணச் செலவுகள்										
உள்ளநாட்டுப் பிரயாணச் செலவுகள்	4,920	11,713	13,455	6,880	10,412	3,729	2,039	2,327	12,135	349,404
மொத்தம்	4,920	11,713	13,455	6,880	10,412	3,729	2,039	2,327	12,135	349,404
வழங்கல்களும் தேவைகளும்										
அச்சிடல், எழுதுகருவிகள்	24,443	48,113	54,793	8,388	27,378	7,765	7,803	4,288	32,290	3,074,540
மொத்தம்	24,443	48,113	54,793	8,388	27,378	7,765	7,803	4,288	32,290	3,074,540
திருத்தல்களும் பராமரிப்பும்										
கட்டடங்கள்	919	64,862	55,088	101	18,319	60,903	4,855	2,473	10,950	1,093,189
தளபாடம், இணைப்புகள், உபகரணங்கள்	8,076	16,655	35,011	-	21,353	60	540	8,069	11,876	2,398,547
கணினிகள்	-	-	-	-	-	-	-	-	-	56,454
மொத்தம்	8,996	81,518	90,099	101	39,672	60,963	5,395	10,542	22,826	3,548,189
போக்குவரத்து, தொடர்பாடல், பயன்பாடுகள் பிற சேவைகள்										
வாடகை	-	-	245,000	120,000	-	82,253	-	471,000	408,000	12,165,090
குத்தகை வாடகை	-	-	-	-	-	-	-	-	-	1,012,374
வீதங்களும் வரிகளும்	-	7,500	-	-	-	-	-	-	3,000	577,498
நீர்க் கட்டணங்கள்	-	16,856	4,059	-	18,864	3,724	-	7,569	24,740	835,167
மின்சாரம்	-	420,349	267,965	38,265	307,998	143,599	-	136,256	203,800	17,554,316
தபால், தந்தி, தொலைபேசிக் கட்டணம்	14,291	119,730	154,327	32,045	50,870	54,239	52,835	66,017	54,313	3,906,908
தேய்மானம்	27,592	1,025,603	706,011	177,019	312,014	347,422	272,407	234,309	93,981	16,733,839
வி.பா. சந்தாக்கள், பருவ இதழ்கள் மற்றும் வெளியீடுகள்	-	12,150	13,460	1,640	5,280	2,930	2,880	800	9,080	342,800
பாதுகாப்புச் சேவைகள்	-	625,974	625,974	-	624,240	312,120	139,587	193,341	625,974	15,919,901
மருந்துகளுக்கான உத்தரவுக் கட்டணம்	-	11,200	-	-	11,200	-	-	11,200	6,720	296,377
பலதரப்பட்ட செலவுகள்	-	2,864	10,875	500	5,530	2,023	1,045	590	2,353	189,842
பணியாளர் நலன்புரி	92,253	396,182	409,071	45,045	380,680	100,264	97,124	140,646	239,802	18,711,678
பணியாளர் மருத்துவச் செலவுகள்	30,000	99,892	110,695	-	101,930	15,570	27,500	20,316	82,581	4,631,871
மொத்தம்	164,136	2,738,300	2,547,436	414,514	1,818,606	1,064,144	593,378	1,282,044	1,754,343	92,877,663
மொத்த நிருவாகச் செலவு	1,607,536	7,762,714	8,270,448	849,956	6,879,280	2,924,283	2,457,300	3,744,982	5,127,258	343,774,272

இலங்கை அரசு மருந்தகக் கூட்டுத்தாபனம்

2014 டிசம்பர் 31இல் முடிவுற்ற ஆண்டுக்கான கணக்குகள்

பிற தொழிற்பாட்டுச் செலவுகள் - அரசு ஓசல

குறிப்பு - 13அ

ஓசல மேந்தலைச் செலவுகள்	ஓசல	ஓசல	ஓசல	ஓசல	ஓசல	ஓசல	ஓசல	ஓசல	ஓசல	ஓசல	ஓசல	ஓசல
	வியாபாரம்	வியாபாரம்	வியாபாரம்	வியாபாரம்	வியாபாரம்	வியாபாரம்	வியாபாரம்	வியாபாரம்	வியாபாரம்	வியாபாரம்	வியாபாரம்	வியாபாரம்
	கொழும்பு 07	கொழும்பு 04	கொழும்பு 01	கண்டி	நுகேகொடை	அவிசாவளை	இரத்தினபுரி	மீனுவங்கொட	பாணந்துறை	காலி	மாத்தறை	குருணாகல்
(ஆ) பிற தொழிற்பாட்டுச் செலவுகள்	ரூபா.	ரூபா.	ரூபா.	ரூபா.	ரூபா.	ரூபா.	ரூபா.	ரூபா.	ரூபா.	ரூபா.	ரூபா.	ரூபா.
விற்பனை, விநியோகச் செலவுகள்												
காலாவதியானவை, சேதமானவை	286,135	291,023	92,654	379,023	64,978	27,253	122,279	24,038	31,868	51,120	48,504	42,022
நானாவீத பொதிசெய் பொருட்கள்	481,434	296,993	322,045	287,752	166,579	191,852	202,063	78,106	212,014	229,352	246,299	269,379
மொத்தம்	767,569	588,016	414,699	666,775	231,557	219,104	324,342	102,144	243,882	280,472	294,802	311,402

பிற தொழிற்பாட்டுச் செலவுகள் - அரசு ஓசல

ஓசல மேந்தலைச் செலவுகள்	ஓசல	ஓசல	ஓசல	ஓசல	ஓசல	ஓசல	ஓசல	ஓசல	ஓசல	ஓசல	ஓசல	ஓசல	சதொச
	வியாபாரம்	வியாபாரம்	வியாபாரம்	வியாபாரம்	வியாபாரம்	வியாபாரம்	வியாபாரம்	வியாபாரம்	வியாபாரம்	வியாபாரம்	வியாபாரம்	வியாபாரம்	விற. நிலையம்
	அப்பாறை	அப்பாற்தொட்டை	அணாத்தூர்	மஹரகம	ஐயவந்தளர	கராயிட்டிய	நீர்கொழும்பு	பதுளை-CWE	தியதலாவ	யாழ்ப்பாணம்	பொலன்னுவை	இரத்தினபுரி	
(ஆ) பிற தொழிற்பாட்டுச் செலவு	ரூபா.	ரூபா.	ரூபா.	ரூபா.	ரூபா.	ரூபா.	ரூபா.	ரூபா.	ரூபா.	ரூபா.	ரூபா.	ரூபா.	ரூபா.
விற்பனை, விநியோகச் செலவு													
காலாவதியானவை, சேதமானவை	68,881	59,675	85,187	41,063	246,999	86,939	15,445	28,718	7,059	97,216	40,380	10,377	
நானாவீத பொதிசெய் பொருட்கள்	92,681	83,751	135,273	258,468	210,502	74,256	176,799	145,515	114,647	53,061	54,724	53,074	
மொத்தம்	161,563	143,425	220,460	299,532	457,500	161,196	192,244	174,233	121,705	150,277	95,103	63,451	

பிற தொழிற்பாட்டுச் செலவுகள் - அரசு ஓசல

ஓசல மேந்தலைச் செலவுகள்	சதொச	ஓசல	ஓசல	ஓசல	ஓசல	ஓசல	ஓசல	ஓசல	ஓசல	ஓசல
	விறநிலையம்	வியாபாரம்	வியாபாரம்	வியாபாரம்	வியாபாரம்	வியாபாரம்	வியாபாரம்	வியாபாரம்	வியாபாரம்	வியாபாரம்
	பிலிபந்தல	தக்கல்லை	நாகம	கட்டுவான	பண்டாரகம	கோட்டை	பொரளை	எம்பிலிபிட்டிய	கண்டி	பெர்பாடுகள்
(ஆ) பிற தொழிற்பாட்டுச் செலவு	ரூபா.	ரூபா.	ரூபா.	ரூபா.	ரூபா.	ரூபா.	ரூபா.	ரூபா.	ரூபா.	ரூபா.
விற்பனை, விநியோகச் செலவு										
காலாவதியானவை, சேதமானவை	31,816	52,095	27,394	-	6,904	2,325	1,238	60,884	13,084	2,444,573
நானாவீத பொதிசெய் பொருட்கள்	11,796	13,891	32,041	2,818	65,717	26,572	39,415	9,408	15,028	4,653,305
மொத்தம்	43,612	65,986	59,434	2,818	72,621	28,897	40,652	70,292	28,111	7,097,878

இலங்கை அரசு மருந்தகக் கூட்டுத்தாபனம்

2014 டிசம்பர் 31இல் முடிவுற்ற ஆண்டுக்கான கணக்குகள்

(*) நிதிச்செலவுகள்	ஆண்ட விபரம்			மொத்த விபரம் SPC ரூபா	மொத்த விபரம் DHS ரூபா	மொத்த விபரம் 2014 ரூபா	மொத்த விபரம் 2013 ரூபா
	ஒசலாக்கள் ரூபா	O.R.S. ரூபா	பரும ரூபா				
	வங்கி மேலதிகப்பற்று வட்டி	-	-				
வங்கிக் கட்டணங்கள்			124,470	124,470	-	124,470	226,688
மொத்த நிதிச்செலவு	-	-	1,248,660	1,248,660	148,534,565	149,783,225	1,610,642

வரிச் செலவுகளின் பிரதான ஆக்கக் கூறு	குறிப்பு - 15	
	2014	2013
	ரூபா	ரூபா
நடப்பு வரிச்செலவுகள்	257,614,120	324,603,163
சீராக்கல்: தற்காலிக வேறுபாடுகளின் தோற்றமும் மறுதலையும்	(65,469,365)	(4,594,727)
தொடர்பான பிற்போடப்பட்ட வரி வருமானம்/செலவுகள்		
வரிச் செலவுகள் -(குறிப்பு - 15அ)	192,144,755	320,008,436

கணக்கீடு இலாபத்தை வருமான வரிச் செலவுகளுக்கு இணக்கம் செய்தல்

	குறிப்பு - 15அ	
	2014	2013
	ரூபா	ரூபா
வரிக்கு முன் இலாபம்	741,553,839	762,992,143
அனுமதிக்க முடியாத செலவுகள்	(37,377,745)	101,814,792
தகைமை பெறும் கொடுப்பனவுகள் (அன்பளிப்புகள்)	(3,101,522)	(1,500,000)
வரி விதிக்கக்கூடிய வருமானம்	701,074,572	863,306,935
வருமான வரி @ 28%	196,300,880	241,725,942
பங்கிடக்கூடிய இலாபத்தின் மீதான வரி 25% (தேறிய)	61,313,240	82,877,221
நடப்பு ஆண்டு இலாபத்தின் மீதான வருமான வரி	257,614,120	324,603,163
சீராக்கல்: தாமதித்த வரி வருமானம்/உருவாக்கம் தொடர்பான செலவு		
மற்றும் தற்காலிக வேறுபாடுகளின் திருப்பம்	(65,469,365)	(4,594,727)
வரிச்செலவுகள்	192,144,755	320,008,436
பயனுறுதியான வரி வீதம் %	25.9	41.9

இலங்கை அரசு மருந்தகக் கூட்டுத்தாபனம்

2014 டிசம்பர் 31இல் முடிவற்ற ஆண்டுக்கான கணக்குகள்

ஆதனம், பொறி, சாதனம்

குறிப்பு - 16

	இறையில் காணி	கட்டடங்கள்	மோட்டார் வாகனங்கள்	விநியோக சைக்கிள்	தளபடம், பொருத்திகள்	சாதனங்கள்	பொறி இயந்திரங்கள்	கணினிகள்	நூலகப் புத்தகங்கள்	மொத்தம்
விவரமளிப்பீட்டுக் கிரயம்	ரூபா.	ரூபா.	ரூபா.	ரூபா.	ரூபா.	ரூபா.	ரூபா.	ரூபா.	ரூபா.	ரூபா.
2013 சனவரி 1இல்	1,199,639,630	294,881,711	100,951,399	45,013	32,170,423	134,487,469	10,110,955	99,340,198	5,657,731	1,877,284,529
சேர்த்தவை	-	33,466,836	-	-	8,343,973	7,916,422	32,771	27,677,492	493,708	77,931,202
கையுதிர்ந்தவை	-	-	(3,800,000)	-	-	-	-	-	-	(3,800,000)
2013 டிசம்பர் 31இல்	1,199,639,630	328,348,547	97,151,399	45,013	40,514,396	142,403,891	10,143,726	127,017,690	6,151,439	1,951,415,731
சேர்த்தவை	-	10,997,750	66,622,752	-	10,037,888	11,478,243	5,229,292	14,676,836	-	119,042,761
கையுதிர்ந்தவை	-	-	(3,940,700)	-	(1,180,363)	(1,629,658)	-	(1,527,290)	(6,151,439)	(14,429,450)
2014 டிசம்பர் 31இல்	1,199,639,630	339,346,297	159,833,451	45,013	49,371,922	152,252,475	15,373,018	140,167,236	-	2,056,029,043
தேய்மானம், ஊறுபாடு										
2013 சனவரி 1இல்	-	12,315,010	6,755,465	39,727	14,486,995	102,467,764	6,299,662	72,463,624	5,384,296	220,212,542
ஆண்டுக்கான தேய்மானம்	-	8,591,639	3,847,943	1,498	2,688,231	8,056,647	607,592	14,601,526	292,875	38,687,950
கையுதிர்ந்தவை	-	-	375,000	-	-	-	-	-	-	375,000
2013 டிசம்பர் 31இல்	-	20,906,649	10,228,407	41,225	17,175,226	110,524,411	6,907,254	87,065,150	5,677,171	258,525,492
ஆண்டுக்கான தேய்மானம்	-	9,020,032	4,860,348	1,499	3,521,072	8,593,469	849,317	16,826,107	132,289	43,804,131
கையுதிர்ந்தவை	-	-	(732,844)	-	(656,936)	(1,423,083)	-	(304,792)	(5,809,460)	(8,927,115)
2014 டிசம்பர் 31இல்	-	29,926,681	14,355,910	42,724	20,039,361	117,694,796	7,756,571	103,586,465	-	293,402,508
தேறிய ஏட்டுப் பெறுமதி										
2014 டிசம்பர் 31இல்	1,199,639,630	309,419,617	145,477,541	2,290	29,332,560	34,557,679	7,616,448	36,580,771	-	1,762,626,535
2013 டிசம்பர் 31இல்	1,199,639,630	307,441,898	86,922,992	3,788	23,339,170	31,879,480	3,236,473	39,952,540	474,268	1,692,890,239
2012 டிசம்பர் 31இல்	1,199,639,630	282,566,701	94,195,934	5,286	17,683,428	32,019,705	3,811,294	26,876,574	273,435	1,657,071,987

மேலே கூட்டுத்தாபனத்தின் மத்திய கொள்வனவு அலகு, நூலகம், களஞ்சியங்கள் மற்றும் மூன்று மோட்டார் சைக்கிள்கள் ஆகியவை 2014 செப்டம்பர் 6ஆம் திகதி ஏற்பட்ட தீயினால் எரிந்து முற்றாக அழிந்துவிட்டன. கணக்கேடுகளில் ரூபா 2,051,831 டீ காப்புறுதிக் கோரிக்கை தொடர்பான பேச்சுவார்த்தைகள் நடைபெறுகின்றன.

இலங்கை அரசு மருந்தகக் கட்டுத்தாய்வு

2014 டிசம்பர் 31இல் முடிவுற்ற ஆண்டுக்கான கணக்குகள்

குறிப்பு 17

ஒகசல வியாபார இருப்பு

2014

2013

அமைவிடம்	2014				2013			
	கைவசமுள்ள வியாபார இருப்பு	சேதமான, வழக்கிழந்த இருப்பு ஏற்பாடு	கைவரப்பெறாத இலாபத்துக்கு ஏற்பாடு	இருப்பு (டிசம்பர் 31இல் உள்ளவாறு)	கைவசமுள்ள வியாபார இருப்பு	சேதமான, வழக்கிழந்த இருப்பு ஏற்பாடு	கைவரப்பெறாத இலாபத்துக்கு ஏற்பாடு	இருப்பு (டிசம்பர் 31இல் உள்ளவாறு)
	ரூபா	ரூபா	ரூபா	ரூபா	ரூபா	ரூபா	ரூபா	ரூபா
இடைப்போக்கில் உள்ள இருப்பு	137,299,805	-	-	137,299,805	265,392,396	-	-	265,392,396
பரும களஞ்சியம்	824,111,067	191,033,871	-	633,077,197	1,047,706,362	158,113,219	-	889,593,143
கொழும்பு 07	80,283,551	622,324	2,407,070	77,254,157	74,173,700	375,896	2,298,917	71,498,887
கொழும்பு 04	22,153,242	490,944	1,110,424	20,551,875	25,736,015	301,306	971,764	24,462,945
கொழும்பு 01	32,382,575	177,415	1,272,677	30,932,483	20,226,637	150,876	971,699	19,104,062
கண்டி	25,762,409	872,067	1,763,762	23,126,580	34,378,846	639,158	1,834,101	31,905,587
நுகேகொட	13,767,296	157,778	810,044	12,799,473	14,360,686	120,256	752,747	13,487,683
அவிசாவளை	8,883,095	99,831	783,713	7,999,551	9,310,749	112,574	807,783	8,390,392
இரத்தியூரி	18,766,278	297,798	1,088,427	17,380,052	19,201,944	179,264	1,142,940	17,879,740
மினுவங்கொட	6,133,621	68,679	515,794	5,549,148	6,691,982	67,381	506,553	6,118,048
பாணந்துறை	12,542,312	118,796	557,517	11,866,000	12,201,210	124,388	405,003	11,671,819
காலி	16,429,457	346,823	1,040,845	15,041,789	17,680,874	370,897	984,232	16,325,745
மாத்தறை	11,894,914	231,826	1,004,548	10,658,540	10,936,565	216,032	876,311	9,844,222
குருணாகல்	20,423,522	488,353	1,473,536	18,461,633	15,307,887	660,396	847,677	13,799,814
அம்பாறை	6,369,749	479,405	444,186	5,446,158	6,799,087	468,301	455,162	5,875,624
அம்பாந்தேட்டை	7,686,072	174,689	376,562	7,134,820	6,731,675	240,700	315,058	6,175,917
அனுராதுழம்	11,006,480	565,719	777,976	9,662,785	13,703,175	679,793	825,559	12,197,823
மஹரகம	22,140,464	102,582	1,118,929	20,918,953	20,939,870	99,761	1,097,656	19,742,453
ஜயவர்தனபுர	23,612,315	736,460	1,009,321	21,866,534	24,452,207	724,822	978,092	22,749,293
கராபிட்டிய	16,906,026	221,065	1,526,458	15,158,503	19,984,164	222,657	1,123,232	18,638,275
நீர்கொழும்பு	12,654,460	46,625	623,746	11,984,089	11,509,505	49,776	663,506	10,796,223
பதுளை - CWE	8,919,907	74,594	630,714	8,214,599	12,313,323	114,962	760,530	11,437,831
தியதலாவ	3,781,170	41,150	327,096	3,412,925	2,806,882	68,823	230,041	2,508,018
யாழ்ப்பாணம்	9,365,282	233,201	776,392	8,355,689	8,517,249	135,985	561,686	7,819,578
பொலன்னறுவை	5,153,403	55,163	334,131	4,764,109	6,390,699	14,783	385,568	5,990,348
இரத்தமலானை	1,521,508	23,065	116,877	1,381,566	1,897,108	20,224	130,178	1,746,706
பிலியந்தல	1,567,316	59,529	96,505	1,411,282	1,448,778	78,443	72,224	1,298,111
தங்காலை	7,900,342	62,056	677,272	7,161,013	6,175,426	9,962	351,059	5,814,405
ராகம	11,101,568	37,983	565,152	10,498,433	10,587,658	10,590	175,019	10,402,049
கட்டுவான	-	-	-	-	2,595,696	2,369	170,116	2,423,211
பண்டாரகம	5,174,222	6,904	359,726	4,807,591	-	-	-	-
கோட்டை - நிலையம்	7,469,331	2,325	311,620	7,155,385	-	-	-	-
பொரளை	10,085,613	1,238	440,773	9,643,602	-	-	-	-
எம்பிலிப்பிட்டிய	6,238,494	60,884	559,541	5,618,069	-	-	-	-
பிராந்தியக் களஞ்சியம்-கண்டி	9,100,412	15,448	1,134,668	7,950,296	10,434,939	56,496	1,180,153	9,198,290
மொத்தம்	1,418,587,277	198,006,590	26,036,005	1,194,544,682	1,740,593,294	164,430,090	21,874,566	1,554,288,638
ORS அலகு								
பூர்த்தியான பண்டங்கள்	258,064	-	-	258,064	979,781	-	-	979,781
மூலப்பொருட்கள்	762,869	-	-	762,869	841,275	-	-	841,275
இரசானங்கள், ஏனையவை	-	-	-	-	105,850	-	-	105,850
மொத்தம்	1,020,933	-	-	1,020,933	1,926,906	-	-	1,926,906
சில்லறை இருப்புகள்								
அச்சிடற் காகிதாதிகள்	9,877,652	-	-	9,877,652	8,088,803	-	-	8,088,803
பொதிசெய்யும் பொருட்கள்	8,738,815	-	-	8,738,815	12,018,385	-	-	12,018,385
நானாவீத இருப்புகள்	3,945,026	-	-	3,945,026	3,587,948	-	-	3,587,948
மொத்தம்	22,561,493	-	-	22,561,493	23,695,136	-	-	23,695,136
பினக்கிழிள்ள இனங்கள்	167,350,308	-	-	167,350,308	123,312,460	-	-	123,312,460
மொத்தம்	1,609,520,011	198,006,590	26,036,005	1,385,477,416	1,889,527,796	164,430,090	21,874,566	1,703,223,140

இலங்கை அரசு மருந்தகக் கூட்டுத்தாபனம்
2014 டிசெம்பர் 31இல் முடிவற்ற ஆண்டுக்கான கணக்குகள்

இடைப்போக்கிலுள்ள இருப்புகள் - DHS	குறிப்பு 18	
	2014 ரூபா	2013 ரூபா
இடைப்போக்கிலுள்ள இருப்புகள்	498,901,310	699,585,139
சேர்க்கை: பிணக்கிலுள்ள இனங்கள் - DHS		
14.12.31இல் பிணக்கிலுள்ள இருப்பு	182,241,838	304,653,383
14.12.31இல் பிணக்கிலுள்ள மீதிகள்	29,918,102	39,564,102
கழி: விற்க முடியாதவற்றுக்கு ஏற்பாடு	182,351,491	234,340,371
இடைப்போக்கிலுள்ள பொருட்கள் - DHS	528,709,760	809,462,253

வியாபார மற்றும் பிற வருமதிகள்	குறிப்பு 19	
	2014 ரூபா	2013 ரூபா
DHS இடமிருந்து மொத்த வருமதிகள்	3,082,188,947	8,745,480,896
வியாபாரக் கடன்பெற்றோர்	700,519,973	630,311,911
பணியாளர் கடன்கள்	65,061,019	64,191,254
பிற பணியாளர் முற்பணங்கள்	1,079,857	1,203,700
வைப்புக்களும் முற்பணங்களும்	3,981,666	2,025,041
பிற வருமதிகளும் அறவிடக்கூடியனவும்	18,254,940	417,745,051
மொத்தம்	3,871,086,402	9,860,957,852
கழி: நடட, ஐயக் கடன்களுக்கு ஏற்பாடு	1,500,763,129	979,354,896
வியாபார மற்றும் பிற வருமதிகள்	2,370,323,273	8,881,602,956

கடன் பெற்றோர் பகுப்பாய்வு	குறிப்பு 19அ	
	2014 ரூபா	2013 ரூபா
DHS இடமிருந்து மொத்த வருமதிகள்		
DHS கேள்விகள்மீது உள்ளநாட்டுக் கொள்வனவு	13,066,376	5,822
DHS விற்பனைவரவு வரி, சுங்கத்தீர்வை	56,554,211	70,338,936
கொள்வனவு அகற்றல்- DHS	262,223,891	266,475,570
சுனாமி சரக்கு அகற்றல் - DHS	6,138	6,138
வழங்குனாக்களுக்கு முற்பணக் கொடுப்பனவு	5,172,281	1,388,839
முகவர் தரகு	16,710,247	19,740,441
சுகாதார சேவைகள் திணைக்களம்	2,728,455,804	8,387,525,152
மொத்தம்	3,082,188,947	8,745,480,896

இலங்கை அரசு மருந்தகக் கூட்டுத்தாபனம்

2014 டிசம்பர் 31இல் முடிவுற்ற ஆண்டுக்கான கணக்குகள்

கடன் பெற்றோர் பகுப்பாய்வு - தொடர்ச்சி ...

	குறிப்பு 19அ	
	2014 ரூபா	2013 ரூபா
வியாபாரக் கடன்பெற்றோர்		
விநியோகஸ்தர்கள்	225,448,588	222,849,303
விற்பனைப் பிரதிநிதிகள்	213,429	505,287
தனியார்துறை நிறுவனங்கள்	6,476,051	6,570,393
படையினர்	355,256,541	265,912,261
தனியுரிமை ஓசலாக்கள்	27,135,345	31,470,604
அங்கீகாரம்பெற்ற சில்லறை விற்பனையாளர்	5,614,227	3,723,110
வைத்தியசாலைகள் - அரசாங்க	52,381,041	70,799,244
வைத்தியசாலைகள் - தனியார்	3,755,308	3,978,586
அரசு திணைக்களங்கள், கூட்டுத்தாபனங்கள்	24,015,557	24,184,216
ஏனைய கடன்பெற்றோர்	223,884	318,907
மொத்தம்	700,519,973	630,311,911
பணியாளர் கடன்கள்		
பணியாளர் கடன்	65,061,019	64,191,254
மொத்தம்	65,061,019	64,191,254
பிற பணியாளர் முற்பணங்கள்		
சைக்கிள் கடன்கள்	54,617	88,430
பண்டிகை முற்பணம்	1,025,495	1,115,525
சேவா வனிதா	(255)	(255)
மொத்தம்	1,079,857	1,203,700
வைப்புக்களும் முற்பணங்களும்		
பொது முற்பணம்	3,981,666	2,025,041
மொத்தம்	3,981,666	2,025,041
பிற வருமதிகளும் அறவிடக்கூடியனவும்		
பொதுத் திறைசேரி - செலவு ஈடுசெய்ய OD	-	399,745,407
சில்லறைக் கடன்பெற்றோர்	7,133,397	6,272,677
வருமதியான காப்புறுதிக் கோரிக்கைகள்	11,121,543	11,726,967
மொத்தம்	18,254,940	417,745,051
மொத்த கடன் பெற்றோர் மற்றும் ஏனைய வருமதிகள்	3,871,086,402	9,860,957,852

இலங்கை அரசு மருந்தகக் கூட்டுத்தாபனம்
2014 டிசெம்பர் 31இல் முடிவுற்ற ஆண்டுக்கான கணக்குகள்

முற்கொடுப்பனவுகள்

	குறிப்பு 20	
	2014 ரூபா	2013 ரூபா
முற்கொடுப்பனவுகள்	7,210,727	6,502,384
ஊழியர் பிணைய முதலீடுகள்	437,486	433,886
வைப்புகள் - முத்திரையிடும் இயந்திரம்	683,807	399,829
முன்செலுத்திய பணியாளர் செலவுகள்	3,869,306	6,261,666
துறைமுக அதிகாரசபைக்கு முற்பணம்	1,238,779	1,332,320
நானாவித வைப்புகள்	12,696,255	8,900,462
கொள்கலன் வைப்புகள் - SPC	1,608,929	1,589,500
கொள்கலன் வைப்புகள்- DHS	10,219,145	7,527,500
மொத்தம்	37,964,434	32,947,548

கையிலும் வங்கியிலும் உள்ள காசு

		குறிப்பு 21	
		2014 ரூபா	2013 ரூபா
மக்கள் வங்கி	A/C 90210892	6,189,726	408,748,516
மக்கள் வங்கி	A/C 90210934	25,000	17,047,540
வர்த்தக வங்கி	A/C -10263	1,072	896,672
இலங்கை வங்கி	A/C -1438	8,973,059	357,057,456
இலங்கை வங்கி	A/C -1425	7,653,261	377,368,673
இலங்கை வங்கி	A/C -1435	41,417,608	
ஸ்ரான்டர்ட் சார்டர்ட் வங்கி	A/C 1171968 01	2,978,023	3,076,442
சம்பத் வங்கி	A/C 3002 3739	-	580,750
மக்கள் வங்கி	A/C -90210929	91,469,960	
வர்த்தக வங்கி	A/C -50401	8,183	23,558
முதலீடுகள்			
மீள் கொள்வனவு உடன்படிக்கைகள் - B.O.C & P.B		600,000,000	
திறைசேரி உண்டியல் - கடன் காப்புறுதித் திட்டம்		34,041,405	27,571,746
திறைசேரி உண்டியல் - வழங்குனர் மாநாடு		8,510,913	7,843,589
சில்லறைக் காசுக் கட்டுநிதி-கட்டுப்பாடு		448,550	451,878
மொத்தம்		801,716,760	1,200,666,819

பிற்போடப்பட்ட பொறுப்புகள்

	குறிப்பு 22	
	2014 ரூபா	2013 ரூபா
ஊழியர் இளைப்பாற்றுப் பணிக்கொடை		
பணிக்கொடை தொடக்க மீதி	133,088,346	94,248,566
ஆண்டுக்கான பணிக்கொடை அறவிடு	39,848,088	15,594,801
காப்புறுதிக் கணிப்பீட்டு ஆதாயம் /நட்டம்	212,044,242	31,573,801
ஆண்டில் செலுத்திய/ செலுத்தவேண்டிய நன்மை	-12,760,880	-8,328,821
மொத்தம்	372,219,796	133,088,346

பயன்படுத்திய பிரதான காப்புறுதிக் கணிப்பீட்டு எடுகோள்கள் பின்வரு

கழிவு % **6.00%**

எதிர்கால சம்பள அதிகரிப்பு வீதம் சராசரி **12.90%**

இளைப்பாறும் வயது **60 வருடங்கள்**

இலங்கை அரசு மருந்தகக் கூட்டுத்தாபனம்
2014 டிசம்பர் 31இல் முடிவற்ற ஆண்டுக்கான கணக்குகள்

வருமானக்கூற்றில் ஒப்புக்கொள்ளப்பட்ட தொகைகள் பின்வருமாறு:

	குறிப்பு 22அ	
	2014	2013
	ரூபா	ரூபா
நடப்புச் சேவை ஆகுசெலவு	32,552,518	8,388,347
ஆண்டுக்கான வட்டிக் கட்டணம்	7,295,570	7,206,453
பணியாளர் செலவில் உள்ளடக்கிய பணிக்கொடை	39,848,088	15,594,801
காப்புறுதிக் கணப்பீட்டு ஆதாயம்/ நட்டம் - OCI	212,044,242	31,573,801
மொத்தம்	251,892,331	47,168,601

பிற்போடப்பட்ட வரிச்சொத்துகள்/பொறுப்புகள்

	குறிப்பு 23	
	2014	2013
	ரூபா	ரூபா
பிற்போடப்பட்ட வரிப்பொறுப்பு	64,466,973	62,979,533
பிற்போடப்பட்ட வரிச் சொத்துகள்	(104,221,543)	(37,264,737)
தொடக்க SLFRS பிற்போடப்பட்ட வரிப்பொறுப்பு	39,754,570	25,714,795

விபாயம் மற்றும் பிற சென்மதிகள்

	குறிப்பு 24	
	2014	2013
	ரூபா	ரூபா
அட்டுறு கட்டணமும் ஏற்பாடும்	122,616,882	97,979,538
கடன்தந்தோர் கட்டுப்பாடு	576,882,678	493,547,865
விசேட கட்டளை முற்பணம்	982,510	982,510
பிணை வைப்புகள்	534,423	505,823
சம்பளக் கட்டுப்பாடு	3,851,011	1,964,344
செலுத்தவேண்டிய வங்கி உண்டியல்- -	148,221,763	233,894,775
செலுத்தவேண்டிய வங்கி உண்டியல்- -	1,233,140,594	2,686,075,329
காசுப்பிணை வைப்புகள்மீது வட்டி	18,130	33,455
கேள்வி வைப்புகள்	509,550	1,563,009
கடன்களும் பிற அறவீடுகளும் (பணியாளர்)	14,607,196	5,869,970
P.A.Y.E	102,465	
நலன்புரி நிதி	725,553	94,939
வங்கி உத்தரவாதத்துக்கு மாற்றாக காசு வைப்பு	4,407,250	3,027,200
சேர் பெறுமதி வரி	128,619,929	123,849,167
ஈ-சனலிங் கட்டுப்பாட்டுக் கணக்கு	(25,556)	(25,556)
மொத்தம்	2,235,194,379	3,649,362,369

நடப்பு நிதிப் பொறுப்புகள்

		குறிப்பு 25	
		2014	2013
		ரூபா	ரூபா
இலங்கை வங்கி	A/C -1435	-	2,165,969,376
இலங்கை வங்கி	A/C -70556680	28,238,340	7,731,462
மக்கள் வங்கி	A/C -90210929	-	3,997,385,256
வர்த்தக வங்கி	A/C -150701	50,500,698	83,267,007
மொத்தம்		78,739,039	6,254,353,100

இலங்கை அரசு மருந்தகக் கூட்டுத்தாபனம்

2013 டிசெம்பர் 31இல் முடிவுற்ற ஆண்டுக்கான கணக்குகள்

குறிப்பு - 26

மூலதனம்

2014 டிசெம்பர் 31இல் முடிவுற்ற ஆண்டின்போது அங்கீகரிக்கப்பட்ட மூலதனத்தில் மாற்றம் இருக்கவில்லை.

பங்களிக்கப்பட்ட மூலதனம்

2014 டிசெம்பர் 31இல் இருந்தவாறு பங்களிக்கப்பட்ட மூலதனம் ரூபா 59,055,258 தொகைக்கான அரசாங்க மானியங்களைக் கொண்டிருந்தது.

குறிப்பு - 27

பொறுப்புகளும் ஏற்பாடுகளும்

2014 டிசெம்பர் 31இல் பின்வரும் சட்ட வழக்குகள் தீர்க்கப்படாதிருந்தன. அந்நடவடிக்கை வெற்றியளிக்குமென்பது சாத்தியமொனபோதிலும் நிகழக்கூடியதல்ல என சட்ட வழக்குரைஞர் கூட்டுத்தாபனத்துக்கு ஆலோசனை கூறியுள்ளார். அதற்கிணங்க இந்நிதிக்கூற்றுகளில் ஏற்பாடெதுவும் செய்யப்படவில்லை.

27.1. எதிர்பார்ப்பு பொறுப்புகள்

27.1.1 சம்பந்தப்பட்ட நிறுவனங்களின் பங்கீடுபாட்டாளர்களால் சட்டப்படியான வட்டியுடன் ரூபா 769,825 கோரி சட்ட நடவடிக்கை மேற்கொள்ளப்பட்டுள்ள நான்கு வழக்குகளில் கூட்டுத்தாபனம் பிரதிவாதியாயுள்ளது. கூட்டுத்தாபனம் இவ்வழக்குகளுக்குச் சட்டப்படி எதிர்ப்புத் தெரிவித்துள்ளதுடன் நிதிக்கூற்றுகளில் ஏற்பாடெதனையும் செய்யவுமில்லை.

27.1.2 SAS பார்மகூட்டிகல்ஸ் - வழக்கு இல. 7078 M

கூட்டுத்தாபனத்துக்கு வருமதியான ரூ. 769,825.00 கோரிக்கையைத் தீர்ப்பதற்குத் தவறியமைக்காக விநியோகத்தர்களில் ஒன்றான SAS என்றபிறைசஸ் நிறுவனத்துக்கெதிராக இவ்வழக்கு தாக்கல் செய்யப்பட்டுள்ளது. மாவட்ட நீதிமன்றத் தீர்ப்பு “SPC” இற்கு சார்பாக வழங்கப்பட்டுள்ளது. ஆனால், SAS என்றபிறைசஸ் மாவட்ட நீதிமன்றத்தின் தீர்ப்புக்கு எதிராக வழக்கை மேன்முறையீட்டு நீதிமன்றத்துக்கு ஆற்றுப்படுத்தியுள்ளது.

27.1.3 ரெய்ன்குமார் - HC ARB 111/98

மெஸர்ஸ் பார்மா நிறுவனத்தைக் கரும்பட்டியலில் சேர்த்த முடிவுக்கெதிராக திரு. ரெய்ன்குமார் சார்பில் சட்டத்தரணி திரு. செனெவிரத்னவால் கோரிக்கைப்பத்திரமொன்று அனுப்பப்பட்டுள்ளது. கூட்டுத்தாபனம் இவ்விடயத்தை சட்டத்துறைத் தலைமை அதிபதி திணைக்களத்துக்கு ஆற்றுப்படுத்தியுள்ளது.

27.1.4 W.A.S விக்கிரமரட்சி – CA/WRIT/105/2013

முன்னை நாள் பிரதிப் பொது முகாமையாளர் (கொள்வனவு மற்றும் இறக்குமதி) அவரின் பதவி இறக்கத்தை நீக்குமாறு கோரி முறைப்பாடொன்றைத் தாக்கல் செய்துள்ளார்.

27.1.5 நடுத்தீர்ப்பு – பியூர் பார்மா லிமிட் எதிர் SPC

தரக்குறைபாட்டு அறிக்கைகளின் அடிப்படையில் கொள்வனவுக் குழு எம்/எஸ் பியூர் பார்மா (பிரை) லிமிடெட்டுக்குக் கட்டளை வழங்கப்பட்டிருந்த 310,000 பரசெற்றமோல் சரைகளின் எஞ்சிய தொகையை இரத்துச் செய்துள்ளது. பியூர் பார்மா மேற்படி விடயத்தை நடுத்தீர்ப்புக்கு ஆற்றுப்படுத்தியதைத் தொடர்ந்து நடுத்தீர்ப்புக்கு ஏற்பாடுசெய்யப்பட்டுள்ளது.

27.2 நட்டங்களுக்காகச் சட்டப்படியான வட்டியுடன் ரூபா 3,863,609.77 கோருகின்ற ஒரு வழக்கில் கூட்டுத்தாபனம் ஒரு வழக்காளியாக உள்ளது.

27.2.1 ஓசசல – நீர்கொழும்பு – வழக்கு இல. B2666/10

நீர்கொழும்பு அரசு ஓசசலவில் காசாளரால் ஓசசல நிதிகள் கையாடப்பட்டதன் விளைவாக ரூபா 3,863,609.77 காசு நட்டம் அறிக்கையிடப்பட்டது. இது கைவரப்பெறுமென்பது நிச்சயமற்றதால் இந்த எதிர்பாராத சொத்து நிதி அறிக்கையில் ஏற்றுக்கொள்ளப்படவில்லை.

27.2.2 நிதி ஈடுபாடுகள்

மருந்துப் பொருட்களின் கொள்வனவுக்காக 2014.12.31இல் இருந்தவாறு தாபிக்கப்பட்ட ஆவணக் கடன்தொகை ரூபா 4.984.9 மில்லியனாகும்.

குறிப்பு - 28

நிதி இடர் முகாமைத்துவக் குறிக்கோள்களும் கொள்கைகளும்

கூட்டுத்தாபனத்தின் பிரதான நிதிப்பொறுப்புகள் கடன்படல்களையும் வர்த்தக மற்றும் ஏனைய சென்மதிகளையும் கொண்டுள்ளன. இந்நிதிப் பொறுப்புகளின் பிரதான நோக்கம் கூட்டுத்தாபனத் தொழிற்பாடுகளுக்கு நிதி வழங்குதல் ஆகும். கூட்டுத்தாபனத்துக்கு அதன் தொழிற்பாடுகளிலிருந்து நேரடியாக வருகின்ற வர்த்தக மற்றும் ஏனைய வருமதிகள், காசு மற்றும் குறுகியகால வைப்புக்கள் என்பவை உள்ளன. கூட்டுத்தாபனம் கடன் இடருக்கும் திரவநிதி இடருக்கும் வெளிப்படுத்தப்பட்டுள்ளது. கூட்டுத்தாபனத்தின் சிரேஷ்ட முகாமை இவ்விடர்களின் முகாமைத்துவத்தைக் கண்காணிக்கின்றது. இவ்விடர்கள் ஒவ்வொன்றையும் சமாளிப்பதற்கான கொள்கைகளைப் பணிப்பாளர் சபை மீளாய்வுசெய்து உடன்படுகின்றது. அவை கீழே சுருக்கமாகத் தரப்பட்டுள்ளன:

கடன் இடர்

வர்த்தக வருமதிகள்

வாடிக்கையாளர் கடன் இடர் ஒவ்வொரு வியாபார அலகினாலும் முகாமைசெய்யப்படுகின்றது.

	<u>2014</u>	<u>2013</u>
SPC ரூபா	700,519,973	630,311,911
DHS ரூபா	3,082,188,947	8,745,480,896

முக்கிய வாடிக்கையாளர்களுக்குத் தனிப்பட்ட அடிப்படையில் ஒவ்வொரு அறிக்கையிடும் தேதியிலும் ஊறுபாட்டுக்கான தேவை பகுப்பாய்வு செய்யப்படுகின்றது. மேலதிகமாக பெருந்தொகையான சிறு வருமதிகள் ஓரினத் தொகுதிகளாகத் தொகுக்கப்பட்டு அவை ஊறுபாட்டுக்குக் கூட்டாக மதிப்பீடுசெய்யப்படுகின்றன. இக்கணிப்பீடு உண்மையாக உற்ப்பட்ட வரலாற்றுத் தரவை அடிப்படையாகக்கொண்டது. கூட்டுத்தாபனம் பிணையாக வங்கி உத்தரவாதங்களைப் பெறுகின்றது. மேலதிகமாக, வங்கி உத்தரவாத எல்லையை விஞ்சிக் கடனுக்கு வாங்க விரும்புகின்ற வாடிக்கையாளர்களிடமிருந்து மிகைக் கட்டணமொன்று அறவிடப்படுகின்றது.

திரவ நிதி இடர்

கூட்டுத்தாபனத்தின் குறிக்கோள் வங்கியைப் பயன்படுத்துவதிலுடாக நிதியிடலின் தொடர்ச்சிக்கும் நெகிழ்வுத் தன்மைக்கும் இடையில் ஒரு சமநிலையைப் பேணுதல் ஆகும். ஒப்பந்தப்படியான கழிவு வழங்கப்படாத கொடுப்பனவுகளின் அடிப்படையில் தொகுதியின் நிதிப்பொறுப்புக்களின் முதிர்ச்சித் தோற்றப்பாட்டைக் கீழேயுள்ள அட்டவணை சுருக்கமாகத் தருகின்றது.

2014 டிசெம்பர் 31இல் முடிவுற்ற ஆண்டு:	(ரூபா)	முதிர்ச்சி
வட்டியுள்ள கடன்களும் கடன்படல்களும்	78,739,039	OD – கோரிக்கையின்பேரில் செலுத்துவது
வர்த்தக மற்றும் ஏனைய சென்மதிகள்	235,194,379	வழமையாக 03 மாதங்கள்
2013 டிசெம்பர் 31இல் முடிவுற்ற ஆண்டு:	(ரூபா)	முதிர்ச்சி
வட்டியுள்ள கடன்களும் கடன்படல்களும்	6,254,353,100	OD – கோரிக்கையின்பேரில் செலுத்துவது
வர்த்தக மற்றும் ஏனைய சென்மதிகள்	3,511,287,251	வழமையாக 03 மாதங்கள்

	<u>2014</u>	<u>2013</u>
	<u>ரூபா</u>	<u>ரூபா</u>
வட்டியுள்ள கடன்களும் கடன்படல்களும்	78,739,039	6,254,353,100
வர்த்தக மற்றும் ஏனைய சென்மதிகள்	2,235,194,379	3,511,287,251
கழி: காசு மற்றும் குறுகியகால வைப்புகள்	(801,716,760)	(1200,666,819)
தேறிய கடன்	1,512,216,658	8,564,973,532

உரிமைப்பங்கு

மூலதனம் மற்றும் தேறிய கடன்	5,907,862,276	12,708,496,994
இயக்க விகிதம்	0.74%	0.33%

குறிப்பு - 29

தொடர்புடைய தரப்புக் கொடுக்கல்வாங்கல்கள்

29.1 அரசுடனும் அரசு கட்டுப்பாட்டு நிறுவனங்களுடனும் கொடுக்கல்வாங்கல்கள்

கூட்டுத்தாபனம் அதன் வழமையான தொழிற்பாடுகளின்போது தொடர்புடைய தரப்புக்களுடன் கொடுக்கல் வாங்கல்களில் ஈடுபடுகின்றது. தொடர்புடைய தரப்புகள் இலங்கை அரசாங்கம் (அரசு கூட்டுத்தாபனத்தின் இறுதி உரிமையாளராக), பல்வேறு அரசாங்கத் திணைக்களங்கள் மற்றும் அரசு கட்டுப்பாட்டு நிறுவனங்கள் ஆகியவற்றை உள்ளடக்குகின்றன. அரசுடனும் அரசு கட்டுப்பாட்டு நிறுவனங்களுடனும் கூட்டுத்தாபனம் செய்துள்ள தனிப்பட முக்கியமான மற்றும் தனிப்பட முக்கியமற்றபோதிலும் கூட்டாக முக்கியமான கொடுக்கல் வாங்கல்களினதும் ஏற்பாடுகளினதும் விவரம் பின்வருமாறு:

கொடுக்கல்வாங்கலின் தன்மை கொடுக்கல்வாங்கல்கள்:	2014 ரூபா	2013 ரூபா
விற்பனைகள்	18,052,869,448	17,453,284,737
தீர்க்கப்படாதுள்ள மீதிகள்:		
மருத்துவ வழங்கல்கள் பிரிவிடமிருந்து வருமதி	3,082,188,947	8,745,480,896
படையினரிடமிருந்து வருமதி	355,256,541	265,912,261
அரசாங்க வைத்தியசாலைகளிலிருந்து வருமதி	52,381,041	70,799,243
பிற அரசாங்க நிறுவனங்களிடமிருந்து வருமதி	52,381,041	70,799,243

29.2 முக்கிய முகாமைத்துவ ஆக்க அமைவு

கூட்டுத்தாபனத்தின் முக்கிய முகாமைத்துவ ஆளணியில் சபைப் பணிப்பாளர்கள், இலங்கைச் சுகாதார அமைச்சர் மற்றும் இலங்கைச் சுகாதார அமைச்சுக்கான செயலாளர் ஆகியோர் அடங்குவர்.

	2014 ரூபா	2013 ரூபா
குறுகியகால ஊழிய நலன்கள்	5,743,870	5,155,860

குறிப்பு - 30

ஐந்தொகைத் தேதிக்குப் பிந்திய நிகழ்வுகள்

ஐந்தொகைத் தேதிக்குப் பிந்திய எல்லா முக்கிய நிகழ்வுகளும் கவனத்திற்கொள்ளப்பட்டு, தேவையானவிடத்து நிதிக்கூற்றில் பொருத்தமான சீராக்கலும் வெளிப்படுத்துகைகளும் செய்யப்பட்டுள்ளன.



විගණකාධිපති දෙපාර්තමේන්තුව

கணக்காய்வாளர் தலைமை அதிபதி திணைக்களம்

AUDITOR GENERAL'S DEPARTMENT



මගේ අංකය
எனது இல.
My No.

எச்எம்/ஏ/எஸ்பீசி/எப்ஏ/2014/11

මගේ අංකය
உமது இல.
Your No.

දිනය
திகதி
Date

2015 ඔක්තෝබර් 12

தலைவர்,

இலங்கை அரசாங்க மருந்தாக்கல் கூட்டுத்தாபனம்

இலங்கை அரசாங்க மருந்தாக்கல் கூட்டுத்தாபனத்தின் 2014 டிசெம்பர் 31 இல் முடிவுற்ற ஆண்டிற்கான நிதிக்கூற்றுக்கள் மீது 1971 ஆம் ஆண்டின் 38 ஆம் இலக்க நிதிஅதிகாரச் சட்டத்தின் 14(2)(சீ) பிரிவின் பிரகாரமான கணக்காய்வாளர் தலைமை அதிபதியின் அறிக்கை

இலங்கை அரசாங்க மருந்தாக்கல் கூட்டுத்தாபனத்தின் 2014 டிசெம்பர் 31 இல் உள்ளவாறான நிதிசார் நிலைமைக் கூற்று மற்றும் அத்தினத்தில் முடிவுற்ற ஆண்டிற்கான வருமானக்கூற்று, உரிமை மூலதன மாற்றங்கள் கூற்று, காசுப்பாய்ச்சல் கூற்று மற்றும் முக்கிய கணக்கீட்டுக் கொள்கைகளினதும் ஏனைய விளக்கத் தகவல்களினதும் பொழிப்புக்களையும் உள்ளடக்கிய 2014 டிசெம்பர் 31 இல் முடிவுற்ற ஆண்டிற்கான நிதிக்கூற்றுக்கள் 1971 இன் 38 ஆம் இலக்க நிதி அதிகாரச்சட்டத்தின் 13(1) ஆம் பிரிவு மற்றும் 1957 இன் 49 ஆம் இலக்க அரசு கைத்தொழில் கூட்டுத்தாபன அதிகாரச்சட்டத்தின் 29 ஆம் பிரிவு என்பவற்றுடன் சேர்த்து வாசிக்கப்படும் இலங்கை சனநாயக சோசலிசக் குடியரசு அரசியலமைப்பின் 154(1) ஆம் உறுப்புரையிலுள்ள ஏற்பாடுகளின் பிரகாரம், எனது பணிப்பின் கீழ், கணக்காய்வு செய்யப்பட்டன. நிதியதிகாரச் சட்டத்தின் 14(2)(சீ) பிரிவின் பிரகாரம் கூட்டுத்தாபனத்தின் ஆண்டறிக்கையுடன் பிரசுரிக்கப்பட வேண்டுமென நான் கருதும் எனது கருத்துரைகளும் அவதானிப்புரைகளும் இவ்வறிக்கையில் காணப்படுகின்றன. நிதி அதிகாரச்சட்டத்தின் 13(7)(ஏ) பிரிவின் பிரகாரம் விரிவானதோர் அறிக்கை கூட்டுத்தாபனத்தின் தலைவருக்கு 2015 ஜூலை 08 ஆந் திகதியன்று வழங்கப்பட்டது.

1.2 நிதிக்கூற்றுக்கள் தொடர்பில் முகாமைத்துவத்தின் பொறுப்பு

இந்நிதிக்கூற்றுக்களை இலங்கை கணக்கீட்டு நியமங்களிற்கு இணங்க தயாரித்து நியாயமாகச் சமர்ப்பித்தல் மற்றும் மோசடி அல்லது தவறுகளின் காரணமாக ஏற்படக்கூடிய பொருண்மையான பிறழ் கூற்றுக்களிலிருந்து விடுபட்ட நிதிக்கூற்றுக்களைத் தயாரிப்பதற்கு அவசியமானதென முகாமைத்துவம் நிர்ணயிக்கின்ற அத்தகைய உள்ளகக் கட்டுப்பாடுகள் என்பவற்றிற்கு முகாமைத்துவம் பொறுப்பாக உள்ளது.



1.3 கணக்காய்வாளரின் பொறுப்பு

எனது கணக்காய்வின் அடிப்படையில் இந்நிதிக்கூற்றுக்களின் மீது அபிப்பிராயம் தெரிவிப்பது எனது பொறுப்பாகும். அதியுயர் கணக்காய்வு நிறுவனங்களின் சர்வதேச நியமங்களுக்கு ஒத்ததாக (ஐஎஸ்எஸ்ஏஐ 1000 - 1810) இலங்கை கணக்காய்வு நியமங்களுக்கு இணங்க எனது கணக்காய்வின் நான் மேற்கொண்டேன்.

1.4 மறுப்பு அபிப்பிராயத்திற்கான அடிப்படை

இந்த அறிக்கையின் 2.2 ஆம் பந்தியில் விபரிக்கப்பட்ட விடயங்களின் விளைவாக நிதி நிலைமைக்கூற்று, விரிவான வருமானக்கூற்று, உரிமை மூலதனத்தில் மாற்றங்கள் கூற்று மற்றும் காசுப்பாய்ச்சல் கூற்று என்பவற்றில் அறிக்கையிடப்பட்ட அல்லது அறிக்கையிடப்படாத விடயங்கள் தோற்றுவிக்கும் மூலாதாரங்கள் தொடர்பாகவும் ஏதும் செம்மையாக்கல்கள் அவசியமானவையாகக் காணப்படுமா என்பதனை நான் நிச்சயிக்க முடியாதுள்ளேன்.

2 நிதிக்கூற்றுக்கள்

2.1 மறுப்பு அபிப்பிராயம்

இந்த அறிக்கையின் 2.2 ஆம் பந்தியில் விபரிக்கப்பட்ட முக்கியமான விடயங்களின் காரணமாக கணக்காய்வு அபிப்பிராயத்திற்கான அடிப்படையினை வழங்குவதற்கு போதுமான மற்றும் பொருத்தமான கணக்காய்வுச் சான்றுகளை நான் பெற்றுக்கொள்ள முடியாதுள்ளேன். அதற்கிணங்க இந்நிதிக்கூற்றுக்கள் மீது நான் அபிப்பிராயம் ஒன்றினைத் தெரிவிக்கவில்லை.

2.2 நிதிக்கூற்றுக்கள் மீதான கருத்துரைகள்

2.2.1 இலங்கை கணக்கீட்டு நியமம்

இலங்கை கணக்கீட்டு நியமம் 10 இன் பிரகாரம் ஊழியர் ஓய்வு நலனுக்கான பொறுப்பு ஆயுட் கணிப்பீடு மதிப்பீட்டாளர் ஒருவர் (Actuarial Valuer) மூலமாக மதிப்பிடப்படாதிருந்ததுடன் ஊழியர் பணிக்கொடைக்கான நிதியேற்பாடு தொடர்பாக நிதியம் ஒன்று உருவாக்கப்படவில்லை.

2.2.2 கணக்கீட்டுக் குறைபாடுகள்

பின்வரும் அவதானிப்புகள் மேற்கொள்ளப்படுகின்றன.

- (அ) நிதிக்கூற்றுக்களில் காட்டப்பட்டுள்ள வட்டி வருமானத்தில் மீளாய்வாண்டிற்குரிய ரூபா 2,973 குறைவாகவும் எதிர்வரும் ஆண்டிற்குரிய ரூபா 1,376,490 தொகையும் உள்ளடக்கப்பட்டுமிருந்ததால் முதலீட்டு வட்டி வருமானம் ரூபா 1,373,517 இனால் அதிகரித்தும் ஏனைய கடன்பட்டோர் பெறுமதி ரூபா 1,376,490 அதிகரித்தும் காட்டப்பட்டிருந்தன.
- (ஆ) மீளாய்வாண்டின் டிசெம்பர் 31 இல் உள்ளவாறான மருந்துக் கையிருப்பு ரூபா 49,572 குறைவாகவும், எழுதுகருவி வகைப் பொருட்கள் மற்றும் இடைப்போக்கில் உள்ள கையிருப்பு என்பன முறையே ரூபா 240,750 மற்றும் ரூபா 2,289,580 என்பவற்றால் அதிகரித்தும் காட்டப்பட்டிருந்தன.
- (இ) கூட்டுத்தாபனத்திற்குச் சொந்தமான உபகரணக் கையிருப்பு 2014 நவம்பர் மாதத்தின் போது இராணுவத்திடம் ஒப்படைக்கப்பட்டிருந்த போதிலும், அதற்குரிய கிரயம் மற்றும் திரண்ட பெறுமானத்தேய்வு என்பவற்றை இனங்கண்டு கணக்கிலிருந்து அகற்றுவதற்கு நடவடிக்கை எடுக்கப்படவில்லை.
- (ஈ) வகைப்படுத்தல் தவறு காரணமாக கொள்கலன் வைப்புப் பெறுமதி ரூபா 739,661 கூடுதலாகவும் கொடுப்பனவு செய்ய வேண்டிய பெறுமதி சேர்வரிப் பெறுமதி ரூபா 566,982 கூடுதலாகவும் தீர்த்து வைப்பதற்கான செலவினம் ரூபா 172,679 குறைவாகவும் நிதிக்கூற்றுக்களில் காட்டப்பட்டிருந்தன.
- (உ) மருத்துவ வழங்கல் பிரிவிற்கு வழங்கப்படும் மருந்துகள் தொடர்பான விற்பனைப் பெறுமதியைக் கணிப்பிடுகையில் கிரயமாக உள்ளடக்கப்பட வேண்டிய சுங்கவரிப் பெறுமதி உரிய வரவுப் பத்திரம் அதே ஆண்டில் வழங்கப்படாமையில் காரணமாக மீளாய்வாண்டிற்குரிய ரூபா 29,103,838 ஆண்டிற்கான விற்பனையில் உள்ளடக்கப்படாதிருந்ததுடன் 2013 மற்றும் அதற்கு முன்னரான ஆண்டுகளுக்குரிய தொகை ரூபா 342,728,037 மீளாய்வாண்டிற்கான விற்பனையாகக் காட்டப்பட்டிருந்தது. இதற்கமைய, நிதிக்கூற்றுக்களில் காணப்படும் விற்பனைப் பெறுமதி ரூபா 313,624,199 அதிகரித்துக் காட்டப்பட்டிருந்தது. எவ்வாறாயினும், 2014 ஜூன் மாதம் தொடக்கம் சுங்கவரிக்கான வரவுப்பத்திரம் அந்த ஆண்டிலேயே வழங்குவதற்கு நடவடிக்கை எடுக்கப்பட்டிருந்தது.



(ஊ) 2014 செப்டெம்பர் 6 ஆந் திகதியன்று கூட்டுத்தாபனத்தின் கீழ் மாடியில் ஏற்பட்ட தீ விபத்து காரணமாக கூட்டுத்தாபனத்திற்கு ஏற்பட்ட இழப்பு ரூபா 30,037,288 ஆகக் கணிப்பிடப்பட்டிருந்த போதும் அது தொடர்பாக நிதிக் கூற்றுக்களில் வெளிப்படுத்துவதற்கோ அல்லது தேவையான சீராக்கங்களைச் செய்வதற்கோ நடவடிக்கை எடுக்கப்படவில்லை.

2.2.3 பெற வேண்டிய மற்றும் செலுத்த வேண்டிய கணக்குகள்

பின்வரும் அவதானிப்புகள் மேற்கொள்ளப்படுகின்றன.

(அ) சமர்ப்பிக்கப்பட்ட நிதிக் கூற்றுக்களின் பிரகாரம், 2014 டிசெம்பர் 31 இல் உள்ளவாறான கூட்டுத்தாபனத்தின் மொத்த வியாபாரக் கடன்பட்டோர் மீதி ரூபா 3,782,708,920 ஆக இருந்ததுடன் அதில் 92.89 சதவீதம் அல்லது ரூபா 3,513,842,086 அரச மற்றும் அரை அரசாங்க நிறுவனங்களிலிருந்து பெறவேண்டிய கடன்களாக இருந்ததுடன் மேலும், இவ்வியாபாரக் கடன்பட்டோரின் 81.84 சதவீதமாகிய ரூபா 3,082,188,947 மருந்து வழங்கல் பிரிவிலிருந்து பெற வேண்டிய தொகையாகும். அதில் 5 ஆண்டுகளுக்கு மேற்பட்ட கடன் மீதிகளது கூட்டுத்தொகை ரூபா 604,962,927 ஆகும். மருத்துவ வழங்கல் பிரிவுடன் கடன்பட்டோர் மீதி இணங்காததன் காரணமாக எஞ்சிய பெறுமதிக்குரிய காலப்பகுப்பாய்வு கணக்காய்விற்குச் சமர்ப்பிக்கப்படவில்லை.

(ஆ) கூட்டுத்தாபனத்தின் கொள்கைக்கமைய, கடன் விற்பனைப் பணம் 30 முதல் 46 நாட்களுக்குள் செலுத்தப்பட வேண்டியிருந்த போதிலும் மருத்துவ வழங்கல் பிரிவு தவிர்ந்த தனியார், அரச மற்றும் அரை அரசாங்க நிறுவனங்களிலிருந்து அறவிடப்பட வேண்டிய ரூபா 700,519,973 மீதியில் ஒரு ஆண்டிற்கு மேற்பட்ட கடன்பட்டோர் மீதி ரூபா 20,024,110 ஆக இருந்ததுடன் 5 ஆண்டுகளுக்கு மேற்பட்ட கடன்பட்டோர் மீதி ரூபா 12,380,842 ஆக இருந்தது.

(இ) 2003 ஆம் ஆண்டு தொடக்கம் மீளாய்வாண்டு டிசெம்பர் 31 வரையான காலப்பகுதிக்குரிய மருத்துவ வழங்கல் பிரிவினால் கொடுப்பனவு மறுக்கப்பட்ட ரூபா 867,080,605 தொகையான மருந்துப் பெறுமதியைக் குறித்த வழங்குநர்களிடமிருந்து மீளளிப்புச் செய்வதற்கு முடியாதிருந்தது.

(ஈ) 2007 முதல் 2013 வரை அறவிடப்பட வேண்டியிருந்த ரூபா 4,825,500 கூட்டுத் தொகையுடைய கொள்கலன் வைப்புகள் 2015 மே மாதத்திலும் அறவிடப்படாதிருந்தது.

(உ) 2003 ஆம் ஆண்டு முதல் மீளாய்வாண்டு வரையான காலப்பகுதிக்குரிய ரூபா 11,121,578 கூட்டுத்தொகையுடைய இழப்பிற்குள்ளான மருந்துக் கையிருப்புக்கான காப்புறுதி உரிமைத் தொகையில் முன்னைய ஆண்டுகளுக்குரிய ரூபா 5,041,314 கூட்டுத்தொகையுடைய மீதி அறவிடப்படுவதில் நிச்சயமற்ற தன்மை நிலவுவது கணக்காய்வில் அவதானிக்கப்பட்டது. பெற வேண்டிய காப்புறுதி உரிமைக் கணக்கில் உள்ள பழைய மீதிகளை இனங்கண்டு அவற்றைத் தீர்த்து வைக்காமையால் இந்நிலைமை ஏற்பட்டிருந்தது.

2.2.4 கணக்காய்விற்கான சான்றின்மை

வியாபாரக் கடன்பட்டோர் 262 பேருக்குரிய ரூபா 54,454,036 கூட்டுத்தொகை மற்றும் மருத்து வழங்கல் பிரிவின் ரூபா 3,082,188,947 தொகைக்குரிய கடன்பட்டோர் மீதி மற்றும் 160 வியாபாரக் கடன்கொடுத்தோருக்குரிய ரூபா 272,751,718 கூட்டுத் தொகையுடைய கடன் கொடுத்தோர் மீதி என்பவற்றை உறுதிப்படுத்துவதற்கான சான்றுகள் கணக்காய்விற்குச் சமர்ப்பிக்கப்படவில்லை.

2.3 சட்டங்கள், விதிகள் மற்றும் பிரமாணங்களுடன் இணங்காமை

1978 டிசெம்பர் 19 ஆந் திகதிய 842 ஆம் இலக்க திறைசேரிச் சுற்றறிக்கையின் பிரகாரம் நிலையான சொத்துப் பதிவேடு ஒன்று பேணப்படவில்லை.

3. நிதி மீளாய்வு

3.1 நிதி விளைவுகள்

சமர்ப்பிக்கப்பட்ட நிதிக் கூற்றுக்களின் பிரகாரம், 2014 டிசெம்பர் 31 இல் முடிவுற்ற ஆண்டிற்கான கூட்டுத்தொகையின் செயற்பாட்டு விளைவுகளால் ஏற்பட்ட நிதி விளைவுகள் ரூபா 741,553,839 தேறிய இலாபமாக இருந்ததுடன் இதற்கொப்பான முன்னைய ஆண்டின் தேறிய இலாபம் ரூபா 762,992,143 ஆனதால் முன்னைய ஆண்டுடன் ஒப்பிடுகையில் மீளாய்வாண்டின் தேறிய இலாபத்தில் ரூபா 21,438,304 குறைவு காணப்பட்டது. முன்னைய ஆண்டுடன் ஒப்பிடுகையில் மீளாய்வாண்டில் நன்கொடைகள் 143 சதவீதத்தாலும், வங்கி மேலதிகப் பற்று வட்டி 10713 சதவீதத்தாலும், வெளிநாட்டுப் பயணச் செலவினம் 240 சதவீதத்தாலும் ஆரம்பச் செலவினம் 115 சதவீதத்தாலும் அதிகரித்தமையே இதற்கான விசேட காரணமாகும்.



3.2 நிறுவனத்திற்கு எதிராக அல்லது நிறுவனத்தால் ஆரம்பிக்கப்பட்ட சட்ட நடவடிக்கைகள்

வெளி நிறுவனங்கள் மற்றும் உத்தியோகத்தர்களால் கேள்வி வழங்குதல் நடைமுறைகள் சம்பந்தமாக அடிப்படை உரிமை மீறல், பதவி இறக்கம், கறுப்பட்டியலில் இடல் போன்ற விடயங்களின் அடிப்படையில் நிறுவனத்திற்கு எதிராக நீதிமன்றங்களில் 4 வழக்குகள் தொடரப்பட்டிருந்தன. அதன் பொருட்டு கோரப்பட்ட இழப்பீடு 948,759 அமெரிக்க டொலர்களாகும். நிறுவனத்தினால் 3 வெளி நிறுவனங்களுக்கு எதிராக ரூபா 7,140,696 கூட்டுத்தொகையான இழப்பைக் கோரி நீதிமன்றங்களில் 3 வழக்குகள் தொடரப்பட்டிருந்தன.

4. செயற்பாட்டு மீளாய்வு

4.1 செயற்பாட்டு வினைத்திறமையின்மை

பின்வரும் அவதானிப்புக்கள் மேற்கொள்ளப்படுகின்றன.

(அ) மருந்துக் கொள்வனவு சம்பந்தமாக மேற்கொள்ளப்பட்ட தெரிவுக் கணக்காய்வுப் பரிசோதனைகளின் செவ்வகளின் போது இன்டென்ட் இலக்கங்கள் DHS/(C)SU/172/194K/08-09, DHS/SU/180/974JP/08-09, DHS/MG/221/12, DHS/SN/153/2014, DHS/RMT/55/2014, DHS/LWW/001/049/MBD/2012, DHS/JA/320/2010, DHS/SKW/62/5/2011, DHS/P6/49/2012, DHS/SH/89, 2010 ஆகியவற்றிற்குக் குறித்த நியமனங்களுக்குப் புறம்பாக மருந்துகள் வழங்கப்பட்டதன் காரணமாக ஏற்றுக்கொள்ளாது மறுக்கப்பட்ட மருந்துகள் தொடர்பாக ரூபா 118,268,280 கூட்டுத்தொகை மீளாய்வாண்டின் டிசெம்பர் 31 ஆந் திகதி வரையிலும் வழங்குனர்களிடமிருந்து அறவிடப்பட வேண்டியிருந்தது.

(ஆ) காலாவதியான முடிவுற்ற மற்றும் சர்ச்சைக்குரிய லேபல்களை உடைய மருந்துகள் மற்றும் சத்திர சிகிச்சை உபகரணங்களைக் களஞ்சியப்படுத்துவதற்காக வாடகைக்குப் பெறப்பட்ட 2 களஞ்சியங்களுக்கு ரூபா 3,601,920 களஞ்சிய வாடகையாகவும் கையிருப்பை அழிப்பதற்கான செலவாக ரூபா 9,539,227 தொகையும் மீளாய்வாண்டின் போது கொடுப்பனவு செய்யப்பட்டிருந்தன. பாவனைக்காலம் முடிவடைந்தவற்றைக் கைதவிர்ப்புச் செய்வதற்கு நீண்ட காலம் எடுத்தமையின் காரணமாக இச்செலவினம் மேற்கொள்ளப்பட வேண்டியதாயிற்று எனக் கணக்காய்வில் அவதானிக்கப்பட்டது.



- (இ) மருத்துவ வழங்கற் பிரிவினால் மீளாய்வாண்டிற்கெனச் சமர்ப்பித்த 103 வகையைச் சேர்ந்த 332.02 மில்லியன் மருந்துக் கூறுகளுக்கான கட்டளையைக் கூட்டுத்தாபனத்தால் மீளாய்வாண்டின் போது வழங்க முடியாதிருந்ததுடன் அவற்றுள் எதனையும் வழங்க முடியாதிருந்த 38 வகை மருந்துகளின் அளவு 38.96 மில்லியன் கூறுகளாகும்.
- (ஈ) கூட்டுத்தாபனம் வங்கி மேலதிகப் பற்று வசதிகளைப் பெற்றதன் காரணமாக மீளாய்வாண்டில் செலுத்திய மேலதிகப் பற்று வட்டி ரூபா 328,659,292 ஆகும். 2012 ஆம் ஆண்டு முதல் 2014 ஏப்ரல் வரையில் இவ்வாறாக ஏற்பட்ட மேலதிகப்பற்று வட்டியைப் பொதுத்திறைசேரியினால் மீளளிப்புச் செய்திருந்த போதும், 2014 மே தொடக்கம் அம்மீளளிப்பு இடைநிறுத்துப்பட்டதால் மீளாய்வாண்டின் மே தொடக்கம் மொத்த மேலதிகப்பற்று வட்டியையும் கூட்டுத்தாபனமே செலுத்த வேண்டியதாயிற்று. இதன் காரணமாக, மீளாய்வாண்டிற்கான மேலதிகப்பற்று வட்டியாகக் கூட்டுத்தாபனம் செலவழித்த தொகை ரூபா 149,658,755 ஆக இருந்ததுடன் அதனை முன்னைய ஆண்டுடன் ஒப்பிடும் போது 10,713 சதவீத அதிகரிப்பாக இருந்தது. மீளாய்வாண்டிற்கான மொத்த மேலதிகப்பற்று வட்டியான ரூபா 328,659,292 கூட்டுத்தாபனத்தால் செலுத்தப்பட்டிருப்பின் மீளாய்வாண்டிற்கான வரிக்கு முன்னரான இலாபம் ரூபா 562,553,302 வரை குறைவடைந்திருக்கும் எனக் கணக்காய்வில் அவதானிக்கப்பட்டது.
- (உ) 2014 டிசம்பர் 31 இல் உள்ளவாறு களஞ்சியத்தில் இருந்த கேள்வி ஆவணங்களின் எண்ணிக்கை 12,700 ஆக இருந்ததுடன் கேள்விகளுக்கான நிபந்தனைகளைக் கூட்டுத்தாபனம் மீளாய்வு செய்தமையின் காரணமாக இக்கையிருப்பில் பெரும்பாலானவற்றை மீண்டும் பயன்படுத்த முடியாதிருந்தது. தேவைக்கதிகமாக ஒரே தடவையில் பெருமளவில் புத்தகங்களை அச்சிட்டமையின் காரணமாக இக்கையிருப்பு ஏற்பட்டிருந்ததுடன் பயன்படுத்த முடியாத புத்தகங்களது பெறுமதி கணக்காய்விற்குச் சமர்ப்பிக்கப்படவில்லை.
- (ஊ) இடைப் போக்கில் உள்ள கையிருப்புக் கணக்கின் காலப்பகுப்பாய்வுக்கமைய, ரூபா 166,748,920 பெறுமதியான கையிருப்பு ஆறு மாதங்களுக்கும் மேலாக இடைப்போக்கில் உள்ள கையிருப்பாக இருந்ததுடன் அவற்றுள் ரூபா 39,669,119 பெறுமதியான கையிருப்பு ஓராண்டிற்கு மேலாக இடைப்போக்கில் உள்ள கையிருப்பாகவும் இருந்தன. குறித்த வரவுப் பத்திரங்களை வழங்குவதில் உள்ள தாமதம் காரணமாக இக்கையிருப்பு இடைப்போக்கில் உள்ள கையிருப்பாக இருப்பதும் கணக்காய்வில் அவதானிக்கப்பட்டது.



- (ii) அவிசாவளை, அம்பாந்தோட்டை, அம்பாறை, கராப்பிட்டி, யாழ்ப்பாணம், பொலன்னறுவை மற்றும் பிலியந்தல ஆகிய மருந்தகங்கள் ஆண்டின் போது ரூபா 6,233,818 தொகையும் 2013 ஆம் ஆண்டின் போது ரூபா 11,647,708 தொகையுமாக தொடர்ச்சியாக இலாபதைப் பெற்றிருந்தன. அந்த 7 மருந்தகங்களிலும் மீளாய்வாண்டில் ஏற்பட்ட ரூபா 12,959,025 நட்டமானது மீளாய்வாண்டின் போது பெறப்பட்ட மொத்த நட்டத்தின் 30.88 சதவீதம் ஆக இருந்ததுடன் அது 2013 ஆம் ஆண்டில் பெறப்பட்ட நட்டத்தைவிட 11.3 சதவீதம் குறைவானதாகும்.
- (iii) 2011 ஆம் அண்டு தொடக்கம் ஒரு சதவீதத்திற்கும் குறைவான இலாபத்துடன் நடாத்தப்பட்ட நுகேகொடை மருந்தகம் மீளாய்வாண்டின்போது 3 சதவீதம் அல்லது ரூபா 2,186,964 நட்டத்திற்குள்ளாகியிருந்தது. இதற்குப் புறம்பாக, இரத்தினபுரி, பாணந்துறை, காலி, பதுளை மருந்தகங்கள் 2013 ஆம் ஆண்டின் போது முறையே 5.15 சதவீதம், 0.72 சதவீதம், 1.74 சதவீதம் மற்றும் 0.47 சதவீதம் என இலாபத்தை ஈட்டியிருந்தபோதும் மீளாய்வாண்டின் போது முறையே 2.6 சதவீதம் 6.3 சதவீதம், 1.4 சதவீதம் மற்றும் 1.4 சதவீதம் என நட்டத்தைப் பெற்றிருந்தன.
- (iv) கொழும்பு 01 இன் ஓசசல மூலம் 07 கடன்பட்டோர்களுக்கு அங்கீகரிக்கப்பட்ட கடன் எல்லையை விஞ்சி ரூபா 17,702,791 தொகையான கடன் வசதிகள் வழங்கப்பட்டிருந்தது.

4.4 இனங்காணப்பட்ட நட்டங்கள்

பின்வரும் அவதானிப்புகள் மேற்கொள்ளப்படுகின்றன.

- (அ) 2014 செப்டம்பர் 06 ஆந் திகதி கூட்டுத்தாபனத்தின் கீழ் மாடியில் ஏற்பட்ட தீ விபத்தால் ரூபா 30,037,288 நட்டம் கூட்டுத்தாபனத்திற்கு ஏற்பட்டிருந்ததுடன் இதற்குப் பொறுப்பானவர்கள் கணக்காய்வுத் தினம் வரை இனங்காணப்படாதிருந்ததுடன் இந்த நட்டத்திற்காக ரூபா 3,000,000 முற்பணமொன்றைச் செலுத்துவதற்கு காப்புறுதி நிறுவனம் உடன்பட்டிருந்தது.
- (ஆ) தரக் குறைவு மற்றும் காலாவதியாகியமை காரணமாக கூட்டுத்தாபனம் விற்பனைக்குப் பெற்றிருந்த ரூபா 20,591,727 தொகையான மருந்துகளும் மருத்துவ வழங்கல் பிரிவின் விற்பனைக்காகப் பெற்றிருந்த ரூபா 42,294,184 தொகையான மருந்துகளும் அடங்கலாக ரூபா 62,885,911 கையிருப்பு நட்டம் மீளாய்வாண்டின் போது கூட்டுத்தாபனத்திற்கு ஏற்பட்டிருந்தது.

(இ) 1996 முதல் மீளாய்வாண்டு வரை கூட்டுத்தாபனம் விற்பனைக்காகப் பெற்றிருந்த மருந்துகளில் ரூபா 198,999,856 தொகையான மருந்துகள் விற்பனை செய்யமுடியாத நிலைக்குள்ளாகியிருந்தன. பௌதீக இருப்பு மெய்மையாய்வு அறிக்கையின் பிரகாரம், அக்கையிருப்பினது பெறுமதி ரூபா 134,392,373 ஆனமையால் ரூபா 64,607,483 வித்தியாசம் ஏற்பட்டிருந்தது. இவற்றுள் ரூபா 27,851,453 வித்தியாசம் தொடர்பாக கணக்காய்விற்கு விளக்கமளிக்கப்பட்டிருந்த போதும், மேலும் ரூபா 36,756,030 தொகையான வேறுபாடு காணப்பட்டது. இதற்கமைய, இழப்பிற்குள்ளான கையிருப்பு பௌதீகரீதியாகக் காணப்படாத போது விற்பனைக்குத் தகுதியற்ற கையிருப்பை மீண்டும் சந்தைப்படுத்தச் சந்தர்ப்பம் ஏற்படாது என்பதைக் கணக்காய்வில் மறுப்பதற்கில்லை.

4.5 பதவியணியினர் நிர்வாகம்

பின்வரும் அவதானிப்புகள் மேற்கொள்ளப்படுகின்றன.

(அ) 2014 டிசம்பர் 31 இல் உள்ளவாறான அங்கீகரிக்கப்பட்ட பதவியணியில் 127 நிறைவேற்றுதரங்களும் 621 நிறைவேற்றுத்தரம் அல்லாததும், 222 சிற்றாழியர்களும் என 970 பேர் இருந்ததுடன் அத்தினத்தில் உள்ளவாறு நிறைவேற்று தரத்தினர் 9 பேரும், நிறைவேற்று தரத்தில் அல்லாதோர் 88 பேரும் சிற்றாழியர்கள் 19 பேரும் என மொத்தமாக 116 வெற்றிடங்களிருந்தன.

(ஆ) இலங்கை சனநாயக சோசலிசக் குடியரசின் தாபனவிதிக்கோவை - 2013 II அத்தியாயத்தின் 13 ஆம் பந்திக்கு முரணாக 04 கூட்டுத்தாபன உத்தியோகத்தர்கள் 01 முதல் 05 ஆண்டு காலமாக பதில் கடமையில் நியமிக்கப்பட்டிருந்தனர்.

5. கணக்களிப்பொறுப்பும் நல்லாளுகையும்

5.1 செயல்நடவடிக்கைத் திட்டம்

செயல்நடவடிக்கைத் திட்டத்தில் உள்ளடங்கிய செயற்பாடுகளை நிறைவேற்றுதல் தொடர்பான முன்னேற்றத்தை பரிசீலனைக்கு உட்படுத்திய போது சந்தைப்படுத்தல் பிரிவின் 03 செயற்பாடுகளும், தொழில்நுட்ப ஆய்வு கூடம் மற்றும் உற்பத்திப் பிரிவின் ஒரு செயற்பாடும், மனிதவளப் பிரிவின் ஒரு செயற்பாடும் மீளாய்வாண்டின் இறுதியிலும் நிறைவேற்றப்பட்டிருக்கவில்லை.



5.2 பாதீட்டுக் கட்டுப்பாடு

மீளாய்வாண்டின் பாதீட்டு வருமானம் மற்றும் செலவினம் என்பவற்றை உள்ளபடியான வருமானம் மற்றும் செலவினத்துடன் ஒப்பீடு செய்த போது 12 சதவீதம் முதல் 75 சதவீதம் வரையிலான வீச்சில் முரண்கள் அவதானிக்கப்பட்டமையால் பாதீடு ஆக்கபூர்வமான முகாமைத்துவக் கட்டுப்பாட்டுச் சாதனமாகப் பயன்படுத்தப்பட்டிருக்கவில்லை.

6. முறைமைகளும் கட்டுப்பாடுகளும்

கணக்காய்வின்போது அவதானிக்கப்பட்ட முறைமைகள் மற்றும் கட்டுப்பாட்டுக் குறைபாடுகள் அவ்வப்போது கூட்டுத்தாபனத்தின் தலைவரது கவனத்திற்குக் கொண்டுவரப்பட்டன. கீழே காணப்படும் கட்டுப்பாட்டுத் துறைகளில் உள்ள நலிவுகள் தொடர்பாக விசேட கவனம் தேவைப்படுகின்றது.

- (அ) நிலையான சொத்துக் கட்டுப்பாடு
- (ஆ) கையிருப்புக் கட்டுப்பாடு
- (இ) கடன்பட்டோர் மற்றும் கடன்கொடுத்தோர் கட்டுப்பாடு
- (ஈ) கொள்வனவு
- (உ) மனித வள முகாமைத்துவம்
- (ஊ) பாதீட்டுக் கட்டுப்பாடு

ஒப்பம் : டபிள்யூ.பி.ச.வகரமரதன
கணக்காய்வாளர் தலைமை அதிபதி (பதில்)

கணக்காய்வாளர் தலைமை அதிபதி,
கணக்காய்வாளர் தலைமை அதிபதி திணைக்களம்,
இல. 306/72, பொல்துவ வீதி,
பத்தரமுல்லை

இலங்கை அரசு மருந்தகக் கூட்டுத்தாபனத்தின் 2014 டிசம்பர் 31இல் முடிவடைந்த ஆண்டுக்கான நிதிக்கூற்றுக்கள் தொடர்பாக 1971ஆம் ஆண்டின் 38ஆம் இலக்க நிதிச்சட்டத்தின் பிரிவு 14(2) (இ)யின் கீழ் கணக்காய்வாளர் தலைமை அதிபதியின் அறிக்கை

அரசு மருந்தகக் கூட்டுத்தாபனத்தின் பதில்களும் விளக்கங்களும்

2 நிதிக்கூற்றுக்கள்

2.2 நிதிக்கூற்றுக்கள் பற்றிய கருத்துரைகள்

2.2.1 கணக்கீட்டு நியமங்கள்

அவதானிப்பை ஏற்றுக்கொள்கின்றோம்.

இலங்கைக் கணக்கீட்டு நியமம் (LKAS) 19இன் பிரகாரம் ஊழியர் ஓய்வூதியப் பயன்களை ஆயுட்கால மதிப்பீட்டாளர் மூலம் மதிப்பிடுதல் மற்றும் நிதியத்தை உருவாக்குதல் கட்டாயம் மேற்கொள்ளவேண்டிய ஒன்றல்ல. இருப்பினும், கூட்டுத்தாபன ஊழியர் ஓய்வூதிய பயன்களின் பெறுமதியை 2015ஆம் ஆண்டு முதல் ஆயுட்கால மதிப்பீட்டாளரால் மதிப்பிட்டு கணக்கீட்டு நியமம் 19இன் பிரகாரம் கணக்கிடப்பட்டுள்ளது.

2.2.2 கணக்கீட்டுக் குறைபாடுகள்

(அ) முதலீடுகளும் அவற்றுக்கான வட்டியும்

ரூபா 3,546,035 பெறுமதியான இந்த முதலீடு 2014 டிசம்பர் 26ஆம் திகதி முதிர்ச்சியடைந்தது. 2014ஆம் ஆண்டுக்கான நிதிக்கூற்றில் வட்டித்தொகை கிடைக்க வேண்டிய தொகையாக ஏனைய கடனாளிகளின் கீழ் குறிப்பிடப்பட்டுள்ளது. இது 2015ஆம் ஆண்டில் வட்டியுடன் மீண்டும் முதலீடு செய்யப்பட்டு நிவர்த்திக்கப்பட்டுள்ளது.

(ஆ) பதிவு செய்வதில் ஏற்பட்ட இந்தக் குறைபாட்டை 2015ஆம் ஆண்டில் நிவர்த்திப்பதற்கு நடவடிக்கைகள் மேற்கொள்ளப்பட்டுள்ளன.

(இ) நீண்ட காலமாகத் திரண்ட இந்தப் பொருட்கள் முற்றிலும் தேய்வடைந்த தேறிய புத்தகப் பெறுமதியற்ற மேசை, கதிரை மற்றும் ஏனைய பொருட்களாகும். கூட்டுத்தாபனத்தின் நிலையான சொத்துகள் பதிவேடு சுமார் 15 வருடங்களுக்கான விபரங்களைக் கொண்டுள்ளதுடன் அதற்கு முந்திய சொத்துகள் ஆரம்ப மீதிகளாக காணப்படுகின்றன. ஆகவே, தனித்தனியாக அவற்றின் கிரயம் மற்றும் தேய்வை மதிப்பிடுதல் சிரமம் ஆகும்.

இதற்கான ஒரு பரிகாரமாக, தளபாடங்களையும் அலுவலக உபகரணங்களையும் 2015 டிசம்பர் 31இல் இருந்தவாறு மீளமதிப்பிட்டு கணக்கீட்டு நோக்கங்களுக்காக புதிய நிலையான சொத்துகள் பதிவேடு தயாரிக்கப்பட்டுள்ளது.

(ஈ) கொள்கலன் வைப்புக் கணக்கில் ஏற்பட்ட இந்த வகைப்படுத்தல் கணக்கீட்டுக் குறைபாடு 2015ஆம் ஆண்டு மார்ச் மாதத்தில் நிவர்த்திக்கப்பட்டுள்ளது.

(உ) இந்நிலைமை ஏற்பட்டதற்குக் காரணம் கூட்டுத்தாபனத்தில் முன்னர் நடைபெற்ற மருத்துவ வழங்கல் பிரிவுக்கு மேற்கொள்ளப்பட்ட வழங்கல்களுக்கான ஒட்டுமொத்த செயற்பாடுகளில் காணப்பட்ட குறைபாடுகளாகும். எனினும், இந்த நிலைமை மருத்துவ வழங்கல் பிரிவினால் அறிமுகப்படுத்தப்பட்ட புதிய கணனி முறைமையைப் பயன்படுத்தி 2014 ஜூன் மாதம் முதல் புதியதொரு நடைமுறைக்கு உட்படுத்தப்பட்டுள்ளது. அதன் பிரகாரம், சுங்கத் தீர்வை, கிரயம், கப்பற்சரக்குக் கட்டணம் மற்றும் சேவைக் கட்டணம் ஆகியவற்றுடன் ஒரு பற்றுக் குறிப்பை மருத்துவ வழங்கல் பிரிவுக்கு வழங்குவதற்கு நடவடிக்கை மேற்கொள்ளப்பட்டுள்ளது.

(ஊ) தாங்கள் குறிப்பிட்ட ரூபா 30,037,288 இலங்கை காப்புறுதிக் கூட்டுத்தாபனத்துக்கு வழங்கப்பட்ட அழிவடைந்த பொருட்களின் உத்தேச பெறுமதியாகும் என்பதுடன் அழிவடைந்த பொருட்களின் தேறிய புத்தகப் பெறுமதி நிதிக்கூற்றுக்கான குறிப்பாக சமர்ப்பிக்கப்பட்டுள்ளது.

2.2.3 கிடைக்க வேண்டிய மற்றும் செலுத்த வேண்டிய கணக்குகள்

(அ) இந்த அவதானிப்பை ஏற்றுக்கொள்கின்றேன்.

மருத்துவ வழங்கல் பிரிவிலிருந்து கிடைக்க வேண்டிய கொடுப்பனவுகள் பற்றிய தகவல்களில் குறிப்பிடப்பட்ட 5 வருடங்களுக்கு மேற்பட்ட கடனாளி நிலுவைகள் அவ்வாறே உள்ளன. 2014ஆம் ஆண்டுக்கான ரூபா 7.3 பில்லியன் தொடர்பான தகவல்கள் மருத்துவ வழங்கல் பிரிவினால் இற்றைவரை வழங்கப்படவில்லை. இந்தக் காரணத்தினால், காலப்பகுப்பாய்வினை தயாரிக்க முடியாதுள்ளது.

(ஆ) ஒரு வருடத்துக்கும் மேலான கடனாளி நிலுவையான ரூபா 20,024,110 தொடர்பான தற்போதைய நிலைமை பின்வருமாறு:

இற்றைவரையான 5 வருடங்களுக்கும் அதிகமான கடனாளி நிலுவை தற்போது ரூபா 12,275,820 ஆகும். அதில் சட்ட நடவடிக்கைக்காக ஆற்றுப்படுத்தப்பட்டுள்ள தொகை ரூபா 10,440,050 ஆகும். 1 – 5 வருடங்கள் வரை நிலுவையாக உள்ள மீதி 7,476,034 ரூபாவில் தற்போதுள்ள நிலுவை ரூபா 5,906,004 ஆகும். அந்தத் தொகையையும் அறவிடுவதற்கான நடவடிக்கைகள் மேற்கொள்ளப்படுகின்றன.

(இ) மருத்துவ வழங்கல் பிரிவினால் கொடுப்பனவு மறுக்கப்பட்ட (கழிக்கப்பட்டுள்ள) ரூபா 867,080,605இன் தற்போதைய நிலைமை பின்வருமாறு:

தற்போது ரூபா 326,967,458 தொடர்பான பகுப்பாய்வு முடிவடைந்துள்ளதுடன் வழங்குனரிடமிருந்து அறவிட வேண்டிய தொகை (மீள் வழங்கல்கள் உள்ளடங்கலாக) ரூபா. 130,564,112 ஆகும். அறவிட முடியாத / அறவிடவேண்டியுள்ள தொகை ரூபா 159,206,196 ஆகும். மருத்துவ வழங்கல் பிரிவினால் மேலதிகமாக குறைக்கப்பட்டுள்ள தொகை ரூபா. 51,766,006 ஆகும்.

எஞ்சியுள்ள ரூபா 525,544,291 இப்போதும் பகுப்பாய்வுசெய்யப்படுகின்றது.

இந்தப் பெறுமதியை மேலும் பகுப்பாய்வு செய்து தீர்ப்பதற்கும் வழங்குனர்களிடமிருந்து அறவிட வேண்டிய தொகையை அறவிடுவதற்கும் நடவடிக்கை மேற்கொள்ளப்படும்.

(ஈ) கணக்காய்வில் காட்டப்பட்ட ரூபா 4,825,500.00 தொகையில் ரூபா 805,000.00 பின்னர் அறவிடப்பட்டுள்ளது.

வருடாந்தம் பாரிய அளவிலான கொள்கலன்கள் தொடர்பாக வைப்புப் பணம் செலுத்த வேண்டி ஏற்படுவதுடன் அவற்றில் சில வேளைகளில் அறவிட்டுடன் தொடர்பான கப்பல் முகவர் கம்பனி மூடப்படுதல், முகவரிகள் மாற்றமடைதல் மற்றும் பல்வேறு காரணங்களால் அந்த வைப்புப் பணத்தில் குறைத்தல் இடம்பெறுகின்றது. மருத்துவ வழங்கல் தொடர்பாக, கொள்கலன்களிலிருந்து பொருட்கள் முழுவதையும் அகற்றுதல், சம்பந்தப்பட்ட நிறுவனங்களுக்கு அவற்றை வழங்குதல் மற்றும் கொள்கலனை விடுவிப்பது தொடர்பான நடவடிக்கைகள் சிக்கலானவையாதலால், குறுகிய காலத்தினுள் வெறுமையான கொள்கலனை விடுவித்து மீண்டும் ஒப்படைக்க முடியாதுள்ளது. மேலே கூறப்பட்டுள்ள எதிர்பாராத சூழ்நிலைகள் காரணமாக ஏற்படும் பிரச்சினைகளைத் தீர்ப்பதற்கு நீண்ட காலம் தேவைப்படுகின்றது.

(உ) கணக்காய்வு அவதானிப்பை ஏற்றுக்கொள்கின்றோம்.

2003 – 2012 வரையான காலப்பகுதிக்கான பழைய காப்புறுதிக் கோரல்கள் 5,041,314 ரூபாவில் இற்றை வரை ரூபா 3,172,188 அறவிடப்பட்டுள்ளதுடன் பழைய காப்புறுதிக் கோரல்கள் கணக்காய்வுக் குழுவுக்கு சமர்ப்பித்து பின்தொடர் நடவடிக்கைகள் மேற்கொள்ளப்படும்.

எனினும், காப்புறுதிக் கோரல்கள் தொடர்பாக நடவடிக்கை மேற்கொள்ளும்போது காப்புறுதியாளரிடமிருந்து எழும் பல்வேறு தொழில்நுட்ப விடயங்களுக்கு நடவடிக்கை மேற்கொள்வதில் எழுகின்ற பிரச்சினைகள் காரணமாக அனுப்பிவைக்கப்பட்ட எல்லா கோரல்களுக்கும் 100% கொடுப்பனவைப் பெற்றுக்கொள்ள முடியாத சந்தர்ப்பங்களும் உள்ளன. காட்டப்பட்டுள்ள தொகை 2003ஆம் ஆண்டில் இருந்து மீளாய்வு ஆண்டு வரையான நீண்ட காலப்பகுதியினுள் தீர்க்கப்படாது காணப்படுகின்றது. கூட்டுத்தாபனம் இந்த சர்ச்சைகளைத் தீர்ப்பதற்கு முடியுமான முயற்சிகளை மேற்கொள்கின்றது.

2.2.4 கணக்காய்வுக்கான போதிய சான்றுகள் இல்லாமை

மீதிகளை உறுதிப்படுத்தும் கடிதங்கள் அரசாங்கக் கணக்காய்வுப் பிரிவின் ஊடாக எல்லா கடனாளிகளுக்கும் அனுப்பிவைக்கப்பட்டுள்ளன. குறித்த தினத்தில் உறுதிப்படுத்தப்படாவிடில், எமது கடிதத்தில் குறிப்பிடப்பட்டுள்ள மீதி சரியானதாகக் கருதப்படும் என கடிதத்தில் குறிப்பிடப்பட்டுள்ளது.

எனினும், மீதிகளை உறுதிப்படுத்தாத வியாபார கடன்களின் மொத்தத் தொகை ரூபா 54,454,036இல் தற்போது எஞ்சியிருப்பது ரூபா 24,474,902 ஆகும். அவற்றில் சட்ட நடவடிக்கைக்காக ஆற்றுப்படுத்தப்பட்டுள்ள கடனாளிகள் நிலுவை ரூபா 10,440,050 ஆகும். பாராளுமன்றத்திற்கு மேற்கொள்ளப்பட்ட வழங்கல்களுக்காக மருத்துவ வழங்கல் பிரிவினால் செலுத்த வேண்டிய ரூபா 9,179,967 இதில் அடங்கும்.

எல்லா வியாபாரக் கடனாளிகளுக்கும் மீதிகளை உறுதிப்படுத்தும் கடிதமும் அரசாங்கக் கணக்காய்வுப் பிரிவின் ஊடாக அனுப்பிவைக்கப்பட்டுள்ளன.

2.3 சட்டங்கள், விதிகள் மற்றும் ஒழுங்குவிதிகளுக்கு இணங்கி ஒழுக்காமை

சில குறைபாடுகள் காணப்பட்டபோதிலும், சரியான அசையாச் சொத்து பதிவேடுகள் எம்மிடம் உள்ளன.

இறையிலி நிலம்	அசையாச் சொத்துகள் பதிவேடு எம்மிடம் உள்ளது.
கட்டிடங்கள்	அசையாச் சொத்துகள் பதிவேடு எம்மிடம் உள்ளது.
வாகனங்கள்	அசையாச் சொத்துகள் பதிவேடு எம்மிடம் உள்ளது.
மோட்டார் சைக்கிள்கள்	அசையாச் சொத்துகள் பதிவேடு எம்மிடம் உள்ளது.
இயந்திரங்கள், பொறிகள்	அசையாச் சொத்துகள் பதிவேடு எம்மிடம் உள்ளது.
மரத்தபாடங்கள், பொருத்தனைகள்	சுமார் 15 வருடங்களுக்கான விபரங்களும் அதற்கு முந்தியவற்றுக்கு ஆரம்ப மீதிகளாகவும் விபரங்கள் உள்ளன.
உபகரணங்கள்	சுமார் 15 வருடங்களுக்கான விபரங்களும் அதற்கு முந்தியவற்றுக்கு ஆரம்ப மீதிகளாகவும் விபரங்கள் உள்ளன.
கணனிகள்	சுமார் 15 வருடங்களுக்கான விபரங்களும் அதற்கு முந்தியவற்றுக்கு ஆரம்ப மீதிகளாகவும் விபரங்கள் உள்ளன.

கூட்டுத்தாபனத்தின் அசையாச் சொத்துகள் பதிவேட்டில் மரத்திலான பொருட்கள், பொருத்தனைகள் மற்றும் உபகரணங்கள் பற்றிய கடந்த சுமார் 15 வருடங்கள் வரை விபரமாகத் தரப்பட்டுள்ளதுடன் அதற்கு முந்திய காலப்பகுதிக்கு ஆரம்ப மீதிகளாகத் தரப்பட்டுள்ளன. எனவே, அவற்றின் கிரயங்களை தனித்தனியாக அடையாளம் காணுதல் சிரமமானதாகும்.

இதற்கான ஒரு பரிகாரமாக தளபாடங்கள் மற்றும் அலுவலக உபகரணங்கள் 2015 டிசம்பர் 31ஆம் திகதியில் இருந்தவாறு மீளமதிப்பீடு செய்யப்பட்டு புதிய அசையாச் சொத்துகள் பதிவேட்டில் உள்ளடக்கப்பட்டுள்ளது.

3. நிதியியல் மீளாய்வு

3.1 நிதியியல் பெறுபேறுகள்

கடந்த வருடத்திற்கு எதிராக மீளாய்வாண்டில் செலவினம் அதிகரித்தமைக்கான காரணங்கள்:

நன்கொடைகள் 143%

மேதுவாக விற்பனையாகின்ற சில அத்தியாவசிய மருந்துகளின் இருப்பு 2014ஆம் ஆண்டில் அரசு வைத்தியசாலைகள் பலவற்றுக்கு நன்கொடையாக வழங்கப்பட்டதால் முன்னைய வருடத்துடன் ஒப்பிடும்போது இந்த வருடத்தில் நன்கொடைகள் அதிகரித்திருந்தன.

வங்கி மேலதிகப்பற்று வட்டி 10713%

மருத்துவ வழங்கல் பிரிவுக்கு மேற்கொள்ளப்பட்ட வழங்கல்களுக்காகப் பெறவேண்டி ஏற்பட்ட கூட்டுத்தாபனத்தின் வங்கி மேலதிகப் பற்று வட்டி அரசு திறைசேரியினால் 2013ஆம் ஆண்டில் 100% மீளளிப்புச் செய்யப்பட்டதுடன் அது 2014 ஆம் ஆண்டு ஜூன் மாதத்தில் திறைசேரியினால் நிறுத்தப்பட்டது. ஜூன் மாதம் முதல் வங்கி மேலதிகப் பற்று வட்டியை கூட்டுத்தாபனம் செலுத்த வேண்டி ஏற்பட்டதுடன் 2013ஆம் ஆண்டுடன் ஒப்பிடும்போது 2014ஆம் ஆண்டில் வங்கி மேலதிகப் பற்று வட்டி 10713%இனால் அதிகரித்திருந்தது.

வெளிநாட்டுப் பிரயாணச் செலவினங்கள்

2013ஆம் ஆண்டில் இரண்டு அலுவலர்கள் உத்தியோகபூர்வ வெளிநாட்டுப் பிரயாணத்தை மேற்கொண்ட அதேவேளை, 2014ஆம் ஆண்டில் ஐந்து அலுவலர்கள் உத்தியோகபூர்வ வெளிநாட்டுப் பயணத்தை மேற்கொண்டமை அந்த அதிகரிப்புக்குக் காரணமாகும்.

ஆரம்பச் செலவினம் 115%

கோட்டை, பொரளை மற்றும் எம்பிலிபிட்டிய ஆகிய இடங்களில் ஓசசல ஆரம்பிக்கப்பட்டதால், 2014ஆம் ஆண்டுக்கு முந்திய வருடத்துடன் ஒப்பிடும்போது ஆரம்ப செலவினம் 115% இனால் அதிகரித்தது.

3.2 கூட்டுத்தாபனத்துக்கு எதிராக அல்லது கூட்டுத்தாபனத்தினால் மேற்கொள்ளப்பட்ட சட்ட நடவடிக்கைகள்

கணக்காய்வு அவதானிப்பை ஏற்றுக்கொள்கின்றோம்.

ஒரு நிறுவனத்தை நடத்தும்போது வணிக நடவடிக்கைகளில் சர்ச்சைகள் ஏற்படுவதை முற்றாகத் தவிர்க்க முடியாது. எனவே, சர்ச்சைகளை சட்ட ரீதியாக தீர்க்கும்போது வழக்குத் தொடருதல் அல்லது எமக்கெதிராக வழக்குத் தொடருதல் இடம்பெறுகின்றது.

4. தொழிற்பாட்டு மீளாய்வு

4.1 தொழிற்பாட்டு விளைத்திறனின்மை

(அ) குறிப்பிடப்பட்ட நிராகரிக்கப்பட்ட மருந்துகளுக்காக வழங்குனரிடமிருந்து அறவிடுதல் தொடர்பாக நடவடிக்கை மேற்கொள்ளப்பட்டுள்ளது. அறவிட முடியாத தொகை தொடர்பாக சட்ட நடவடிக்கை மேற்கொள்வதற்கு சட்டத்துறைத் தலைமை அதிபதியின் ஆலோசனையின் பிரகாரம் நடவடிக்கை மேற்கொள்ளப்படுகின்றது. இது தொடர்பான தற்போதைய நிலைமை கீழே வருமாறு:

- கட்டளை இல. DHS/(C)SU/172/194K/08-09 நடுத்தீர்ப்புக்கான அறிவித்தல் 2016.05.16ஆம் திகதி வழங்குனர் மற்றும் உள்நாட்டு முகவர் ஆகியோருக்கு பதிவுத் தபாலில் அனுப்பப்பட்டுள்ளது.
- கட்டளை இல. DHS/SU/180/974JP/08-09 சம்பந்தமாக அரசு வழக்குரைஞரால் சட்டம் தொடர்பான கலந்துரையாடலின்போது கேட்டுக்கொள்ளப்பட்ட ஆவணங்கள் அனுப்பிவைக்கப்பட்டுள்ளதன் 2016.04.01ஆம் திகதி நினைவுட்டல் கடிதமும் அனுப்பிவைக்கப்பட்டுள்ளது.
- கட்டளை இல. DHS/MG/221/12 மற்றும் DHS/SN/153/14 ஆகியவற்றின் கீழ் கூட்டுத்தாபனத்துக்கு செலுத்த வேண்டிய தொகை ஐ.அ.டொ. 220,622 மற்றும் ஐ.அ.டொ. 89,699.71 செலுத்தப்படாத காரணத்தினால் சம்பந்தப்பட்ட வழங்குனர்களை கறுப்புப் பட்டியில் (blacklist) இடுவதற்கும் அந்தத் தொகைகளை அறவிடுவதற்கும் சட்ட நடவடிக்கை மேற்கொள்வதற்கு பணிப்பாளர் சபைக்கு ஆற்றப்படுத்தப்படும்.
- கட்டளை இல. DHS/RMT/55/2014 தொடர்பாக சம்பந்தப்பட்ட ஆவணங்கள் சட்ட ஆலோசனைக்காக சட்டத்துறைத் தலைமை அதிபதி திணைக்களத்துக்கு அனுப்பிவைக்கப்பட்டுள்ளன.
- DHS/LWW/001/049MBD/2012 இலக்க கட்டளை தொடர்பாக கூட்டுத்தாபனம் அறவிட வேண்டிய தொகை ஐ.அ.டொ. 1320 துறைமுக அதிகார சபைக்கு செலுத்த வேண்டிய தாமதக் கட்டணமாகும். அதை வழங்குனரின் உள்நாட்டு முகவராகிய எ பவர் அன் கம்பனியினால் வழங்கப்பட்ட கட்டளையின் 10%ஐ தடுத்து வைத்திருந்த தொகையிலிருந்து செலுத்தப்பட்டுள்ளது.

மேலும், மருத்துவ வழங்கல் பிரிவினால் நிராகரிக்கப்பட்ட இருப்பு 1,260,584.04 ரூபாய்க்கான இருப்புகளின் மீள்வழங்கல் 2015.12.16ஆம் திகதி மருத்துவ வழங்கல் பிரிவினால் பொறுப்பேற்கப்பட்டது.

- கட்டளை இல. DHS/SKW/625/2011, DHS/JA/320/2010, DHS/SH/89/2010 மற்றும் DHS/P6/49/2012 சம்பந்தமாக 2016.01.12ஆம் திகதி கோரப்பட்டிருந்த கொடுக்கல் வாங்கல்கள் தொடர்பாக ஒப்பந்த உடன்படிக்கை சட்டத்துறைத் தலைமை அதிபதி திணைக்களத்துக்கு அனுப்பிவைக்கப்பட்டதுடன் அது தொடர்பான எதிர்கால நடவடிக்கைகள் பற்றி அறிந்துகொள்வதற்காக 2016.04.01ஆம் திகதி நினைவுட்டல் கடிதம் அனுப்பிவைக்கப்பட்டுள்ளது.

(ஆ) தரம் குறைந்தவையாக உறுதிப்படுத்தப்பட்ட பொருட்களின் இருப்பை அகற்றும்போது நடவடிக்கை முறைகள் மற்றும் சட்டரீதியான தேவைகளை நிறைவேற்றுவதற்கு சிறிது காலம் தேவையாதலால், குறுகிய காலத்தினுள் அவற்றை அகற்ற முடியாதுள்ளது.

வீ.வீ. கருணாரத்ன களஞ்சியத்தில் உள்ள தரம் குறைந்ததாக உறுதிப்படுத்தப்பட்ட பொருட்களை அழிப்பதற்கு இற்றைவரை கூட்டுத்தாபனத்தின் பொருட்களை அழிப்பதற்கு கூட்டுத்தாபனத்தின் பணிப்பாளர் சபையின் அனுமதி பெறப்பட்டுள்ள அதேவேளை அந்தப் பொருட்களை அழிப்பதற்கு இலங்கையில் செயற்படுகின்ற ஒரேயொரு நிறுவனமாகிய ஜியோசைக்கிள் லங்கா லிமிடெட் நிறுவனத்துக்கு சமர்ப்பிக்கப்பட்டுள்ளது. மேலும், அந்த நிறுவனத்தினால் அப்பொருட்களை அழிப்பதற்கு ஒரேயடியாகப் பொறுப்பேற்பதற்குப் பதிலாக அவர்களின் நிறுவனத்தில் உள்ள இடவசதிக்கு ஏற்ப இருப்புகளைப்

பொறுப்பேற்கின்றது. அழிப்பதற்காகப் பொறுப்பேற்கும் வரை இந்தப் பொருட்களைப் பாதுகாப்பாக களஞ்சியப்படுத்தி வைக்க வேண்டிய நிலைமை கூட்டுத்தாபனத்துக்கு ஏற்பட்டுள்ளது.

இருப்பைக் கையுதிர்க்க நீண்ட காலம் தேவைப்படுவது கூட்டுத்தாபனத்தின் நேரடி கட்டுப்பாட்டுக்கு அப்பாற்பட்ட காரணங்களினாலாகும்.

(இ) கணக்காய்வு அவதானிப்பை ஏற்றுக்கொள்கின்றேன்.

கணக்காய்வு அவதானிப்பு தொடர்பான பொருட்களின் பட்டியலை ஒவ்வொன்றாகப் பகுப்பாய்வு செய்யும்போது பின்வருவன தாமதத்திற்குக் காரணம் என அவதானிக்கப்பட்டுள்ளது:

கட்டளையைப் பெற்றுத் தருமாறு கேட்டுக்கொள்ளும் திகதி மற்றும் கட்டளையைப் பெற்றுக்கொள்ளும் தினம் ஆகியவற்றுக்கிடையே விலையைச் செலுத்திப் பெற்றுக்கொள்வதற்கு அவசியமான அவகாசம் இல்லாமை, மருத்துவ வழங்கல் பிரிவினால் அனுப்பப்படும் ஆரம்பக் கட்டளையில் வழங்கப்பட வேண்டிய காலத்தை மாற்றுதல் மற்றும் சில சந்தர்ப்பங்களில் அடுத்த ஆண்டு வரை (2015) ஒத்திவைத்தல், பணம் செலுத்திப் பெற்றுக்கொள்ளும் நடவடிக்கையில் ஏற்படுகின்ற தொழில்நுட்ப பிரச்சினைகள் காரணமாக சிலவேளைகளில் மீண்டும் மீண்டும் கேள்விப்பத்திரங்களைக் கோர வேண்டி ஏற்படுதல், கோரப்படும் கேள்விப்பத்திரங்களுக்கு விலைமனுதாரர்கள் இல்லாமை அல்லது/அத்துடன் எந்தவொரு விலைமனுதாரரும் முன்வராத காரணத்தினால் மீண்டும் மீண்டும் கேள்விப்பத்திரங்களைக் கோர வேண்டி ஏற்படுதல், வழங்குனர்களால் ஏற்படுகின்ற சர்ச்சைகள் மற்றும் வழங்கல்கள் தாமதமடைதல் போன்றவை. இந்த விடயங்களை அடையாளம் கண்டு அவற்றைத் தவிர்ப்பதற்காக வாராந்தம் மருத்துவ வழங்கல் பிரிவுடன் ஒன்றாக இருப்பு மீளாய்வுக் கூட்டங்களை நடத்துவதற்கான நடவடிக்கைகள் மேற்கொள்ளப்பட்டுள்ளன.

(ஈ) இந்த அவதானிப்பை ஏற்றுக்கொள்கின்றேன்.

எனினும், வட்டிக்கு வங்கி மேலதிகப்பற்றைப் பெறுவதற்கு காரணம் மருத்துவ வழங்கல் பிரிவுக்கு மேற்கொள்ளும் வழங்கல்களுக்காக உரிய காலத்தில் கொடுப்பனவு கிடைக்காமையினாலாகும் என்பதால், அதன் விளைவாக ஏற்படும் விடயங்களும் கூட்டுத்தாபனத்தின் கட்டுப்பாட்டுக்கு அப்பாற்பட்டவையாகும்.

(உ) கணக்காய்வு அவதானிப்பை ஏற்றுக்கொள்கின்றேன்.

கிரய அனுகூலத்தைக் கருதி ஒரே தடவையில் பெரும் தொகையான புத்தகங்கள் கொள்வனவு செய்யப்பட்டுள்ளன என்பது தெரியவருகின்றது. எனினும், தேவையை கவனத்தில் கொண்டு நடவடிக்கை மேற்கொண்டிருந்தால், இந்த நடத்தையைத் தவிர்த்திருக்கலாம் என்பதால் எதிர்காலத்தில் இது தொடர்பாக கவனம் செலுத்தப்படும் என்பதையும் தெரிவித்துக்கொள்கின்றேன்.

(ஊ) வழங்குனர்கள் சில பொருட்களை கப்பலில் அனுப்பும்போது மருந்துகள் மற்றும் கருவிகளுக்கு லேபல் ஒட்டாமல் அனுப்புகின்ற காரணத்தினால் அந்தப் பொருட்களுக்கு மீண்டும் லேபல் ஒட்டுதல் சம்பந்தப்பட்ட வழங்குனரின் உள்நாட்டு முகவருக்கு ஒப்படைக்கப்பட்டுள்ளது. அந்த நடவடிக்கையை மேற்கொண்டு மீண்டும் மருத்துவ வழங்கல் பிரிவுக்கு வழங்கும் வரை பற்றுக் குறிப்புகள் வழங்கப்படுவதில்லை என்பதுடன் அந்தப் பொருட்கள் இடைப்போக்கில் உள்ளவையாகக் கருதப்படுகின்றன. இது வழங்கல் நடவடிக்கையின்போது ஏற்பட்ட பெரும்பாலும் தவிர்க்க முடியாத எமது கட்டுப்பாட்டுக்கு அப்பாற்பட்ட விடயமாகும்.

(எ) மருத்துவ வழங்கல் பிரிவில் கடனாளிகளுக்காக 523,933,159 ரூபாவை ஒதுக்குதல் கணக்கீட்டுக் கோட்பாடுகள் மற்றும் கணக்காய்வு நியமங்களின் அடிப்படையில் மேற்கொள்ளப்பட்டது. அறவிட வேண்டிய இந்த மீதிகளில் 95% மருத்துவ வழங்கல் பிரிவில் இருந்து கிடைக்கவேண்டியவையாகும்.

04 தொழிற்பாட்டு மீளாய்வு

4.1 தொழிற்பாட்டு வினைத்திறனின்மை

மீளாய்வாண்டிலும் அதற்கு முந்திய ஆண்டிலும் ஓசசல விற்பனை நிலையங்களின் இலாபம் மற்றும் நட்டம் தொடர்பாக, ஒட்டுமொத்த தேறிய இலாபம் பற்றி முன்வைக்கப்பட்ட கணக்காய்வு அவதானிப்புகளை ஏற்றுக்கொள்கின்றோம். 2014ஆம் ஆண்டில் ஓசசல விற்பனை நிலையங்களின் தொழிற்பாடு தொடர்பாக பரிசீலிக்கும்போது பல்வேறு விசேட விடயங்கள் மீது கவனம் செலுத்தப்படலாம்.

1.மருந்தாக்கற் பொருட்களின் விலைகள் நிலையாக இருத்தல் (மருந்தாக்கற் பொருட்களுக்காக மிகவும் வரையறுத்த பெறுமதியில் புதிய விலைச்சூத்திரம் அறிமுகப்படுத்தல்)

2.சம்பளத் திருத்தம் காரணமாக ஊழியர்களின் சம்பள அளவு அதிகரிப்பு.

3. ஓசசல விற்பனை நிலையங்களை வாடிக்கையாளர்களுக்கு சௌகரியமான விதத்தில் நவீனமயப்படுத்தல் மற்றும் வளிச்சீராக்கி வசதிகளை ஏற்படுத்தல் காரணமாக மின்கட்டணம் அதிகரிப்பு.
4. கோட்டை புகையிரத நிலைய சுற்றாடல், பொரளை சிறுவர் வைத்தியசாலை சுற்றாடல் மற்றும் எம்பிலிப்பிட்டிய ஆகிய இடங்களில் 2014 ஜூலை, 2014 ஆகஸ்ட் மற்றும் 2014 செப்டம்பர் ஆகிய காலப்பகுதிகளில் அரச ஓசசல கிளைகள் திறக்கப்பட்டதால் அவற்றின் ஆரம்பச் செலவு காரணமாக செலவினம் அதிகரிப்பு.

II. சொல்லப்பட்ட கிளைகளை ஸ்திரப்படுத்தல், வாடிக்கையாளர்களுக்கு தகவல் வழங்குதல், இடவசதி போதாமை போன்ற குறைபாடுகளை அடையாளம் கண்டு அவை தொடர்பாக அவசியமான நடவடிக்கைகள் மேற்கொள்ளப்பட்டுள்ளன. சொல்லப்பட்ட கிளைகளில் அத்தகைய பல பரிகார நடவடிக்கைகள் மேற்கொள்ளப்பட்டதால் அவை இலாபம் ஈட்டுவனவாக அல்லது குறைவான நட்டத்தைக் கொண்டவையாக மாறியுள்ளன.

III. கணக்காய்வு அவதானிப்புகளை ஏற்றுக்கொள்கின்றோம்.

இந்த ஓசசல கிளைகளில் நிலவும் குறைபாடுகளை அடையாளம் கண்டு அவசியமான பரிகாரங்களை மேற்கொள்வதற்கான நடவடிக்கைகள் எடுக்கப்பட்டுள்ளன.

IV. அனுமதிக்கப்பட்ட கடன் எல்லையை விஞ்சி விடாதவாறு எப்போதும் சம்பந்தப்பட்ட கடனாளிகளுக்கு மருந்தாக்கற் பொருட்களை வழங்குவதற்கு முயற்சிகள் மேற்கொள்ளப்பட்டுள்ளன. எனினும், சில நிறுவனங்களுக்கு அவசர நிலைமைகளில் மருந்தாக்கற்பொருட்களை வழங்கும் போது கடன் எல்லைகளை விஞ்சி அவற்றை வழங்கவேண்டியிருந்தது.

வாடிக்கையாளர்களை அரச ஓசசல கிளைகளுடன் தொடர்பும் வைத்துக்கொண்டு அவர்களுக்கு சிறந்த சேவையைப் பெற்றுக்கொடுப்பதற்காக அவர்களின் தேவைகளுக்கு ஏற்ப நம்பிக்கையுடன் நடவடிக்கைகளை மேற்கொள்ளவேண்டி ஏற்பட்டது.

மேலே சொல்லப்பட்ட கடனாளிகளில் பலர் அரச அல்லது அரச சார்ந்த நிறுவனங்களாதலால் அவர்களின் பணம் உரியவாறு செலுத்தப்படும் என்னும் நம்பிக்கையின் அடிப்படையில் அது தொடர்பான பொறுப்பை முகாமையாளர் ஏற்று செயற்படுகின்றார்.

இதன் பின்னர் கடனாளிகளுக்கு மருந்தாற்பொருட்களை வழங்கும்போது கடன் எல்லையை விஞ்சாது வழங்குவதற்கு நடவடிக்கை மேற்கொள்ளுமாறு கொழும்பு 01 மற்றும் கொழும்பு 07 அரச ஓசசல முகாமையாளர்களுக்கு ஆலோசனை வழங்கப்பட்டுள்ளது.

4.4 அடையாளம் காணப்பட்ட நட்டங்கள்

(அ) சொல்லப்பட்ட ரூபா 30,037,288 பெறுமதியான இலங்கை காப்புறுதிக் கூட்டுத்தாபனத்துக்கு சமர்ப்பித்த அழிவடைந்த பொருட்களின்மதிப்பீட்டுத் தொகையாகிய ரூபா 3,000,000 முற்கொடுப்பனவு இற்றைவரை காப்புறுதிக் கூட்டுத்தாபனத்தினால் வழங்கப்பட்டுள்ளது. மீதியைக் கொடுத்துத் தீர்ப்பதற்கு சேதத்தை மீள்மதிப்பீடு செய்து சம்பந்தப்பட்ட விலைப்பட்டியலை சமர்ப்பிக்குமாறு எம்மிடம் கோரப்பட்டுள்ளது.

(ஆ) 2014ஆம் ஆண்டில் திறந்த சந்தையில் விற்பனை செய்வதற்காக தருவிக்கப்பட்ட ரூபா 19.5 மில்லியன் பெறுமதியான மருந்தாக்கற் பொருட்கள் தரம் குறைந்ததாகக் காணப்பட்ட அதேவேளை, இதில் ரூபா 14 மில்லியன் தற்போது மீளளிப்புச் செய்யப்பட்டுள்ளதுடன் ரூபா 251,350.00 செலுத்துவதற்கு ஏற்றுக்கொள்ளப்பட்டுள்ளது. அதன் பிரகாரம், ரூபா 5,128,399.52 அறவிடப்படவேண்டியுள்ளதுடன் அது தொடர்பான நடவடிக்கைகள் மேற்கொள்ளப்படுகின்றன.

மருத்துவ வழங்கல் பிரிவுக்காக தருவிக்கப்பட்ட மருந்தாக்கற் பொருட்கள் காலாவதியாகி இருந்தமை தொடர்பாக எமது கூட்டுத்தாபனத்துக்கு எவ்வித பொறுப்பும் இல்லை. அவர்களின் வேண்டுகலின் பிரகாரமே அந்த வழங்கல்கள் மேற்கொள்ளப்பட்டன.

(இ) வருடாந்த இருப்பெடுப்பின் போது அடையாளம் காணப்பட்ட காலாவதியான, தரம் குறைந்த மற்றும் சேதமடைந்த இருப்புகள் விற்பனை செய்ய முடியாத இருப்புகளாக கணக்கிடப்பட்டுள்ளன. இதில் இடைநிறுத்தி வைக்கப்பட்ட இருப்புகள் அவற்றின் தரம் பற்றிய பரிசீலனை மேற்கொள்ளப்பட்டதன் பின்னர் விற்பனை செய்வதற்குப் பொருத்தமானவை என விதந்துரைக்கப்பட்டால் அவை சந்தைக்கு விடுவிக்கப்படும். அதேவேளை, சில பொருட்களின் வழங்குனர்களுக்கு திருப்பி அனுப்புவதற்கு நடவடிக்கை மேற்கொள்வதுடன் ஏனையவற்றை அழிப்பதற்கும் நடவடிக்கைகள் மேற்கொள்ளப்படுகின்றன.

மேலே சொல்லப்பட்ட சந்தர்ப்பங்கள் தொடர்பான ஆவணங்கள் கணக்கீட்டுப் பிரிவுக்குக் கிடைக்கப்பெற்ற பின்னர் சம்பந்தப்பட்ட திருத்தங்கள் மேற்கொள்ளப்படுகின்றன. காட்டப்பட்டுள்ள இருப்பு மாற்றம் தொடர்பாக ஆராய்ந்து பார்க்கும்போது அந்த சந்தர்ப்பங்களில் சம்பந்தப்பட்ட ஆவணங்கள் கணக்குப் பிரிவுக்குக் கிடைக்கவில்லையா என பரிசீலிக்கப்பட்டது. அப்போது ரூபா 3,049,885.07 பெறுமதியான பொருட்கள் தொடர்பான ஆவணங்கள் கிடைக்கவில்லை என அறியப்பட்டது. அதேவேளை, ரூபா 1,621,558.90 பெறுமதியான இருப்புகள் அழிக்கப்பட்டன என்பதும் ரூபா 4,035,412.28 பெறுமதியான இருப்பு இரண்டு தடவைகள் கணக்கிடப்பட்டிருப்பதும் தெரியவந்தது. இதன் பிரகாரம் ரூபா 8,706,856.25 திருத்தத்தை மேற்கொண்ட பின்னர் இருப்புகளின் வேறுபாறு ரூபா 28,049,173.70 ஆகும்.

மிகவும் நீண்ட காலத்தின் பின்னர் பேணப்பட்ட பேரேட்டு மீதி மற்றும் தற்போது நிலவும் பௌதீக இருப்பு ஆகியவற்றுக்கிடையிலான வேறுபாடு கணக்காய்வு விசாரணையில் ஒப்பிடப்பட்டுள்ளது. இது தொடர்பான மிகவும் பழைய ஆவணங்களை தேடிக்கண்டுபிடிப்பது சிரமமாக இருப்பினும், மேலும் அது தொடர்பாக ஆராய்வதற்கு நடவடிக்கை மேற்கொள்ளப்படும்.

பௌதீக இருப்பை பேணாமை மற்றும் அது தொடர்பான ஆவணங்கள் இல்லாமை தொடர்பாக பொறுப்பு வாய்ந்த அலுவலர்களை அடையாளம் கண்டு விபரங்களைச் சமர்ப்பிக்குமாறு உள்ளகக் கணக்காய்வாளருக்கு அறிவுறுத்தல்கள் வழங்கப்பட்டுள்ளன.

4.5 பணியாளர் நிர்வாகம்

(அ) அவதானிப்பை ஏற்றுக்கொள்கின்றேன்.

(ஆ) பதில் நியமனங்களை வழங்குதல்

பிரதிப் பொது முகாமையாளர் - கொள்வனவு மற்றும் இறக்குமதி பதவி வெற்றிடமாகக் காணப்படும் அதேவேளை அந்தப் பதவியில் பதில் கடமை புரிவதற்கு நியமிக்கப்பட்டவர் முகாமையாளர் - கொள்வனவு பதவியை வகிக்கும் பெண் அலுவலராவார். வெற்றிடமாக உள்ள பதவிகளை நிரப்புவதற்கு முடியாமல் இருப்பது இதற்கு முன்னர் இந்தப் பதவியை வகித்த அலுவலரினால் வழக்கொன்று தொடுக்கப்பட்டுள்ளதாலும் அந்த வழக்கு இற்றைவரை முடிவறாதுள்ளதாலும் ஆகும்.

மேலும், முகாமையாளர் (கொள்வனவு) பதவி தற்போதும் வெற்றிடமாக உள்ள அதேவேளை, 2012.01.10 வரை அந்தப் பதவியில் பதில் கடமை புரிவது உதவிப் பொது முகாமையாளர் (கொள்வனவு) ஆகும். இந்த வெற்றிடத்தை நிரப்பாமல்க்கான காரணம் இன்னும் பிரதிப் பொது முகாமையாளர் - கொள்வனவு மற்றும் இறக்குமதி பதவியில் முகாமையாளர் (கொள்வனவு) பதில்கடமை புரிவதால் ஆகும். இதற்கு மேலதிகமாக, அம்பாறை ஓசசல பொறுப்பதிகாரி பதவி வெற்றிடமாக உள்ள அதேவேளை, அங்கு பதில்கடமை புரிவதற்கு நியமிக்கப்பட்டிருப்பது அந்த ஓசசல நிறுவனத்தின் சிரேஷ்ட மருந்தகவியலாளர் ஆவார். தற்போது இந்தப் பதவி வெற்றிடத்தை நிரப்புவதற்கு தகைமை உள்ளவர்களிடமிருந்து விண்ணப்பங்கள் கோரப்பட்டுள்ளன.

5. பொறுப்புக்கூறலும் நல்ல ஆளுகையும்

5.1 நடவடிக்கைத் திட்டம்

செயற்பாடுகளை நிறைவேற்றுவதற்கு முடியாமல் போனமைக்கான காரணங்களை அடையாளம் கண்டு அவசியமானவாறு திருத்துவதற்கான அத்துடன்/ அல்லது எதிர்காலத்துக்காக மீண்டும் திட்டமிடுவதற்கான நடவடிக்கைகள் மேற்கொள்ளப்படும்.

5.2 வரவு செலவுத் திட்டக் கூட்டுப்பாடு

சம்பந்தப்பட்ட வருடத்தில் நடைபெற்ற வியாபார மற்றும் பொருளாதார நிலைமை மற்றும் கருதுகோள்கள் ஆகியவற்றுக்கிடையிலான வேறுபாடு காரணமாக உத்தேச வரவு செலவுத்திட்டம் மற்றும் உண்மையான வருமானம், செலவினம் ஆகியவற்றுக்கிடையில வேறுபாடுகள் காணப்படுகின்றன.

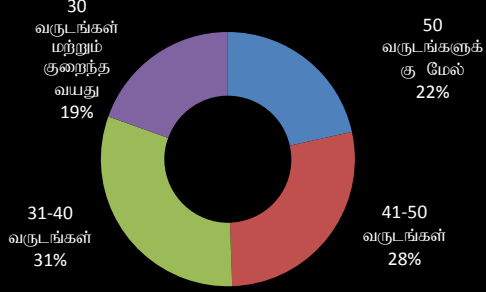
வேறுபாடுகளை பகுப்பாய்வு செய்வதன் மூலம் அந்த வருவாய்கள் மற்றும் செலவினங்களை பகுப்பாய்வு செய்த பின்னர் சம்பந்தப்பட்ட வேறுபாடுகளுக்கான காரணத்தை ஆராய்ந்து அவற்றை நிவர்த்திப்பதற்கான தகுந்த நடவடிக்கைகள் மேற்கொள்ளப்பட்டுள்ளன.



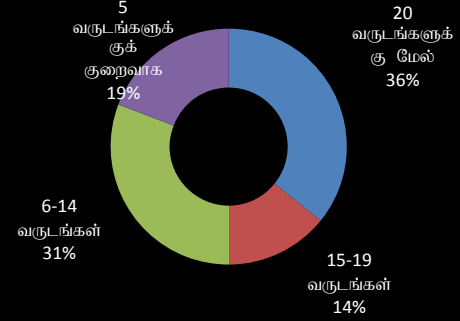
தலைவர்
இலங்கை அரசு மருந்தகக் கூட்டுத்தாபனம்

இலங்கை அரசு மருந்தகக் கூட்டுத்தாபனம்
2014ஆம் ஆண்டுக்கான மனித வளப் பகுப்பாய்வு

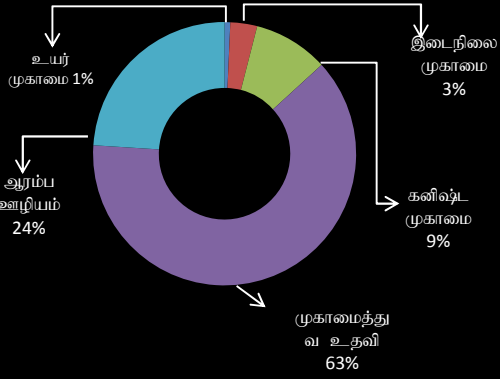
ஊழியர் வயதுப் பகுப்பாய்வு



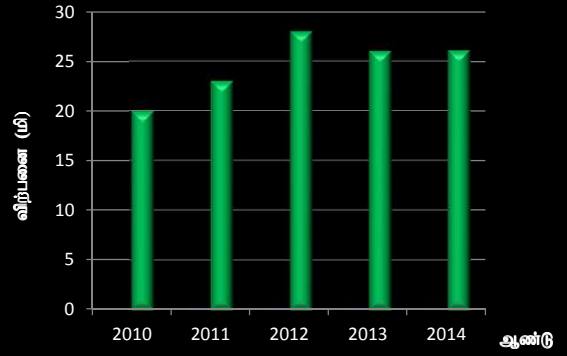
ஊழியர் தொடர்நதிருக்கும் காலப்பகுதி



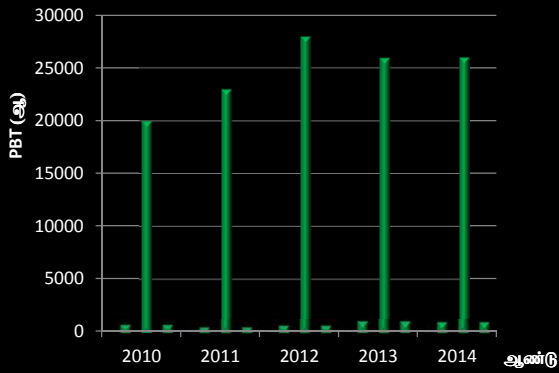
ஊழியர் வகுதிப் பகுப்பாய்வு



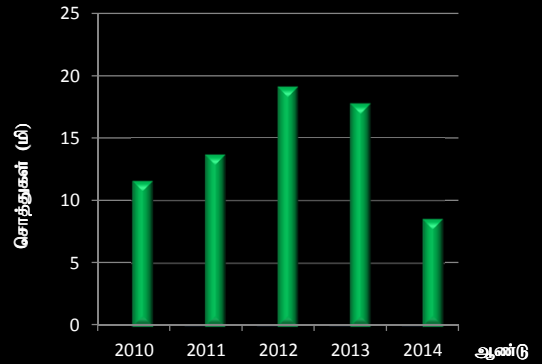
ஊழியர் ஒருவருக்கான விற்பனை



ஊழியர் ஒருவருக்கான PBT



ஊழியர் ஒருவருக்கான சொத்து



இலங்கை அரசு மருந்தகக் கூட்டுத்தாபனம்
பத்தாண்டுச் சுருக்கம்

விபரம்	2014	2013	2012	2011	2010	2009	2008	2007	2006	2005
	ரூபா '000' 0	ரூபா '000'	ரூபா '000'	ரூபா '000'	ரூபா '000'	ரூபா '000'	ரூபா '000'	ரூபா '000'	ரூபா '000'	ரூபா '000'
விற்பனைவரவு - SPC	4,865,151	4,320,300	4,283,232	4,806,170	4,197,759	4,015,962	3,547,367	3,092,189	2,923,148	2,666,453
விற்பனைவரவு - DHS	17,269,008	16,815,666	16,608,492	12,569,290	10,968,571	9,990,429	9,306,330	8,815,971	5,616,899	5,360,046
மொத்த விற்பனைவரவு	22,134,159	21,135,966	20,891,724	17,375,460	15,166,330	14,006,391	12,853,697	11,908,160	8,540,047	8,026,499
மொத்த வியாபார இலாபம் - SPC	1,247,074	1,136,403	991,541	1,043,453	995,371	894,232	822,024	699,794	682,256	576,728
மொத்த மிகை - DHS	1,333,198	1,185,004	1,193,214	780,735	688,145	622,071	576,308	578,091	389,533	407,187
மொத்த மிகை	2,580,272	2,321,407	2,184,755	1,824,188	1,683,516	1,516,303	1,398,332	1,277,885	1,071,789	983,915
பிற வருமானம்	25,738	17,537	15,105	23,231	20,414	18,107	22,638	14,177	10,025	12,264
நிர்வாகச் செலவுகள்	(969,744)	(786,904)	(670,635)	(614,019)	(605,475)	(573,322)	(535,428)	(483,452)	(434,075)	(348,910)
ஏனைய செயற்பாட்டுச் செலவுகள்	(749,825)	(791,794)	(745,230)	(492,631)	(285,777)	(203,520)	(218,987)	(111,390)	(56,397)	(92,470)
அறுவிடமுடியாத சேவைக் கட்டணம்									(78,638)	
தொழிற்பாட்டு இலாபம்	886,441	760,246	783,995	740,769	812,678	757,568	666,555	697,220	512,704	554,799
நிதிக்கீடு கிரயம்	(124)	(227)	(17)	(3,661)	(17,734)	(8,841)	(7,982)	(7,480)	(6,397)	(5,390)
மேலதிகப்பற்று வட்டி	(149,659)	(1,384)	(290,877)	(419,235)	(315,070)	(350,841)	(212,285)	(273,273)	(121,876)	(119,311)
மொத்த மேந்தலைகள்	(1,869,352)	(1,580,309)	(1,706,759)	(1,529,546)	(1,224,056)	(1,136,524)	(974,682)	(875,595)	(618,745)	(566,081)
நிதி வருமானம்	4,896	4,357	3,959	4,102	3,900	3,302	2,856	2,127	1,432	1,285
வரிக்கு முந்திய இலாபம்	741,554	762,992	497,060	321,975	483,774	401,188	449,144	418,594	385,863	431,383
வரிவிதிப்பு	(192,145)	320,008	205,282	228,473	243,907	144,883	209,487	232,013	206,427	218,168
அதிவிசேட இனங்கள்									(25)	
காலத்திற்கான தேரிய இலாபம்	549,409	442,984	291,778	93,502	239,867	256,305	239,657	186,581	179,411	213,215
திறைசேரி வரி	(75,000)	(50,000)		(15,000)	(60,000)	(25,000)	(25,000)			
வரையறுத்த நன்மைத்திட்டம்	(212,044)	(31,574)	(14,281)	11,325						
மொத்த விரிவான இலாபம்	262,365	361,409	277,497	89,827	179,867	231,305	214,657	186,581	179,411	213,215
பங்களித்த மூலதனம், ஒதுக்கம்	125,117	125,117	125,117	3,502,607	3,412,780	2,418,452	2,217,690	1,960,458	1,744,855	1,591,225
நடைமுறைச் சொத்துக்கள்										
பட்டோலைகள் - SPC	1,248,178	1,437,830	1,079,939	887,456	874,018	652,167	833,303	726,578	603,455	486,592
இடைப்போக்கிலுள்ள பண்டங்கள்- DHS	528,710	809,462	734,963	1,985,991	2,755,465	1,105,247	1,780,891	710,240		
இடைப்போக்கிலுள்ள பண்டங்கள்-SPC	137,299	265,392	151,918	100,277	105,297	125,515	170,905	23,596	57,127	31,776
வர்த்தக, பிற வருமதிகள்	2,370,323	8,881,602	11,113,022	5,123,702	3,453,354	2,139,755	2,036,168	1,991,061	2,764,958	2,586,782
வைப்புகள், முற்கொடுப்பனவுகள்	37,964	32,948	24,073	24,479	22,369	11,564	12,367	6,928	7,512	8,341
கையிலும் வங்கியிலும் உள்ள காசு	801,717	1,200,667	216,359	600,807	671,104	263,769	250,660	480,787	192,511	349,191
மொத்த நடை சொத்துக்கள்	5,124,191	12,627,901	13,320,274	8,722,712	7,881,607	4,298,017	5,084,294	3,939,190	3,625,563	3,462,682
நடைமுறைப் பொறுப்புகள்										
வர்த்தக, பிற சென்மதிகள்	2,235,195	3,649,362	3,032,684	1,784,156	1,551,401	739,514	544,979	645,448	667,851	456,014
செலுத்தவேண்டிய வருமான வரி	180,617	290,045	191,440	219,332	232,469	200,169	225,239	252,090	211,415	163,569
பிற்போடப்பட்ட வருமானம்	748	889	1,292	318	1,559					
நடப்பு நிதிப்பொறுப்புகள்	78,739	6,254,353	7,896,709	4,716,655	4,131,544	1,458,538	2,596,234	1,588,509	1,476,648	1,756,156
மொத்த நடப்புப் பொறுப்புகள்	2,495,299	10,194,649	11,122,125	6,720,461	5,916,973	2,398,221	3,366,452	2,486,047	2,355,914	2,375,739
நடைமுறையிலற்ற சொத்துக்கள்	2,138,973	1,858,832	1,698,279	1,605,438	1,561,496	639,231	595,014	593,907	554,604	556,363
நடைமுறையிலற்ற பொறுப்புகள்	372,219	158,803	124,558	105,082	113,350	120,575	95,166	86,592	79,398	52,081
தேரிய சொத்துக்கள்	4,395,646	4,133,281	3,771,870	3,502,607	3,412,780	2,418,452	2,217,690	1,960,458	1,744,855	1,591,225
விகிதங்கள்										
மொத்த இலாப வீதம் - SPC (%)	25.6	26.3	23.1	21.7	23.7	22.3	23.2	22.6	23.3	21.6
மொத்த இலாப வீதம் - DHS (%)	7.7	7.05	7.2	6.2	6.3	6.2	6.2	6.6	6.9	7.6
விற்பனைக்கு மொத்தமிகை வீதம் (%)	11.7	11.0	10.5	10.5	11.1	10.8	10.9	10.7	12.6	12.3
சொத்துப் புரள்வு (மடங்குகள்)	1:3.04	1:1.45	1:1.4	1:1.7	1:1.6	1:2.8	1:2.2	1:2.6	1:2.0	1:2.0
வருடாந்த விற்பனை வளர்ச்சி (%)	4.72	1.2	24.37	14.57	8.28	8.97	7.94	39.44	6.40	18.30
நடப்பு விகிதம் (மடங்குகள்)	1:2.05	1:1.23	1:1.91	1:31:1	1:33:1	1:79:1	1:51:1	1:58:1	1:54:1	1:46:1
திரவ விகிதம் (மடங்குகள்)	1:1.5	1:1.07	1:02:1	0:86:1	0:7:1	1:1	0:68:1	0:99:1	1:26:1	1:24:1
வட்டிக் காப்பு (மடங்குகள்)	6.0	552.3	2.7	1.8	2.4	2.1	3.0	2.5	4.0	4.4
இருப்பு புரள்வு விகிதம் (மடங்குகள்) SPC	2.85	2.63	4.00	3.83	2.4	3.5	3.11	3.39	3.92	4.45

விற்பனை வலையமைப்பு

தலைமை அலுவலகம்

இலங்கை அரசு மருந்தகக் கூட்டுத்தாபனம்

75, சேர் பாறன் ஜயதிலக மாவத்தை, கொழும்பு 01, இலங்கை

தொலைபேசி: 011-2320356 – 9 தொலைநகல்: 011-2447118 இணையத்தளம்: www.spc.lk மின்னஞ்சல்: spc@spc.lk

விற்பனைப் பிரிவு

109 கந்தவல எஸ்ரேட்,
இரத்தமலாணை.
தொலைபேசி: 011-2632288
தொலைநகல்: 011-2632962

களஞ்சியம்

109 கந்தவல எஸ்ரேட்,
இரத்தமலாணை.
தொலைபேசி: 011-2634318
தொலைநகல்: 011-2636715

ஓ.ஆர்.எஸ். பிரிவு

109 கந்தவல எஸ்ரேட்,
இரத்தமலாணை.
தொலைபேசி: 011-2622334

கண்டி களஞ்சியம்

10/பி/1, ஹேவ்ஹெட்ட வீதி,
தென்னக்கும்புர
கண்டி
தொலைபேசி: 081-2240274

அரசு ஓசலக்கள்

ஓசல - அம்பாறை

கோயில் சந்தி,
டி.எஸ்.சேனாநாயக்க மாவத்தை,
அம்பாறை.
தொலைபேசி: 063-2223088

ஓசல - அனுராதபுரம்

வங்கித் தெரு,
அனுராதபுரம்.
தொலைபேசி: 025-2222181

ஓசல - அவிசாவளை

G 33/34/35
மத்திய பஸ் நிலையம்,
அவிசாவளை.
தொலைபேசி: 036-2222501

புதிய ஓசல - பதுளை

CWE கட்டடம்,
பண்டாரவளை வீதி,
பதுளை.
தொலைபேசி: 055-2229837

ஓசல - பண்டாரகம

வைத்தியசாலை வளாகம்
ஹொராண வீதி, பண்டாரகம
தொலைபேசி: 038-2288671

ஓசல - பொரளை

லேடி நிஜுவே வளாகம்
பொரளை
தொலைபேசி: 011-2697660

ஓசல - கொழும்பு 1

75, சேர் பாறன் ஜயதிலக
மாவத்தை,
கொழும்பு 01.
தொலைபேசி: 2328046

ஓசல - கொழும்பு 4

85, காலி வீதி,
கொழும்பு 04.
தொலைபேசி: 2587128

ஓசல - கொழும்பு 7

255, தர்மபால மாவத்தை,
கொழும்பு 07.
தொலைபேசி: 011-2694716
011-2672293

ஓசல - தியத்தலாவ

பிரதான வீதி,
தியத்தலாவ.
தொலைபேசி: 055-3551624

ஓசல - எம்பிலிப்பிட்டிய

102, பள்ளோகம,
எம்பிலிப்பிட்டிய
தொலைபேசி: 047-2261177

ஓசல - கோட்டை

கோட்டை புகையிரத நிலையம்,
கோட்டை
தொலைபேசி: 011-2336926

ஓசல - காலி

61ஏ, வக்வெல்ல வீதி,
காலி.
தொலைபேசி: 091-2234726

ஓசல-ஹம்பாந்தோட்டை

இல.3, பரக் வீதி,
ஹம்பாந்தோட்டை.
தொலைபேசி: 047-2222163

ஓசல - ஜயவர்தனபுர

ஸ்ரீ ஜயவர்தனபுர பொது
வைத்தியசாலை,
ஸ்ரீ ஜயவர்தனபுர.
தொலைபேசி: 011-2779414

ஓசல - யாழ்ப்பாணம்

149ஏ, கே.கே.எஸ்.வீதி,
யாழ்ப்பாணம்.
தொலைபேசி: 021-2219262

ஓசல - கண்டி

14ஏ, லமகார மாவத்தை,
கண்டி.
தொலைபேசி: 081-2225175

ஓசல - கராப்பிட்டிய

132, புற்றுநோய் ஆஸ்பத்திரி
வீதி, மைற்றிபே, 1ஆம்
ஒழுங்கை, கராப்பிட்டிய
தொலைபேசி: 091-2226947

ஓசல - குருணாகல்

28, வீரதுங்க கட்டடம்,
பௌத்தாலோக மாவத்தை,
குருணாகல்.
தொலைபேசி: 037-2230840

ஓசல - மஹரகம

71/9 அல்விஸ் கட்டிடம்,
பழைய வீதி, மஹரகம
தொலைபேசி: 011-2745640

ஓசல - மாத்தறை

23பி, சரிக்காராமய,
அனகாரிக தர்மபால மாவத்தை,
தொலைபேசி: 041-2231871

ஓசல - மினுவாங்கொட

24, பழைய நகர மண்டப
கட்டுத்தல், கொழும்பு வீதி,
மினுவாங்கொட
தொலைபேசி: 011-2295120

ஓசல - நீர்கொழும்பு

134, கொழும்பு வீதி,
நீர்கொழும்பு.
தொலைபேசி: 031-2228599

ஓசல - நுகேகொட

145A/1, ஜயசிங்க மாவத்தை,
நுகேகொடை
தொலைபேசி: 011-2856641

ஓசல - பாணந்துறை

159, M.P.C.S. கட்டிடம்,
காலி வீதி, பாணந்துறை
தொலைபேசி: 038-2234767

ஓசல - பிலியந்தல

லங்கா சதொச
இல.1, ஹொராண வீதி,
மிரிஸ்வத்த, பிலியந்தல
தொலைபேசி: 011-3045511

ஓசல - பொலன்னறுவை

வைத்தியசாலைச் சந்தி,
கதுறுவெல வீதி,
பொலன்னறுவை.
தொலைபேசி: 027-2225465

ஓசல - ராகம

61ஏ, மஹபாகே வீதி,
ராகம.
தொலைபேசி: 011-2955219

ஓசல - இரத்தமலான

மெகா சதொச
கொலுமடம் சந்தி
காலி வீதி, இரத்தமலான
தொலைபேசி: 038-2234767

ஓசல - இரத்தினபுரி

32, நந்த எல்லாவல மாவத்தை,
இரத்தினபுரி.
தொலைபேசி: 045-2223014

ஓசல - தங்காலை

8, இத்திபொக்குனுகொட
வீதி,
தங்காலை.
தொலைபேசி: 047-2241221

சந்தைப்படுத்தல், விற்பனைகள் பிரிவு

75, சேர் பாறன் ஜயதிலக மாவத்தை, கொழும்பு 01. தொலைபேசி: 2430778, 2328507, 2320356-9