

வருடாந்த அறிக்கை

2016



இலங்கைத் தேயிலைச் சபை

இலங்கை தேயிலைச் சபை

அஞ்சல் முகவரி

இலங்கை தேயிலைச் சபை

574

காலி வீதி

கொழும்பு 03

இலங்கை

ஊயடிடநள

தேயிலைச்சபை கொழும்பு

தொலைபேசி

94-11-2587814

94-11-2582121

94-11-2583687

தொலைநகல்

94 112587341

94 112589132

மின்னஞ்சல்

teaboard@pureceylontea.com

இணையதளம்

www.pureceylontea.com

III உள்ளடக்கம்

நோக்கம் மற்றும் பணிகூற்று	04
இலங்கைத் தேயிலைச் சபையின் அங்கத்தவர்கள்	05
கணக்காய்வுக் குழுவின் அங்கத்தவர்கள்	06
ஊக்குவிப்பு மற்றும் சந்தைப்படுத்தல் குழுவின் அங்கத்தவர்கள்	07
சிரேஷ்ட முகாமைத்துவப் பணியாட்தொகுதியினர்	08
தலைவரின் வாழ்த்துச் செய்தி	09
அடிப்படை ஒப்பீட்டுச் சுட்டிகள்	14
கூட்டறவுப் பின்னணி	15
கைத்தொழில் பற்றிய தோற்றவிபரம்	18
இலங்கை தேயிலைச்சபையினால் மேற்கொள்ளப்பட்ட செயற்பாடுகள்	
தேயிலை ஆணையாளர் பிரிவு	44
தேயிலை ஏற்றுமதிப் பிரிவு	50
தேயிலை ஊக்குவிப்புப் பிரிவு	52
தேயிலை சுவை பரீட்சிப்புப் பிரிவு	65
பகுப்பாய்வு இரசாயணக்கூடம்	68
நிருவாகப் பிரிவு	71
உள்ளக கணக்காய்வு	73
தகவல் தொழில்நுட்பப் பிரிவு	73
நிதி சார் மீளாய்வு	74
இலங்கைத் தேயிலைச் சபையின் அலுவலகங்கள்	97
கணக்காய்வாளர் நாயகத்தின் அறிக்கை	100

நோக்கம்

இலங்கை தேயிலையை பூகோளச் சந்தையில்
பிரபல்யமிக்க பாணமாக மாற்றியமைத்தல்.

பணிக்கூற்று

துறையின் நீடிக்கதகு நிரந்தர அபிவிருத்தியின்
ஊடாக நாட்டிற்கு அந்நியச் செலாவணி
உழைப்பினைமேம்படுத்தும் இதன் மூலம்
தேயிலைசெய்கையாளர்களின் பொருளாதார
அபிவிருத்தியினை உறுதிப்படுத்தல்.

இலங்கை தேயிலை சபையின் அங்கத்தவர்கள்

தலைவர்	திரு ரொஹான் பெதியகொட
சபையின் செயலாளர்	திரு எஸ் ஏ சிறிவர்தன
அங்கத்தவர்	நிதி மற்றும் திட்டமிடல் அமைச்சைப் பிரதிநிதித்துவப்படுத்தி பணிப்பாளர் நாயகம் தேசிய திட்டமிடல் திணைக்களம்
அங்கத்தவர்	திரு ஏ எம் பீ எம் பீ அத்தபத்து கைத்தொழில் மற்றும் வாணிப அமைச்சினைப் பிரதிநிதிப்படுத்தி
அங்கத்தவர்	திரு ஆர் எஸ் கே டொலவழகே
அங்கத்தவர்	தலைவர் தேயிலை ஆராய்ச்சி சபை டாக்டர் எம் எம் ஜே பி ஹயநாம்மான
அங்கத்தவர்	தலைவர் இலங்கை சிறு தேயிலைத்தோட்ட உரிமையாளர்கள் அமைப்பு அபிவிருத்தி சமுதாயத்தைப் பிரதிநிதித்துவப்படுத்தி
அங்கத்தவர்	திரு டீ எம் விஜயரட்ண கொழும்பு தேயிலை வர்த்தகர்கள் சங்கம்
அங்கத்தவர்	திரு அணில் குக் (2016 மார்ச் வரை) திரு டிபல் ஜெயமணி (ஏப்ரல் 2016 இல் இருந்து)
அங்கத்தவர்	தலைவர் கொழும்பு தேயிலை வர்த்தகர்கள் சங்கம் திரு அன்சலம் பெரேரா
அங்கத்தவர்	தலைவர் தேயிலை ஏற்றுமதியாளர்கள் சங்கம் திரு ரொஹான் பர்னாந்து (நவம்பர் 2016 வரை) திரு ஜெயந்த கருணாரத்ன (டிசம்பர் 2016 இல் இருந்து)
அங்கத்தவர்	தலைவர் சிறு தேயிலைத்தோட்ட உரிமையாளர் அபிவிருத்தி அதிகாரசபை திரு நெவிலி ரத்நாயக்க
அங்கத்தவர்	தலைவர் தேயிலைப் பயிர்ச்செய்கையாளர் சங்கம் திரு ரொஹன் ராஜதுரை (செப்ரம்பர் 2016 வரை) திரு சுனில் பொஹெலியட்ட (ஒக்டோபர் 2016 இல் இருந்து)
அங்கத்தவர்	தலைவர் இலங்கைத் தேயிலைத் தொழிற்சாலை உரிமையாளர் சங்கத்தைப் பிரதிநிதிப்படுத்தி திரு அனில் பெரேரா (செப்ரம்பர் 2016 வரை) திரு அனில் அல்விஸ் (ஒக்டோபர் 2016 இல் இருந்து)
அங்கத்தவர்	கௌரவ பெருந்தோட்டக் கைத்தொழில் அமைச்சரால் பெயர் குறித்து நியமிக்கப்பட்ட உறுப்பினர் திரு பீ பீ ஹமகே திரு எஸ் அஜித் என் சில்வா திரு பீ டவுள்யு ஹர்நிசன் சில்வா
மேற்பார்வையாளர்	திரு நிராஜ் டி மேல் திரு அனில் பெரேரா திரு எச் டீ ஹேமாறத்தனே திரு அனில் அல்விஸ்



கணக்காய்வு குழுவின் அங்கத்தவர்கள்

<p>திரு ஏ எம் பீ ஏம் பி அத்தப்பத்து பணிப்பாளர் நாயகம் அபிவிருத்தி நிதி திணைக்களம் நிதி அமைச்சு</p>	-	தவிசாளர்
<p>திரு வீ ஏ ஏ பெரேரா தவிசாளரினால் பெயர் குறித்து நியமிக்கப்பட்டவர் இலங்கை தேயிலைத் தொழிற்சாலை உரிமையாளர்கள் சங்கம்</p>	-	அங்கத்தவர்
<p>திரு என் ஏ யு கே எஸ் மிகிந்தகுலசூரிய மேலதிக செயலாளர் (அபிவிருத்தி) பெருந்தோட்ட கைத்தொழில் அமைச்சு</p>	-	அங்கத்தவர்
<p>திரு எச் டி ஹேமரத்ன ஆலோசகர் கொழும்பு தேயிலை வர்த்தகர் சங்கம்</p>	-	மேற்பார்வையாளர்
<p>திருமதி எஸ் டி கருவாவள கணக்காய்வு அத்தியட்சகர் கணக்காய்வுத் தலமை அதிபதி அலுவலகம்</p>	-	மேற்பார்வையாளர்
<p>திரு எஸ் ஏ ஸ்ரீவர்த்தன</p>	-	ஏற்பாட்டாளர்
<p>பணிப்பாளர் நாயகம் இலங்கை தேயிலை சபை</p>		





ஊக்குவிப்பு மற்றும் விற்பனைக் குழு உறுப்பினர்கள்

ஊக்குவிப்பு மற்றும் விற்பனைக் குழுவானது இலங்கை தேயிலைக்காக ஊக்குவிப்பு மற்றும் விற்பனை செயற்பாடுகள் தொடர்பாக சபைக்கு வழிகாட்டல்களை வழங்குவதற்காக நியமிக்கப்பட்டதொரு உபகுழுவாகும்.

திரு ரொஹான் பொதியகொட
தலைவர் இலங்கை தேயிலை சபை

திரு எஸ் ஏ ஸ்ரீவர்த்தன
பணிப்பாளர் நாயகம் இலங்கை தேயிலைச் சபை

திருமதி பிரமளா ஸ்ரீகாந்தா
பணிப்பாளர் (ஊக்குவிப்பு) இலங்கை தேயிலைச் சபை

டாக்டர் எம் எம் ஜே பி ஹவறம்மன
தலைவர் தேயிலை ஆராட்சிசபை

திருமதி எஸ் என் விஜேயரட்ன
வர்த்தக பணிப்பாளர் நாயகம் வர்த்தக திணைக்களம்

தனியார் துறை

திரு ரொஹான் பெர்னான்டோ (ஆகஸ்ட் 2016 வரை)
தலைவர் தேயிலை ஏற்றுமதி சம்மேளனம்

திரு ஜெயந்த கருணாரத்ன (நவம்பர் 2016 டில் இருந்து)
தலைவர் தேயிலை ஏற்றுமதி சம்மேளனம்

திரு முபாடெல் ஜ்பார்தீன்
பணிப்பாளர் தேயிலை ஏற்றுமதி சம்மேளனம்

திரு அவி டி சில்வா
தலைவர் ஆசியா சீயாக்காய் பண்டங்கள் (தனியார்) லிமிடட்

திரு மலின் குணதிலகே
பொதுச் செயலாளர்
இலங்கை பெருந்தோட்டக் கைத்தொழிலாளர் சங்கம்

திருசுரேஸ் ஹலபெட
பணிப்பாளர்

இலங்கை தேயிலைத் தொழிற்சாலை உரிமையாளர் சங்கம்

திரு நெவில் ரத்நாயக்க
தலைவர்
இலங்கை சிறு தேயிலைத் தோட்ட
அபிவிருத்தி சங்க சம்மேளனம்

திரு டியாப் அக்பார் அலி
பணிப்பாளர்
அக்பார் பிரதர்ஸ் கம்பனி

திரு மலிக பெர்னாந்து
பணிப்பாளர்
எம் ஜேஎப் குறூப்

டாக்டர் காமினி அபேவிக்கரம்
முகாமைத்துவ பணிப்பாளர்
பேசிலர் தேயிலை ஏற்றுமதி

திரு விஸ் கோவிந்தசாமி
முகாமைத்துவ குழு பணிப்பாளர்
சுன்சயின் தனியார் கம்பனி

திரு சமிந்த ஜெயவர்த்தன
முகாமைத்துவ பணிப்பாளர்
லம்பினி தேயிலை (தனியார்) கம்பனி

திரு பிறிந்தா பெரேரா
பணிப்பாளர் யுரோ ஸ்கான் ஏற்றுமதி
(தனியார்) கம்பனி





சிரேஷ்ட முகாமைத்துவ பணியாட்தொகுதியினர்

பணிப்பாளர் நாயகம்	திரு எஸ் ஏ சிறிவர்தன
தேயிலை ஆணையாளர்	திரு ஈ ஏ ஜெ கே எதிரிசிங்க
புணிப்பாளர்(ஊக்குவிப்பு)	திருமதி பிரேமலால் சிறிகாந்த
புணிப்பாளர் (பகுப்பாய்வு சேவைகள்)	டாக்டர் எம் ஏ என் ஜயதிலக்க
ஊதவிப்பணிப்பாளர் நாயகம் (நிர்வாகம்)	திரு எஸ் ஐ சீ பெரேரா
ஊதவிப்பணிப்பாளர் நாயகம்(நிதி)	திருமதி ஏ டி டபிள்யூ பண்டாரகே
சிரேஷ்ட உள்ளகக் கணக்காய்வாளர்	திரு எச் டி கே ஜயசிங்க



2016

தலைவரின் செய்தி

2016 ஆம் ஆண்டுக்கான மீளாய்வு செய்யப்பட்ட அறிக்கையை சமர்ப்பிப்பதில் நான் மகிழ்ச்சியடைகின்றேன்.


முகவுரை

ஸ்ரீலங்கா தேயிலைத் தொழிற்றுறைக்கான 2016 ஆம் ஆண்டின் தொடக்கத்தில் ஒப்பிட்டு பார்க்கையில் பல காரணிகள் சவாலாக அமைந்தன. இவை வேதியிடைட்ஸ் கிளைபோசேட் அம்மோனியம் (ஏற்கனவே தடை செய்யப்பட்டவை) மீதான அரசாங்கத்தின் தடையின் காரணமாகவும் இவ் விளைவுகளை அமைந்தன இயந்திரமூலமான களையெடுத்தல் தவிர வேறெந்த சாத்தியமான மாற்றீடுகளையும் விட்டுவிடவில்லை இது தொழில்நுட்பத்தை தவிர வேறெந்த சாத்தியமான மாற்றீட்டையும் இல்லாமல் உற்பத்தியின் செலவை குறைத்து களை கட்டுப்பாடு பல தோட்டங்களை விட்டு விலகியுள்ளது இது இறக்குமதி மற்றும் மானியம் ஆளுமைகளில் நிச்சயமற்ற தன்மை காரணமாக ஆண்டு முதல் பாதியில் உரங்களின் ஒரு பஞ்சம் ஆகும் இறுதியாக பல தேயிலை வளரும் மாவட்டங்களில் ஒரு நீடித்த வறட்சி இந்த அழுத்தங்களுக்கு சேர்க்கப்பட்டுள்ளது இது உற்பத்தியை (மற்றும் விவாதிக்கக்கூடிய தரமும்) முந்தைய ஆண்டுடன் ஒப்பிடுகையில் 11 சதவிகிதம் மற்றும் 2014 உடன் ஒப்பிடும் போது 13.5 சதவிகிதம் குறைந்துவிட்டது.

இந்த ஆண்டுள் தொடக்கத்தில் ஏற்பட்ட மன அழுத்தம் காரணமாக ஸ்ரீ லங்கா தேயிலை வாரியத்தை கோரிக்கைக்கு முன்னெடுப்பதற்க்காக நடவடிக்கைகளில் தலையிட அனுமதிக்க அரசாங்கத்திற்கு அழைப்பு விடுத்தது.

ஆனாலும் இத் தகைய தலையீடு உத் தரவாதம் செய்யப்படவில்லை என்பதோடு உண்மையில் எதிர் உற்பத்தி செய்யக்கூடியதாக இருப்பதாக குழுவில் இருந்தன. இதற்கிடையில், ரஷ்ய ரூபிள் பலவீனமாக இருந்தது நமது மிகப் பெரிய சந்தையில் கோரிக்கைகளை குறைத்துக்கொண்டது. ஐக்கிய நாடுகள் மற்றும் எங்களுக்கு ஈரான் எதிரான வர்த்தக ஒப்புதல் ஒரு காரணி எங்கள் அடுத்த மிக முக்கியமான சந்தையில் தேநீர் கோரிக்கை மாடலிங் இருந்தது.

உற்பத்திக் குறைவு தேயிலைக் கசிவு ஏலத்திற்கு வருவதோடு விற்பனை சராசரியாக ஒரு முற்போக்கான வளர்ச்சிக்கும் வழிவகுத்தது. 2016 ஜனவரி மாதம் 412 ஆம் தேதி விஸ்கா 578 டிசம்பர்.



நெல்லை

தேயிலை உற்பத்தி

2016 ஆம் ஆண்டிற்கான இலங்கையின் தேயிலை உற்பத்தி 292.6 மில்லியன் கிலோகிராமாக காணப்பட்டது. இதற்கு முந்திய வருடத்தை விட இது 36 மில்லியன் கிலோ கிராம் குறைவாகும். அதாவது இது 11 வீத வீழ்ச்சியாகும். இச்சந்தர்ப்பத்தில் தாழ்நிலத் தேயிலை பெரிதும் பங்களிப்பு செய்தது. இங்கு 183.6 மில்லியன் கிலோக்கிராம் தேயிலை உற்பத்தி செய்யப்பட்டது. ஆதற்கு அடுத்த படியாக உயர்நிலத் தேயிலையானது 64.4 மில்லியன் கிலோகிராம் ஆகும். மத்திய நில தேயிலை 44.6 மில்லியன் கிலோக்கிராமாகும்

2015 இல் 2.9 மில்லியன் கிலோக்கிராம் ஆகக் காணப்பட்ட பச்சைதேயிலை உற்பத்தியானது 2016 இல் 2.4 மில்லியன் கிலோக்கிராம் ஆக வீழ்ச்சிகண்டது. அதேபோல் 2015 ஆம் ஆண்டில் 19.5 மில்லியன் கிலோக்கிராம் ஆக காணப்பட்ட CTC தேயிலையானது 2016 இல் 18.3 மில்லியன் கிலோக்கிராம் ஆக வீழ்ச்சிகண்டது. இவ் வீழ்சியானது 4.3 சதவீதமாகும்.

சிறிய நிலத் தேயிலை உற்பத்தியாளர்கள் தெபடர்ச்சியாகவும் தேயிலை உற்பத்தியில் அதிக பங்களிப்புக்களை நல்கினர். தேசிய உற்பத்தியில் இவர்களின் பங்களிப்பு 74 சத வீதமாகும்.

கொழும்பு தேயிலை ஏலவிற்பனை மற்றும் FOB விலைகள்

2015 ஆம் ஆண்டுடன் ஒப்பிடுகையில் 2016 ஆம் ஆண்டில் கொழும்பு தேயிலை ஏலவிற்பனை மூலம் விற்பனை செய்யப்பட்ட தேயிலையின் அளவு 12.2 சத வீதமாக வீழ்ச்சிகண்டது. உயர்நிலம் மத்தியநிலம் மற்றும் தாழ்நிலம் ஆகிய மூன்று நிலைகளிலும் இது வீழ்ச்சிகண்டது

2015 ஆம் ஆண்டில் தேயிலை ஏல விற்பனையின் கிலோ ஒன்றுக்கான சராசரி விலை ரூ. 402.14 ஆகும். 2016 இல் இது ரூ 467.65 ஆக காணப்பட்டது. இது கடந்த வருடத்துடன் ஒப்பிடுகையில் 16 சதவீத அதிகரிப்பு ஆகும்.

உலகளாவிய ஏற்றத்தாழ்வுகளை கருத்திற்கொண்டு கொழும்பு தேயிலை ஏலவிற்பனையின் சராசரி விலை ஒரு கிலோவிற்கு 3.22 ஐ.அ.டொலர் ஆகக் காணப்பட்டது. ஏனைய ஏலவிற்பனை நிலையங்களுடன் ஒப்பிடுகையில் இங்கு கிடைத்த விலை அதிகமாகும். இருப்பினும் 2015 ஆம் ஆண்டில் ஒரு கிலோவிற்கு 2.99 ஐ.அ.டொலர்கள் கிடைக்கப்பெற்றன.

2015 ஆம் ஆண்டில் ஏற்றுமதி செய்யப்பட்ட ஒரு கிலோ தேயிலைக்கான சராசரி விலை 593.11 ஆகும். 2016 ஆம் ஆண்டில் இது ரூ. 639.88 ஆகக் காணப்பட்டது. இது 7.89 வீத வளர்ச்சியாகும்.



நெடுக

தேயிலை ஏற்றுமதிகள்

2015 ஆம் ஆண்டில் 306.9 மில்லியன் கிலோகிராமாக ஆகக் காணப்பட்ட இலங்கை தேயிலை ஏற்றுமதியானது 2016 ஆம் ஆண்டில் 288.7 மில்லியன் கிலோகிராமாக வீழ்ச்சியடைந்தது. இது 5.9 சத வீத வீழ்ச்சியாகும். 2015 ஆம் மொத்தமாக ஏற்றுமதி செய்யப்பட்ட தேயிலையின் அளவு 23.9 மில்லியன் கிலோகிராம் ஆகும். 2016 ஆம் ஆண்டில் இது 24.8 மில்லியன் கிலோகிராம் ஆகும். 3.5 மில்லியன் கிலோகிராம் தேயிலை அதிகமாக ஏற்றுமதி செய்யப்பட்டுள்ளது. 2015 ஆம் ஆண்டுக் காலப்பகுதியுடன் ஒப்புநோக்குகையில் ஏனைய சகலவிதமான தேயிலைகளின் ஏற்றுமதி குறைவாகவே காணப்பட்டன.

2015 ஆம் ஆண்டில் ஏற்றுமதி வருமானம் ரூ.182 பில்லியன் ஆகும். 2016 ஆம் ஆண்டில் ஏற்றுமதி வருமானம் ரூ.185 பில்லியன் ஆகும். இது 2.7 பில்லியன் வருமான அதிகரிப்பு அல்லது 1.5 சத வீத அதிகரிப்பாகும்.

இலங்கைத் தேயிலை பிரதானமாக ரஷ்யாவுக்கு ஏற்றுமதி செய்யப்பட்டது. அதனையடுத்து ஈரான் மற்றும் ஈராக் போன்ற நாடுகளுக்கும் ஏற்றுமதி செய்யப்பட்டன. இதன் அளவுகள் முறையே 34.4 33.9 மற்றும் 32.5 மில்லியன் கிலோகிராமாக இருந்தது.

மீள் நடுகை மற்றும் தேயிலைத் தொழிற்சாலைகளை நவீனமயப்படுத்தல்

மாற்றியமைத்தல் மற்றும் தேயிலை தொழிற்சாலை நவீனமயமாக்கல் தொடர்பான வளர்ச்சி நடவடிக்கைகள் மானியங்கள் கிடைக்கும் போதும் குறிப்பிடத்தக்க வளர்ச்சியை பதிவு செய்யவில்லை. மூலதன வளர்ச்சிக்கான போதுமான அளவிலான நிதியைப் பயன்படுத்தி பங்குதாரர்களின் திறன் குறைக்கப்படுவதால் உற்பத்தியில் சரிவு குறைந்துள்ளது. மறுசீரமைப்பின் மெதுவான வீதமானது தொழிற்சாலையின் நிலைத்தன்மையைக் கேள்விக்குள்ளாகிறது மற்றும் பதிய ஊக்கத்தொகைகளை வயதான தேயிலை புதர்களை மறுபரிசீலனை செய்ய முடியாவிட்டால் உற்பத்தியில் முற்போக்கான சரிவு எதிர்பார்க்கப்படுகிறது. சிறு உற்பத்தியாளர்களிடமிருந்து பெறப்பட்ட உற்பத்தியில் மூன்றில் இரண்டு பங்கைக் கொண்டிருப்பதுடன் நிதி ஊக்கத்தொகை இல்லாமலோ அல்லது மறுபயன்பாட்டிற்கு ஊக்கமளிக்கும் வழிமுறைகளோ இல்லை. ஒரு ஹெக்டேருக்கு 2 மில்லியன் ரூபாவை நெருங்குகையில் தேசிய தோட்டத்தின் இலக்கு 2.5 சதவிகிதம் பதிலாக ஆண்டுக்கு 9 பில்லியன் ரூபாய்க்கு முதலீடு செய்ய வேண்டிய கட்டாயத்திற்கு உட்படும் தற்போதைய கட்டமைப்பு தொழில்

2016

உலகளாவிய பிரச்சாரம்

மறுஆய்வு செய்யப்பட்ட காலப்பகுதியில் இலங்கை தேயிலைச் சபையானது இலங்கை தேயிலையை மேம்படுத்தும் சர்வதேச ரீதியாக சந்தைப்படுத்தும் பிரச்சார செயற்பாடுகளை மேற்கொண்டது. முக்கிய விளம்பர ஊக்குவிப்பு செயல்திட்டங்கள் எனினும் பயனுள்ள சந்தை பிரச்சாரத்தின் மூலம் நுகர்வோருக்கு அடையக்கூடிய வர்த்தக கண்காட்சிகள் மற்றும் கண்காட்சிகளில் முக்கிய கவனம் செலுத்துகின்றன. இத்தகைய பிரச்சாரம் நீண்டகாலமாக திட்டமிடப்பட்டிருக்கின்ற நிலையில் 2016 ஆம் ஆண்டு நிர்வாகத்தின் திறமையற்ற தன்மை மற்றும் விளம்பரம் போன்ற “தெரிவுசெய்யாத” சேவைகளை கொள்முதல் செய்வதில் ஏற்படும் நீடித்த நடைமுறை காரணமாக சிறிது முன்னேற்றம் ஏற்பட்டது. அதிகபட்ச வெளிப்படைத் தன்மையை உறுதிப்படுத்துவதற்காக தொடர்ச்சியான ஆபத்துக்களை ஏற்படுத்தும் உத்திகளைத் தொடர்ந்து இது கொள்முதல் செயல்முறையை இறுதியில் தொடங்கப்படுவதற்கு ஏதுவாக இருந்ததால் சாத்தியமற்ற கற்பனை மற்றும் குறைந்த பட்ச முகாந்திரம் ஆகும்.

ஸ்ரீ லங்கா தேயிலை தொழிற்துறையின் நிலை

உலகளாவிய தேயிலை அரங்கில் சிறந்த தரம் வாய்ந்த தேயிலை உற்பத்தியாளராக ஸ்ரீ லங்கா உள்ளது. இருப்பினும் அதன் போட்டியிடும் நிலை உலகளாவிய அளவில் சீர்குறைந்துள்ளது. தெளிவான நுகர்வோர் தூய தேயிலை அதன் தூய்மை மற்றும் அதன் நெறிமுறை உற்பத்தி ஆகியவற்றின் தனித்துவமான பண்புகளை வலியுறுத்துவதன் மூலம் இந்தப் பிரச்சினையை இந்த குழு விவரித்துள்ளது. ஸ்ரீ லங்கா இப்போது நாட்டின் ஏற்றுமதியாளரான கருப்பு தேயிலைக்கு இரண்டாவது இடத்தில் (தொகுதி அடிப்படையில்) இடம் பெற்றுள்ளது. நிகர மதிப்பைப் பொறுத்தவரையில் நாட்டின் மிக அதிக ஏற்றுமதி வருவாய் ஈட்டியுள்ளது. இந்த சாதனைக்கான மற்றொரு பங்களிப்பு காரணி ஏற்றுமதி புள்ளியில் மதிப்பு கூடுதலாக உள்ளது நுகர்வோர் நாடுகளில் மதிப்பு கூட்டுதல் கூடுதலாக கவர்ச்சிகரமான சலுகைகள் வழங்குகின்றன என அதிக கவனம் செலுத்துகின்றது.

சவால்கள்

தொழிற்துறை எதிர்கால நிலைத்திரு தன்மையும் பச்சை இலை மற்றும் உற்பத்தி தேயிலை தரத்தை மேம்படுத்துதல் விளைச்சலை அதிகரித்து “இலங்கை” தோற்றத்தின் நற்பெயரைக் நிலைநிறுத்தி உற்பத்தியின் உயரும் செலவீனத்தை கட்டுப்படுத்துதல், மற்றும் காலநிலை மாற்றத்திற்கு ஒரு பயனுள்ள பதிலளிப்பைக் காண்பித்தல் ஆகியவற்றை சார்ந்து இருக்கும். முன்னேற்றத்துக்கு குறிப்பாக கடந்த சவாலாக



நெரை


இருப்பது ஆராய்சி முதலீட்டாளர்களுக்கு ஊனமுற்றவர் மூலம் குறைந்த அளவிலான முதலீடு ஆகும். எங்கள் இலக்கு சந்தைகளில் மற்றும் டிஜிட்டல் ஊடகங்களில் இருவரும் சந்தேகத்திற்கு இடமின்றி திறந்த வெளிப்படையான மற்றும் பயனுள்ள ஒரு உலகளாவிய ஊக்குவிப்பு முகாமைத்துவத்தை வழங்குவதற்கான குழுவினரின் திறனைக் கொண்டுள்ளன.

இந்த சவால்களை சந்திக்க ஸ்ரீ லங்கா தேயிலை வாரியத்தின் நிறுவன திறன் மறு மதிப்பீடு செய்யப்பட வேண்டும். ஒரு குறிப்பிடத்தகு ஊக்கமளிக்கப்படாத பணியிடத்தின் விளைவாக குறிப்பிடத்தக்க நிர்வாக இயலாமைகளால் குழுவால் பாதிக்கப்படுகின்றது. இது அதிகாரத்துவ மேற்பார்வைக்குரிய அமைச்சகம் மற்றும் கருவூலத்தின் பல்வேறு ஆயுதங்கள் மூலம் மோசமடைந்துள்ளன. இந்த சிவப்பு நாடா வின் அதிகப்படியான விளைவாக இது அட்டைகளில் மூத்த வெற்றிடங்களில் முடிவடையும் சில மாதங்கள் (முடிவடையாத நிலையில் இது கொள்முதல் காலம் காலப்போக்கில் தோல்வியடையும் விரைவான தொழில்துறை தேவைகளுக்கு ஏற்புடைய பதில்களும் சந்திக்கத் தவறியிருக்கின்றன. இதன் விளைவாக சந்திப்பதற்கான ஒரு நாள்பட்ட இயலாமை அல்லது யதார்த்த இலக்குகளை அமைக்கலாம். இன்னும் மோசமான பங்குதாரர்களின் கோரிக்கைகளுக்கு திறம்பட மற்றும் பதிலளிக்க வேண்டும். குழுவானது நிர்வகிக்கப்படும் வழிமுறைகளுக்கு மாற்றீடாக மாற்றப்பட்டால் தேயிலைத் தொழிற்சாலைக்கு அதன் பயனைத் தொடர்ந்து விசாரிக்க வேண்டும்.

முடிவுரை

நான், இயக்குநர்கள் குழு ஸ்ரீ லங்கா தேயிலை சபை மற்றும் கௌரவ அமைச்சர் பிரதி அமைச்சர் மற்றும் தோட்டத் தொழில்துறை அமைச்சின் செயலாளர் அவர்களின் வழிகாட்டல் மற்றும் ஆதரவு ஆகியவற்றின் பாராட்டை பதிவு செய்ய விரும்புகிறேன்.

உங்கள் மதிப்பிற்குரிய பங்களிப்புக்காக குழுவினருக்கு எனது நன்றிகளைத் தெரிவித்துக் கொள்கிறேன். இத்திட்டத்திற்கான அனைத்து மட்டங்களிலும் ஸ்ரீ லங்கா தேயிலை வாரிய ஊழியர்களுக்கு நன்றி கூறவும் மற்றும் விசுவாசத்தை வழங்கவும் இந்த வருடாந்த சந்தர்ப்பத்தில் நன்றி தெரிவிக்கிறேன்.



ரெஹான் பெதியகொட

தலைவர்

இலங்கை தேயிலை சபை

அடிப்படை ஒப்பீட்டுச் சுட்டிகள்

வகை	அலகு	2014	2015	2016	ஒப்பீட்டளவு 2015 Vs 2016 (%)
தேயிலை உற்பத்தி					
மொத்த தேயிலை உற்பத்தி	(mn.kg)	338.0	328.8	292.6	(11.02)
உயரம் அடிப்படையிலான வகைப்பாடு					
உயர் நிலம்		78.8	75.4	64.4	(14.56)
நடுத்தர நிலம்	(mn.kg)	49.2	51	44.5	(12.73)
தாழ் நிலம்		210.0	202.4	183.6	(9.27)
புதனிடல் முறை அடிப்படையில் வகைப்பாடு					
Orthodox(includes Bio, Instant, Reclaimed teas)	(mn.kg)	314.5	306.4	271.9	(11.27)
CTC		20.3	19.5	18.3	(6.02)
Green		3.2	2.9	2.4	(18.14)
தேயிலை விற்பனை					
தேயிலை விற்பனை அளவு ரீதியாக					
உயர் நிலம்	(mn.kg)	69.8	67.1	55.8	(16.77)
நடுத்தர நிலம்		51.3	48.1	43.9	(8.73)
தாழ் நிலம்		212.5	190.8	176.5	(7.49)
தேயிலை விற்பனை விலை ரீதியாக					
உயர் நிலம்	(Rs./kg.)	430.06	396.3	442.7	11.72
நடுத்தர நிலம்		414.04	360.0	414.9	15.24
தாழ் நிலம்		488.06	417.5	486.8	16.59
தேயிலை ஏற்றுமதி					
தேயிலை ஏற்றுமதிகள்-அளவு ரீதியாக (மீள் ஏற்றுமதி தவிரந்தது)					
	(mn.kg)	317.9	298.9	280.9	(6.03)
வகை அடிப்படையில் வகைப்பாடு					
கறுப்புத் தேயிலை		312.7	294.4	276.4	(6.11)
பச்சைத் தேயிலை	(mn.kg)	2.9	2.4	2.4	1.80
உடனடித் தேயிலை		2.2	2.1	2.0	(4.30)
தேயிலை ஏற்றுமதிகள்-அளவு ரீதியாக (மீள் ஏற்றுமதி தவிரந்தது)					
	(Rs. Bn.)	203.5	174.3	176.2	1.11
மொத்த தேயிலை ஏற்றுமதி அளவு அடிப்படையில்					
	(mn.kg)	327.3	306.9	288.8	(5.91)
மொத்த தேயிலை ஏற்றுமதி பெறுமதி அடிப்படையில்					
	(Rs. Bn.)	212.6	182.0	184.8	1.53

01 கூட்டிணைப் பின்புலம்

1975 ஆம் அண்டின் 14 ஆம் இலக்க இலங்கை தேயிலைச் சபைச் சட்டத்தின் கீழ் 1976 ஜனவரி 01 ஆம் திகதி இலங்கைத் தேயிலைச் சபை தாபிக்கப்பட்டது. இச் சட்டம் 1985 இன் 17 ஆம் இலக்கச் சட்டம் மூலமும் 1990 இன் 44 ஆம் இலக்கச் சட்டம் மூலமும் 2003 இன் 29 ஆம் இலக்கச் சட்டம் மூலமும் 2006 இன் 44 ஆம் இலக்கச் சட்டம் மூலமும் பின்னர் திருத்தப்பட்டது. இச்சட்டங்களின் கீழ் இலங்கை தேயிலைச் சபையின் நோக்கங்களாக இலங்கையில் தேயிலை துறையை அபிவிருத்தி அடையச் செய்து அதனை ஒழுங்கமைத்தல் மற்றும் இலங்கைத் தேயிலையை (சிலோன் றீ) உலகளாவிய ரீதியில் மேம்படுத்துவதாகும். தேயிலைச் சபை தாபிக்கப்படுவதற்கு முன்னர் இது தேயிலைப் பிரச்சாரப் சபை என அழைக்கப்பட்டது. இது தனியார் துறையினரால் நடாத்தப்பட்டது. 1976 ஆம் ஆண்டு தேயிலைப் பிரச்சார சபையானது பாராளுமன்றத்தினால் இல்லாதொழிக்கப்பட்டதுடன், தற்போது காணப்படுகின்ற இலங்கைத் தேயிலைச் சபை உருவாக்கப்பட்டது. தேயிலைத் துறை சார்ந்த அதிகாரங்கள் இதற்கு வழங்கப்பட்டன.

தேயிலை உற்பத்தி, பதிய இடங்களில் தேயிலை நடல், மீள்நடுகை, பழைய தேயிலை செடிகளை புணரமைத்தல், தொழிற்சாலைகளை உருவாக்கி அவற்றைச் செயற்படுத்துதல் ஆகியன தொடர்பான தேயிலைத் துறை சார்ந்த செயற்பாடுகளை ஒழுங்கமைக்கும் பொறுப்பு இவ் அதிகாரசபையைச் சார்ந்ததாகும்.

தேயிலை விற்பனை செய்யப்படும் இடங்களில் அதன் தரத்தையும் தன்மையையும் மேற்பார்வை செய்தல், தேயிலையை கப்பலுக்கு ஏற்றுமதிக்கு முன் மேற்பார்வை செய்தல், இடைத்தரகர்களது களஞ்சியசாலைகளைப் பரிசோதித்தல், தேயிலை கலப்பவர்கள் மற்றும் ஏற்றுமதியாளர்களைச் சோதித்துப் பார்த்தல், சுகாதாரமான முறையில் தேயிலையைக் கலத்தல் மற்றும் களஞ்சியப்படுத்தல் தொடர்பான ஆலோசனைச் சேவைகளை வழங்குதல் ஆகியன தொடர்பில் மேற்பார்வைச் செயற்பாடுகளை மேம்படுத்துவதற்கு இலங்கை தேயிலைச் சபை திட்டமிட்டுள்ளது. மேலும் தேயிலைத் தோட்டங்களை முகாமைத்துவம் செய்யும் பணிகளில் ஈடுபட்டுள்ள சகல அமைப்புக்கள், நிறுவனங்கள் மற்றும் தேயிலை உற்பத்தி மற்றும் மற்றும் சந்தைப்படுத்தல் ஆகியவற்றில் ஈடுபட்டுள்ள அமைப்புக்கள் மற்றும் நிறுவனங்கள் ஆகிய யாவற்றையும் ஒழுங்குபடுத்திக் கட்டுப்படுத்துவதுடன் அவற்றை நெறிப்படுத்தும் பணிகளிலும் இது ஈடுபட்டுள்ளது.



சர்வதேச தேவைகளைப் பூரணப்படுத்தும் முகமாக தற்போதைய சட்டங்கள் மற்றும் ஒழுங்குவிதிகள் ஆகியவற்றுக்கேற்ப, அதேவேளை இத்துறையின் தேவைப்பாடுகளைக் கருத்திற்கொண்டு அவற்றுக்குப் பொருத்தமான நடவடிக்கைகள் முன்னெடுக்கப்படும். இலங்கைத் தேயிலையை உள்நாட்டிலும் வெளிநாட்டிலும் ஒழுங்குபடுத்துதல் தொடர்பான செயற்பாடுகள், அபிவிருத்தி வேலைகள் மற்றும் இலங்கைத் தேயிலையை (சிலோன் ரீ) மேம்படுத்தும் செயற்பாடுகள் ஆகிய யாவற்றுடன் தொடர்புடைய விடயங்களைக் கட்டுப்படுத்துவது இச்சபையாகும். தனது ஒழுங்கமைப்பு ரீதியான செயற்பாடுகளை இது தொடர்கின்ற அதேவேளை, உற்பத்தி மற்றும் தரம் தொடர்பான உறுதிப்பாடுகள், உள்ளூரில் விநியோகம், தேயிலை ஏற்றுமதி, வெளிநாட்டில் தேயிலை ஊக்குவிப்புச் செயற்பாடுகள் ஆகியவற்றையும் மேற்கொள்ளும். தொழிற்சாலைகளை மேம்படுத்துவதற்கான மாணியங்களை வழங்குதல், தேயிலையின் தரத்தை உறுதிப்படுத்துவது தொடர்பிலான கொள்கை உருவாக்கங்கள் மற்றும் அவற்றை நடைமுறைப்படுத்துதல் ஆகியன இதன் அபிவிருத்தி தொடர்பான செயற்பாடுகளுள் உள்ளடங்கும். இதன் ஊக்குவிப்பு செயற்பாடுகளாக தேயிலை சந்தைப்படுத்தல் மற்றும் ஊக்குவித்தல் தொடர்பான செயற்பாடுகளை மேற்பார்வை செய்தல், தேயிலை தொடர்பான புள்ளிவிபரங்களைச் சேகரித்து அவற்றுக்குப் பொருள்கோடல் போன்ற தேயிலை ஊக்குவிப்புச் செயற்பாடுகளை மேற்கொள்ளுவது இதன் பொறுப்பாகும்.

இலங்கைத் தேயிலைச் சபைக் கட்டமைப்பு

1.1 பிரதான செயலகம்

ஒழுங்கமைத்தல், அபிவிருத்தி, தேயிலைத் தொழிற்சாலைகளை மேம்படுத்தல், சபையின் நிர்வாகம், அதன் நிதி ரீதியான அலுவல்கள் ஆகியன தொடர்பிலான சகல செயற்பாடுகளுக்கும் ஒட்டுமொத்த மேற்பார்வைக்கு பொறுப்பாகவிருக்கும். உதவிச் சேவைகள் என்ற முகாமைத்துவம் சார்ந்த பல்வேறு விதமான சேவைகளை கொண்டுநடத்தும், அவையாவன நிர்வாகம், நிதி, செயற்பாடுகள், ஒழுங்கமைத்தல்கள், ஊக்குவிப்பு, அபிவிருத்தி, புள்ளிவிபரம், உள்ளார்ந்த கணக்காய்வு, செயலகம், சுவை அறிதல், பகுப்பாய்வு சார்ந்த ஆய்வுகூடம். தகவல் தொழில்நுட்பம், நூலகம்.

1.2 நிர்வாகப் பிரிவு

உதவிப் பணிப்பாளர் நாயகத்தின் கீழ் (நிர்வாகம்) ஒட்டுமொத்த மனித வள முகாமைத்துவம் மற்றும் அபிவிருத்தி, கொள்வனவு, களஞ்சியசாலைகள், பேணுதல், உட்கட்டமைப்பு அபிவிருத்தி, போக்குவரத்து ஆகிய சகலவற்றுக்கும் நிர்வாகப் பிரிவு பொறுப்பாகவிருக்கும்.

1.3 நிதிப் பகுப்பாய்வு

இலங்கைத் தேயிலைச் சபையின் ஒட்டுமொத்த நிதி ரீதியான கட்டுப்பாடுகள் மற்றும் முகாமைத்துவம் ஆகியவற்றுக்கு நிதிப் பிரிவு பொறுப்பாகவிருக்கும். நிதிப் பிரிவின் ஏனைய பிரதான செயற்பாடுகளாக சபையின் நிதி ரீதியான கொள்கை உருவாக்கங்கள் தொடர்பான விதப்புரைகள், வருடாந்த வரவு செலவுத் திட்டத்தை தயார்செய்தல், வருடாந்த நிதி ரீதியான கூற்றுக்கள், மாதாந்த கணக்குகள், குறிப்பிட்ட காலப்பகுதிக்கொருமுறை வெளியிடப்படும் அறிக்கைகள், இருப்புக்களை பேணுதல், வருடாந்த உறுதிப்படுத்தல்கள் மற்றும் கணக்காய்வாளர் தலைமை அறிவிப்புக்கு வருடாந்த கணக்குகளைச் சமர்ப்பித்தல்.



1.4 தேயிலை ஆணையாளர் பிரிவு

விவசாயம், தேயிலை உற்பத்தி, தர அபிவிருத்தி தொடர்பான ஒழுங்கமைப்புச் செயற்பாடுகளுடன் தொடர்புடைய சகல விடயங்களையும் தொடர்புபடுத்துவதற்குப் பொறுப்பாகவிருக்கும்.

தேயிலை ஆணையாளர் பிரிவின் கீழ் செயற்படுகின்ற தேயிலை ஏற்றுமதிப் பிரிவானது தயாரிக்கப்பட்ட தேயிலையை விற்பனை செய்தல், களஞ்சியப்படுத்தல், பொதியிடல், ஏற்றுமதி செய்தல், தேயிலை இறக்குமதி செய்தல் ஆகியவற்றுடன் தொடர்புடைய ஒழுங்கமைப்புச் செயற்பாடுகளுக்குப் பொறுப்பாகவிருக்கும்.

1.5 தேயிலை ஊக்குவிப்பு பிரிவு

இலங்கைத் தேயிலையை உள்நாட்டிலும் சர்வதேச ரீதியாகவும் மேம்படுத்தலுடன் தொடர்புடைய விடயங்களுக்குப் பொறுப்பாகவிருக்கும். வெளிநாட்டு அலுவலகங்கள் இதற்கான உதவிகளை நல்கும். சந்தைப்படுத்தல் தொடர்பான புலனாய்வுகளை காலத்திற்குக் காலம் வழங்குவதுடன் இத்தொழிற்சூழையின் கேள்விகள் தொடர்பான விடயங்களையும் மேற்கொள்ளும். உள்ளூர் மக்களுக்கும் வெளிநாட்டவர்களுக்கும் நன்மையக்கூடிய விதத்தில் தேயிலை விற்பனை நிலையங்கள் செயற்பட்டு வருகின்றன.

ஊக்குவிப்புப் பிரிவின் கீழ் செயற்படுகின்ற தேயிலைச் சுவையறிதல் பிரிவானது தேயிலையில் ஆகக்குறைந்த தரத்தைக் கண்டறிதல், சிங்க சின்னம் தொடர்பாக எதிர்பார்க்கப்பட்ட தராதரம், மற்றும் சுயாதீன தேயிலைச் சுவை அறிபவர்கள் மூலமாக ஏனைய தூய்மையான தேயிலையைக் கண்டறிதல் ஆகிய விடயங்களுக்குப் பொறுப்பாகவிருக்கும். ஊடக விம்பரம், சர்வதேச உணவு மற்றும் பாணங்கள் தொடர்பான விடயங்களில் பங்குபற்றுதல், சின்ன மேம்பாட்டுத் திட்டங்கள், வெளிநாட்டுத் தேயிலை மேம்பாட்டு அதிகாரிகள் மற்றும் வெளிநாட்டிலுள்ள இலங்கைத் தூதரங்களில் பணியாற்றுகின்ற வர்த்தக அதிகாரிகள் ஆகியோரின் உதவியுடன் ஜெனரிக் மேம்பாடுகள். சர்வதேச தேயிலைச் சபைகள் மற்றும் தேயிலை அமைப்புகள், தேயிலை தொடர்பாக அரசாங்கக்களக்கிடையிலான குழுக்கள் போன்றன.

1.6 பகுப்பாய்வு ஆய்வுகூடம்

தேயிலை சுவை அறிதல் மற்றும் இரசாயணப் பதார்த்தங்கள், நுண்ணுயிர்கள் மற்றும் பீடைநாசினி எச்ச தரங்கள் தொடர்பான அளவுகோல்கள் ஆகியன தொடர்பிலான தேயிலைத் தரச் சான்றிதழ்களை விநியோகித்தல். மற்றும் தேயிலையின் தன்மையைப் பேணுவதற்காக உயரிய தொழில்நுட்ப முறையைப் பயன்படுத்துதல். ஆகவே தனிப்பட்ட முறையில் ஒவ்வொரு பிரிவும் தரச் சான்றிதல் தொடர்பான விடயங்களுக்குப் பங்களிப்புச் செய்துள்ளன. ஆகவே, சிலோன் ரீ என்ற நற்பெயரைப் பாதுகாப்பதற்கு இவை பங்களிப்புச் செய்துள்ளன.



02 தொழிற்சாலை தொடர்பான விளக்கக் குறிப்பு

இலங்கையில் தேயிலைத் தொழிற்சாலையைப் பொறுத்தவரையில் 2016 ஆம் ஆண்டு சவால்கள் மிக்கதொரு வருடமாகும். ஸ்ரீ லங்கா தேயிலைத் தொழில் இயற்கை, தொழிலாளர்கள் கோரிக்கை மற்றும் வேளாண் விவகாரங்கள் அகியவற்றில் தீவிரமாக எதிர்கொண்டது. இது 2016 ஆம் ஆண்டில் மோசமான விளைவுகளை ஏற்படுத்தியுள்ளது. 2016 ஆம் ஆண்டில் இலங்கையின் தேசிய தேயிலை உற்பத்தியானது 292.6 மில்லியன் கிலோ கிராம் ஆகும். 2015 ஆம் ஆண்டில் அறுவடை செய்யப்பட்ட தேயிலையை விட இது 36 மில்லியன் கிலோ கிராம் குறைவானதாகும். இதற்கு சீரற்ற காலநிலை காரணமாகும்.

எனிலும் 2016 ஆம் ஆண்டில் விற்பனை விலை முந்தைய ஆண்டை விட அதிகமாக உள்ளது. 2016 ஆம் ஆண்டில் கொழும்பு ஏல விற்பனை விலை அதிகரித்து காணப்பட்டது. இது சராசரியாக குறைந்த பட்ச விலையாக ரூ.402.31 மற்றும் சராசரியாக அதிகபட்ச விலையாக 580.92 ஆக காணப்பட்டது.

2.1 தேயிலைக் காணிப் பகிர்வு

இலங்கையில் தற்சமயம் மொத்தமாக 202,022 ஹெக்டயர் நிலப் பரப்பில் தேயிலை பயிரிடப்படுகின்றது. இத்தேயிலைக் காணிகளை அவை முகாமைத்துவம் செய்யப்படுகின்ற அடிப்படையில் வகைப்படுத்துகின்ற போது தனியார் 61% ஆகவும் அரசு துறை 39% ஆகவும் காணப்படுகின்றன. தேயிலை உற்பத்தியானது நாட்டின் சில மாவட்டங்களிலேயே மேற்கொள்ளப்பட்டு வருகின்றன. பிரதானமாக ஈரவலயப் பிரதேசங்களில் மேற்கொள்ளப்படுகின்றது.

2.2 இலங்கையின் தேயிலை உற்பத்தி

அட்டவணை 2.1 : மொத்த தேயிலை உற்பத்தி மதிப்பீடு - 2016

மதிப்பீடு	உற்பத்திகள்(Kg)
உயர்	64,424,744
நடுத்தரம்	44,510,198
கீழ்	183,638,644
மொத்தம்	292,573,586

மூலம்: இலங்கை தேயிலை சபை

பாதகமான வானிலை காரணமாக தேசிய தேயிலை உற்பத்தி கிட்டத்தட்ட 36 மில்லியன் கிலோ கிராம் வீழ்ச்சியை பதிவுசெய்தது. அத்துடன் 292.6 மில்லியன் கிலோ கிராம் தேயிலை உற்பத்தியையே பதிவு செய்தது. இது 2015 ஆம் ஆண்டுடன் ஒப்பிடுகையில் இது 11.01% வீழ்ச்சியாகும்.

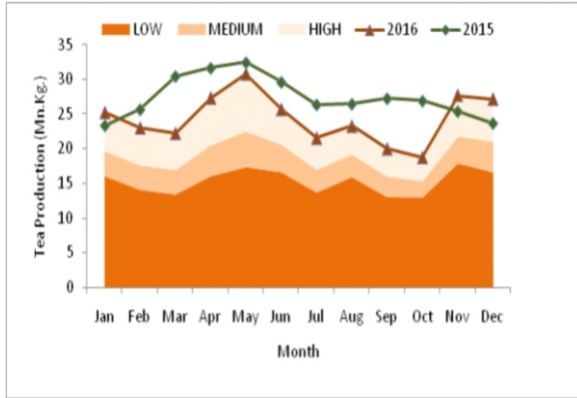
பல்வேறு வகையான உயர் மட்டங்களில் இலங்கை தேயிலை உற்பத்தி செய்கின்றது. இவற்றுள் அதிகமானவை தாழ் நிலத்தேயிலையாகும். கடல் மட்டத்திலிருந்து 600 மீட்டர் முதல் மாறுபட்ட உயரங்களில் தேயிலை பயிர்செய்யப்படுகின்றது. இது நல்ல சுவையும் நிறமும் உடையதாகக் திகழ்கிறது. 1200 மீட்டருக்கு மேற்பட்ட உயர் நிலங்களில் உயர்நிலத் தேயிலை பயிரிடப்படுகிறது. இதன் தரம் மேன்மை மிக்கதாகக் கருதப்படுகிறது. இது தனித்துவமான சுவையும் மணமும் உடையதாகும்.

இதன் காரணமாக அதிக வருமானம் கிடைப்பதன் விளைவாக இதற்கேற்பட்ட கேள்விகளின் காரணமாகவும் அண்மைக்காலமாக தாழ் நிலத் தேயிலை உற்பத்தி அதிகமாகக் காணப்படுகின்றது. தேசிய தேயிலை உற்பத்தியில் முன்னில் இரண்டுக்கும் அதிகமாக (63%) அதிகமான பங்களிப்பை தாழ் நிலங்களில் உற்பத்திசெய்யப்படும் தேயிலை வழங்கி வருகிறது. அதேவேளை, உயர் நில மற்றும் மத்திய நில தேயிலைகள் முறையே 22% மற்றும் 15% பங்களிப்புக்களைத் தருகின்றது.



2.2.1 மாதாந்த தேயிலை உற்பத்தி

வருடம் முழுவதும் ஒவ்வொரு மாதமும் தாழ்நில தேயிலை உற்பத்திகள் சிறப்பான பங்களிப்பினை தேசிய உற்பத்திக்கு வழங்கின. 2016 ஆம் ஆண்டு மே மாதத்தில் குறிப்பிடக்கூடியளவு அதிக உற்பத்தி பதிவு செய்யப்பட்டுள்ளது. இருந்தபோதும் குறைவளவான உற்பத்தி ஒக்டோபரில் பதிவு செய்யப்பட்டுள்ளது. இது முறையே 30.8 மில்லியன் கிலோ கிராம் மற்றும் 18.7 மில்லியன் கிலோ கிராம் ஆகும். கடந்த வருடத்தில் கூட மே மாதத்திலேயே அதிகளவான உற்பத்தி பதிவுசெய்யப்பட்டிருந்தது. இது குறைந்த பட்ச மாதாந்த தேயிலை உற்பத்தியாக கடந்த ஆண்டு 23 மில்லியன் கிலோ கிராம் தாண்டியது. அதேவேளை இவ் வருடம் 18 மில்லியன் கிலோ கிராமாக காணப்படுகின்றது. இருப்பினும் 2016 ஆம் ஆண்டு தேயிலை உற்பத்தியை நோக்கும் இடத்து 2015 ஆம் ஆண்டை விட 11.0 வீதம் குறைவானதாகும்.



2.2.2 விவசாய காலங்கள் - மாவட்ட ரீதியான பகுப்பாய்வுகள்

விவசாய மாவட்ட ரீதியாக தேயிலை உற்பத்தியை நோக்குகையில், இரத்தினபுரி மற்றும் காலி மாவட்டங்களில் தொடர்ச்சியாக அதிக தேயிலை உற்பத்தி காணப்பட்டன. இவை முறையே 52 மில்லியன் கிலோ கிராம் மற்றும் 43 மில்லியன் கிலோ கிராம் ஆகும். ஏனைய விவசாய பிராந்தியங்களை விட தாழ் நில பிரதேசத்தின் சகல உப மாவட்டங்களும் 2015 ஆம் ஆண்டில் அதிக உற்பத்தியை பதிவு செய்தன. 2015 உடன் ஒப்பிடுகையில் ஆறு மாவட்டங்களினது மொத்த உற்பத்தி பதிவானது வீழ்ச்சியையே பதிவு செய்துள்ளது.

விவசாய காலநிலை மாவட்டம்	ஜனவரி முதல் டிசம்பர் வரை (QTY - MT)			
	2015*	2016*	Change	%
நுவரெலியா	3,854	5,076	1,222	31.70
மேல் நிலம்				
1. ரம்பொடை	2,017	1,625	(392)	(19.46)
2. பூண்டுலோயா	3,222	3,426	204	6.34
3. அகரப்பத்தானை	9,760	5,948	(3,812)	(39.06)
4. நானுலுயா லிந்துள தலவாக்களை	9,814	8,295	(1,519)	(15.48)
5. பத்தானை / கொடகல	5,736	4,513	(1,223)	(21.32)
6. ஹட்டன் / டிக்கோயா	8,730	7,004	(1,726)	(19.77)
7. பொகவந்தலாவை	6,846	5,912	(934)	(13.64)
8. அப்கொட் / மஸ்கெலியா	7,478	5,808	(1,670)	(22.33)
மேல் - மொத்தம்	53,604	42,531	(11,073)	(20.66)
நடுத்தரம்				
1. வட்டளை / கினிகத் / நோத்தன்	1,674	1,829	155	9.27
2. புசல்லாவை / ஹேவாஹேட்ட	7,217	6,299	(918)	(12.72)
3. கொத்தமலை	2,435	841	(1,594)	(65.47)
4. கம்பளை/ நாவலப்பிட்டிய / டொலஸ்பேஸ்	13,494	14,603	1,109	8.22
5. நிலம்ப / ஹந்தானை / கலாஹ	2,292	1,387	(905)	(39.49)
6. கடுகன்னாவை	7,629	6,776	(853)	(11.18)
7. மதுகெல்ல / கங்கில்ஸ் / ரங்கால	3,021	3,940	919	30.43
8. உன்னஸ்கிரிய / கங்கல்ஸ் / ரங்கால	1,908	1,257	(651)	(34.10)
9. பலாங்கொட் / ரக்வானை	8,155	7,369	(786)	(9.64)
நடுத்தர மொத்தம்	47,825	44,301	(3,524)	(7.37)
உட புசல்லாவை				
1. ஊட புசல்லாவை / ஹல்கிரானோயா	4,603	4,186	(417)	(9.06)
2. மதுரத்த	1,696	1,519	(177)	(10.46)
உடபுசல்லாவை மொத்தம்	6,299	5,705	(594)	(9.44)
UVAS				
1. கொஸ்லந்த / ஹல்துமுல்ல	575	747.18	172.18	29.94
2. அப்புத்தளை	4,139	3,424	(715)	(17.26)
3. பண்டாரவளை / பூனகல்ல	3,499	2,823	(676)	(19.31)
4. மல்வத்தை / வெலிமட	2,888	1,887	(1,001)	(34.67)
5. திமோதர / ஹெலியெல்ல / பதுள்ள	8,430	8,055	(375)	(4.45)
6. எல்ல / நமுனுகுல	1,832	1,459	(373)	(20.35)
7. பசரை / நுணுகல்ல	3,413	2,795	(618)	(18.11)
8. மதுல்சிம	3,084	2,852	(232)	(7.53)
UVAS மொத்தம்	27,859	24,042	(3,817)	(13.70)
தாழ் நிலம்				
1. தெனியாய	16,185	13,498	(2,687)	(16.60)
2. காலி	50,201	43,396	(6,805)	(13.56)
3. களுத்துறை	19,217	19,926	709	3.69
4. கேகாலை	6,219	4,895	(1,324)	(21.28)
5. கெல்லனி வெலி	7,289	7,176	(113)	(1.55)
6. கண்டி / மாத்தளை / குருணாகல்	4,432	5,238	806	18.18
7. மாத்தறை	17,246	13,894	(3,352)	(19.43)
8. மொறவக்கை	7,452	6,260	(1,192)	(16.00)
9. இரத்தினபுரி	55,625	51,958	(3,667)	(6.59)
10. பலாங்கொடை	5,466	4,677	(789)	(14.43)
தாழ்நிலம் மொத்தம்	189,331	170,919	(18,412)	(9.72)
முழு மொத்தம்	328,771	292,574	(36,197)	(11.01)

மூலம்: இலங்கை தேயிலை சபை



2.2.3 மாவட்ட ரீதியாக தேயிலை உற்பத்தி

மீளாய்வுக்குட்பட்ட காலப்பகுதியினுள் பிரதான உயர் நிலத் தேயிலை உற்பத்தியானது நுவரெலியா மாவட்டத்தில் ஏற்பட்டுள்ளதையும் அதிகளவான தாழ் நிலத் தேயிலை உற்பத்தியானது இரத்தினபுரி மாவட்டத்திலும் இடம்பெற்றுள்ளதை அவதானிக்கக் கூடியதாகவுள்ளது.

மாவட்டம்	உயர் நிலம்	நடுத்தர நிலம்	தாழ் நிலம்	மொத்தம்
பதுளை	13,905,758	10,633,952	-	24,539,710
கொழும்பு	-	-	603,278	603,278
காலி	-	-	42,799,277	42,799,277
அம்பாந்தோட்டை	-	-	220,411	220,411
களுத்துறை	-	-	18,486,774	18,486,774
கண்டி	823,053.5	20,408,962	12,520,727	33,752,743
கேகாலை	584,663	-	7,731,959	8,316,622
மாத்தளை	-	1,050,591	398,126	1,448,717
மாத்தறை	-	-	34,182,674	34,182,674
நுவரெலியா	49,007,880	10,424,289	793,864	60,226,032
இரத்தினபுரி	103,389	1,992,404	65,901,555	67,997,348
மொத்தம்	64,424,744	44,510,198	183,638,644	292,573,586

2.2.4 தேயிலைக் கொளுந்து சேகரித்தல் முறையை அடிப்படையாகக் கொண்டு உற்பத்திப் பகுப்பாய்வுகள்

தொழிற்சாலையொன்றின் மொத்த தேயிலை உற்பத்தியானது தமது சொந்த தோட்டங்களில் அல்லது ஏனைய விநியோகத்தர்களிடமிருந்து சேகரிக்கப்பட்ட பச்சைக் கொழுந்தை அடிப்படையாகக் கொண்டு அமைந்துள்ளது. மாவட்ட அடிப்படையில் கொழுந்து சேகரிக்கப்பட்ட முறை தொடர்பில் பின்வரும் அட்டவணை எடுத்துரைக்கின்றது. 2016 ஆம் ஆண்டுக்கான மொத்த உற்பத்திக்கு இது பங்களிப்பு செய்கின்றது.

நிறுவன மாவட்டம்	சொந்த தேயிலைக் கொழுந்து	தோட்டக் கொழுந்து	வாங்கிய கொழுந்து	மொத்தம்
பதுளை	45,158,388	27,292,103	41,659,161	114,109,652
கொழும்பு	-	-	2,805,243	2,805,243
காலி	3,301,858	1,773,422	193,941,358	199,016,637
அம்பாந்தோட்டை	-	-	1,024,911	1,024,911
களுத்துறை	2,057,427	853,684	83,052,388	85,963,499
கண்டி	22,841,811	4,969,776	129,138,665	156,950,253
கேகாலை	3,985,531	1,292,535	33,394,226	38,672,292
மாத்தளை	1,160,724	301,613	5,274,199	6,736,535
மாத்தறை	7,239,350	1,309,751	150,400,332	158,949,433
மொனராக்கலை	-	-	-	-
நுவரெலியா	182,081,855	39,414,869	58,554,326	280,051,050
இரத்தினபுரி	20,003,086	6,274,181	289,910,401	316,187,668
மொத்தம்	287,830,031	83,481,934	989,155,209	1,360,467,174

2.2.5 பதனிடல் அடிப்படையில் உற்பத்தி பகுப்பாய்வுகள்

2.2.5.1 கறுப்புத் தேயிலை மற்றும் பச்சை தேயிலை உற்பத்தி

மரபு ரீதியான தேயிலை உற்பத்தியானது 2016 ஆம் ஆண்டில் 11.27 வீத வீழ்ச்சி கண்டுள்ளது (34,548,233 கிலோ கிராம்). அதேவேளை CTC தேயிலை உற்பத்தியும் 2015 உடன் ஒப்பிடுகையில் 5.88 வீத வீழ்ச்சியடைந்துள்ளது. மீளாய்வு செய்யப்படுகின்ற காலப்பகுதியினுள் ஒட்டுமொத்தக் கறுப்புத் தேயிலை உற்பத்தியானது 35.7 மில்லியன் கிலோ கிராம் வீழ்ச்சி கண்டது (10.95 சத வீதம்). அதேவேளை பச்சை தேயிலை உற்பத்தியானது 505,049 கிலோ கிராம் வீழ்ச்சி கண்டிருந்தது. கடந்த வருடத்துடன் ஒப்பிடுகையில் இது 17.54 சத வீத வீழ்ச்சியாகும்.

பதனிடல் முறை	2015	2016	2015 Vs 2016	
	அளவு.(Kg)	அளவு.(Kg)	மாற்றம்(Kg)	வளர்ச்சி(%)
மரபு ரீதியானது	306,422,077	271,873,844	(34,548,233)	(11.27)
CTC	19,469,857	18,325,660	(1,144,198)	(5.88)
பச்சை தேயிலை	2,879,132	2,374,083	(505,049)	(17.54)
மொத்தம்	328,771,066	292,573,586	(36,197,480)	(11.01)

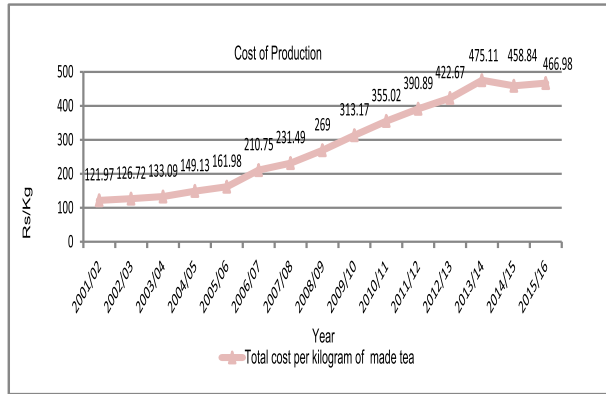
2.2.5.2 உடன் தேயிலை மற்றும் சேதன தேயிலை உற்பத்தி

2015 ஆம் ஆண்டுடன் ஒப்பிடுகையில் உடன் தேயிலை உற்பத்தியில் சிறிது வீழ்ச்சி ஏற்பட்டுள்ளதை அவதானிக்கக்கூடியதாகவிருந்தது (230MT). அதேவேளை, சேதனத் தேயிலை உற்பத்தியில் சிறிது அதிகரிப்பை அவதானிக்கக்கூடியதாகவிருந்தது (7MT).

2.2.6 தேயிலை உற்பத்திச் செலவுகள்

உற்பத்திக்கும் உற்பத்தி செலவுக்கும் இடையில் நெருங்கிய தொடர்பு காணப்படுகிறது. அண்மைக் காலமாக உற்பத்தி செலவுகள் தொடர்ச்சியாக பெருந்தோட்டத் துறையில் அதிகரித்து வருவதானது கவலைக்குரிய விடயமாகும். தொழிலாளர்களுக்கும் தேயிலை உற்பத்திக்கும் இடையில் நெருங்கிய உறவுகள் காணப்படுகின்றன. தேயிலை உற்பத்தி செலவுகளானது நோக்குகையில் இதற்கு அதிகளவு தொழிலாளர்கள் தேவையின் காரணமாக உற்பத்தி செலவுகள் அதிகரித்துக் காணப்படுகின்றன. பிரதான தேயிலை உற்பத்தி நாடுகளுடன் ஒப்பிடுகையில் இலங்கையில் தேயிலை உற்பத்திக்கென அதிக செலவு ஏற்படுகிறது. உலக அரங்கில் இலங்கைத் தேயிலையின் போட்டித்தன்மையை இது பாதிக்கக்கூடியதாகக் காணப்படுகின்றது.

கடந்த தசாப்தத்தில் 1 கிலோ கிராம் தேயிலை உற்பத்திக்கான உற்பத்திச் செலவுகள் துரிதமாக அதிகரித்து வந்துள்ளதை அவதானிக்கக்கூடியதாகவுள்ளது. தொழிலாளர்கள் தொடர்பான செலவுகள் மற்றும் உள்ளீடுகளுக்கான அதிக விலைகள் ஆகியன விசேடமாக உற்பத்திச் செலவை பாதித்துள்ளன. 2016/17ஆம் வருடங்களில் சனத்தொகை மற்றும் புள்ளிவிபரங்கள் தொகுப்பின் பிரகாரம் தேயிலை உற்பத்திக்கான வருடாந்த செலவுத் தொகுப்பில் 1 கிலோ கிராம் இற்கான விலை ரூபா. 466.98 ஆகக் குறிப்பிடப்பட்டுள்ளது. 2015/16 ஆம் ஆண்டுகளுடன் ஒப்பிடுகையில் இது 1.77 சதவீத அதிகரிப்பாகும்.



2.3 தேயிலை விற்பனை

பொதுவாக மீளாய்வுக்குட்பட்ட காலப்பகுதியினுள் தேயிலையின் விற்பனை விலை அதிகமாகவும் அதன் அளவு குறைவாகவும் பதிவுசெய்துள்ளது. இவ்வருடம் முழுவதும் ஒரு கிலோவிற்கான சராசரி விலை ஆகக் கூடியது ரூ. 583.97 முதல் ஆகக் குறைந்த விலை ரூ.404.5 ஆகக் காணப்பட்டது. தேயிலை ஒரு கிலோவிற்கான வருடாந்த சராசரி விலை ரூ. 468.66 ஆகும். 2015 ஆம் ஆண்டில் சராசரி விலை ரூ.402.14 ஆகக் காணப்பட்டது. 2015 ஆம் ஆண்டில் 319.4 மெ.தொன் கி.கி தேயிலை விற்பனை செய்யப்பட்டது. ஒரு கிலோவிற்கான சராசரி விலை ரூ.403.1 ஆகும். 2016 ஆம் ஆண்டில் பொது மற்றும் தனியார் மற்றும் நேரடியான விற்பனைகள் மூலம் ஒரு கிலோவிற்கான சராசரி விலை ரூ.468.62 ஆகும். தேயிலை விற்பனை அளவு முறையே 15.47 வீதத்தால் வீழ்ச்சியடைந்துள்ள அதேவேளை அலகுக்கான விற்பனை விலை 16.80 சதவீதத்தால் அதிகரித்துள்ளது.

2.3.1 விற்பனை முறைகள்.

தொழிற்சாலைகளில் உற்பத்தி செய்யப்படும் தேயிலையானது பகிரங்க ஏலவிற்பனை மூலம் பிரதானமாக விற்பனை செய்யப்பட்டது. 2016 ஆம் ஆண்டில் கொழும்பில் தேயிலை ஏல விற்பனை மூலம் 272.5 மில்லியன் கிலோ கிராம் தேயிலை விற்பனை செய்யப்பட்டது. தனியார் விற்பனைகளானது 2.7 மில்லியன் கிலோ கிராம் அகும். ஏனையவை நேரடி விற்பனை மூலமாக 1.8 மில்லியன் கிலோ கிராம் விற்பனை செய்யப்பட்டுள்ளது.

2.3.2 கொழும்பு தேயிலை ஏலவிற்பனை

கொழும்பு வர்த்தக அமைப்பின் கீழ் சிலோன் சேம்பர் ஒவ் கொம்ஸ் இனால் 2016 ஆம் ஆண்டு கொழும்பில் 50 தேயிலை ஏல விற்பனைகள் நடத்தப்பட்டன. இவ் ஏல விற்பனையின் போது 3.7 மில்லியன் கிலோ கிராம் (1.37 சத வீதம்) வீழ்ச்சியடைந்துள்ள நிலையில் இவ் ஏல விற்பனை பதிவுசெய்யப்பட்டுள்ளது. 2016 ஆம் ஆண்டு கொழும்பு தேயிலை ஏலவிற்பனையில் விலை அதிகரித்து காணப்படுகின்றது. ஒரு கிலோவிற்கான விலை ரூபா. 402.14 ரூபாவிலிருந்து 468.66 ரூபா வரை அதிகரித்து காணப்பட்டது.

2.3.3 நில மட்ட உயர அடிப்படையிலான விற்பனைகள்

மதிப்பீட்டு தேயிலை விற்பனைகள் தொடர்பான பகுப்பாய்வொன்று அட்டவணை 2.6 இல் காட்டப்பட்டுள்ளது. கடந்த வருடத்துடன் ஒப்பிடுகையில் மூன்று நில உயரங்களிலும் தேயிலையின் விலை வீழ்ச்சியடைந்துள்ளது. இதன் விளைவாக 2016 ஆம் ஆண்டில் பாதகமான நிலமை காணப்பட்டது.

மதிப்பீடு	அளவு(Mn.kg.)			அலகு விலை (Rs./Kg.)		
	2015	2016 மாற்றம்	%	2015	2016 மாற்றம்	%
உயர் நிலம்	71.0	58.4 (12.58)	(17.71)	392.47	449.43	56.96 14.51
நடுத்தரம்	49.1	45.5 (3.64)	(7.41)	362.11	420.79	58.68 16.21
தாழ் நிலம்	199.3	177.0 (22.34)	(11.21)	416.98	487.24	70.26 16.85
மொத்த விற்பனை	319.4	280.8 (38.55)	(12.07)	403.10	468.62	65.52 16.25

2.4 தேயிலை ஏற்றுமதிகள்

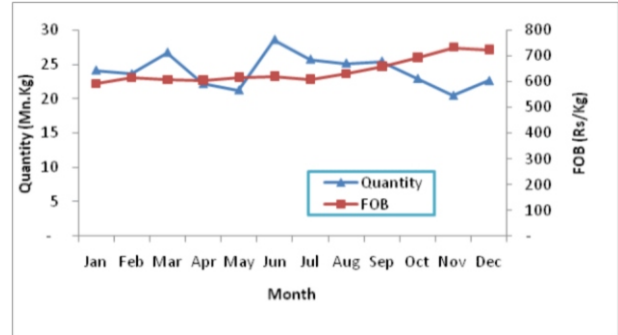
2016 ஆம் ஆண்டில் தேயிலை ஏற்றுமதியானது (மீள் ஏற்றுமதி உள்ளடங்கலாக) 288.7 மில்லியன் கிலோ கிராம் ஆகும். இதன் மூலமாக ஏற்றுமதி வருமானம் ரூபா 184.7 பில்லியன் ஆகும். சராசரி அலகிற்கான FOB விலை ரூபா 639.88 (ஒரு கிலோ கிராமிற்கான விலை). இந்த வருடம் ஏற்றுமதி வருமானமானது ரூபா 150 பில்லியனை விட அதிகமாகும். தேயிலை ஏற்றுமதி செய்யப்படும் அலகின் அடிப்படையில் உலகளாவிய ரீதியில் இலங்கை 3 ஆம் இடத்தை வகிக்கின்றது. பெறுமதி அடிப்படையில் 3ஆம் இடத்தை வகிக்கின்றது. உலகளாவிய தேயிலைச் சந்தையில் சிலோன் தேயிலை வளர்சிபெற்றுள்ளதையும் இதற்கு நற்பெயர் காணப்படுவதையும் இது எடுத்துரைக்கின்றது.

ஏனைய தேயிலை ஏற்றுமதி செய்யும் நாடுகளிடம் காணப்பட்ட போட்டித்தன்மையானது தேயிலை ஏற்றுமதியைப் பாதுகாக்க பாதித்தது. அத்தோடு இலங்கையில் தேயிலை உற்பத்திக்கான செலவு அதிகரித்து காணப்பட்டமையும் குறைவான அறுவடையும் இந்நிலமையை மென்மேலும் பாதிப்பதையச் செய்தது. மேலும் CTC தேயிலைக்குப் பதிலாக தொடர்ச்சியாக மரபு ரீதியான தேயிலை உற்பத்தியில் தங்கியிருந்தமையின் காரணமாக பூலோக நுகர்வோர்களுக்கு மத்தியில் இதன் சந்தைப் பங்குகள் துரிதமாக வீழ்ச்சிகண்டதுடன் இவர்களது தெரிவுகளும் துரிதமாக மாற்றமடைந்தன.

2.4.1 வகைகளின் அடிப்படையில் தேயிலை ஏற்றுமதிப் பகுப்பாய்வுகள்.

தேயிலைக் கொழுந்தின் மூலம் மற்றும் அதன் தன்மை ஆகியவற்றின் அடிப்படையில் பொதுவாக தேயிலைக்கான தேர்வுகள் மாறுபடுகின்றன. உதாரணமாக, மத்திய கிழக்கு மற்றும் CIS நாடுகளில் இலங்கையின் தாழ்நிலப் பகுதிகளில் உற்பத்தி செய்யப்படுகின்ற மரபு ரீதியான கரும் மணம் உடைய தேயிலைக்கு நல்ல கிராக்கி காணப்படுகிறது.

2016 ஆம் ஆண்டில் கறுப்பு, பச்சை, உடனடித் தேயிலை ஆகியவற்றின் மொத்த உற்பத்தி மற்றும் மீள் ஏற்றுமதிகள் உள்ளடங்கலாக அதன் அளவு மற்றும் பெறுமதி ஆகியவற்றில் சாதகத் தன்மை காணப்பட்டது. மொத்த ஏற்றுமதி அளவானது 5.92 வீத வீழ்சியை காட்டியது. இது 18.2 மில்லியன் கிலோ கிராம் மாற்றமாகும். மேலும் ஏற்றுமதி மீள் ஏற்றுமதிகள் ஆகியன அளவின் அடிப்படையில் 6.03 வீதம் மற்றும் 1.66 வீதம் அதிகரிப்பைக் காட்டியதுடன் பெறுமதியின் அடிப்படையில் இவை 1.11 வீத மற்றும் 10.24 வீத ஆகும். 2015 ஆம் ஆண்டில் ஒட்டுமொத்த ஏற்றுமதி வருமானமாக 1339.1 மில்லியன் ஐ.அமெ.டொலராகக் காணப்பட்டது. 2016 ஆம் ஆண்டில் 1269.0 மில்லியன் ஐ.அமெ.டொலராகக் காணப்பட்டது. இது 5.24 வீத அதிகரிப்பாகும்.



2.4.2 வருடாந்த தேயிலை ஏற்றுமதிகள் - 2016

2016 ஆம் ஆண்டு ஜனவரியிலிருந்து டிசம்பர் வரையிலான காலப்பகுதியில் தேயிலை ஏற்றுமதியானது அதன் வகைகளின் அடிப்படையில் அளவு, பெறுமானம் மற்றும் FOB உள்ளடங்கலான விபரங்கள் விரிவான அட்டவணை 2.7 இல் தரப்பட்டுள்ளது.

அட்டவணை 2.7: வருடாந்த தேயிலை ஏற்றுமதி - 2016

பொதிகள்	Qty (kg)	Value (Rs)	FOB(Rs/kg)
ஏற்றுமதிகள்	280,874,277	176,232,229,182	627.44
கறுப்பு தேயிலை	276,421,378	170,401,573,947	616.46
ரீ பேக்	19,622,961	23,530,481,587	1,199.13
தொகையானது	124,389,398	68,584,643,026	551.37
பொதிகள் (1Kg-3Kg)	1,886,986	1,159,204,870	614.32
பொதிகள் (3Kg-5Kg)	14,552,853	8,075,638,163	554.92
பொதிகள் (4g-1Kg)	83,132,078	52,312,188,923	629.27
பொதிகள் (5Kg-10Kg)	32,837,102	16,739,417,378	509.77
பச்சை தேயிலை	2,443,129	3,387,643,777	1,386.60
ரீ பொதிகள்	749,707	1,778,599,549	2,372.39
மொத்தம்	1,007,496	661,650,841	656.73
பொதிகள் (1Kg-3Kg)	53	65,365	1,233.30
பொதிகள் (3Kg-5Kg)	5,789	10,554,831	1,823.41
பொதிகள் (4g-1Kg)	657,996	907,471,652	1,379.15
பொதிகள் (5Kg-10Kg)	22,089	29,301,540	1,326.52
உடனடித்தேயிலை	2,009,770	2,443,011,458	1,215.57
பொதியிடல்	1	2,784	3,093.33
பொதிகள்(>3Kg)	2,009,330	2,441,824,415	1,215.24
பொதிகள் (4g-1Kg)	439	1,184,259	2,695.17
மீள் ஏற்றுமதி	7,896,404	8,545,736,706	1,082.23
கறுப்புத் தேயிலை	6,113,128	5,556,362,190	908.92
பொதியிடல்	3,388,183	3,888,288,318	1,147.60
மொத்தம்	810,115	368,677,400	455.09
பொதிகள்(1Kg-3Kg)	48	20,395	429.37
பொதிகள் (3Kg-5Kg)	21,883	10,741,421	490.85
பொதிகள் (4g-1Kg)	1,838,954	1,245,265,187	677.16
பொதிகள் (5Kg-10Kg)	53,946	43,369,469	803.95
பச்சைத் தேயிலை	1,782,193	2,987,229,198	1,676.15
பொதியிடல்	1,055,655	2,218,269,265	2,101.32
மொத்தம்	81,459	42,486,151	521.56
பொதிகள்(1Kg-3Kg)	5,713	3,386,980	592.84
பொதிகள்(3Kg-5Kg)	247	186,617	755.53
பொதிகள் (4g-1Kg)	638,770	722,357,641	1,130.86
பொதிகள்(5Kg-10Kg)	349	542,544	1,554.57
உடனடித் தேயிலை	1,082	2,145,318	1,982.00
பொதிகள் (>3Kg)	24	18,448	768.67
பொதிகள் (4g-1Kg)	1,058	2,126,870	2,009.51
ஓட்டுமொத்தம் (ஏற்றுமதி+மீள் ஏற்றுமதி)	288,770,681	184,777,965,888	639.88
RTD (Lt)	19,823,771	1,991,541,236	100.46
ஏற்றுமதி	12,143	6,645,068	547.22
மீள் ஏற்றுமதி	19,811,628	1,984,896,168	100.19

2.4.3 பெறுமதி சேர்க்கப்பட்ட தேயிலை ஏற்றுமதிகள்.

பெறுமதி சேர்க்கப்பட்ட தேயிலை வகைகள் தொடர்பிலான தெரிவுகள் உலகளாவிய ரீதியில் துரிதமாக மாறி வருகின்றன. உலக சந்தையில் இலங்கை தேயிலைக்கான மரபு ரீதியான சந்தை வாய்ப்புக்களைப் பேணி வருவதற்கு இவ்வித சந்தை மாற்றங்களுக்கேற்ப வகையில் இலங்கை தன்னை மாற்றிக் கொள்ளல் வேண்டும். அளவின் அடிப்படையில் 3 கிலோ கிராம் தேயிலைப் பைகள் மற்றும் உடன் தேயிலைகள் தொடர்பிலான பெறுமதி சேர்க்கப்பட்ட தேயிலைக்கான ஏற்றுமதிக் கேள்விகள் அதிகரித்துள்ளன. 2016 ஆம் ஆண்டில் மொத்த தேயிலை ஏற்றுமதியில் இது 39.82 வீதமாகும். இதன் மூலம் ஏற்றுமதி வருமானமாக ரூபா 90.2 பில்லியன் பெறப்பட்டது. இது 48.82 வீத பங்குப் பெறுமதியை பதிவுசெய்யப்பட்டுள்ளது.

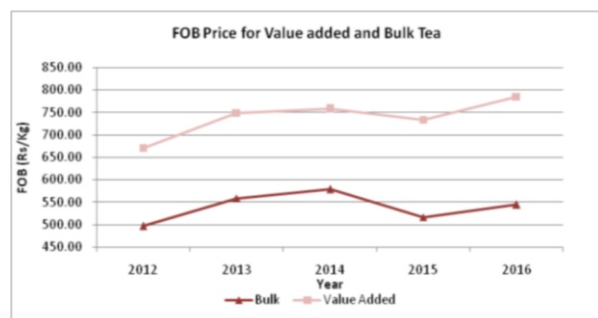
அட்டவணை 2.8: பெறுமதி சேர்க்கப்பட்ட தேயிலை ஏற்றுமதிகள் 2016

ஏற்றுமதி வகை	அளவு(Kg)	பெறுமதி(Rs)	FOB(Rs/Kg)	
ஏற்றுமதி	கறுப்பு	104,642,025	77,001,875,380	735.86
	பச்சை	1,407,756	2,686,136,565	1,908.10
	உடன்	2,009,770	2,443,011,458	1,215.57
	உப மொத்தம்	108,059,551	82,131,023,403	760.05
மீள் ஏற்றுமதி	கறுப்பு	5,227,185	5,133,573,900	982.09
	பச்சை	1,700,138	2,944,013,886	1,731.63
	உடன்	1,082	2,145,318	1,982.00
	உப மொத்தம்	6,928,405	8,079,733,104	1,166.18
மொத்தம்	114,987,955	90,210,756,507	784.52	

*The tables prepared without RTD Exports and Total RTD Exports are considered as value added exports

ஒவ்வொரு பொதி வகைகளுக்குமான FOB விலை தொடர்பான போக்குகளானது பெறுமதி சேர்க்கப்பட்ட தேயிலை ஏற்றுமதிகளின் பயனுறுத்தன்மையை காட்டுகின்றன. பெறுமதி சேர்க்கப்பட்ட தேயிலை ஏற்றுமதிகளின் மேலதிக மேம்பாடுகளானது மொத்த தேயிலை விலையை விட அதிகமாக உள்ளது. மேலும் பெறுமதி சேர்க்கப்பட்ட தேயிலை ஏற்றுமதி இலங்கை பொருளாதாரத்திற்குப் சாதகமான பங்களிப்புக்களை நல்கின.

உரு 2.4 பெறுமதி சேர்க்கப்பட்ட தேயிலை ஏற்றுமதிகள் மற்றும் மொத்த தேயிலை ஏற்றுமதிகள்.



2.4.4 இலங்கைத் தேயிலை ஏற்றுமதி செய்யப்படும் பிரதான இடங்கள் (நாடுகள்)

கடந்த காலங்களில் ஐரோப்பா மற்றும் ஐக்கிய இராச்சியம் ஆகியவற்றில் இலங்கைத் தேயிலைக்கு சிறந்த சந்தைகள் காணப்பட்டன. 2016 ஆம் ஆண்டுக் காலத்தில் இலங்கையின் மொத்தத் தேயிலை ஏற்றுமதியில் 11.92 வீதத்தை இறக்குமதி செய்வதன் மூலம் இலங்கைத் தேயிலை ஏற்றுமதி செய்யும் நாடுகளில் முதலாவது இடத்தை ரஷ்யா பெற்றுக்கொண்டது. 2015 ஆம் ஆண்டில் இலங்கை தேயிலை ஏற்றுமதி செய்யும் நாடுகளில் ரஷ்யா பெரும் பங்கு வகித்ததுடன் மொத்த தேயிலை ஏற்றுமதியில் 11.97 வீதத்தை இந்நாடு இறக்குமதி செய்தது. 2015 ஆம் ஆண்டுடன் ஒப்பிடுகையில் அளவின் அடிப்படையில் 6.29 வீத வீழ்ச்சியை இது காட்டியது.

2013 ஆம் ஆண்டு வரையில் இலங்கை தேயிலை ஏற்றுமதி செய்யும் நாடுகளில் முதல் நிலையை ரஷ்யா வகித்தது. இருப்பினும், 2014 ஆம் ஆண்டில் துருக்கி நாட்டில் இலங்கை தேயிலைக்கு ஏற்பட்ட அதிக கேள்வி காரணமாகவும் மற்றும் ரஷ்யாவில் நிலவிய அரசியல் மற்றும் பொருளாதார நெருக்கடியின் காரணமாகவும் அளவின் அடிப்படையில் இலங்கைத் தேயிலையை இறக்குமதி செய்யும் நாடுகளில் ரஷ்யா இரண்டாம் இடத்தை வகித்தது. மீண்டும் 2015 மற்றும் 2016 ஆம் ஆண்டுகளில் இது முதலாம் இடத்திற்கு வந்தது. 2016 ஆம் ஆண்டில் மொத்த தேயிலை ஏற்றுமதியில் 11.23 சத வீதத்தை ரஷ்யா பங்களிப்பு செய்துள்ளது.

தேயிலையை ஏற்றுமதி செய்யும் நாடுகளில் ஈராக் மூன்றாம் இடத்தை வகிக்கின்றது. 2016 ஆம் ஆண்டின் மொத்த ஏற்றுமதியில் 11.27 சதவீதமாகும். 2015 ஆம் ஆண்டுடன் ஒப்பிடுகையில் இது 3.80 சதவீத அதிகரிப்பை இது காட்டுகின்றது. 2016 ஆம் ஆண்டில் ஐப்பானுக்கான சராசரி FOB விலைகள் முதல் பத்து நாடுகளுள் உயர் விலையை வகிக்கின்றது. 2016 ஆம் ஆண்டு தேயிலை ஏற்றுமதி செய்யும் நாடுகள் வரிசையில் 5வது இடத்தை வகிக்கின்ற அதேவேளை இலங்கை தேயிலைக்கான சந்தை வாய்ப்புக்கள் UAE நாட்டில் 21.57 சத வீத வீழ்ச்சியை காட்டுகிறது. அதேவேளை ரஷ்யா, துருக்கி, ஐக்கிய எமீர ராஜ்யம், ஹஸ்பியன் மற்றும் ஐப்பான் போன்ற நாடுகள் 2015 உடன் ஒப்பிடுகையில் 2016 இல் 3.16 சத வீத வீழ்ச்சியை காட்டியது.

அட்டவணை 2.9: இலங்கை தேயிலை ஏற்றுமதி செய்யும் பிரதான நாடுகள் - 2016

நாடு	2016			2015			
	Rank	Quantity (Kg)	Export share (%)	Rank	Quantity (Kg)	Export share (%)	Growth (%)
ரஷ்யா	1	34,432,859	11.92	1	36,743,776	11.97	(6.29)
ஈரான்	2	33,928,612	11.75	4	30,047,558	9.79	12.92
ஈராக்	3	32,557,218	11.27	3	31,364,833	10.22	3.80
துருக்கி	4	27,068,973	9.37	2	33,705,653	10.98	(19.69)
UAE	5	18,381,410	6.37	5	23,438,174	7.64	(21.57)
லிபியா	6	12,645,055	4.38	8	9,983,880	3.25	26.65
சிரியா	7	12,107,279	4.19	7	11,091,074	3.61	9.16
ஆஸ்திரேலியா	8	10,556,896	3.66	6	11,176,815	3.64	(5.55)
ஐப்பான்	9	7,763,607	2.69	10	8,462,172	2.76	(8.26)
சீனா	10	7,603,870	2.63	11	7,455,396	2.43	1.99
மொத்தம்	10	197,045,778	68.24	203,469,330	66.29	(3.16)	

இலங்கை தேயிலை ஏற்றுமதி செய்யும் நாடுகளில் ஈரான் தொடர்ச்சியாக 2வது நிலையை வகிக்கின்றது. அதேவேளைஈராக் 11.27 சத வீத ஏற்றுமதியுடன் அதே இடத்தை வகிக்கின்றது. பிராந்திய அடிப்படையில் நோக்குகையில் இலங்கை தேயிலை ஏற்றுமதி செய்யும் நாடுகளில் மத்திய கிழக்கு நாடுகளுக்கு அதிகளவு ஏற்றுமதி செய்யப்படுகின்றது. எண்ணெய் விலை அதிகரித்ததன் காரணமாக தேயிலைக் காண கேள் விகளும் இங்கு அதிகரித்துள்ளன. இலங்கை தேயிலை ஏற்றுமதியில் முதல் 10 நாடுகளும் மொத்தத்தில் 68.24 சத வீதமான தேயிலையை இறக்குமதி செய்கின்றன. FOB சராசரி விலையைப் பொறுத்த வரையில் ரஷ்யா, ஈரான், சிரியா,

ஹஸ்பியன்,ஜேர்மனி, சீனா, மற்றும் ஜப்பான் ஆகிய நாடுகள் குறிப்பிடக் கூடியளவு அதிகமான FOB ஐப் பேணுகின்றன. ஐக்கிய அமெரிக்காவில் நிலவிய பொருளாதார ரீதியான வீழ்ச்சிகள் மற்றும் ஐரோப்பிய ஒன்றிய நாடுகளில் நிலவிய அரசிறைமை கடன் பிரச்சனைகள் ஆகியன தேயிலை ஏற்றுமதிகள் மூலம் கிடைக்கக்கூடிய வருமானத்தைக் குறைத்தன. இருப்பினும் தேயிலை பைகள் அதிகமாக உபயோகப்படுத்தப்படுவதன் காரணமாக ஸ்ரீ லங்கா மொத்த தேயிலை ஏற்றுமதிகள் இப்போது நடுத்தர கிழமை நோக்கி சாய்ந்துவிட்டன.

அட்டவணை 2.10: தேயிலை ஏற்றுமதி அளவும் அதனைப் பெறும் 20 முக்கிய நாடுகளின் தரப்படுத்தலும்.

நாடு	Exports Qty In Kgs							Country Rank						
	Bags	Bulk	Packets (>3Kg)	Packets (1Kg-3Kg)	Packets (3Kg-5Kg)	Packets (4g-1Kg)	Packets (5Kg-10Kg)	Bags	Bulk	Packets (>3Kg)	Packets (1Kg-3Kg)	Packets (3Kg-5Kg)	Packets (4g-1Kg)	Packets (5Kg-10Kg)
ரஷ்யா	1,303,745	27,775,158	-	630	4,345	5,308,788	40,194	3	13	-	1	3	1	1
ஈரான்	146,368	16,747,049	-	309,367	538,180	5,150,075	11,037,573	17	-	-	-	11	12	-
ஈராக்	334,775	2,060,338	-	833,985	1,467,070	16,624,023	11,237,028	10	5	-	5	13	17	10
துருக்கி	297,636	9,691,182	-	118,900	4,559,600	9,388,326	3,013,330	11	9	-	-	14	9	13
ஐக்கிய வர் இராச்சியம்	634,390	6,574,482	22.8	52,472	1,245,540	5,101,713	4,772,790	7	16	-	8	1	7	5
லிபீயா	20,261	-	-	-	-	12,624,794	-	19	18	-	-	-	8	8
சிரியா	909,444	318,911	-	15,750	5,830,090	4,351,685	681,400	5	7	5	6	4	6	3
அஜர்பைசான்	3,673	10,029,604.5	-	-	11,330	495,238	17,050	20	12	2	11	16	20	12
ஐப்பான்	673,746	6,717,011	74.5	1,100	69,858	161,574	140,244	6	-	-	-	-	2	-
சீனா	240,790	7,005,512	-	90,083.9	6,372	226,711	34,401	12	8	3	-	-	19	-
ஜேர்மனி	223,159	4,285,119	-	-	4,677	2,322,724	18,152	14	10	-	-	-	14	11
சிலி	371,880	6,146,979	558	-	-	152,125	-	9	6	4	10	9	18	7
ஐக்கிய அமெரிக்கா	1,356,462	1,335,638	177,940	1,582	52,739.5	2,288,307	5,290	2	2	-	3	5	5	2
உக்ரைன்	228,651	3,845,739	-	-	-	824,952	31,040	13	15	1	9	10	10	16
கொங் கொங்	57,165	3,550,899	-	396,220	214,377	383,996	17,394	18	17	-	7	6	11	6
சவுதிஅரேபியா	1,169,978	1,684,795	-	-	159,836	1,498,968	-	4	4	-	4	2	3	4
ஜோர்தான்	2,304,483	-	-	-	15,500	1,676,239	-	1	1	-	12	15	4	9
குவைத்	522,945	174,012	-	25,750	257,800	1,943,215	603,333	8	3	-	-	12	15	15
லெபனான்	149,221	2,608	-	-	-	3,218,136	97,850	16	14	-	-	8	13	-
தாய்வான்	154,460	2,845,082	9,000	913	1,484	46,928	19,180	15	11	-	2	7	16	14

2.4.4.1 கறுப்பு தேயிலை ஏற்றுமதிகள்

மொத்த தேயிலை ஏற்றுமதியில் கறுப்புத் தேயிலையானது 97.84 வீதத்தை (282.5 மில்லியன் கிலோ கிராம்) பதிவுசெய்தது. 2016 ஆம் ஆண்டில் தேயிலை ஏற்றுமதி மூலம் கிடைக்கப்பெற்ற வருமானத்தில் 95.23 சத வீதம் (ரூபா 176 பில்லியன்) இதன் பங்களிப்பாகும். கறுப்பு தேயிலை ஏற்றுமதி செய்த நாடுகளுடன் நோக்குகையில் அளவின் அடிப்படையில் முதல் 20 நாடுகள் 85.34 சத வீதமான கறுப்பு தேயிலையை ஏற்றுமதி செய்தன. 2013 வரை ரஷ்யா இலங்கை கறுப்பு தேயிலையை இறக்குமதி செய்யும் நாடுகளுள் முன்னணி வகித்தது. 2014 ஆம் ஆண்டு ரஷ்யாவை பின் தள்ளி துருக்கி

கறுப்பு தேயிலையை ஏற்றுமதி செய்யும் நாடுகளுள் முதல் இடத்தை பிடித்தது. மீண்டும் ரஷ்யா 2015 ஆம் ஆண்டில் 11.9 சத வீதத்தை (35.74 மில்லியன் கிலோ கிராம்) கறுப்பு தேயிலையை ஏற்றுமதி செய்ததன் மூலம் முதல் இடத்தை பிடித்தது. 2016 ஆம் ஆண்டில் ஈரான் 33.90 மில்லியன் கிலோ கிராம்(12 சத வீதம்) கறுப்பு தேயிலையை இறக்குமதி செய்து முதல் இடத்தை பிடித்துக் கொண்டது. கறுப்பு தேயிலையை ஏற்றுமதி செய்யும் நாடுகளுள் ரஷ்யா மற்றும் ஈராக் முறையே 33.78 மில்லியன் கிலோ கிராம் மற்றும் 32.51 மில்லியன் கிலோ கிராம் ஏற்றுமதி செய்தன.

அட்டவணை 2.11: அதிகளவில் கறுப்பு தேயிலை ஏற்றுமதி செய்யப்படும் முதல் 20 நாடுகளும் அவற்றின் சந்தைப் பங்கும்.

நாடு	Quantity (Mn.Kg)	Value	FOB	Volume Share (%)	Value Share (%)	Qty
		(Rs.Bn)	(Rs/Kg)			Growth(%)
('15Vs '16)						
ஈரான்	33.90	22.43	661.82	12.00	12.75	12.89
ரஷ்யா	33.78	20.03	592.83	11.96	11.38	(5.47)
ஈராக்	32.51	15.06	463.16	11.51	8.56	3.68
துருக்கி	27.05	14.42	532.96	9.57	8.19	(19.68)
UAE	17.82	10.36	581.21	6.31	5.89	(22.25)
லிபியா	12.62	6.60	523.52	4.47	3.75	27.40
சிரியா	12.10	7.86	648.93	4.28	4.46	9.16
அஸர்பைஜான்	10.54	6.51	617.18	3.73	3.70	(5.57)
ஐப்பான்	7.76	6.20	799.28	2.75	3.52	(8.22)
சீனா	7.55	4.55	601.99	2.67	2.58	2.07
ஜேர்மன்	6.67	4.01	600.59	2.36	2.28	(2.62)
சிலி	6.61	3.50	528.95	2.34	1.99	(4.26)
உக்ரைன்	4.62	3.14	679.93	1.64	1.79	17.47
கொங் கொங்	4.60	2.68	581.45	1.63	1.52	(4.87)
USA	4.59	3.61	786.81	1.62	2.05	17.33
சவுதி அரேபியா	4.43	3.36	758.01	1.57	1.91	(7.96)
ஜோர்தான்	3.97	3.16	795.45	1.40	1.79	(29.43)
குவைத்	3.49	2.23	636.87	1.24	1.26	(59.85)
லெபனான்	3.45	2.48	718.69	1.22	1.41	40.48
எகிப்து	3.03	1.56	515.35	1.07	0.89	(26.98)
மொத்தம் 20	241.12	143.73	596.09	85.34	81.68	(5.05)



2.4.4.2 பச்சை தேயிலை ஏற்றுமதிகள்

மொத்த தேயிலை ஏற்றுமதியில் பச்சைத் தேயிலையானது 1.5 சத வீதத்தை (4.2 மில்லியன் கிலோ கிராம்) உள்ளடக்கியுள்ளது. அதேபோல் 2016 ஆம் ஆண்டு தேயிலை ஏற்றுமதி மூலம் கிடைக்கப்பெற்ற வருமானத்தின் 3.5 சத வீதம் (6.3 பில்லியன் ரூபா) இதன் மூலம் ஆகும். பச்சை

தேயிலை ஏற்றுமதி செய்யப்படும் சகல நாடுகளிலும் முதல் அளவின் அடிப்படையில் பச்சை தேயிலையை இறக்குமதி செய்யும் முதல் 20 நாடுகள் 81.07 சத வீதமாகும். பச்சை தேயிலையை இறக்குமதி செய்யும் முதல் 20 நாடுகளுள் 2016 ஆம் ஆண்டில் 0.64 மில்லியன் கிலோ கிராம் ரஷ்யா இறக்குமதி செய்தது. இது மொத்த பெறுமதியில் 3365 ஆயிரம் கிலோ கிராம் ஆகும்.

நாடுகள்	Quantity ('000Kg)	Value (Rs.Mn)	FOB	Volume Share (%)	Value Share (%)	Qty Growth ('15 Vs '16)
ரஷ்யா	649.93	727.79	1,119.80	15.38	11.42	(35.42)
UAE	558.11	396.94	711.23	13.21	6.23	8.80
USA	450.86	798.01	1,769.94	10.67	12.52	33.74
உக்ரைன்	310.41	335.17	1,079.74	7.35	5.26	12.63
நெதர்லாண்ட்	194.48	496.60	2,553.43	4.60	7.79	18.52
ஜேர்மனி	178.85	145.14	811.50	4.23	2.28	24.62
அவுஸ்ரேலியா	132.45	380.11	2,869.85	3.13	5.96	(26.60)
பிரான்ஸ்	104.72	207.85	1,984.81	2.48	3.26	(13.09)
நைஜீரியா	93.46	166.81	1,784.78	2.21	2.62	14.53
தாய்வான்	86.89	92.32	1,062.45	2.06	1.45	18.19
சவுதி அரேபியா	86.85	139.91	1610.99	2.06	2.19	(10.41)
ஐக்கிய இராச்சியம்	82.20	247.54	3,011.41	1.95	3.88	7.65
போலாண்ட்	76.92	129.92	1,689.06	1.82	2.04	(41.40)
சிலி	60.40	100.72	1,667.47	1.43	1.58	3.70
உபகிஸ்தான்	57.99	57.95	999.26	1.37	0.91	(20.23)
பிலாரஸ்	53.09	64.02	1,205.91	1.26	1.00	(18.36)
சீனா	49.86	109.12	2,188.60	1.18	1.71	(5.00)
CZECH REPUBLIC	47.47	118.25	2,490.927	1.12	1.85	11.68
மலேசியா	46.57	56.04	1,203.26	1.10	0.88	14.26
நியூஸிலாந்து	43.47	89.31	2,054.54	1.03	1.40	(14.00)
மொத்தம் 20	3,365	4,860	1,444.13	79.64	76.23	(6.07)

2.4.4.3 உடன் தேயிலை ஏற்றுமதிகள்

இலங்கை உடன் தேயிலை சந்தை தொடர்பில் அயர்லாந்து முக்கிய வகிபாகத்தை வகிக்கின்றது. இலங்கையிலிருந்து உடன் தேயிலை அதிகளவில் அயர்லாந்திற்கு இறக்குமதி செய்யப்படுகின்றது. இலங்கை உடன் தேயிலையில் 1.8 மில்லியன் கிலோ கிராம் (90.33 சத வீதம்) அயர்லாந்தினால் இறக்குமதி செய்யப்படுகின்றது. ஐக்கிய அமெரிக்கா, தாய்வான், மற்றும் அவுஸ்ரேலியா ஆகிய நாடுகள் அடுத்தடுத்த நிலைகளை வகிக்கின்றன. 2015 ஆம் ஆண்டுடன் ஒப்பிடுகையில் உடனடித்தேயிலை சந்தையானது 5.62 சத வீத வீழ்ச்சியையும் பெறுமதி அடிப்படையில் 12.2 சத வீத அதிகரிப்பையும் உடனடித் தேயிலை காட்டுகின்றது.

2.4.4.4 அருந்துவதற்கு தயார் நிலையிலுள்ள தேயிலை (RTD)

RTD தேயிலை ஏற்றுமதிகள் தொடர்பில் இலங்கை RTD தேயிலை ஏற்றுமதிகளுக்கு சிறந்த சந்தை வாய்ப்புக்கள் காணப்படுகின்றன. 2016 ஆம் ஆண்டு 19.8 மில்லியன் லீட்டர் RTD தேயிலையை ஏற்றுமதி செய்ததன் மூலம் ரூபா 1991.5 மில்லியன் RTD தேயிலை ஏற்றுமதி செய்யப்பட்டது. 2015 ஆம் ஆண்டுடன் ஒப்பிடுகையில் RTD தேயிலையில் 9.36 சத வீத வளர்ச்சி கண்டுள்ளது. 19.3 மில்லியன் லீட்டர் RTD தேயிலையை இறக்குமதி செய்ததன் மூலம் ரூபா 1892 மில்லியன் வருமானத்தை இந்தியா இலங்கைக்கு தந்தது. கனடா, அவுஸ்ரேலியா, ஐக்கிய அமெரிக்கா மற்றும் மால்தீவு ஆகிய நாடுகள் இலங்கை RTD தேயிலையை இறக்குமதி செய்யும் பிரதான நாடுகளாகும்.



2.5 பூகோள தேயிலைக் கைத்தொழில் தொடர்பான பின்புலம்

தேயிலையானது உலகில் மிகவும் பிரசித்தி பெற்ற அதே வேளை அதிகமானோரினால் பருகப்படுகின்றதொரு சூடான பானமாகும். இலங்கை ஏற்றுமதியைப் பொறுத்த வரையில் தேயிலையானது அதன் தேசிய பொருளாதாரத்திலும் சமூக அபிவிருத்தியிலும் அதன் ஆரம்ப கால வரலாறு முதல் பாரிய பங்களிப்புக்களை நல்கியுள்ளது. இலங்கையின் வெளிநாட்டு ஏற்றுமதிக்கு தேயிலையானது குறிப்பிடக்கூடிய பங்களிப்புக்களை நல்கியுள்ளது. அத்தோடு நாட்டின் தொழிற்துறையைப் பொறுத்தவரையில் தேயிலை சார்ந்த துறையில் அதிகமானோர் வேலைக்கமர்த்தப்பட்டுள்ளனர்.

தேயிலை உற்பத்தி செய்யும் நாடுகளில் பிரதான உற்பத்தி நாடுகளாக இந்தியா, சீனா, இலங்கை, கென்யா, இந்தோனேசியா ஆகியன திகழ்கின்றன. உலக தேயிலை உற்பத்தியில் 82 வீதத்தையும் அதேவேளை, உலக தேயிலை ஏற்றுமதியில் 76 வீதத்தையும் இவை வகிக்கின்றன. உலகளாவிய ரீதியில் தேயிலைச்செடி எழுச்சி பெறுவதற்கு மூல காரணமாக சீனா திகழ்ந்துள்ளது. அதேவேளை கென்யா போன்ற ஆபிரிக்க நாடுகளில் பாரியளவில் தேயிலை அறுவடை செய்யப்பட்டுள்ளதாக பதிவுசெய்யப்பட்டுள்ளது. உலகளாவிய தேயிலை தொழிற்துறையில் இலங்கையின் பின்புலத்தை நாம் பரிசீலிக்கையில் ஒரு அலகிற்கான சராசரி தேயிலை விலை 2016 ஆம் ஆண்டில் பிற தேயிலை உற்பத்தியாளர்களுடன் ஒப்பிடுகையில் மிகவும் குறைந்த விலையையும் (ஏலம்) மற்றும் வருவாயையும் (ஏற்றுமதி) கொண்டுள்ளது.

2.5.1 பூகோள தேயிலை பயிர்செய்கை

2016 ஆம் ஆண்டின் இறுதிக்காலப்பகுதியில் மேற்கொள்ளப்பட்ட மதிப்பீட்டின் பிரகாரம் உலகில் பயிர் செய்யப்பட்ட தேயிலையின் அளவானது 4 மில்லியன் ஹெக்டேயர்களாகும்.

அட்டவணை 2.13: அதிகூடிய தேயிலை பயிர்செய்கை தொடர்பான பதிவுகள் (பரப்பளவு)

நாடு	2010 (Ha.)	2011 (Ha.)	2012 (Ha.)	2013 (Ha.)	2014 (Ha.)	2015 (Ha.)	2016 (Ha.)
சீனா	1,970,200	2,112,510	2,279,940	2,468,840	2,649,840	2,810,000	2,920,000
இந்தியா	560,609	579,350	563,980	563,980	566,660	566,660	577,480
இலங்கை	188,007	187,860	187,000	187,000	187,935	188,000	202,839
கென்யா	171,916	187,855	190,717	198,657	203,006	209,426	218,538
வியட்நாம்	129,000	127,000	124,027	124,000	125,000	125,000	134,000
இந்தோனேசியா	122,796	122,764	121,076	122,546	121,000	119,361	118,100
மியன்மார்	78,400	78,500	78,500	78,700	78,700	79,000	80,000
துருக்கி	77,500	77,700	77,800	77,000	77,400	77,500	77,000
பங்களாதேஷ்	54,900	54,400	54,500	54,000	53,700	53,500	59,000
ஜப்பான்	46,800	46,200	45,900	44,800	44,800	39,300	43,100

மூலம்: Annual ITC Bulletin of Statistics 2017

*பயிர்செய்யப்பட்டதன் பிரகாரம் மதிப்பீடு செய்யப்பட்ட பிரதேசம்

சர்வதேச தேயிலைக் குழு (ITC) இன் பிரகாரம் அதிகளவான தேயிலை சீனாவில் பயிரிடப்பட்டுள்ளதாக (61 சதவீதம்) அறியப்பட்டுள்ளது. மேலும் அங்கு வருடாந்தம் பயிர் செய்யப்படும் தேயிலையின் அளவு அதிகரித்துள்ளது. 2010 முதல் 2016 வரையிலான காலப்பகுதியில் கென்யாவில் தேயிலை பயிரிடப்படும் நிலத்தின் அளவு அதிகரித்துள்ளது. தேயிலை உற்பத்தி செய்யப்படும் அதிகூடிய முதல் 10 நாடுகளுள் மொத்தமாக தேயிலை உற்பத்தி செய்யப்படும் நிலப்பரப்பில் 98 சதவீதத்தை வகிக்கின்றன.

2.5.2 பூகோள தேயிலை நுகர்வு

2014 முதல் 2016 வரையிலான காலப்பகுதியில் வருடாந்த தேயிலை நுகர்வு மற்றும் முன்றாண்டுக்கொரு முறையான சராசரி தனிநபர் தேயிலை நுகர்வு ஆகியவற்றின் அடிப்படையில் நோக்குகையில் வருடாந்த தேயிலை நுகர்வானது சீனாவிலியே அதிகப்படியாக காணப்படுகிறது. இங்கு 1,791.33 மில்லியன் கிலோ கிராம் பதியப்பட்டுள்ளது. இங்கு தனிநபருக்கான தேயிலை நுகர்வு குறைவாகவே காணப்படுகின்ற பொழுதிலும் இது 1.31 கிலோ கிராம் எனப் பதியப்பட்டுள்ளது. அதிகப்படியான தனி நபர் தேயிலை நுகர்வாக துருக்கி காணப்படுகின்றது. இங்கு 3.20 கிலோ கிராம் தனிநபர் தேயிலை நுகர்வாகும். இதன் பிரகாரம் வருடாந்த நுகர்வானது 247.33 மில்லியன் கிலோ கிராம் ஆகும்.

அட்டவணை 2.14 நாடுகள் அடிப்படையில் தேயிலை நுகர்வுகள் தொடர்பான புள்ளிவிபரங்கள்

நாடுகள்	2010-12		2011-13		2012-14		2013-15		2014-16	
	Total	p hd	Total	p hd	Total	p hd	Total	p hd	Total	p hd
லிபியா	13.6	2.39	13.23	2.34	15.27	2.7	13.37	2.19	14.77	2.4
ஆப்கானிஸ்தான்	49.27	1.97	55.9	2.19	63.03	2.73	64.77	2.44	59.4	2.2
துருக்கி	240.8	3.24	242	3.22	236.81	3.18	241.67	3.14	247.33	3.2
ஐக்கிய ராச்சியம்(a)	123.51	1.97	122.21	1.91	114.97	1.81	111.64	1.74	109.49	1.68
யெராக்கோ	56.17	1.74	56.5	1.73	55.1	1.74	58.53	1.73	63.58	1.86
அயர்லாந்து குடியரசு	8.51	1.9	7.44	1.62	7.18	1.56	7.39	1.6	7.7	1.66
தாய்வான்	44	1.64	42.53	1.59	42.1	1.56	41.5	1.53	39.01	1.44
கூட்டார்	2.53	1.46	2.67	1.45	2.73	1.61	3.08	1.81	3.34	1.51
இலங்கை	27.79	1.33	27.49	1.35	27.47	1.36	27.91	1.35	28.07	1.34
ஹொங்ஹொங்	9.48	1.34	9.52	1.33	9.73	1.38	10.1	1.39	10.71	1.46
சிலி	21.4	1.24	21.13	1.21	20.87	1.22	20.96	1.18	21.11	1.17
சிரியா	26.5	1.25	24.13	1.14	19.03	0.96	17.92	0.86	13.1	0.78
எகிப்து	91.63	1.14	94.37	1.14	100.78	1.22	96.65	1.11	93.22	1.05
ஈராக்	40.35	1.21	37.65	1.11	34.52	1.18	33.88	0.95	35.87	0.98
ஈரான்	74.7	0.99	82.8	1.07	79	1.05	74.27	0.95	70.93	0.9
சீனா	1279.33	0.95	1408.67	1.04	1537	1.14	1665.33	1.22	1791.33	1.31
இந்தியா	871.67	0.73	889.67	0.73	908	0.74	927	0.75	946.67	0.78
சி. ஐ. எஸ்	275.29	0.99	279.84	0.96	275.75	0.94	251.67	0.88	256.73	0.9
பாகிஸ்தான்	125.92	0.74	128.02	0.72	131.92	0.73	138.79	0.74	154.5	0.81
ஐக்கிய அமெரிக்கா	126.65	0.41	127.76	0.41	128.33	0.41	129.67	0.41	129.67	0.41
ஜப்பான்	122.29	0.96	120.23	0.94	116.93	0.91	112.63	0.89	107.41	0.84
இந்தோனேசியா	75	0.32	84.67	0.34	84	0.34	81	0.32	86	0.34
பங்களாதேஷ்	68.4	0.45	71.07	0.47	71.1	0.48	73.4	0.47	76.33	0.49
போலாந்து	30.95	0.8	31.95	0.83	32.51	0.85	34.27	0.89	35.3	0.93
ஜேர்மனி	26.9	0.33	28.17	0.34	29.95	0.37	30.93	0.38	32.1	0.39

மூலம்: Annual ITC Bulletin of Statistics 2017

Total: மில்லியன் கிலோ கிராம்

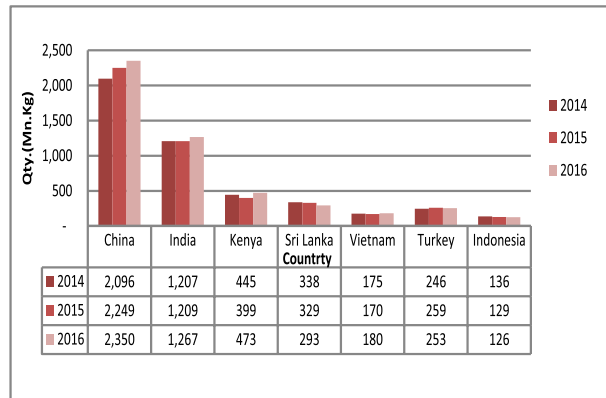
P hd: கிலோ கிராம்

2.5.3 பூகோள தேயிலை உற்பத்தி

2016 ஆம் ஆண்டு பூகோள தேயிலை உற்பத்தியானது 5 பில்லியன் கிலோ கிராம் ஐ அடைந்துள்ளது. 2015 ஆம் ஆண்டுடன் நோக்குகையில் 3.43 சத வீதம் வளர்ச்சி கண்டுள்ளது. 2016 ஆம் ஆண்டில் உலகளாவிய தேயிலை உற்பத்தியில் சீனா, இந்தியா, கென்யா, இலங்கை, துருக்கி, வியட்நாம், இந்தோனேசியா ஆகிய நாடுகள் 90 சதவீதத்தை ஐ பிரதிநிதித்துவப்படுத்துகின்றன. இந்தியா மற்றும் சீனா ஆகிய நாடுகள் இதுவரை பாரிய தேயிலை உற்பத்தி நாடுகளாக காணப்பட்ட போதிலும் இவ்விரண்டு நாடுகளிலும் உள்ளூர் தேயிலை நுகர்வு கணிசமானளவு காணப்படுவதன் காரணமாக தேயிலை ஏற்றுமதி செய்யும் நாடுகளில் கென்யா முன்னணியில் திகழ்கின்றன. அதேவேளை சீனா தேயிலை ஏற்றுமதி செய்யும் நாடுகளில் இரண்டாம் இடத்தை பிடித்துள்ளது. இலங்கை முறையே மூன்றாம் இடத்தையும் வகிக்கின்றது. உலகில் அதிகளவு தேயிலை உற்பத்தி செய்யும் நாடுகளுள் இலங்கை 4ஆம் இடத்தில் திகழ்கின்றது. அதேவேளை 5வது, 6வது, 7வது தேயிலை உற்பத்தி செய்யும் நாடுகளுள் தேயிலை உற்பத்தி தொடர்பான போக்குகள் அதிகரித்து காணப்படவில்லை. இதன் காரணமாக இலங்கை வகிக்கின்ற நிலைக்கு எவ்வித அச்சுறுத்தல்களும் ஏற்படவில்லை.

2016 இல் ஆதிகூடிய உற்பத்தியின் முதல்நிலையாக 2,350 மில்லியன் கிலோ கிராம் ஐ சீனா உற்பத்தி செய்கிறது. இந்தியா 1,267 மில்லியன் கிலோ கிராம் ஐ உற்பத்திஇரண்டாவது இடத்தை வகிக்கின்றது. கென்யா மூன்றாவது இடத்தை வகிக்கின்றது. இங்கு 473 மில்லியன் கிலோ கிராம் தேயிலை உற்பத்தி செய்யப்பட்டுள்ளது.

வரைபு 2.5 உலக தேயிலை உற்பத்தி தொடர்பான புள்ளிவிபரம்



மூலம் : Supplement : Annual ITC Bulletin of Statistics 2016

2.5.4 பூகோள தேயிலை விற்பனை

2016 ஆம் ஆண்டில் கொழும்பு தேயிலை ஏலவிற்பனைகள் மூலம் 277.06 மில்லியன் கிலோ கிராம் தேயிலை கையளிக்கப்பட்டதுடன், ஒரு கிலோ தேயிலைக் கான சராசரி விலை 3.22 ஐ.அமெ.டொலர்களாகும். இருப்பினும் 2016 ஆம் ஆண்டு விற்பனை செய்யப்பட்ட தேயிலையின் அளவின் அடிப்படையில் நோக்குகையில் மும்பாசா ஏலவிற்பனைகள் மூலம் 400 மில்லியன் கிலோ கிராம் மேல் விற்பனை செய்யப்பட்டதோடு கொல்கத்தா ஏலவிற்பனை தொடர்பில் 142 மில்லியன் கிலோ கிராம் விற்பனை செய்யப்பட்டது.

அட்டவணை 2.15: பிரதான தேயிலை ஏலவிற்பனைகள் தொடர்பான புள்ளிவிபரங்கள்

(Qty. - in Mn.Kg. Avg. Unit Price - in US\$/Kg.)

ஏலவிற்பனை நிலையம்	2014		2015		2016	
	Qty.	Price	Qty.	Price	Qty.	Price
சிட்டாங்காங்	67	2.19	63.53	2.41	72.02	2.55
கச்சின்	53	1.66	54.79	1.55	46.75	1.74
கொழும்பு	334	3.56	315.51	2.99	277.06	3.22
குவாஹதி	129	2.32	145.43	2.16	138.65	2.05
ஐகார்த்தா	26	1.66	20.12	1.56	27.00	1.62
கல்கத்தா	142	2.65	143.42	2.47	142.24	2.41
லிம்பி	9	1.43	8.41	1.56	8.75	1.55
மும்பாசா	390	2.03	359.39	2.73	400.92	2.29

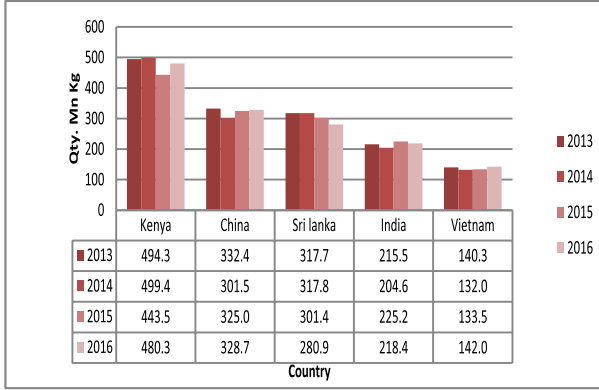
மூலம்: computed from ITC Web Site

கடந்த மூன்று வருடங்களாக கொழும்பில் இடம்பெற்ற தேயிலை ஏலவிற்பனைகளின் பொழுது அதிகூடிய சராசரி எலவிற்பனை விலை கிடைக்கப்பெற்றது. இந்த ஏலவிற்பனையின் பொழுது 2015 ஆம் அண்டை விட ஒரு கிலோ தேயிலைக் கான விலை 3 ஐ.அமெ.டொலர்களாக விட அதிகமாக கிடைக்கப்பெற்றது. குறித்த காலப்பகுதியில் 2015 ஆம் ஆண்டுடன் ஒப்பிடுகையில் சிட்டாங்காங், கச்சின், மற்றும் ஐகார்த்தா ஏலவிற்பனை நிலையங்கள் அதிகளவான சராசரி விலையை பதிவுசெய்துள்ளன.இரண்டாவது அதிகூடிய சராசரி ஏலவிற்பனை விலை சிட்டாங்காங் பதிவுசெய்தது. இது 2.55 ஐ.அமெ. டொலர்களாகும். 2016 ஆம் ஆண்டில் கல்கத்தா 3ஆம் நிலையை பெற்றுக்கொண்டது.



2.5.5 பூகோள தேயிலை ஏற்றுமதிகள்

வரைபு 2.6 பிரதான தேயிலை ஏற்றுமதியாளர்கள்



மூலம்: Supplement of Annual ITC Bulletin of Statistics 2017

குறிப்பு: இலங்கை தொடர்பான விபரங்களில் மீள் ஏற்றுமதிகள் உள்ளடக்கப்படவில்லை

2016 ஆம் ஆண்டில் பூகோள தேயிலை ஏற்றுமதிகளை நோக்குகையில் அதற்கு முந்திய வருடத்தை விட 22 மில்லியன் கிலோ கிராம் (1.21 சத வீதம்) குறைவாகவே காணப்பட்டது. கென்யா மற்றும் சீனா ஆகிய நாடுகளில் ஏற்றுமதி செய்யப்பட்ட தேயிலையின் அளவில் அதிகரிப்பு காணப்பட்டது. 2016 ஆம் ஆண்டில் தேயிலை ஏற்றுமதி செய்த ஏனைய பிரதான நாடுகளுடன் ஒப்பிடுகையில் இதன் வளர்ச்சி முறையே 8.3 சதவீதம் மற்றும் 1.1 சதவீதம் ஆகும். முன்று பாரிய ஏற்றுமதியாளர்களான கென்யா, சீனா மற்றும் இலங்கை ஆகிய நாடுகள் பூகோள தேயிலை ஏற்றுமதியில் 61 சதவீதத்தை விட அதிகமாக ஏற்றுமதி செய்தன.

முன்னனி தேயிலை ஏற்றுமதி நாடுகள் 2016 ஆம் ஆண்டில் பெற்றுக்கொண்ட ஏற்றுமதி வருமானங்கள் தொடர்பான விபரங்கள் கீழுள்ள பட்டியலில் தரப்பட்டுள்ளது. இதன் பிரகாரம் தேயிலை ஏற்றுமதி மூலம் அதிக வருமானத்தை சீனா பெற்றுள்ளதாகப் பதியப்பட்டுள்ளது. இதன்படி இரண்டாவது அதிகூடிய வருமானம் பெற்ற நாடாக கென்யா காணப்படுகின்றது. அடுத்தபடியாக அதிகூடிய வருமானத்தை பெற்ற நாடாக இலங்கை காணப்படுகின்றது. தூய இலங்கை தேயிலை ஏற்றுமதிகள் மூலம் இலங்கை தேயிலை தொழிற்சாலை தொடர்ச்சியாக 1.2 பில்லியன் ஐ.அமெ. டொலர்களைப் பெற்றுக்கொள்ள முடிந்தது.

அட்டவணை 2.16 அதிகூடிய ஏற்றுமதி வருமானம்

நாடு	Export Revenue (US\$ Million)
இலங்கை	1,210.53
கென்யா	1,189.74
சீனா	1,484.91
இந்தியா	634.82
வியட்நாம்	236.32
இந்தோனேசியா	113.36

2.6 இலங்கைத் தேயிலைக்கான ஏற்றுமதிச் சந்தை தொடர்பான மீளாய்வுகள்

கடந்த வருடத்துடன் ஒப்பிடுகையில் 2016 ஆம் ஆண்டு இலங்கையின் தேயிலைத் தொழிற்சாலை கடினமான ஒரு ஆண்டாக காணப்பட்டது. இதனால் 2009 ஆம் ஆண்டிலிருந்து அது மிகவும் தாழ்வான நிலைக்கு தள்ளப்பட்டது. கிரமமாக ஏற்றுமதி நிலை குறைவடைந்தது. மிக தாழ்வான தரத்தை அடைந்தது. இந்த நிகழ்வு 2002 ஆம் ஆண்டு காலப்பகுதியிலெனெ கூறலாம். ஆனால் தேயிலை பைகளின் ஏற்றுமதி ஓரளவான இலாபத்தை 2015 காட்டியது. 2015 ஆம் ஆண்டு மனநிறைவானதொரு நிலை தென்படவில்லை. 2015 ஆம் ஆண்டு காலப்பகுதியில் தேயிலை பைகளுக்கான செயற்பாடு மிக குறைவாக பதிவாகியுள்ளது. இது கடந்த வருடத்தை காட்டிலும் மிக மோசமான நிலையை சுட்டிக்காட்டியது. கருமையான முகில் ஒரு வெள்ளிகோடு காணப்பட்டது போல ஏற்றுமதிக்கான வருமானம் கிடைக்கக்கூடிய மட்டான அளவான உள்ளூர் நாணய விதிகள் ஆனாலும் உண்மையான வருவாயை பெறுமான விதிகளை உற்றுநோக்கும் போது இது நளிவுற்றே காணப்படுகின்றது.

2015 ஆம் ஆண்டின்போது 1.33 பில்லியன் அமெரிக்க டொலர்களாக காணப்பட்ட 2016 ஆம் ஆண்டின் போது 1.26 பில்லியன் அமெரிக்க டொலர்கள் வீழ்ச்சியடைந்தமை (5.5 வீதம்) 2014 ஆம் ஆண்டு தொழிற்சாலை தொடர்ச்சியானது அதன் அதி கூடிய ஏற்றுமதி வருமானத்தை காட்டியது. இதன் தொகை 1.63 பில்லியன் அமெரிக்க டொலர் ஆகும். (2016 ஆம் ஆண்டின் போது குறிப்பிடக்கூடிய சரிவின் அளவு அதாவது 23 வீதம்)

2.6.1 ரஷ்யா மற்றும் CIS பிராந்தியம்

ரஷ்யா கூட்டமைப்பு மற்றும் CIS மாநிலக் குடியரசுகள் ஆகியன வருடாந்தம் சகல வகையான தேயிலைகளிலிருந்தும் சுமார் 260-285 மில்லியன் கிலோ வரை கொள்வனவு செய்கின்றன. 2016 ஆம் ஆண்டு காலப்பகுதியில் இப்பிராந்தியமானது 250 மில்லியன் கிலோ கிராம இறக்குமதி செய்தது. இது கடந்த வருடத்துடன் பார்க்கையில் 14,467 மெற்றிக்தொன் குறைவாகும். இது அளவில் 5.4 வீத வீழ்ச்சியாகும்.

2016 ஆம் ஆண்டில் இலங்கை CIS பிராந்தியத்துக்கு 52018 மெற்றிக்தொன் தேயிலையை ஏற்றுமதி செய்துள்ளது. இது 2015 ஆம் ஆண்டுடன் ஒப்பிடுகையில் 2146 மெற்றிக்தொன் வீழ்ச்சியாகும். 2016 ஆம் ஆண்டில் இலங்கையின் தேயிலை ஏற்றுமதியில் மொத்தம் 18.5 சத வீதத்தை CIS பிராந்தியம் ஏற்றுமதி செய்துள்ளதுடன் இது அளவில் 280,874 மெற்றிக்தொன் ஆகும். கிழே உள்ள அட்டவணை 2015 மற்றும் 2016 ஆம் ஆண்டில் ரஷ்யா மற்றும் CIS பிராந்தியத்துக்கு ஏற்றுமதி செய்த மொத்த தேயிலையின் அளவை காட்டுகிறது.

அட்டவணை 2.17 ரஷ்யா மற்றும் CIS பிராந்தியம் ஆகியவற்றினால் ஆகியவற்றினால் இறக்குமதி செய்யப்பட்ட மொத்த தேயிலையின் அளவு.

நாடு	2016 (Kg)	2015 (Kg)	அளவு மாற்றம் (Kg)	வளர்ச்சி (%)
ரஷ்யா	34,079,116	36,099,034	-2,019,918	-5.60
உக்ரேன்	4,634,113	3,966,958	667,155	16.82
அஸ்பெய்ஜான்	10,543,827	11,156,134	-612,307	-5.49
கசகஸ்தான்	463,810	729,845	-266,035	-36.45
உஸ்பகிஸ்தான்	510,012	487,359	22,653	4.65
கிரகிஸ்தான்	912,068	835,130	76,938	9.21
பெலாரஸ்	273,697	330,388	-56,691	-17.16
மோல்டோவா	130,556	195,737	-65,181	-33.30
ஜோர்ஜியா	312,118	241,537	70,581	29.22
கிர்கிஸ்தான்	82,721	30,392	52,329	172.18
டேக்மெனிஸ்தான்	55,210	37,827	17,383	45.95
ஆர்மெனியா	20,832	53,366	-32,534	-60.96

2.6.1.1 ரஷ்யா

உலகின் தேயிலை இறக்குமதி செய்யும் நாடுகளின் முண்ணனியில் ரஷ்ய குடியரசு திகழ்கிறது. இது



வருடாந்த தேயிலை நுகர்வுக்காக 175 மில்லியன் கிலோவை இறக்குமதி செய்வதுடன் இதன் பெறுமதி 600 மில்லியன் ஐக்கிய அமெரிக்க டொலர் ஆகும். தனிநபருக்கான தேயிலை நுகர்வாக 1.2 கிலோ கிராம ரஷ்யா பதிவுசெய்துள்ளது. ரஷ்யாவில் அதிகளவில் கறுப்பு தேயிலை நுகரப்படுகின்றது.

2016 ஆம் ஆண்டில் ரஷ்ய குடியரசு மொத்த தேயிலை இறக்குமதியில் 5.47 சதவீத வீழ்ச்சியை புள்ளிவிபரங்கள் காட்டுகின்றன. இது அளவில் முன்னைய ஆண்டுடன் நோக்குகையில் 2015 இல் 173,973 மெற்றிக்தொன் ஆகவும் 2016 இல் 164,459 மெற்றிக்தொன் ஆகவும் காணப்பட்டது. இது பெறுமதி அடிப்படையில் 644 ஐக்கிய அமெரிக்க டொலரிலிருந்து 549 ஐக்கிய அமெரிக்க டொலர் ஆக வீழ்ச்சி அடைந்துள்ளது. இது 14.8 சதவீத வீழ்ச்சியாகும்.

2016 ஆம் ஆண்டில் ரஷ்யா மொத்தமாக பச்சை தேயிலையை தவிர ஏனைய வகை தேயிலை இறக்குமதியில் வீழ்ச்சியடைந்துள்ளது. பச்சை தேயிலை மட்டுமே 5.3 சதவீத சிறு அதிகரிப்பை காட்டுகின்றது.

2016 ஆம் ஆண்டில் ரஷ்யா கணிசமான அளவு பொதி செய்யப்பட்ட தேயிலைகளின் அளவு இறக்குமதியை குறைத்துக்கொண்டுள்ளது. இவை கறுப்பு மற்றும் பச்சை தேயிலைகள் ஆகும். ரஷ்யா பொதிசெய்யப்பட்ட கறுப்பு தேயிலை இறக்குமதியில் வீழ்ச்சியடைந்துள்ளது. இது 2016 இல் 10,538 மெற்றிக்தொன் ஆகவும் 2015 இல் 14,012 மெற்றிக்தொன் ஆகவும் காணப்பட்ட அதேவேளை பொதிசெய்யப்பட்ட பச்சை தேயிலை இறக்குமதி 2016 இல் 1,402 மெற்றிக்தொன் ஆகவும் 2015 இல் 3,223 மெற்றிக்தொன் ஆகவும் குறைவடைந்துள்ளது.

ரஷ்ய சுங்கத் தகவல்களின் பிரகாரம் 2016 ஆம் ஆண்டில் ரஷ்யா 164,459 மெற்றிக்தொன் தேயிலையை இறக்குமதி செய்துள்ளது. இது பெறுமதி அடிப்படையில் 548 மில்லியன் ஐக்கிய அமெரிக்க டொலர் ஆகும். 2016 ஆம் ஆண்டு புள்ளிவிபரம் முறையே அளவு மற்றும் பெறுமதி அடிப்படையிலான வீழ்ச்சியை காட்டுகின்றது. இவை முறையே 2015 ஆம் ஆண்டுடன் ஒப்பிடுகையில் 9514 மெற்றிக்தொன் (-5.4%) அளவும் அடிப்படையிலும் 90 மில்லியன் (-14%) ஐக்கிய அமெரிக்க டொலர் பெறுமதி அடிப்படையிலும் வீழ்ச்சியடைந்துள்ளது.



கடந்த இரண்டு வருடத்தில் இலங்கை தேயிலை ரஷ்ய தேயிலை சந்தையின் ஏற்றுமதி அளவில் அதன் ஆதிக்கத்தை இழந்துள்ளது. 2015 ஆம் ஆண்டில் ரஷ்யாவுக்கு இந்தியா தேயிலை ஏற்றுமதியில் முதல் இடத்தை பிடித்தது. இது தேயிலை ஏற்றுமதிகளின் சந்தை பங்கு அடிப்படையில் 26.6 சதவீதத்தை பெற்றுக்கொண்டது. இருந்தபோதும் இலங்கை ரஷ்ய குடியரசுக்கு தேயிலை ஏற்றுமதியில் ஏனைய நாடுகளை விட முன்னணி வகிக்கின்றது. இது பெறுமதி அடிப்படையில் 29.27 சதவிகிதம் ஆகும். இலங்கைக்கு தேயிலை ஏற்றுமதியில் போட்டியாளர்களாக திகழும் ஏனைய நாடுகளாக ரஷ்யா, கென்யா, வியட்நாம், சீனா மற்றும் இந்தோனேசியா காணப்படுகின்றது.

இலங்கை தேயிலை கடந்த 5 ஆண்டுகளில் அதன் செயல்திறன் படிப்படியாக வீழ்ச்சியடைந்ததன் மூலம் பெறுமதி சேர்க்கப்பட்ட தேயிலை ஏற்றுமதியில் ரஷ்யா 2012 இல் 22.2 சதவீதத்தில் இருந்து 2016 இல் 18.9 சதவீதமாக வீழ்ச்சியடைந்துள்ளது.

2016 இல் இலங்கை தேயிலை மொத்த இறக்குமதியில் 81.1 வீதமான இலங்கை தேயிலை பெரும்பகுதியை ரஷ்யா கொண்டுள்ளது. மேலும் மொத்த தேயிலை இறக்குமதி கட்டமைப்பில் காணப்பட்ட பாரபட்சமான மொத்த தேயிலைக்கு பூச்சிய வீதமும் பொதிசெய்யப்பட்ட தேயிலைக்கு 12.5 வீதமாகவும் காரணத்தினால் ரஷ்யாவில் தேயிலை இறக்குமதி சுங்கவரி கட்டமைப்பு பின்தள்ளியுள்ளது. ரஷ்யாவிலுள்ள உள்ளூர் தேயிலை பொதிசெய்தல் தொழிற்துறையின் விரிவாக்கமும் முன் பொதிசெய்தல் மீது அதிகமான தேயிலையை இக்குமதி செய்வதற்கு கணிசமாக பங்களித்துள்ளது.

இலங்கை சுங்கம் வெளியிட்ட புள்ளிவிபரங்களின் படி 2012 ஆம் ஆண்டில் 47,295 மெற்றிக்தொன்னாக இருந்தது. இலங்கை தேயிலை ஏற்றுமதிகள் 2016 ஆம் ஆண்டில் 34,079 மெற்றிக்தொன்னாக குறைவடைந்துள்ளது. இது 28 வீதம் சரிவு (13,216 மெற்றிக்தொன்) என குறிக்கின்றது. 2012 ஆம் ஆண்டில் 7,230 மெற்றிக்தொன் ஆகவும் 2016 ஆம் ஆண்டில் 4,928 மெற்றிக்தொன்னிலும் தேயிலைத்துறையின் ஏறக்குறைய 32 வீதம் (2,302 மெற்றிக்தொன்) ஆக குறைவடைந்துள்ளது. தேயிலை பொதிசெய்தல் பகுதி கிட்டத்தக்க கணிசமானளவு அரைவாசியாக குறைவடைந்துள்ளது.

பெறுமதி அடிப்படையில் மொத்த தேயிலை ஏற்றுமதி வருவாய் 2015 இல் ரூபா.20,652 மில்லியன், 2016 ல் ரூபா. 20,403 மில்லியன் ஆகும். இது 2015 மற்றும் 2016 ஆம் ஆண்டுடன் ஒப்பிடுகையில் ரஷ்யாவுக்கு தேயிலை ஏற்றுமதி வருமானம் முக்கியமாக 2016 ல் குறைவடைந்துள்ளது. இது இலங்கை தேயிலை விலை அதிகரிப்பினால் ஆகும்.

2.6.1.2 உக்ரேன்

இலங்கை சுங்க புள்ளிவிபரங்களின் படி 2016 ஆம் ஆண்டில் இலங்கையில் இருந்து உக்ரேனுக்கு 4,635 மெற்றிக்தொன் தேயிலை ஏற்றுமதி செய்துள்ளது. இது பெறுமதி அடிப்படையில் ரூபா. 3,203 மில்லியன் ஆகும். கிட்டத்தட்ட தேயிலை ஏற்றுமதியில் 81 சதவீத தேயிலை மொத்தமாகவும் 15 சதவீதமானவை பொதிகளாகவும் மற்றும் 4 சதவீதமானவை தேயிலை பைகளாகவும் ஏற்றுமதி செய்துள்ளது. 2015 இல் மொத்த ஏற்றுமதி 3,967 மெற்றிக்தொன் ஆகும். இது பெறுமதியில் ரூபா. 2,491 மில்லியன் ஆகும். 2015 ஆம் ஆண்டுடன் ஒப்பிடுகையில் 2016 ஆம் ஆண்டு அளவின் அடிப்படையில் 17 சதவீதத்தையும் பெறுமதியின் அடிப்படையில் 29 சதவீதத்தையும் பதிவுசெய்துள்ளது.

வருடாந்தம் ஒரு உக்ரேன் மக்கள் 500-600 கிராம் வரையான தேயிலையை நுகர் கிறார்கள். வருடத்துக்கான சந்தை கொள்ளளவானது 22-24 ஆயிரம் தொன் ஆகும்.

2.6.1.3 அஸர்பெய்ஜான

தேயிலையானது மிகவும் பிரசித்தி பெற்ற குடிபானமாக அஸர்பெய்ஜானில் காணப்படுகின்றது. அஸர்பெய்ஜான் உலகில் தனியாள் தேயிலை நுகர்வில் முன்னணியில் திகழும் நாடு இதுவாகும். இது தேநீர் கலாசாரத்தில் மிகவும் மதிப்புக்குரிய ஒரு வரலாற்றை கொண்டுள்ளது. பண்டைய காலங்களிலிருந்து தேயிலை நாட்டு மக்களின் தினசரி வாழ்வின் ஒரு பகுதியாக உள்ளது.

2016 அல் அஸர்பெய்ஜானுக்கு தேயிலை வழங்கும் நாடுகளுள் இலங்கை முதன்மை வகிப்பதோடு இது சந்தைப்பங்கில் 91.52 சதவீதத்தை பெற்றுள்ளது. தொடர்ச்சியாக இந்தியா (1.1 சதவீதம்), ஈரான் (1.34 சதவீதம்), மற்றும் ரஷ்யா (1.87 சதவீதம்) இடத்தை பெற்றுள்ளன. 2016 இல் இவ் சந்தைக்குள் கென்யா நுழைந்துள்ளது. இது 113 மெற்றிக்தொன் தேயிலையை வழங்கியுள்ளது. அத்துடன் ரஷ்யாவால் அஸர்பெய்ஜானுக்கு தேயிலை ஏற்றுமதி அளவை அதிகரிக்கக்கூடியதாக இருந்தது. இது 2015 இல் 59 மெற்றிக்தொன்னிலிருந்து 2016 இல் 236 மெற்றிக்தொன் ஆக அதிகரித்துள்ளது.

மொத்த தேயிலை ஏற்றுமதியானது இலங்கையில் இருந்து அஸர்பெய்ஜானுக்கு 2015 இல் 11,156 மெற்றிக்தொன்னிலிருந்து 2016 இல் 10,020 மெற்றிக்தொன் ஆக வீழ்ச்சியடைந்துள்ளது. இது 5 சதவீத (612 மெற்றிக்தொன்) வீழ்ச்சி கண்டுள்ளது. இருப்பினும் தேயிலை ஏற்றுமதிகளில் இருந்தான வருவாய் 2015 இல் ரூபா. 6,103 மில்லியனில் இருந்து 6,512 மில்லியன் ஆக உயர்வடைந்துள்ளது. இவ் விலை உயர்வுக்கு உதவிய கொழும்பு ஏல் விற்பனைக்கு நன்றி கூறுகின்றோம்.

அஸ்பெஜானுக்கு ஏற்றுமதி செய்யப்பட்ட மொத்த பொதியிடப்பட்ட தேயிலைகள் ஆனது அதிகரிப்பை பதிவுசெய்துள்ளது. இது 2016 ஆம் ஆண்டில் 2015 ஆம் ஆண்டை விட அளவு ரீதியாக 521 மெற்றிக்தொன் பதிவுசெய்துள்ளது. இது 128 மெற்றிக்தொன் அதிகரிப்பு அகும். இலங்கையிலிருந்து அஸ்பெஜானுக்கு ஏற்றுமதி செய்யப்படும் மொத்த தேயிலையில் (95 சதவீதம்) அதிகமானவை அங்குள்ள உள்ளூர் தேயிலை பொதிசெய்தல் ஆலைகளுக்கு மூலப்பொருளாக உள்ளது.

2.6.1.4 கஸகஸ்தான

கஸகஸ்தானில் தேயிலை மிகவும் பாரம்பரிய பாணம் மற்றும் அணைத்து வயதுடைய



மக்களாரும் நுகரப்படும் ஒரு பாணமாகும் அத்துடன் முழு வருமானத்தையும் ஈட்டிக்கொள்ளும் ஒரு துறையாகும். கூடுதலாக கஸகஸ்தானில் தேயிலை இயற்கை மற்றும் ஆரோக்கியமான குடான பாணமாகக் கருதப்படுகிறது. இது சளி மற்றும் வயிற்றுவுலி போன்ற நோய்களுக்கான சிகிச்சையை வழங்க உதவுகிறது. மற்றும் இவ் நுகர்வோர் ஆரோக்கிய விழிப்புணர்வு மூலம் விற்பனையை அதிகரிக்க உதவுகின்றது. 2016 ஆம் ஆண்டில் இலங்கை தேயிலை ஏற்றுமதியில் கஸகஸ்தானில் கடுமையாக வீழ்ச்சியடைந்தன. இலங்கையின் சுங்கத் புள்ளிவிபரங்களின் படி 2015 ஆம் ஆண்டில் 730 மெற்றிக்தொன்னிலிருந்து 2016 ஆம் ஆண்டில் 266 மெற்றிக்தொன் வீழ்ச்சியை காட்டுகின்றது. இலங்கை மொத்த தேயிலை ஏற்றுமதிகளின் பெறுமதியில் கணிசமான அளவு வீழ்ச்சியடைந்துள்ளது. இதுரூபா. 540 மில்லியனில் இருந்து ரூபா. 286 மில்லியனாக வீழ்ச்சியடைந்துள்ளது.

2.6.1.5 உஸ்பகிஸ்தான

உஸ்பகிஸ்தானில் தேயிலை நுகர்வில் ஒரு வலுவான மற்றும் நீண்டகால பாரம்பரியம் உள்ளது. இருந்தபோதிலும் தேயிலை



உஸ்பகிஸ்தானில் பயிரிடப்படவோ அல்லது உற்பத்தி செய்யப்படவோ இல்லை. ஆனாலும் இது வரலாற்றுரீதியாக நாட்டின் முக்கிய குடிபானம் அல்ல. இது கடந்த இரு தசாப்தங்களாக குறைவடைந்து செல்கின்றது. விரைவாக வேறு மதுபானங்கள் அல்லாத வகைகளின் மலிவான ஊடுருவல் காரணமாக இவை குறைவடைந்து செல்கின்றது. இலங்கையின் தேயிலை ஏற்றுமதியில் உஸ்பகிஸ்தான் 2015 இல் 487 மெற்றிக்தொன் ஆக உயர்வடைந்துள்ளது. இது 4.7 சதவீத அதிகரிப்பு ஆகும். எவ்வாறாயினும் 2015 ஆம் ஆண்டுடன் ஒப்பிடுகையில் 2016 ஆம் ஆண்டில் ரூபா. 6 மில்லியன் வீழ்ச்சியாகும்.

2.6.1.6 கிறிகிஸ்தான்

கிறிகிஸ்தானில் பொரும்பாலானவர்கள் கறுப்புதேயிலையே அருந்தகின்றனர். இங்கு வருடாந்தம் உண்மையான



தேயிலை நுகர்வின் அளவு 4000 மெற்றிக்தொன் என சந்தை தொடர்பான மூலங்கள் மதிப்பிட்டுள்ளன. இதன் சனத்தொகை 5.7 மில்லியன் ஆகும். தனிநபர் ஒருவருக்கான தேயிலை நுகர்வு வருடாந்தம் 700 கிராம் ஆகும். கறுப்பு தேயிலைக்கு இங்கு நல்ல கிராக்கி காணப்படுகின்றது. மொத்த சந்தைப்பங்கில் இது 90 வீதம் ஆகும்.

கிறிகிஸ்தானுக்கு முதன்மையான தேயிலை ஏற்றுமதியானதாக இலங்கை திகழ்கிறது. இது 2016 ஆம் ஆண்டில் 25 வீத சந்தைப்பங்காகும். இலங்கை சுங்க புள்ளிவிபரங்களின்படி கிறிகிஸ்தானுக்கு நேரடி ஏற்றுமதிகள் 2015 ல் 835 மெற்றிக்தொன்னும் 2016 ல் 912 மெற்றிக்தொன் ஆகவும் பதிவுசெய்துள்ளது. 2016 ஆம் ஆண்டில் இலங்கை தேயிலையின் ஏற்றுமதி அளவானது 9 வீதத்தினால் அதிகரித்துள்ளதை பதிவுசெய்துள்ளது. சுமார் 90 வீதமானவை மொத்தமாக ஏற்றுமதி செய்யப்பட்டுள்ளது. இருப்பினும் 2016 ஆம் ஆண்டில் தேயிலை பொதி ஏற்றுமதி அதிகரித்துள்ளது என்பதுக்கு முன்னைய வருடம் இதந்து ஆதாரமாகும். இலங்கை தேயிலை ஏற்றுமதியின் பெறுமதியானது மேலும் 2015 ல் ரூபா.472 மில்லியனிலிருந்து 2016 ல் ரூபா. 555 மில்லியனாக அதிகரித்துள்ளது.

2.6.1.7 பெலாரஸ்

இதன் சனத்தொகை 9.5 மில்லியன். வியாபாரத்தரவுகளின் பிரகாரம் பெலாரஸின் வருடாந்த தேயிலை மொத்த சந்தையானது



5000 மெற்றிக்தொன் - 7000 மெற்றிக்தொன் என மதிப்பிடப்பட்டுள்ளது. 2016 ஆம் ஆண்டில் 70 வீதமான தேயிலை ரஷ்யா மூலமாகவே இங்கு கொண்டுவரப்பட்டது. பெலாரஸிலுள்ள தேசிய புள் எ ளி வி ப ர ங் க ள் கு மு வி ட மி ரு ந் து கிடைக்கப்பெற்றதன் பிரகாரம் 2016 ஆம் ஆண்டில் 4824 மெற்றிக்தொன் தேயிலை இறக்குமதி செய்யப்பட்டுள்ளது. இது கடந்த வருடத்துடன் ஒப்பிடுகையில் 1208 மெற்றிக்தொன் (20 வீதம்) வீழ்ச்சியாகும். இருப்பினும் 2015 ஆம் ஆண்டில் இறக்குமதி செய்யப்பட்ட மொத்த தேயிலையின் பெறுமதி 47.2 ஐ.அமெ.டொலர் ஆகும். இருப்பினும் 2016 ஆம் ஆண்டில் இது 31.6 ஐ.அமெ.டொலர் ஆக குறைவடைந்துள்ளது.

பெலாரஸ் நாட்டிற்கு தேயிலை ஏற்றுமதி செய்யும் நாடுகளில் முன்னணியை ரஷ்யா வகிக்கின்றது. இதன் சந்தைப்பங்கு சுமார் 80 வீதமாகும். பிரதான கறுப்பு தேயிலை விநியோகஸ்தராக இலங்கை காணப்படுகின்றது. சந்தைத் தேவையில் 7.4 வீதத்தை இலங்கை விநியோகிக் கின்றது. ஏனைய விநியோகத்தர்களான ஐக்கிய அரபு இராச்சியம், போலாந்து மற்றும் வியட்நாம் ஆகிய நாடுகள் முறையே 1.5 வீதம், 1.9 வீதம், மற்றும் 5.2 வீதம் என வகிக்கின்றன. 2016 ஆம் ஆண்டு இலங்கையிலிருந்து 273 மெற்றிக்தொன் இலங்கை தேயிலை பெலாரஸ் க்கு ஏற்றுமதி செய்யப்பட்டது. இது பெறுமதியில் 297 மில்லியன் ஆகும். 2015 ஆம் ஆண்டுடன் ஒப்பிடுகையில் 2016 ல்பெலாரஸ்சியாவுக்கான இலங்கை தேயிலை ஏற்றுமதியானது 57 மெற்றிக்தொன்னால் வீழ்ச்சியடைந்துள்ளது. இது பெறுமதி அடிப்படையில் ரூபா. 56 மில்லியன் ஆகும். இலங்கை தேயிலைக்கான விலைகள் அதிகரித்தது, நாட்டில் ஏற்பட்ட பொருளாதார மந்தநிலைமற்றும் பொருளாதார ஆபத்து காரணமாக பெலாரஸ்க்கான இலங்கை தேயிலை ஏற்றுமதிகள் வீழ்ச்சியடைந்ததன், இதனால் ரஷ்யா முக்கிய வர்த்தக பங்காளராக உள்ளனர்.

2.6.1.8 மோல்டோவா

மோல்டோவா நுகர்வோருக்கு மத்தியின் இன்று தேயிலை பிரபல்யம்மிக்கதொரு பாணமாகக் காணப்படுகிறது. மோல்டோவா



TNS சந்தை ஆராய்ச்சி கம்பனியின் பிரகாரம் மோல்டோவா மக்களின் ஆகக்குறைந்தது ஒரு நாளைக்கு ஒரு தடவையேனும் தேநீர் அருந்தும் மக்கள் தொகையாக 68.7 வீதம் காணப்படுகின்றது. மோல்டோவாவில் தேயிலை நுகர்வு உலகின் மிக உயர்ந்ததாக உள்ளது. அத்துடன் வருடத்துக்கு ஒருவருக்கான தேயிலை நுகர்வாக 1.40கிலோ கிராம் காணப்படுகின்றது.

மோல்டோவாவுக்கு வருடத்துக்கு கிட்டத்தட்ட 250 மெற்றிக்தொன் தொடக்கம் 350 மெற்றிக்தொன் வரை இலங்கை தேயிலை ஏற்றுமதி செய்யப்படுகின்றது. இருந்த போதும் கடந்த சில வருடங்களாக மோல்டோவாவுக்கான இலங்கை தேயிலை இறக்குமதி வீழ்ச்சியடைந்துள்ளது. இலங்கை சுங்கதிணைக்களத்தின் புள்ளிவிபரங்களின்படி 2015 ஆம் ஆண்டுடன் ஒப்பிடுகையில் 2016 ஆம் ஆண்டில் மோல்டோவாவுக்கான இலங்கை தேயிலை ஏற்றுமதி 65 மெற்றிக்தொன் (33.2 வீதம்) குறைவடைந்துள்ளது. 2015 ஆம் ஆண்டு 195.56 மெற்றிக்தொன் ஆக காணப்பட்டது 2016 ஆம் ஆண்டு 130.5 மெற்றிக்தொன் ஆக குறைவடைந்துள்ளது. பெறுமதி அடிப்படையில் 2015 ல் 204 மில்லியன் ஆக காணப்பட்டது 2016 ல் 136.4 மில்லியன் ஆக வீழ்ச்சியடைந்துள்ளது. இது 33.2 வீத வீழ்ச்சியாகும்.



2.6.2 மத்திய கிழக்கு மற்றும் வட ஆபிரிக்க சந்தைகள்

இலங்கை தேயிலைச் சபை மூலங்களின் பிரகாரம், 2015 ஆம் ஆண்டு மற்றும் 2016 ஆம் ஆண்டு ஆகியவற்றுடன் ஒப்புநோக்கி நாடுகளின் அடிப்படையில் இலங்கையிலிருந்து மத்திய கிழக்கு நாடுகள் மற்றும் வட அபிரிக்கப் பிராந்தியம் (MENA) ஆகியவற்றுக்கான தேயிலை ஏற்றுமதி தொடர்பான புள்ளிவிபரங்கள் கீழுள்ள அட்டவணையில் தரப்பட்டுள்ளது.

அட்டவணை 2.18 MENA பிராந்தியத்துக்கு நாட்டின் அடிப்படையில் இலங்கை தேயிலை ஏற்றுமதிகள்

நாடுகள்	2015 (MT)	பெறுமதி (ரூபா.பில்லியன்)	2016 (MT)	பெறுமதி (ரூபா.பில்லியன்)
ஈரான்	29,564	17.7	33,598	22.2
ஈராக்	31,038	13.3	32,410	15.0
துருக்கி	33,685	18.7	27,060	14.4
ஐக்கிய அரபு இராச்சியம்	22,925	12.8	17,830	10.3
சிரியா	10,942	6.4	11,963	7.8
லிபியா	9,903	4.5	12,617	6.6
குவைத்	8,677	4.1	3,486	2.2
ஜோர்தான்	5,573	4.0	3,877	3.1
சவுதி அரேபியா	4,357	3.1	3,989	3.1
லெபனான்	2,450	1.8	3,447	2.5
எகிப்து	4,175	2.0	3,048	1.6
உப மொத்தம்	163,289	88.4	153,325	88.8
மொத்த இலங்கை ஏற்றுமதிகள்/பெறுமதியில்	298900	174.3	280,874	176.2
மொத்த இலங்கை ஏற்றுமதியிலிருந்து MENA பிராந்தியங்களுக்கான இலங்கை தேயிலைப் பங்கு	54.60%	50.70%	54.60%	50.4%

மேலே குறிப்பிடப்பட்டுள்ள அட்டவணையில் தேயிலை மீள் ஏற்றுமதி சம்மந்தமான தரவு உற்படுத்தப்படவில்லை. மேலும் தன்வானியா, கட்டார், ஓமான், பஹ்ரைன் மற்றும் ஜேமன் போன்ற நாடுகளுக்கான ஏற்றுமதிகளும் மாத்திரம் உடந்தையான சிறப்பற்ற தரங்களின் காரணமாக கருத்திற்கொள்ளப்படவில்லை.

2016 ஆம் ஆண்டு பகுதிகளில் MENA நாடுகளில் மேற்கொண்ட நிச்சயமற்ற மற்றும் வன்முறைகளில் இருந்தும், அப்பிரதேசம் இலங்கையிலிருந்து 55 வீதம் முழு ஏற்றுமதியை உலகிற்கு பங்களிப்பு செய்தது. பெறுமானத்திற்கு அமைவாக 51 வீதம் பங்களிப்பு பதிவாகியுள்ளது. இது ஒரு பெறுமதியான சிறந்த முறையிலான ஆற்றல் எனலாம். மீள்ஏற்றுமதிக்கான தரவு அல்லது தகவல் கருத்திற்கொள்ளப்படாத போதிலும் ஈரான், ஈராக், துருக்கி, ஐக்கிய இராச்சியம், சிரியா, லிபியா, குவைத், ஜோர்தான், சவுதி அரேபியா, லெபனான் மற்றும் எகிப்து போன்ற நாடுகளின் 2016 ஆம் ஆண்டு பகுதிக்கான இலங்கையிலிருந்து தேயிலை இறக்குமதி 153,325 மெற்றிக் தொன் என இணைந்து பதிலாக மேற்கொள்ளப்பட்டது. இது ஏனைய நாடுகளுக்கான மொத்த தேயிலை ஏற்றுமதியில் 280,874 மெற்றிக் தொன் தொகையினுள் அடங்கும். இது அளவு அடிப்படையில் திடமாக 54.6 வீத பங்கும் அத்துடன் பெறுமான அடிப்படையில் 50.4 வீத பங்கினையும் பிரதிபலிக்கின்றது. இதற்கு அமைவாக MENA பிராந்தியம் மீண்டும் இலங்கை தேயிலைக்கான நீடித்த இன்றியமையாத சுபாவத்தை நிரூபித்துள்ளது.

ஈரான் தனது கொள்வனவை 2016 ஆம் ஆண்டில் 33,930 மெற்றிக்தொன்னாக பதிவு செய்துள்ளதுடன் 2015 ஆம் ஆண்டு காலப்பகுதியில் அதன் கொள்வனவு 30,066 மெற்றிக்தொன்னாக அமைந்திருந்தது (மீள் ஏற்றுமதி அடங்கலாக). இதற்கு அமைய 3,850 தொன் (13 வீதம்) வருடாந்த வளர்ச்சி பதிவு செய்யப்பட்டுள்ளதுடன் பிராந்தியத்தில் முன்னனியிலுள்ள இறக்குமதியாளராக திகழ்கின்றது. மற்றும் ஈரான், ரஷ்யா கூட்டமைப்பை காட்டிலும் சொற்பங்களாக கீழ் நிலையில் உள்ளது. (500 தொன் குறைவாக) இலங்கை தேயிலைகளை முதல்தர வாங்குனராக கருதப்படுவதுடன் ஆனால் இந்நிலை மிக குறைந்த வலிமையாகவே கருதலாம்.

எதுவாயினும் ஈரானுடனான நீண்டகால நற்பெயர் வர்த்தகத்துக்கு ஒரு கட்டாயமான விடயமாகிவிட்டது. மற்றும் இது ஒரு வசதியான ஏற்பாடு ஏற்பாடல்ல என குறிப்பிடப்பட வேண்டும். மேலும் ஈரானிய றியால் மிகவும் கீழான மட்டத்துக்கு சீர்குழந்து விட்டது. இது ஒரு டொலரானது 40,000 மொத்தமாக காணப்பட்டது. மற்றும் சொற்பளவாக பலப்படுத்தப்பட்டது. வாங்குனர் தொடர்ந்து சிற்றலைகளை அனுப்புதல்/புது வருட த்துக் கான விற்பனையாளர்களை கூட்டுப்பங்கான்மை 2016 ஆம் ஆண்டு இறுதிக்கால பகுதியின் போது மிண்டும் இந்தியாத் தேயிலை ஈரானிய சந்தைக்குள் ஊடுருவியது. இது மிக தெளிவாக பார்க்கக்கூடியதொரு வளர்ச்சியாக காணப்பட்டது. கொடும்பு சந்தையில் இலங்கை தேயிலை விலை தீவிரமடைந்தமையால் படிப்படியாக இலங்கை தேயிலைஈரானிய சந்தையிலிருந்து



அகற்றப்பட்டது. மோதலினால் பாதிக்கப்பட்ட ஈராக் இலங்கை தேயிலையை செய்யும் மூன்றாவது பாரிய வாங்குனராக விளங்கியது. அத்துடன் அதன் 2016 ஆம் ஆண்டின் இறுதிகாலப்பகுதிவரை கொள்வனவு 32,550 மெற்றிக்தொன் எனவும் இது 2015 ஆம் ஆண்டுடன் ஒப்பிடும் போது 31,365 மெற்றிக்தொன் என காணப்பட்டதுடன் 1,200 மெற்றிக்தொன் அதிகரிப்பையுட மெற்கொண்டது. இது 3.8 வீதம் எண்ணெயின் உயர்வான விலையுடன் அதிக அளவான சுத்திகரிக்கப்படாத எண்ணெய்யின் விற்பனை 2017 ஆம் ஆண்டு பகுதியில் எதிர்பார்க்கப்பட்டது. கொழும்பு தேயிலை ஏலவிற்பனையின் இறுதியில் ஈராக் தனது ஆற்றலை பராமரிப்பதற்கு இணைந்து கொண்டது.

இலங்கை FOB தேயிலையின் சராசரியை ஒரு கிலோவிற்கு ரூபா. 627 இது 2016 ஆம் ஆண்டு காலப்பகுதியில் கணிக்கப்பட்டது. ஆனால் கடந்த வருடத்தில் ஈராக்குக்க ஏற்றுமதி செய்யப்பட்ட FOB தேயிலை ஒரு கிலோவின் விலை ரூபா.462 என பதியப்பட்டது. ரூபாய் 165 சராசரி விலையை விட குறைந்து காணப்பட்டது. துருக்கியில் ஏற்பட்ட அரசியல் ரீதியான திடீர் மாற்றங்கள், எல்லையில் பட்டநிலை, உள்நாட்டு பெறுப்புணர்ச்சி, அயல்நாட்டு யுத்தங்கள் காரணமாக துருக்கியின் பெருமளவிலான சக்திகளின் இணைப்பு இவைகளின் காரணத்தினால் ஈராக்கில் ஓர் ஆரோக்கியமற்ற வர்த்தக நிலை உருவாகியது. ஆகையால் தேயிலைக்கான துருக்கியின் முக்கியத்துவ நிலை மீளாய்வு செய்யும் ஆண்டிற்கான இக்கால கூட்டத்தில் மிக தீவிரமாக வீழ்ச்சியடைந்துள்ளது. இலங்கை தேயிலை வாக்கத்துக்கு நான்காம் வாங்குனரான துருக்கி 2016 ஆம் ஆண்டில் 27,070 மெற்றிக்தொன் தேயிலை இறக்குமதி செய்துள்ளதோடு 2015 ஆம் ஆண்டில் அது 33,700 மெற்றிக்தொன் தேயிலையை இறக்குமதி செய்தது. ஆகையால் பதிவுசெய்யப்பட்டதன் பிரகாரம் நீடித்திருக்கும் வீழ்ச்சியானது 6,625 மெற்றிக்தொன் என கணிப்பிடப்பட்டுள்ளது (21 வீதம்)

ஐக்கிய அரபு அளுமையின் பாகமும் இதுபோன்று தான். ஈரானுடன் வர்த்தகத்தில் ஈடுபடுவதற்கான இக்கூட்டான்மையின் காரணமாக வழுவிலந்தது. இதன் காரணமாகவே மீள் ஏற்றுமதி வீழ்ச்சியடைந்துள்ளது சமநிலை பகுப்பாய்வின் பிரகாரம் ஐக்கிய அரபு குடியரசு 2016 ஆம் ஆண்டு காலப்பகுதியில் 18,400 மெற்றிக்தொன் இலங்கை தேயிலை கொள்வனவு செய்ததுடன் 2015 ஆம் ஆண்டு 23,440 மெற்றிக்தொன் என பதிவு செய்துள்ளது. இதன் பிரகாரம் வீழ்ச்சியானது 5,055 மெற்றிக்தொன் (21.5 வீதம்) என குறிப்பிடப்பட்டுள்ளது. எதுவாயினும் ஐக்கிய அரபு குடியரசு இலங்கை தேயிலையை கொள்வனவு செய்வதில் 5ம் இடத்தில் உள்ளது. அத்துடன் மகிழ்ச்சியூட்டுகின்ற காரணம் யாதெனில் ஐக்கிய அரபு அளுமை இலங்கை பச்சை தேயிலையை கொள்வனவு செய்யும் இரண்டாவது பெரிய வாங்குனராக விளங்கியது. அதனோடு ரஷ்ய கூட்டமைப்பு முன் பொதிசெய்யப்பட்ட தேயிலை கொள்வனவு செய்யும் நாடுகளில் 5ம் இடத்தை பிடித்தது.

சிரியாவும், லிபியாவும் கடுமையான உள்ளூர் யுத்தத்தால் கடுமையாக பாதிப்படைகின்றன. இந் நாடுகளும் இலங்கை தேயிலை சந்தையின் அங்கத்துவர் ஆவர் மற்றும் சிறந்த கொள்வனவில் ஈடுபட்டிருக்கின்றனர் இருப்பினும் சிரியாவும் லிபியாவும் இலங்கையிலிருந்து கொள்வனவு செய்வதை அதிகரித்துள்ளன. 2016 ஆம் ஆண்டு லிபியாவின் கொள்வனவு உத்தேச மதிப்பீடு 12,645 மெற்றிக்தொன் அத்துடன் 2015 ஆம் ஆண்டிற்கான இறக்குமதி 9,984 மெற்றிக்தொன் என பதிவாகியுள்ளது. இது 2,600 மெற்றிக்தொன் வளர்ச்சியை சுட்டிக்காட்டுகின்றது (22.5 வீதம்). இதே போன்று சிரியா 2016 ஆம் ஆண்டு காலப்பகுதியில் 12,100 மெற்றிக்தொன் இலங்கை தேயிலையை இறக்குமதி செய்வதுடன் இது 2015 ஆம் ஆண்டுடன் ஒப்பிடும் போது 11,090 மெற்றிக்தொன் எனவும் 1,000 மெற்றிக்தொன் அதிகரிப்பினை சுட்டிக்காட்டுகின்றது.

நீடித்திருந்தமை ஒரு சரிவை குவைத் கொள்வனவில் காணப்படுகின்றது. அதாவது 8,730 மெற்றிக்தொன் இலங்கை தேயிலையின் கொள்வனவு 2016 ஆம் ஆண்டு 3,527 மெற்றிக்தொன் அளவினால் வீழ்ச்சியடைந்துள்ளது. வீழ்ச்சியானது 5,200 மெற்றிக்தொன் அளவு (60 வீதம்) இதற்கான பிரதான காரணம் யாதெனில் ஈரான் மற்றும் ஈராக் உடனான மிக இறுக்கமான எல்லை கட்டுப்பாடேயாகும். ஜோர்தானும் குவைத்தும் தமது உள்நாட்டு தேவைகளுக்கு மாத்திரம் 2016 ஆம் ஆண்டில் இலங்கை தேயிலையை இறக்குமதி செய்தன. இதன் காரணமாக ஜோர்தான் கொள்வனவு கணிப்பீடு இல்லாது நடத்துகின்றது. 2015 ஆம் ஆண்டு 5,650 மெற்றிக்தொன் அத்துடன் 2016 ஆம் ஆண்ட அதன் கொள்வனவு 3,996 மெற்றிக்தொன் ஆகும். 1,654 மெற்றிக்தொன் வீழ்ச்சி காணப்பட்டது.

லெபனானுக்கான இலங்கை தேயிலையின் கொள்வனவு விபரண கீழ்க்கண்டவாறு பதிவாகியுள்ளது. 2012 ஆம் ஆண்டில் 2.0 மில்லியனில் இருந்து 2013 ஆம் ஆண்டு 2.8 மில்லியன் கிலோவாக வளர்ச்சியடைந்துள்ளது. மேலும் 2014 ஆம் ஆண்டு 3.4 மில்லியன் கிலோவாக இருந்தது. ஆனால் 2015 ஆம் ஆண்டு 2.5 மில்லியன் என்ற கிலோ என்ற ரீதியில் ஒரு வீழ்ச்சியை காட்டியது. ஆனால் 2016 ஆம் ஆண்டு திடீர் வளர்ச்சியொன்று காணப்பட்டது. அதாவது 3.5 மில்லியன் கிலோவாக அதிகரித்தது காணப்பட்டது. பொது எல்லையூடாக சில பரிமாண தேயிலை சிரியாவுக்கு அனுப்பப்பட்டது. ஆபிரிக்காவில் ஆதிக்கம் செலுத்தும் அதிகவிலை உணர்வு கொண்ட எகிப்தின் தேயிலைச் சந்தை (விசேடமாக கென்யா) CTC தேயிலையானது 2012 ஆம் ஆண்டில் 3.6 மில்லியன் கிலோ இலங்கைத் தேயிலையையும் 2013, 2014 ஆம் ஆண்டுகளில் முறையே 2.0 மில்லியன் கிலோ, 2.8 மில்லியன் கிலோ தேயிலையையும் கொள்வனவு செய்தது. ஆனால் 2015 ஆம் ஆண்டில் கொள்வனவு 4.2 மில்லியன் கிலோவாக அதிகரித்தது. ஆனால் 2016 ஆம் ஆண்டில் 3.1 மில்லியன் கிலோ பரிமாண வீழ்ச்சி கண்டது. பெரும்பாலான ஏலத்தின் விலை மிக அதிகரித்து காணும் போது எகிப்து நாடு வழமையான இலங்கை மற்றும் இந்தியாவின் பக்கம் திரும்பும். இதற்கான காரணம் அதன் பற்றாக்குறையை நிவர்த்தி செய்வதாகும். எதுவாயினும் 2016 ஆம் ஆண்டு கொழும்பு ஏல விலைகள் மிக உயர்ச்சியடைந்தது. எகிப்து இலங்கை தேயிலையை லிபியாவுக்கு மீள்ஏற்றுமதி செய்வதற்காக இறக்குமதி செய்தது.



2.6.3 தூர கிழக்கு ஓசோனிய பிராந்தியம்

2.6.3.1 ஜப்பான்

ஜப்பான் நாடு தேயிலை சந்தையில் உலக ரீதியாக மிக நுட்பமாக நிலை நாட்டியுள்ளது. அது உற்பத்தி தரத்தை




பேணுவதுடன் உற்பத்தியின் சுத்தம் மற்றும் பாதுகாப்பு பொதிசெய்தலுக்கான நவீன செய்முறை தொழில்நுட்ப முறைகளின் கடைப்பிடிப்பு மற்றும் தெளிவு தன்மை விற்பனை ரீதியாக கடைப்பிடிக்கப்படுகின்றது. இயற்கை மற்றும் சுற்றாடல் நட்பு மற்றும் சமுதாய பொறுப்பு மற்றும் தொழில் சார்ந்த இத்துறையின் ஸ்திரத்தன்மை மிக்க அபிவிருத்தி ஆகியவற்றில் ஜப்பான் இன்று முன்னணியில் திகழ்கின்றது. ஜப்பான் சந்தைக்குள் நுழைவது மிக கடுமையான விடயம் என்றபோதிலும் ஜப்பான் எப்பொழுதும் மதிப்புடையதொரு இடத்தை தேயிலை ஏற்றுமதியாளருக்கு வழங்கி வருகிறது. ஆத்துடன் பொதி செய்யும், சுத்தம் செய்யும் கருவிகள் தேவையான வைப்பீடு செய்பவர்களும் தரமான உணவு பாதுகாப்பு மற்றும் உற்பத்தி செய்முறை போன்றவைகளிலும் மதிப்பின் ஒரு சேரிடத்தை ஏற்பாடு செய்கிறது. ஜப்பானில் ஒரு வருடத்துக்கான தேயிலை நுகர்வு 112,630 மெற்றிக்தொன் ஆகும். இது கடந்த வருடத்துடன் ஒப்பிடுகையில் ஓர் சிறிய சுருக்கமாக காணப்படுகின்றது. எதுவாயினும் பச்சை தேயிலை நுகர்வு ஜப்பானில் ஆதிக்கம் செலுத்துகின்றது. அத்துடன் கரும் தேயிலைக்கான கிராக்கி வளர்ச்சியற்றதாகவே உள்ளது. அத்துடன் ஊலாங் தேயிலைச் சந்தை நலிவடைந்து விட்டது. ஜப்பானிய தற்கால வளர்ச்சியானது வளர்ச்சியானது குறுகிய மற்றும் உடனடித்தேயிலை அருந்துவதற்கு தயாராக உள்ளவை 40 வீத இறக்குமதியுடன் உடனடித்தேயிலை மற்றும் அருந்துவதற்கு தயாராக உள்ளவையில் வளர்ச்சியடைந்துள்ளது.

ஜப்பான் எப்பொழுதும் இலங்கை தேயிலைக்கான 10 பாரிய சந்தைகள் மத்தியில் இருக்கின்றது. இலங்கை பிரதானமாக நடைமுறையிலுள்ள கரும் தேயிலையை ஏற்றுமதி செய்கிறது. ஜப்பானுக்காக ஏற்றுமதி செய்யப்படும் கரும் தேயிலை அதாவது 2016 ஆம் ஆண்டு 7,655 மெற்றிக்தொன்னாகும். இது 37.2 மில்லியன் அமெரிக்க டொலர் அகும்.

2.6.3.2 சீனா

சீனா தேயிலை கலாசாரத்தை சார்ந்ததொரு நாடாகும். உலகிலேயே மிக பாரிய அளவில்



பச்சை தேயிலை உற்பத்தி செய்யும் ஒரு நாடு சீனாவாகும். அத்துடன் ஊலாங் தேயிலை, வாசனைத்தேயிலை (மல்லிகை) மற்றும் பியோ தேயிலையானவை சீனாவிலேயே முதலிடம் வகிக்கின்றது. நுகர்வு சார்பாக பார்க்கும் போது இதிலும் சீனாவே உலகில் முதலிடம் வகிக்கின்றது. இவைகள் அனைத்தும் சீனா முதலிடத்தை வகிக்கும் அதே நேரம் அது பெரும்பான்மையாக பச்சை தேயிலை உற்பத்தி செய்தலும் கரும் தேயிலையையும் உற்பத்தி செய்கின்றது. சீனா உலகிலேயே பாரிய தேயிலை உற்பத்தியாளர் அத்துடன் நுகர்விலும் சீனாவேயாகும். மற்றும் தேயிலை ஏற்றுமதியில் சீனா உலகிலேயே இரண்டாம் இடத்தை வகிக்கின்றது. இதன் 2016 ஆம் ஆண்டுக்காக 328 மில்லியன் கிலோ என பதிவாகியுள்ளது.

2016 ஆம் ஆண்டுக்கான மொத்த உற்பத்தி 2.35 பில்லியன் கிலோ கிராம். இதை 2015 ஆம் ஆண்டு ஒப்பிடும் போது 4.5 வீத அதிகரிப்பு காணப்படுகின்றது. சீனாவின் பச்சை தேயிலை உற்பத்தி 66 வீத மாக கணக்கிடப்பட்டுள்ளதோடு இது மொத்த உற்பத்தியில் என்பதை கருத்தில் கொள்ள வேண்டும். அத்துடன் மிகுதி கரும் தேயிலையும் ஏனைய தேயிலை வர்க்கங்களும் அடங்கும். உலகளாவிய ரீதியாக நோக்கும் போது சீனாவில் உற்பத்தி 43 வீதம், இந்தியா 22.7 வீதம், கென்யா 8.7 வீதம், மற்றும் இலங்கை 5.4 வீதம் என பதிவாகியுள்ளது.

நாட்டின் வருடாந்த தேயிலை நுகர்வு உத்தேச மதிப்பீட்டின் பிரகாரம் 1,665 மில்லியன் கிலோகிராம் ஆகும். அத்துடன் தனிநபருக்கான நுகர்வுடன் 1,220 கிராம்(2015) 2016 ஆம் ஆண்டு காலப்பகுதியில் சீனா 328,692 மெற்றிக்தொன் தேயிலையை ஏற்றுமதி செய்து உலகிலேயே இரண்டாம் இடத்தை பிடித்துள்ள தேயிலை ஏற்றுமதி செய்யும் நாடு சீனாவேயாகும். இது கெனயாவுக்கு அடுத்தபடியாக உள்ளது.

இலங்கை சுங்கவரி துறைகளுக்கு அமைய இலங்கையிலிருந்த நேரடியாக 2015 ஆம் ஆண்டுக்கான ஏற்றுமதி 7,198 மெற்றிக்தொன் என குறிப்பிடப்படுகின்றது. அதனோடு அதன் பெறுமதி எறத்தாழ 32.97 மில்லியன் அமெரிக்க டொலர் அகும். 2016 ஆம் ஆண்டு 7,463 மெற்றிக்தொன் இலங்கை தேயிலை 30.98 மில்லியன் அமெரிக்க பவுன்களாக ஏற்றுமதி செய்யப்பட்டது. இதில் 93 வீதம் மொத்தமாகும். 4.1 வீதம் பொதிகளிலும் மற்றும் தேயிலை பைகளில் 2.9 வீதம் ஏற்றுமதி செய்யப்பட்டுள்ளது. இதனை 2015 ஆம் ஆண்டுடன் ஒப்பிடும் போது 3.7 வீத பரிமாண வளர்ச்சியை விபரிக்கின்றது.



2.6.3.3 தாய்வான்

தாய்வான் 14,400 மெற்றிக்தொன் தேயிலை உற்பத்தி செய்கின்றது. இதில் 95 வீதம் உயர்தர பச்சை நிற தேயிலையாகும். தாய்வான் தேயிலைக்கான சிறப்பான ஒரு சந்தையாகும். அத்துடன் இதன் தனிநபர் நுகர்வு 1.53 கிலோ கிராம் ஆகும்.



தாய்வானுக்கான மொத்த இறக்குமதி தேயிலை வருடாந்தம் 24,321 மெற்றிக்தொன் ஆகும். டிது 66 வீதம் கரும் தேயிலைகள் ஊலாங் தேயிலைகளாக பிரிக்கப்படும். தாய்வானுக்கான தேயிலை ஏற்றுமதியில் ஆதிக்க நாடு வியட்நாம் ஆகும். இதன் பங்கு 57 வீதம் ஆகும். தொடர்ந்து இலங்கையும் இந்தியாவும் வரிசையாக 13 வீதம் மற்றும் 11 வீதம் என குறிப்பிடப்படுகின்றது. தாய்வானுக்கான மொத்த நுகர்வு 41,000 மெற்றிக்தொன். வருடாந்தமாக இது அதிக அளவிலான பிரயானிகளை ஆசியாவிலிருந்து வருகை தருகின்றனர். இவர்கள் அதிகமாக அருந்துவது தேநீராகும். இது அவர்களின் பெரிதும் கலாசாரத்தின் ஒரு பகுதியாகும்.

தாய்வான் இலங்கை தேயிலைக்கான ஒரு முக்கியமான சந்தையாகும் அதேவேளை வளர்ச்சிக்கான ஆற்றலை உடையது. ஆனால் தாய்வானுக்கான இலங்கையின் ஏற்றுமதியில் 13 வீதம் வீழ்ச்சி காணப்படுகின்றது. இந்த சரிவு 12.11 மில்லியன் அமெரிக்க டொலரிலிருந்து 10.98 மில்லியன் அமெரிக்க டொலராக பெறுமதியில் வீழ்ச்சியடைந்துள்ளது. 2015 ஆம் ஆண்டிலிருந்து 2016 ஆம் ஆண்டு வரையிலான சரிவு 9.3 வீதமாகும்.

2.6.3.4 அவுஸ்ரேலியா

நுகர்வு பிரதானமாக கரும் தேயிலையாகும். ஆனால் பச்சை தேயிலை பிரிவு மிகவும் சிறிய (ஏறக்குறைய 3 வீதம்) சாதகமான



வளர்ச்சியை காட்டுகின்றது. இந்தியா முதன்மையான வழங்குனராகவும் 25 வீதம், தொடர்ந்து இலங்கையின் பங்களிப்பு 19.6 வீதமும், இந்தோனேசியா 16.1 வீதமும், மற்றும் சீனா 17.9 வீதமும் காணப்படுகின்றது. இது 2015 மற்றும் 2016 ஆம் ஆண்டு காலப்பகுதியிலேயே ஆகும். கறுப்பு தரமான தேயிலையினை சராசரி ஏறும் விலைகள் 1.5 வீதம் குறைந்து விட்டது. சிறப்பு தேயிலை மற்றும் கூம்புப் பைகள் அதிக விலையாகும். ஏறும் விலை அதிகரித்த போதிலும் அவுஸ்ரேலிய மக்கள் உயர்தர தேயிலை அதன் விலை கொடுக்க விரும்புகின்றார்கள். இதன் காரணமாக தேயிலை வெளிவர்த்தகம் ஏறும் விலைகளும் 3 வீதம் அதிகரித்து விட்டன. அவுஸ்ரேலியாவுக்கான இலங்கை தேயிலை ஏற்றுமதி சொற்ப அளவாக 2,336 மெற்றிக்தொன் 2015 ஆம் ஆண்டிலும் 2016 ஆம் ஆண்டில் 2,371 மெற்றிக்தொன் என்ற ரீதியில் அதிகரித்தது. இது 1.5 வீத அதிகரிப்பாகும். பெறுமானம் சேர்த்த தேயிலை 86 வீதம்(தேயிலை பைகள் 67 வீதம் மற்றும் பொதி செய்யப்பட்ட தேயிலை 19 வீதம்) ஆகும்.



2.6.3.5 சிங்கப்பூர்

சிங்கப்பூருக்கான இலங்கை தேயிலை ஏற்றுமதி கிட்டத்தக்க 475 மெற்றிக்தொன் தொடக்கம்



625 மெற்றிக்தொன் வரையாகும் 2016 ஆம் ஆண்டு காலப்பகுதியில். சிங்கப்பூருக்கான இலங்கை தேயிலை ஏற்றுமதி 2015 ஆம் ஆண்டில் 597 மெற்றிக்தொன் ஆக பதிவுசெய்யப்பட்டுள்ள போதிலும் புள்ளிவிபரச் சுட்டிகள் 505 மெற்றிக்தொன்னாக காட்டுகின்றது. சிங்கப்பூரில் இலங்கை தேயிலைக்கான போட்டியாளர்கள் சீனா, இந்தோனேசியா, கென்யா, இந்தியா, ஜப்பான் மற்றும் தாய்வான் காணப்படுகின்றது. சீனா மற்றும் ஜப்பான் பிரதானமாக ஊலாங் தேயிலையையும் பச்சை தேயிலையையும் வழங்குகின்றது. ஆகையால் கென்யாவும் இந்தியாவும் கறுப்பு தேயிலைக்கான பாரிய போட்டியாளர்களாக அமைகின்றனர்.

2.6.4 வடக்கு மற்றும் தென் அமெரிக்க பிராந்தியங்கள்

ஆட்டவணை 2.19 வடக்கு மற்றும் தென் அமெரிக்க பிராந்திய நாடுகளுக்கு இலங்கை தேயிலை ஏற்றுமதி தொடர்பான ஒப்பீட்டு அட்டவணை

நாடுகள்	2016 QTY(Kg)	2015 QTY(Kg)	Change Qty.(Kg)	Growth %
சிலி	6,543,574	6,864,828	-321,254	-4.68
ஐக்கிய அமெரிக்கா	4,519,463	3,781,497	737,966	19.52
கனடா	416,486	579,153	-162,667	-28.09
வெனிசுலா	44,785	36,150	8,635	23.89
பிரேசில்	3,488	1,960	1,528	77.96
மெக்சிக்கோ	18,109	22,075	-3,966	-17.97
பனாமா	194	5,858	-5,664	-96.69
ஆஜன்னா	29,120	39,200	-10,080	-25.71
கொலம்பியா	508	235	273	116.17
மொத்தம்	11,575,727	11,330,956	244,771	2.16

2.6.4.1 ஐக்கிய அமெரிக்க குடியரசு

2016 ஆம் ஆண்டு காலப்பகுதியில் அமெரிக்கர்கள் 84 பில்லியன் தேயிலையை பரிமாறிக்கொள்வதன்



மூலமாக தேயிலை நுகர்வில் ஈடுபட்டுள்ளனர். இது 3.8 பில்லியன் கலன்களுக்கும் அதிகம் என குறிப்பிடப்பட்டுள்ளது. நுகரப்பட்ட தேநீர் அல்லது தேயிலையில் 80 வீதம் கறுப்பு தேயிலை ஆகும். 16 வீதம் பச்சைத் தேயிலை, மிகுதி தொகை ஊலேல், வெள்ளை மற்றும் அடர்த்தியான தேயிலை ஆகும்.

அமெரிக்கா தேயிலை இறக்குமதியில் உலகிலேயே மூன்றாம் இடத்தை தக்க வைத்துக்கொண்டிருக்கிறது. இது ரஷ்யா மற்றும் பாகிஸ்தான் போன்ற நாடுகள் தொடர்ந்து வருகின்றது. 2016 ஆம் ஆண்டின் போது தேயிலை நுகர்விலும் இறக்குமதியிலும் மேற்கத்தைய நாடுகளின் மத்தியில் வளர்ச்சியை எதிர்நோக்கிய ஒரு நாடு அமெரிக்கா ஆகும். 43 வீத பங்குடன் ஆஜென்ரீனா அமெரிக்காவின் பாரிய பங்குதாரராக 2016 ஆம் ஆண்டில் காணப்படுகின்றது. தொடர்ந்து சீனா (15.5 வீதம்), இந்தியா (12.1 வீதம்), வியட்நாம் (4.8 வீதம்), இலங்கை (4.4 வீதம்), மற்றும் இந்தோனேசியா (3.3 வீதம்) என்ற அடிப்படையில் உள்ளன. பொதுவான அடிப்படையில் அவதானிக்கும் போது அமெரிக்காவின் முதன்மையான இறக்குமதியாளராக 2016 ஆம் ஆண்டில் சீனா திகழ்கிறது. தொடர்ந்து ஆஜென்ரீனாவும் இந்தியாவும் காணப்படுகின்றன.

வருடாந்தம் இலங்கையிலிருந்து 90 வீதம் தொடக்கம் 95 வீதம் கறுப்பு தேயிலை அமெரிக்காவுக்கு ஏற்றுமதி செய்யப்படுகின்றது. மிகுதி பரிமாண பச்சை தேயிலை கணக்கிடப்பட்டுள்ளது. கறுப்பு தேயிலை பிரிவில் சராசரியாக 55 வீதம் தொடக்கம் 60 வீதம் வரை மொத்தமாகவும், வெள்ளை தேயிலை பொதிகள் மற்றும் பைகள் (3 கிலோவுக்கு குறைவானவை) மிகுதி தொகையாக குறிப்பிடப்பட்டுள்ளன. 2016 ஆம் ஆண்டில் மேற்கொள்ளப்பட்ட இறக்குமதி 5,458 மெற்றிக்தொன் மற்றும் பெறுமதி அடிப்படையில் ஏறக்குறைய 35 மில்லியன் அமெரிக்க டொலர் என பதிவாகியுள்ளது. அத்துடன் 2015 ஆண்டுகாலப்பகுதியில் 4,941 மெற்றிக்தொன் இலங்கை தேயிலை 33 மில்லியன் அமெரிக்க டொலர் பெறுமானமுள்ளதாக ஏற்றுமதிசெய்யப்பட்டுள்ளது.

2.6.4.2 கனடா

2020ஆண்டின் கனடாவுக்கான உணவு வளர்ச்சி சார்ந்த ஒரு அறிக்கை ஆராய்ந்தறிந்து கனடா விவசாய உணவு மற்றும் விவசாயம் சம்பந்தமான பிரிவினது வழங்கப்பட்டது யாதெனில் தேறிய ஆற்றலொன்றின் விளைவுகள் நற்பயன்களை ஆரோக்கியம் சம்பந்தமாக நுகர்வோரின் வழிப்புணர்வு போன்றவை காரணமாக கனேடியர்கள் தேயிலை நுகர்வு 2020 ஆம் ஆண்டில் 40 வீதம் ஆக அதிகரிக்கும் என எதிர்பார்க்கப்படுகின்றது. ஒவ்வொரு வருடமும் கனேடியர்கள் 10 பில்லியன் தேநீர் கோப்பைகளுக்கு மேலே அருந்துவார்கள். அத்துடன் அதன் சந்தை தொகை 35,749,600 ஆகும். தரமான கறுப்பு தேயிலை ஆதிக்கம் செலுத்துகின்றது. அத்துடன் 84 வீதம் கணிப்பிடப்பட்டுள்ளது தேயிலை வர்த்தகத்தில்.

கனடா 2015 ஆம் ஆண்டு காலப்பகுதியில் 14,659 மெற்றிக்தொன் கறுப்பு தேயிலையை நுகர்வு செய்துள்ளதாக பதிவாகியுள்ளது. மற்றும் அதன் இறக்குமதி கணக்குகள் பின்வருமாறு. ஐக்கிய இராச்சியம்(22வீதம்), இந்தியா(17வீதம்),ஐக்கிய அமெரிக்கா குடியரசு(33வீதம்), இலங்கை(5.5வீதம்) மற்றும் சீனா(7.6வீதம்) ஆகும். 2016 ஆம் ஆண்டில் இலங்கை 416,485 கிலோ ஏற்றுமதி செய்துள்ளது. இதனை 2015 ஆம் ஆண்டோடு ஒப்பிடும் போது ஏற்றுமதி தொகையில் 28 வீதம் வீழ்ச்சி பதிவாகியுள்ளது. ஆனால் FOB விலைகள் சற்று 2016 ஆம் ஆண்டில் அதிகரித்துள்ளதை அவதானிக்கலாம். இது 60 வீதம் ஆகும். இது 2016 ஆம் ஆண்டுடன் சேர்க்கப்பட்ட பெறுமானம் ஆகும்.

2.6.4.3 சிலி

சிலி நாடு தென்அமெரிக்காவின் பாரிய தேயிலை சந்தையென குறிப்பிடப்படுகின்றது. இதனது வருடாந்த இறக்குமதி தொகை



20,000 மெற்றிக்தொன் ஆக உள்ளது.ஆஜென்ரீனா 47 வீதம் பங்குடன் பாரிய வழங்குனராக இன்னும் திகழ்கின்ற அதேவேளை இலங்கை 32 வீத பங்குடன் ஆற்றல் மிக்க வழங்குனராக திகழ்கின்றது. 2016 ஆம் ஆண்டின் காலப்பகுதியில் இலங்கை 6,543,574 கிலோ கிராம் தேயிலையை இச்சந்தைக்கு ஏற்றுமதி செய்தது. இதனை 2015 ஆம் ஆண்டுடன் ஒப்பிடும் போது 6,864,827 கிலோ கிராம் பதிவாகியுள்ளதோடு பரிமாண அளவில் 4.68 வீதம் வீழ்ச்சியை சுட்டிக்காட்டுகின்றது. 2016 ஆம் ஆண்டிற்கான ஏற்றுமதி வருவாய் 3.425 மில்லியன் ரூபாவின்மேல் 2015 ஆண்டுடன் ஒப்பிடும் போது 3.6 வீதம் எனவும் பதிவாகியுள்ளது.

2.6.5 ஐரோப்பிய பிராந்தியம்

அட்டவணை 2.20 இலங்கை தேயிலை ஏற்றுமதி - ஐரோப்பிய பிராந்திய நாடுகளுக்கிடையிலான ஒப்பீட்டாய்வு

நாடுகள்	2016 - (Kg)	2015 - (Kg)	Variance (Kg)	Growth %
ஜெர்மனி	6,525,210	6,852,378	-327,168	-4.77
போலாண்ட்	2,173,286	2,373,281	-199,995	-8.43
பெல்யியம்	2,833,547	2,356,975	476,572	20.22
நெதர்லாண்ட்	2,570,845	1,536,999	1,033,846	67.26
அயர்லாந்	1,817,673	1,987,202	-169,529	-8.53
ஸ்ரேல்	1,378,427	1,417,706	-39,279	-2.77
இத்தாலி	956,297	1,513,441	-557,144	-36.81
பின்லாந்து	1,212,724	1,141,530	71,194	6.24
பிரான்ஸ்	663,088	764,086	-100,998	-13.22
ஐக்கிய இராச்சியம்	957,050	1,154,346	-197,296	-17.09



2.6.5.1 ஐக்கிய இராச்சியம்

இந்நாட்டின் வருடாந்த தேயிலை நுகர்வு 114,473 மெற்றிக்தொன் என மதிப்பீடு செய்யப்பட்டுள்ளதுடன்



தனிநபர் நுகர்வு 2016 ஆம் ஆண்டில் 1.78 கிலோ கிராம் என பதிவாகியுள்ளது (ITC 2016). பச்சை தேயிலை அத்துடன் ப்ருட் தேயிலைக்கான நுகர்வு வளர்ச்சியடைகிறது. கறுப்பு தேயிலை தற்போது 95 வீத பங்கை வகிக்கின்றது. கபேயின் அகற்றப்பட்ட அல்லது அரை கபேன் நீக்கிய தேயிலைக்கான கிராக்கி அதிகரிக்கின்றது. ஐக்கிய இராச்சியத்தில் பேரங்காடிகளில் காணப்படும் மூலிகைத் தேயிலை, பச்சை தேயிலை, கபேன் நீக்கப்பட்ட தேயிலை வகையினை மிக அதிகமாக விரிவடைந்துள்ளது. மேலதிகமாக உடன் அருந்தக்கூடிய தேநீர் (மற்றும் கோப்பி) உற்பத்திகளை ஐக்கிய ஒன்றிய சந்தையின் மேன்மை ஐக்கிய இராச்சியம் ஆகும். எதுவாயினும் சம்பிரதாயமான கறுப்பு தேயிலையுடன் ஒப்பிடும் போது இவ் உற்பத்திகள் மிகவும் வரையறுக்கப்பட்ட நிலையிலையே காணப்படுகின்றன. மேலதிகமான தேயிலை நுகர்வில் மாத்திரம் மிக அதிகமான எல்லை காணப்படுகின்றது.

ஐக்கிய இராச்சியத்தின் பாரிய வழங்குனர்களாக கருதப்படுபவர்கள் தேயிலை உற்பத்தி செய்யும் நாடுகளே அகும். கென்யா இதில் முதன்மை இடத்தை வகிப்பதோடு இதன் வழங்குதல் 62,864 மெற்றிக்தொன் அதாவது 46 வீதம். தொடர்ந்து இந்தியா 21,817 மெற்றிக்தொன் 16 வீதம், மற்றும் மாலவி 7,003 மெற்றிக்தொன் 5 வீதம் ஆகியன 2015 ஆம் ஆண்டிற்கான கணிப்பீடுகளாகும்.

கடந்த ஐந்து ஆண்டுகளாக இலங்கையின் தேயிலை ஏற்றுமதியில் ஒரு ஏற்ற இறக்க நிலமை காணப்படுகின்றது. இலங்கை சுங்கத்துறைக்கு அமைவாக 2015 ஆம் ஆண்டிற்கான இலங்கை நேரடி ஏற்றுமதி 1,154 மெற்றிக்தொன் இலங்கை தேயிலை எனவும் சராசரியாக இதன் பெறுமானம் 1,229 மில்லியன் ரூபா எனவும் பதிவுசெய்யப்பட்டுள்ளது. 2016 ஆம் ஆண்டில் 957 மெற்றிக்தொன் இலங்கை தேயிலை ரூபாய் மில்லியன் 1,168 பெறுமானத்துடன் ஏற்றுமதி செய்யப்பட்டுள்ளது. இதில் 64.2 வீதத்திலான தேயிலையாகும். 16.1 பொதிகளாகவும் 19.6 பைகளிலும் அனுப்பப்பட்டுள்ளன.

2.6.5.2 போலாந்து

இதன் சனத்தொகை 38 மில்லியன் என பதிவாகியுள்ளதுடன் ஐரோப்பாவின் மூன்றாவது பாரிய தேயிலை வழங்குனராக போலாந்து கருதப்படுகின்றது. இதன் வருடாந்த தேயிலை நுகர்வு 34,787 மெற்றிக்தொன் என மதிப்பீடு செய்யப்பட்டுள்ளதுடன் தனிநபர் நுகர்வு 0.89 கிலோகிராம் ஆகும் (ITC2016). போலாந்து ஐரோப்பிய ஒன்றியத்தின் தேயிலை இறக்குமதி சம்பந்தமான தனிசிறப்பான நாடாக கருதப்படுகிறது. இதன் பங்குசந்தை 26.72 வீதம் ஆகும். இது ஐரோப்பிய பிராந்தியத்தின் முழு தேயிலை இறக்குமதியின் பங்கு என கருதப்படுகின்றது. அத்துடன் 2015 ஆம் ஆண்டுக்கான விபரணமாகும். ITC பகுப்பாய்வுக்கு அமைய 2015 ஆம் ஆண்டில் போலாந்து 34,787 மெற்றிக்தொன் தேயிலையை இறக்குமதி செய்தது. போலாந்தில் அதிக மக்கள் விரும்பி அருந்துவது கறுப்பு தேயிலை ஆகும். இது 87 வீதம் இறக்குமதியாகும். 13 வீதம் மாத்திரம் பச்சை தேயிலை என கருதப்படுகின்றது.



போலாந்தின் தேயிலை சந்தைக்கு பிரதான வழங்குனர்களாக தேயிலை உற்பத்தி நாடுகளாகும். கென்யா 7,032 மெற்றிக்தொன், (20 வீதம்) முதன்மை நிலையில் உள்ளது. அதனை தொடர்ந்து வியட்நாம் 1,779 மெற்றிக்தொன் (5 வீதம்), இந்தியா 4,785 மெற்றிக்தொன் (13 வீதம்), இந்தோனேசியா 2,749 மெற்றிக்தொன் (8.0 வீதம்), ஜேர்மனி 4,398 மெற்றிக்தொன்(12.64 வீதம்), மற்றும் சீனா 1,882 மெற்றிக்தொன் (5 வீதம்), மற்றும் இலங்கை 1,807 மெற்றிக்தொன் (5வீதம்). இது 2015 ஆம் ஆண்டின் கணக்கெடுப்பாகும்.

2.6.5.3 ஜேர்மனி

ஐரோப்பிய ஒன்றியத்தால் இரண்டாவது பாரிய வழங்குனராக ஜேர்மன் கருதப்படுகின்றது. ஆனால் நுகர்வு அடிப்படையில் இது ஐக்கிய இராச்சியம் மற்றும் போலாந்து போன்றவற்றுக்கு பின்னால் உள்ளது. 2015 ஆம் ஆண்டு ஜேர்மனி 57,178 மெற்றிக்தொன் தேயிலையை இறக்குமதி செய்தது. 2015 ஆம் ஆண்டின் காலப் பகுதியில் 44 வீதம் (25,094மெற்றிக்தொன்) ஜேர்மனி மீள் ஏற்றுமதி செய்தது. இது உள்நாட்டு நுகர்விற்காக மொத்த இறக்குமதியோடு நிகர ஏற்றுமதியின் 32,084 மெற்றிக்தொன் என கணக்கிடப்பட்டுள்ளது.



2010 ஆம் ஆண்டின் ஜேர்மனியின் இறக்குமதி விருத்தியடைந்தது. 2010 ஆம் ஆண்டில் 50,847 மெற்றிக்தொன் இருந்து 2015 ஆம் ஆண்டு 57,178 மெற்றிக்தொன் ஆக உயர்ந்தது. 2015 ஆம் ஆண்டு 6,331 மெற்றிக்தொன் வளர்ச்சியும் அல்லது 12 வீத வளர்ச்சியை கடந்த ஆறு வருட காலப்பகுதியில் காணப்பட்டது. ஜேர்மனியின் தேயிலை இறக்குமதியில் 24 வீதம் (13,799 மெற்றிக்தொன்) சீனா வழங்குகின்றது. தொடர்ந்து இந்தியா 17 வீதம், இலங்கை 13 வீதம், நெதர்லாந்து 7 வீதம், மற்றும் இந்தோனேசியா 7 வீதம் என சுட்டிக் காட்டப்பட்டுள்ளது. அத்தோடு சீனாவிலிருந்தான இறக்குமதியில் மேன்மை வகிக்கின்றது (மொத்த இறக்குமதியில் 75 வீதத்துக்கு மேல்). முக்கியத்துவம் வாய்ந்த கறுப்பு தேயிலை வழங்குனர்களான இந்தியாவும் இலங்கையும் அவர்களது முதன்மையை சந்தையில் பேணி பாதுகாத்துக்கொண்டனர்.

ஜேர்மனியில் செயல்முறைப்படுத்தப்பட்ட 25,094 மெற்றிக்தொன் தேயிலையை மீள் ஏற்றுமதி செய்வதன் மூலம் ஜேர்மனி இன்னொரு சாதனையை படைத்துள்ளது. அத்துடன் 96 எண்ணிக்கைக்கான தேசங்களுக்கு ஏற்றுமதி செய்துள்ளது. நிபுணத்துவம் வாய்ந்த ஜேர்மனிய தேயிலை வல்லுனர்கள் உலகளாவிய ரீதியாக நீண்ட காலமாக மிக கௌரவமாக கணிக்கப்பட்டவர்கள் ஆவார். சிலர்களுடைய திறமையின் காரணமாகவே புதிய உற்பத்தி சார்பாகவும் ஏனைய உற்பத்தியாளர்களுக்கு ஜேர்மனி நுகர்வோர்களால் மதிப்பை பெற்று வெற்றியை நோக்கியுள்ளது. முழு ஐரோப்பாவினதும் தேயிலை வர்த்தகமானது 70 வீதத்துக்கு மேல் தேயிலை நகரமாக கருதப்படும் ஹம்பர்க் ஊடாகவே சென்றடைகின்றது. ஹம்பர்க் நீண்டகாலமாக ஐரோப்பிய தேயிலை வர்த்தகத்தின் பாரியதொரு மையப்பகுதியாக கருதப்படுகின்றது. அத்துடன் பல சேவைகளை வழங்குனர்களின் அடித்தளமாக கருதப்படுகின்றது.

ஜேர்மனியர்களும் மரபுரீதியான தேயிலையை வழங்கும் பிரதான நாடாக இலங்கை விளங்கியது. இலங்கை அதன் மொத்த தேயிலையை தொகையை ஜேர்மனிக்கு ஏற்றுமதி செய்வதுடன் இது 2016 ஆம் ஆண்டு காலப்பகுதியில் 36 வீதம் அத்துடன் 6,525 மெற்றிக்தொன் என பதியப்பட்டது. அத்துடன் இலங்கை தேயிலை ஏற்றுமதியாளர்களை 12ம் உயர் ஏற்றுமதி நிலையமாக ஜேர்மனி கருதப்பட்டது. கடந்த வருடத்தோடு ஒப்பிடும் போது 327 மெற்றிக்தொன் என (-4.77 வீதம்) முன்னைய ஆண்டை விட குறைவாக அமைந்தது. இவ் ஆண்டிற்கான ஏற்றுமதி 6,852 மெற்றிக்தொன் என பதிவு செய்யப்பட்டுள்ளது.

2.6.5.4 பிரான்ஸ்

ஐக்கிய இராச்சியத்துக்கு பின்னால் இடம் வகிக்கும் நான்காவது பாரிய இறக்குமதியாளராக பிரான்ஸ் நாடு கருதப்படுகின்றது. அத்துடன் ஐரோப்பிய ஒன்றியத்தால் அமைந்துள்ள போலாந்தும் ஜேர்மனியும் 9.3 வீத சந்தை பங்கு வகிக்கின்றன. 14,,833 மெற்றிக்தொன் தேயிலை 2015 ஆண்டில் இறக்குமதி செய்யப்பட்டது. இது 2016 ஆம் ஆண்டில் 12,501 மெற்றிக்தொன் என கருதப்பட்டது. இது பரிமான அளவில் 16 வீதம் வீழ்ச்சி என கருதலாம். 35 வீத சந்தை பங்கு வைத்திருக்கும் சீனா பாரிய வழங்குனராக இடம் பிடித்தள்ளது. தொடர்ந்து பெல்ஜியம் (15 வீதம்), ஜேர்மனி (11 வீதம்), மற்றும் இலங்கை (5.5 வீதம்) என குறிப்பிடப்பட்டுள்ளது. பிரான்சின் 22 வீத தேயிலை இறக்குமதி மீள் ஏற்றுமதி செய்யப்படுவதுடன் மிகுதி உள்நாட்டு நுகர்வுக்காக பாவிக்கப்படுகின்றது.

கறுப்பு தேயிலை சந்தை பரிமாணத்துடன் 9.804 மெற்றிக்தொன் எனவும் மொத்த இறக்குமதியில் 51 வீதமும் அத்துடன் பச்சை தேயிலை 9,266 மெற்றிக்தொன் பரிமானத்துடனும் 49 வீத பங்கை வகிக்கின்றது. பிரான்ஸ் நாட்டுக்குள் இறக்கமதி செய்யப்பட்ட தேயிலை 76 வீதம் முன் பொதிசெய்யப்பட்டவை. அத்துடன் 24 வீதம் மொத்த தேயிலையாக இறக்குமதி செய்யப்பட்டது. பெல்ஜியம் பாரிய கறுப்பு தேயிலை வழங்குனராக திகழ்வதுடன் அதன் பங்கு 23 வீதம் ஆகும். தொடர்ந்து சீனா (17 வீதம்), இலங்கை (11 வீதம்), ஜேர்மனி (10 வீதம்), மற்றும் ஏனைய நாடுகள் 39 வீதமாக கருதப்படுகின்றன. பச்சை நிற தேயிலை வழங்குனராக சீனா ஆதிக்கம்வகிக்கின்றதோடு அதன் பாரிய பங்கு 61 வீதம் ஆகும். தொடர்ந்து ஜேர்மனி 12 வீத மற்றும் பெல்ஜியம் 4.5 வீதம் என பதிவாகியுள்ளது.

இலங்கை சுங்கத்துறை பகுப்பாய்வுக்கு அமைய 2016 ஆம் ஆண்டு காலப்பகுதியில் இலங்கை 663 மெற்றிக்தொன் தேயிலையை ஏற்றுமதி செய்ததுடன் இது 2015 ஆம் ஆண்டு 764 மெற்றிக்தொன் என பதிவாகியுள்ளது. பெல்ஜியத்திலிருந்து தேயிலை வரும் வரையில் பிரான்ஸ் சந்தையில் இலங்கையின் பங்கு உயர்வாக காணப்பட்டது. அதோடு ஐக்கிய இராச்சியம் மற்றும் ஜேர்மனியும் ஓர் அளவு பரிமான இலங்கை தேயிலையை உள்ளீடு செய்கின்றன.



2.6.6 தென் ஆசியப் பிராந்தியம்

அட்டவணை 2.21 தென் ஆசிய பிராந்தியத்துக்கு இலங்கை தேயிலை ஏற்றுமதி செய்தல், நாடுகளின் அடிப்படையான விபரம்

நாடு	Qty. (Kgs)		Change	Growth %
	2015	2016		
இந்தியா	3,446,787	1,081,718	-2,365,069	-68.62
பாகிஸ்தான்	3,281,954	956,242	-2,325,712	-70.86
பங்களாதேஷ்	516	0	-516	-100.00
மாலைதீவு	175,279	194,184	18,905	10.79
ஆப்கானிஸ்தான்	1,656	278	-1,378	-83.21
நேபாளம்	3,297	2,693	-604	-18.32
மொத்தம்	6,909,489	2,235,115	-4,674,374	-67.65

இப் பிராந்தியம் எட்டு நாடுகள் கொண்டது. இந் நாடுகளுள் மூன்று நாடுகள் தேயிலை உற்பத்தி நாடுகள் அல்ல. உலக ரீதியாக தேயிலை நுகர்வு எண்ணிக்கையின் பிரகாரம் இப்பிராந்தியம் தேயிலை உற்பத்தியின் 20 வீதம் தேயிலையை நுகருகின்றனர். பிரதானமாக கறுப்பு தேயிலை வர்க்கங்கள் அதிகமாக நுகரப்படுகின்றன.

2016 ஆம் ஆண்டு பகுதியில் இந்த ஆறு நாடகளும் 2.2 மில்லியன் கிலோகிராம் இலங்கை தேயிலையை இறக்குமதி செய்தன. ஆனால் 2015 ஆம் ஆண்டின் ஒப்பிடும் போது இது குறிப்பிடத்தக்க வீழ்ச்சியாகும். இது 2015 ஆம் ஆண்டு ஏற்றுமதி 6.9 மில்லியன் கிலோ கிராம் என பதிவாகியுள்ளது.

இந்தியா முதலிடமாக 1.08 மில்லியன் கிலோ கிராம் இலங்கை தேயிலையை இறக்குமதி செய்தது. பாகிஸ்தானுக்கான இறக்குமதி செய்யப்பட்ட தேயிலையின் விலை சராசரியாக நாட்டையும் தேயிலையின் தரத்திற்கு அமைய வேறுபட்டது. பாகிஸ்தான் தேயிலை சந்தை கென்யாவினால் ஆதிக்கம் செய்யப்பட்டது. கருத்தில் கொள்ள வேண்டிய முக்கிய காரணம் யாதெனில் இறக்குமதி செய்யப்பட்ட கென்ய தேயிலைக்கான சராசரி விலை 30 வீதம் அதிகரித்தது. இது குறித்த இடத்தை சென்றடையும் வரையிலானது. 2016 ஆம் அண்டின்போது ஒரு கிலோ கிராமிற்கு 3 அமெரிக்க டொலர்களுக்கு மேலதிகமாக விலை அதிகரிப்பு என கூறலாம். பாகிஸ்தானியர்கள் கென்ய தேயிலையின் சுவைக்கு பழக்கப்பட்டு விட்டனர்.

ஏனைய விநியோகத்தர்களுடன் ஒப்பிடும் போது இலங்கை தேயிலையின் சராசரி விலை மிகவும் உயர்வாக காணப்பட்டது. மாலைதீவு இலங்கை தேயிலைக்கான இறக்குமதியில் கணிசமான அளவில் அதிகரித்துள்ளதோடு மற்றும் நேபாளம், பங்களாதேஷ், மற்றும் ஆப்கானிஸ்தான் அதன் இறக்குமதியை குறைத்துள்ளது.



03 தேயிலைச் சபையினால் மேற்கொள்ளப்பட்ட செயற்பாடுகள்

3.1 தேயிலை ஆணையாளர் பிரிவு

1975 ஆம் ஆண்டின் 14 ஆம் இலக்க இலங்கை தேயிலைச் சட்டத்தின் கீழ் நியமிக்கப்பட்டுள்ள தேயிலை ஆணையாளர் தலமையில் இலங்கை தேயிலை வாரியத்தின் பிரதான பிரிவாகும். 1975 ஆம் ஆண்டின் 14 ஆம் இலக்க சட்டத்தின் பிரகாரம் TCD நிர்வாக அணைத்து விடயங்களும் ஒழுங்குபடுத்தல் மற்றும் மேற்பார்வை என்பனவற்றுடன் இணைக்கப்பட்டுள்ளது. 1957 ஆம் ஆண்டு 51 ஆம் இலக்க தேயிலை கட்டுப்பாட்டு சட்டத்தின் கீழ் அபிவிருத்தி, உற்பத்தி, விநியோகம், மேற்பார்வை என்பனவும் உள்ளடக்கப்பட்டுள்ளது.

தேயிலை ஆணையாளர் பிரிவின் செயற்பாடுகளில் பின்வரும் ஏழு பிராந்திய அலுவலகங்கள் பரவலாக்கப்பட்டுள்ளது. அவை அமைந்துள்ள இடங்களாவன காலி, மாத்தற, இரத்தினபுரி, கம்பஹா/ஹண்டன், பண்டாரவளை மற்றும் புதுரெலியா ஆகும்.

இலங்கை தேயிலை சபையின் தேயிலை ஆணையாளர் பிரிவு கைத்தொழிற்சாலைகளை மேம்படுத்த பின்வரும் கடமைகளை செய்கின்றது.

தேயிலை உற்பத்தியாளர்கள் மற்றும் தொழிற்சாலைகளின் பதிவுகளை மேற்கொள்ளல்/அனுமதியளித்தல் மற்றும் அவற்றை புதுப்பித்தல்.

பச்சை தேயிலை இலை விற்பனையாளர்களின் பதிவுசெய்தலும் மற்றும் கண்காணித்தலும்.

தேயிலை தொழிற்பாட்டு மையங்கள் மற்றும் விற்பனையாளர்களை பதிவுசெய்தலும் கண்காணித்தலும்.

பச்சை தேயிலையின் தரத்தை மேம்படுத்துவதற்கான திட்டங்களை நடைமுறைப்படுத்தல்.

தொழிற்சாலையை நவீனமயமாக்கல் மற்றும் மீள்நடுகை போன்றவற்றிற்கு மாணியங்களை வழங்குதல். (நிரப்புதல் மற்றும் புதிய நடுகை உள்ளடங்கலாக)

தொழிற்சாலைகள் மற்றும் விற்பனையாளர்களுக்கான நியாயமான விலை கொடுப்பனவுகளை கண்காணித்தல்.

நல்ல உற்பத்தி பயிற்சிகள் பற்றிய சிறப்பு கண்காணிப்பு.(GMP)

SLTB/SLSI தயாரிப்பு தர சான்றுதல் நிகழ்ச்சித்திட்டங்களை நடாத்துதல்.

தேயிலை உற்பத்தி தொடர்பான புள்ளிவிபரங்களை சேகரித்தல்.

தேயிலைத் துறையின் தவறான செயல்களுக்கு சிறப்பு விசாரணை.

1975 ஆம் ஆண்டு 14 ஆம் இலக்கம் கொண்ட இலங்கை தேயிலைச்சபை சட்டத்தின் 25 ஆவது பிரிவின் கீழ்தயாரிக்கப்பட்ட மற்றும் தேயிலை ஆணையாளருக்கு வழங்கப்பட்டது.

அ. இலங்கை தேயிலை சபை. (தயாரிக்கப்பட்ட தேயிலைக்கான சுத்திகரிப்பு மற்றும் தரம்) கோவை 1986

ஆ. இலங்கை தேயிலைச்சபை (மீள்நடுகை மற்றும் தொழிற்சாலைகளை நவீனமயப்படுத்தும் மாணிய உதவி வேலைத்திட்டங்கள்)

3.1.1 பிரதான அடைவுகள்

தேயிலை ஆணையாளர் பிரிவு 2016 ஆம் ஆண்டில் தேயிலை நிலங்களை நாடளாவிய ரீதியில் பதிவுசெய்ய ஆரம்பித்தன.

2016 ஆம் ஆண்டுவரை மட்டுமே கொழும்பு ஏலம் மூலம் பிரித் தெடுக்கப்பட்ட கருப்பு தேயிலை அனுமதிக்கப்பட்டது. ஆனால் இப்போது தனியார் துறை ஏலத்தின் மூலம் பிரித்தெடுக்கப்பட்ட கருப்பு தேயிலை விற்க அனுமதிக்கப்படுகின்றது.

தேயிலை ஆணையாளர் பிரிவு RPC களுக்கு ஊதிய உயர்வு கடன் மற்றும் திருவிழாக்கடன் வழங்குவதற்கு நடவடிக்கை எடுத்தது.

3.1.2 உற்பத்தியாளர்கள் மற்றும் கைத்தொழிற்சாலைகளை பதிவுசெய்தல்.

1957 ஆம் ஆண்டு இலக்கம் 51 கொண்ட தேயிலை நிருவாகச் சட்டத்தின் கீழ் தேயிலை உற்பத்தியாளர்கள் தொடர்பிலான உற்பத்தியாளர்களின் ஆவணம், தேயிலை ஆணையாளர் பிரிவினால் பேணப்படுவதுடன், அவ்வாறான உற்பத்தியாளர்கள் பதிவு செய்ய வேண்டிய தேயிலைத்தொழிற்சாலைகளுக்குரியதன் விடயங்கள் பரிந்துரைசெய்யப்பட்டுள்ளன. இந்த பிரிவானது சட்டத்தின் அடிப்படையில் தயாரிப்பாளராக பதிவு செய்யப்படுவதற்கு எந்தவொரு நபருக்கும் உரிமை உள்ளதா என்பதை தீர்மானிப்பதற்கான அதிகாரம் உடையதாகும். ஒவ்வொரு தேயிலை உற்பத்தியாளரும் தங்களை ஒரு உற்பத்தியாளராக தேயிலைச்சபையின் கீழ் பதிவுசெய்வதோடு விற்பனைகள் யாவும் கொழும்பு ஏல விற்பனையின் ஊடாகவே இடம்பெற வேண்டும்.

தேயிலை உற்பத்தி செய்யும் அணைத்து தொழிற்சாலைகளும் தேயிலை சபையில் பதிவுசெய்வதற்கு அவசியமாவதுடன் கட்டடங்கள், உபகரணங்கள் மற்றும் நல்ல முறையில் தரமான தேயிலை உற்பத்திக்கான உகந்ததாக இருக்கவேண்டும் என்பதற்காக தரத்தை கண்காணிப்பதில் உதவுகிறது. மற்றும் அகற்றப்படும் மாறுபட்ட தேயிலைகளின் மீதான கட்டுப்பாடு மற்றும் நியாயமான விலை சூத்திரம் ஆகியவற்றை செயல்படுத்துகின்றது.

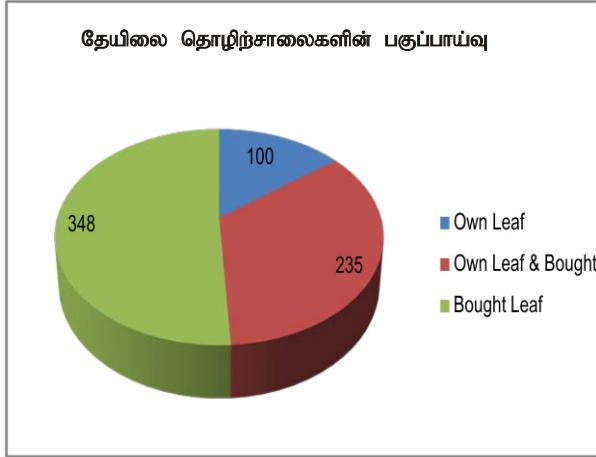


செயற்பாட்டின் வகையில் மதிப்பிடப்பட்ட வகைகள் மற்றும் உற்பத்தியாளர்களின் கொழுந்து வாங்கப்பட்ட அளவை அட்டவணை 3.1 காட்டுகின்றது.

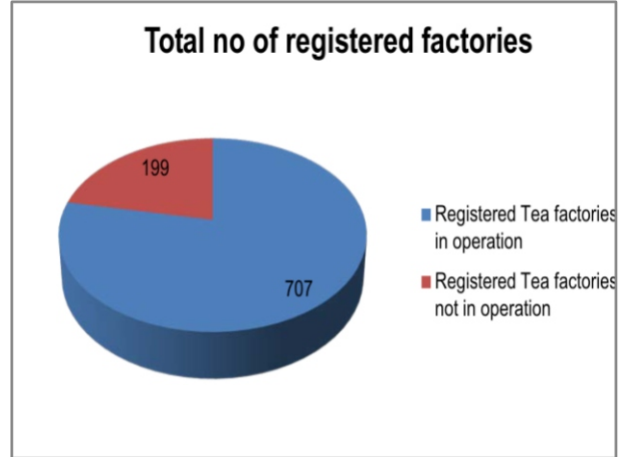
ஆட்டவணை 3.1: செயல்முறை மூலம் தேயிலை தொழிற்சாலைகளின் பகுப்பாய்வு

நிலை	High	Medium	Low	Total
1. வரையறுக்கப்பட்ட சொந்த இலைகள்	80	16	04	100
2. சொந்த தேயிலை மற்றும் வாங்கிய தேயிலை அ. மொத்த உற்பத்தியில் 50% ற்க்கு குறைவான சொந்த தேயிலைக் கொழுந்து	15	32	82	129
ஆ. மொத்த உற்பத்தியில் 50% ற்க்கு மேலான சொந்த தேயிலைக் கொழுந்து	54	29	23	106
3. வாங்கிய தேயிலைக் கொழுந்து மட்டும்	09	35	304	348
4. பதிவுசெய்யப்பட்ட தேயிலை தொழிற்சாலைகள் இயக்கத்தில் உள்ளவை	167	122	418	707
5. பதிவுசெய்யப்பட்ட தேயிலை தொழிற்சாலைகள் இயக்கத்தில் இல்லாதவை	30	75	94	199
6. பதிவுசெய்யப்பட்ட மொத்த தேயிலை தொழிற்சாலைகள்	197	197	512	906

வரைபு 3.1 தேயிலை தொழிற்சாலைகளின் பகுப்பாய்வு



வரைபு 3.2: மொத்தமாக பதிவுசெய்யப்பட்டுள்ள தொழிற்சாலைகள்



3.1.3 தேயிலைக் கொழுந்தினை கொள்வனவு செய்வதற்காக செலுத்த வேண்டிய நியாயமான விலைகள்

தேயிலை நிருவாகச் சட்டத்தின் ஒழுங்குவிதிகளின் கீழ் கொள்வனவு செய்யப்பட்ட தேயிலைக் கொழுந்து உற்பத்தியில் ஈடுபடும் கைத்தொழிற்சாலைகள் அக்கைத்தொழிற்சாலைகளில் உற்பத்தி செய்யப்படும் முடிவுத் தேயிலையின் மூலம் உழைக்கக்கூடிய வருமானம் மற்றும் விலைகள் தொடர்பாக கவனம்செலுத்தி தேயிலை ஆணையாளரின் பரிந்துரை செய்யப்பட்ட விலைகளை அடிப்படையாகக் கொண்டு கொள்வனவு செய்யப்பட்ட தேயிலைக்காக நியாய விலைகளைச் செலுத்துவது அவசியமாகும். பச்சைதேயிலை கொழுந்து விநியோகஸ்தர்களுக்கு கைத்தொழிற்சாலைகளிலிருந்து செலுத்த வேண்டிய நியாய விலைகளைத் தீர்மானிக்கப்பட்டிருப்பது அவ்வாறான கைத்தொழிற்சாலைகளின் மாதாந்த தேயிலை விற்பனை சாதாரண விலையின் அடிப்படையிலாகும்.

முடிவுத் தேயிலை விற்பனைகள் மூலம் பெறப்படும் நிதி தேயிலை கொழுந்து விநியோகஸ்தர்கள் மற்றும் கைத் தொழிலாளர்களுக்கிடையே 68:32 விகிதாசாரத்துக்கு பகிரப்பட வேண்டும். கைத்தொழிற்சாலைகளில் விற்பனை சாதாரணமாக மாதாந்தம் அதிகரித்துச் செல்லுமாயின் வருமானம் 50:50 விகிதாசாரத்திற்கு பங்குகள் பிரிக்கப்படுகின்றன. பச்சை தேயிலையில் இருந்து முடிவுத் தேயிலைவரை உற்பத்தி செய்யப்பட்ட அளவுவிகிதாசாரம் 21.5% குத்திரத்தை அடிப்படையாகக் கொண்டுள்ளது.

3.1.3.1 செலுத்தப்படாத கொடுப்பனவுகள்

மீளாய்வுக்கு உட்படுத்தப்பட்ட ஆண்டில் பச்சை தேயிலை விநியோகஸ்தர்களுக்கு செலுத்தப்படாத மொத்த கொடுப்பனவு அளவு 2016 டிசெம்பர் 31 ஆம் திகதி ரூபா. 109 மில்லியன் ஆக குறிப்பிடப்பட்டுள்ளது. அத்துடன் 2016 ஆம் ஆண்டில் ரூபா. 18 மில்லியன் எம்மால் மீள பெற முடிந்தது. மேலும் செலுத்தாதுள்ள தேயிலை கொடுப்பனவுகளின் மொத்தம் அவர்களின் பதிவுகளை இடைநிறுத்தப்பட்டமையினால் அவ்வாறான கைத்தொழிற்சாலைகளை மீளப்பதிவுசெய்தல் தொடர்பாக கருத்தில் கொள்ளப்படுவது அக் கைத்தொழிற்சாலைகளினால் செலுத்தாதுள்ள நிதியினை மீள தீர்க்கப்பட்டதின் பின்னராகும்.

அட்டவணை 3.2 செலுத்தாதுள்ள கொடுப்பனவுகள்

வலயம்	Amount as at 2016.01.01	Amount added during 2016	Amount recovered and paid	Balance payment due to smallholder as at 31.12.2016	Amount due from closed Factories	Amount due from functioning Factories
இரத்தினபுரி	21638472.34	-	11890441.99	3781978.21	2837256.06	944722.15
மாத்தறை	16972112.35	180974.31	593622.00	16559464.66	2532641.60	14026823.06
கம்பொல	6989306.77	-	-	6989306.77	2695302.14	4294004.63
காலி	17005062.48	5634070.28	1300000.00	21339132.76	16954671.25	4384461.51
பதுரெலியா	26408034.97	11029716.10	1154453.56	36283297.51	21544697.07	14738600.44
ஹட்டன்	7487282.59	-	2041138.52	5446144.07	4866803.69	579340.38
பண்டாரவெல	1003982.42	18836697.81	1012956.38	18827723.85	135865.97	18691857.88
மொத்தம்	91538201.78	35681458.5	18076494.89	109143165.4	51567237.8	57575927.61

3.1.4 பச்சை தேயிலைக் கொழுந்தின் பண்புசார் தரத்தைக் கட்டுப்படுத்துதல்

முடிவுத் தேயிலை வகைகளின் பண்புசார் தரத்தை பேணுவதற்காக கட்டடம், உபகரணங்கள், இயந்திர உபகரணங்கள், மற்றும் செயற்பாடுகளின் பொருத்தமான தன்மைகள் இருப்பது கட்டாயமானதாகும். எனவே பண்புசார் தரம் கொண்ட முடிவுத்தேயிலை உற்பத்திகளுக்காக மேற்கூறப்பட்ட நிபந்தனைகள் பயன்படுத்தப்படாதிருப்பின் தேயிலை நிருவாகச் சட்டத்தின் கீழ், அவ்வாறான கைத்தொழிற்சாலைகளின் பதிவினை 1957 ஆம் ஆண்டு 51 ஆம் இலக்க சட்டத்தின் கீழ் பதிவினை ரத்து செய்யும் அல்லது நிறுத்தி வைக்கும் அதிகாரம் தேயிலை ஆணையாளருக்கு உரியதாகும்.

கொள்வனவு செய்யப்பட்ட தேயிலை கொழுந்துகளின் மூலம் மேற்கொள்ளப்பட்ட உற்பத்தி செயற்பாடுகளுக்காக பச்சை தேயிலை கொழுந்தின் தர நிருவாகம் மிக முக்கியமாகக் கருதப்படுகின்றது. பண்புசார் தரமிக் அதியுயரிய பச்சைத்தேயிலைகொழுந்து உற்பத்தி செயற்பாட்டின் போது பயன்படுத்தப்படுவதாயின் முடிவுத்தேயிலை வகைகளின் பண்புசார் தரம் இதன் மூலம் அதிகரிக்கின்றன. அத்துடன் இது பச்சை தேயிலைக் கொழுந்து உற்பத்தி வர்த்தகத்தைப் போன்று தேயிலை உற்பத்திச் செயற்பாட்டின் போதும் மிகுந்த பயணிகள் கிடைக்கின்றன. எனவே தேயிலை கைத்தொழிற்சாலைகளில் கொடுப்பனவு செலுத்துவதிலிருந்துதவிர்த்து கொள்வனவு பச்சை தேயிலை கைத்தொழிற்சாலையாக இனங்காணப்படும் பட்சத்தில் கைத்தொழிற்சாலையின் பதிவினை இடைநிறுத்த அல்லது ரத்துச்செய்யக் காரணமாக அமையும் என எச்சரிக்கை விடப்படும்.

பச்சை தேயிலைக் கொழுந்தின் தரத்திற்காக இலங்கை தேயிலை சபையினால் 2010 டிசெம்பர் மாதம் 14 ஆம் திகதி வர்த்தகமானி அறிவித்தலில் பகிரங்கப்படுத்தப்பட்டுள்ளது.

3.1.4.1 தரப்பண்பு சார் மேம்பாட்டு நடவடிக்கைகள்

தேயிலை நிருவாகச் சட்டத்தின் கீழ் தேயிலை உற்பத்தியின் பண்புசார் தரத்தை மேற்பார்வை செய்வதற்கும், விருத்தி செய்வதற்கும் தேயிலை ஆணையாளர் பிரிவுக்கு அதிகாரங்கள் வழங்கப்பட்டுள்ளதன், தேயிலை உற்பத்தியின் பண்புசார் தரத்தை விருத்தி செய்வதற்காக கீழ் குறிப்பிடப்பட்ட செயற்றிட்டங்களை திட்டமிடப்பட்டு அமுல்படுத்தப்பட்டுள்ளன.

- இலங்கை தர நிருவாகம் அல்லது இலங்கை தேயிலை சபையின் தரச் சான்றுதல்.
- தேயிலைக் கொழுந்தின் தரத்தை மேம்படுத்துவதற்காக பீ தேயிலைக் கொழுந்து 60 வியூக முறைகள்.
- பண்டிகைக் காலத்தில் துரித அறுவடை முகாமைத்துவ வேலைத்திட்டங்கள்.
- குறைந்தளவிலான NSA வியூக முறைகள்.



- உ) தர கண்காணிப்பு செயன்முறை (பணியாளர் குழு செயற்பாடு - TTO)
- ஊ) தொழிற்சாலைகளை மாணிய உதவியுடன் நவீனமயப்படுத்தல்.
- எ) மாணிய உதவி வேலைத்திட்டங்களின் கீழ் தேயிலை மீள் செய்கைகள்.
- ஏ) தொழிற்சாலைகளை அடிப்படையாகக் கொண்ட தேயிலை அபிவிருத்தி வேலைத்திட்டங்கள்.
- ஐ) தேயிலை தொழிற்சாலைகள் மற்றும் களஞ்சியசாலையில் GMPS ஐ் தாபித்தல்.
- ஓ) பச்சைதேயிலை விநியோகஸ்தர்களுக்கு பயிற்சி அளிக்கும் வேலைத்திட்டங்கள் (NIPM).

அ) இலங்கை தர நிருவாகம் - இலங்கை தேயிலை சபையின் தரச்சான்றிதழ்

ஊற்பத்திச் செயற்பாடுகள் மற்றும் இறுதி உற்பத்தி அதாவது கருந்தேயிலை, உறுதிப்படுத்துவதற்காக உற்பத்தி சான்றிதல் வேலைத்திட்டம் இலங்கை தர நிருவாகத்தின் உதவியுடன் இலங்கை தேயிலைச் சபையினால் மேற்கொள்ளப்படுகின்றன.

இவ்வேலைத்திட்டம் செயற்பாட்டு நிருவாகத்தில் மேலதிக தேவைகளுடன் இணைந்து தர முகாமைத்துவ முறைமையில் அத்தியவசிய அடிப்படை அம்சங்கள் தொடர்பில் கவனம் செலுத்தப்பட்டுள்ளதுடன் சட்ட ரீதியிலான தேவைகளுடன் உரிய தரங்கள் குறிப்பிடப்பட்டுள்ள உற்பத்தி பரிசோதனைகள் தொடர்பில் கவனம் செலுத்தப்பட்டுள்ளது. இலங்கை தர நிருவாகம் - இலங்கை தேயிலை சபை தேயிலைச் சான்றிதலை உறுதிப்படுத்தும் வேலைத்திட்டம், இறுதி நுகர்வோருக்கு பண்புசார் தரமிக்க உயரிய கருந்தேயிலை விநியோகத்திற்காக மூன்றாவது தரப்பினரின் சான்றிதலை வழங்குவதற்கு பக்கசார்பற்ற மாற்றங்கள் மற்றும் வெளிப்படையான தன்மை இடம் பெறாத வகையில் நெகிழ்வுத்தன்மையுடன் செயல்படுத்தப்படுகின்றன.

ஆ) தேயிலைக் கொழுந்தின் தரத்தை மேம்படுத்துவதற்கான “B Leaf 60” விபுக்முறைகள்

அறுவடைக்குப்பின்னர் வீணாக்கப்படுவதைக் கட்டுப்படுத்தல் மற்றும் தேயிலைக் கொழுந்தின் தரத்தை விருத்தி செய்வதன் மூலம் தேயிலைக்கொழுந்துகளின் பண்புசார் தரத்தினை மேம்படுத்தும் நோக்குடன் இவ்வேலைத்திட்டங்கள் அமுல்படுத்தப்பட்டன. தற்போது இந்தத்திட்டமானது வெற்றிகரமாக செயல்படுத்தப்படுகின்றது. இந்த திட்டத்தின் மூலம் ஒரு மிகசிறந்த முன்னேற்றத்தை காணக்கூடியதாக இருந்தது. இத்திட்டத்தின்

தொடக்கத்தில் சிறந்த தேயிலைக் கொழுந்து 33 வீதமும், சிறந்த தரத்திற்கு ஓரளவாக உள்ளது 32 வீதமும், குறைந்தபட்ச தரம் 35 வீதமும் காணப்பட்டது. தற்போது சிறந்த தேயிலைக் கொழுந்து 42 வீதமும், சிறந்த தரத்திற்கு ஓரளவாக உள்ளது 24 வீதமும், குறைந்த பட்சதரம் 34 வீதமும் ஆகும். பச்சை தேயிலைக் கொழுந்தை குறைந்த பட்சம் 60 வீதம் (சிறந்த தேயிலைக் கொழுந்தின் தரம்) பேணுவதினை இலக்காகக் கொண்டு இவ் “B Leaf 60” வேலைத்திட்டம் அமுல்படுத்தப்பட்டுள்ளது.

இவ் இலக்கினை எட்டுவதற்காக கீழ் குறிப்பிடப்பட்ட விபுக்கங்கள் ஏற்கனவே அமுல்படுத்தப்பட்டன.

1. பங்குதாரருக்கான விழிப்புணர்வு திட்டம்.
2. தேயிலைக்கொழுந்துகளை கையாளுவதில் கட்டுப்பாடுகளை விதித்தல்.
3. காலம்தாழ்த்திய அறுவடை உத்திகளை மேம்படுத்துவதற்கான நிதியுதவிகள்.
4. அறுவடைக்குப் பிந்திய சேதத்தை குறைப்பதற்கான மாணியத் திட்டம்.

இ) பண்டிகைக் காலத்தில் துரிதகதியில் அறுவடை முகாமைத்துவ வேலைத்திட்டங்கள்.

பண்டிகைக் காலத்தில் தேயிலை தொழிற்சாலைகளை நீண்ட காலத்திற்கு மூடுவதன் காரணமாக பண்டிகை காலங்களில் பயிர் இழப்புக்களை குறைக்க இந்த திட்டம் வடிவமைக்கப்பட்டுள்ளது. இச்செயற்றிட்டம் 2005 ஆம் ஆண்டு அமுல்படுத்தப்பட்டதுடன் அது தொடக்கம் பல்வேறு பணிகள் அறிமுகப்படுத்தப்பட்டதன் மூலம் முழுமையான அறுவடை நடத்ததைக் கட்டப்படுத்துவதற்கு தேயிலை ஆணையாளர் பிரிவுக்கு இயலுமைகள் கிடைக்கப்பெற்றுள்ளன.

ஈ) குறைந்த மட்டத்திலான NSA விபுக்கத்திட்டங்கள்

NSA செயற்பாட்டில் குறைந்த மட்டத்திலுள்ள தேயிலைக் கைத்தொழிற்சாலைகளுக்காக இச்செயற்றிட்டம் தயாரிக்கப்பட்டுள்ளது. இச்செயற்றிட்டத்தின் நோக்கமாக அமைவது பச்சைதேயிலை வகைகளைப்போன்று தேயிலை உற்பத்தியும் தேயிலைத்தரத்தின் உற்பத்தித்தரத்தை மேம்படுத்துவதன் மூலம் இக்கைத்தொழிற்சாலைகளின் NSA தரத்தை உயரிய மட்டத்திற்குப் பேணுவதாகும்.



உ) தர செயற்பாட்டு முறமை (செயற்குழுப்பணிகள் - TTO)

2016 ஆம் ஆண்டில் தேயிலை ஆணையாளர் பிரிவினால் 178 திடீர் பரிசோதனைகள் தேயிலை கைத்தொழிற்சாலைகளில் மேற்கொள்ளப்பட்டன.

அட்டவணை 3.3 செயற்பாட்டு குழு செயற்பாடுகள்

பிராந்தியம்	மேற்கொள்ளப்பட்ட பரிசோதனைகளின் எண்ணிக்கை
பண்டாரவளை	17
கும்பளை ஹட்டன்	43
இரத்தினபுரி	12
மாத்தறை	52
காலி	38
மதுகம	16
மொத்தம்	178

அட்டவணை 3.4: மாணியங்கள் செலுத்தப்பட்ட தொகை

பிராந்தியம்	மீள்பயிரிடுகை மாணியத் திட்டம்		தொழிற்சாலை நவீனமய மாணியத் திட்டம்		
	விண்ணப்பங்களின் எண்ணிக்கை	செலுத்தப்பட்ட தொகை	ஹெட்டயர் அளவு	விண்ணப்பங்களின் எண்ணிக்கை	செலுத்தப்பட்ட தொகை
பண்டாரவளை	05	923750.00	4.75	0	1000000.00
ஹட்டன் கம்பொல	204	23028280.00	192.45	13	6653616.31
இரத்தினபுரி	25	12983534.00	57.11	13	3106650.00
மாத்தறை	09	3226058.50	17.72	18	7682367.76
காலி	01	2623273.10	16.57	01	6931736.33
மதுகம	05	1832400.00	11.88	0	50534.00
மொத்தம்	249	44,617,295.60	300.48	45	25,424,904.40

எ) கைத்தொழிற்சாலைகளை அடிப்படையாகக் கொண்ட தேயிலை அபிவிருத்தி வேலைத்திட்டங்கள்

கைத்தொழிற்சாலைகளை அடிப்படையாகக் கொண்டு தேயிலை அபிவிருத்தி வேலைத்திட்டங்கள் இலங்கை தேயிலை சபை, தேயிலை ஆராய்ச்சி நிறுவகம், மற்றும் சிறு தேயிலை தோட்ட அபிவிருத்தி அதிகார சபையின் உதவியுடன் சிறு தேயிலைத்தோட்ட உரிமையாளர்கள் மற்றும் தேயிலைகைத்தொழிற்சாலையின் உற்பத்தித் திறனை மேம்படுத்தும் நோக்குடன் வகுக்கப்பட்டுள்ளது.

சிறு தேயிலைத்தோட்ட உரிமையாளர்களின் உற்பத்தி திறனை மேம்படுத்தல் மற்றும் பச்சைதேயிலைக் கொழுந்தினை நிருவகிக்கும் நோக்குடன் இவ்வேலைத்திட்டங்களின் மூலம் பரவலாக்கல் உத்தியோகத்தர் (துறைசார் இணைப்பாளர்)களை நியமிப்பதற்காகக் திட்டமிடப்பட்டுள்ளன.

இவ்வேலைத்திட்டம் 2014 ஆம் ஆண்டு காலத்தில் தேயிலைப்பயிர்செய்கை மேற்கொள்ளும் பிரதேசங்களில் விரிவுபடுத்த திட்டமிடப்பட்டுள்ளன.

ஊ) கைத்தொழிற்சாலைகளை நவீனமயப்படுத்தும் மற்றும் மீள்பயிர்செய்கை மாணிய உதவி வேலைத்திட்டம்.

இலங்கை தேயிலைச் சபையின் வரவு செலவு திட்டத்தின் மூலம் தேயிலை அபிவிருத்தி பணிகளுக்காக திறைசேரியினால் உள்நாட்டு நிதியத்தின் கீழ் நிதி ஒதுக்கப்பட்டுள்ளது. அவ்வாறு ஒதுக்கப்பட்ட நிதியம் கைத்தொழிற்சாலைகளை நவீனமயப்படுத்தல் மற்றும் தேயிலை செய்கைக்கான மாணிய உதவி வேலைத்திட்டங்களுக்காக ஆண்டுக்குள் பயன்படுத்தப்படுகின்றன.

தேயிலை மீள் பயிர்ச் செய்கை மற்றும் கைத்தொழிற்சாலைகளை நவீனமயப்படுத்துவதற்காக கூட்டுத்தாபனத்தைப் போன்று தனியார் பிரிவுக்காகவும் 2016 ஆம் ஆண்டில் நிதி காணப்பட்டது. 2016 ஆம் ஆண்டில் மீள் நடுகை மற்றும் தொழிற்சாலை நவீனமயப்படுத்தல் ஆகியவற்றின் நிமித்தம் வழங்கப்பட்ட மாணியங்கள் தொடர்பான விபரங்களை கீழுள்ள அட்டவணை காட்டகின்றது.

ஏ) தேயிலை கைத்தொழிற்சாலைகளின் சிறந்த உற்பத்தி உள்ளீடுகளைத் தாபித்தல்

இந்த திட்டத்தின் கீழ் 1109 தேயிலை தொழிற்சாலைகள் மதிப்பீடு தேயிலை உற்பத்தி செயல்முறைகளின் தரத்தை மேம்படுத்துவதற்காக நடவடிக்கைகள் மேற்கொள்ளப்பட்டன.

அட்டவணை 3.5 GMP பற்றிய பிராந்திய ரீதியான மதிப்பாய்வு

பிராந்தியம்	GMP பற்றிய மதிப்பாய்வு
பண்டாரவளை	99
கம்பொல ஹட்டன்	322
இரத்தினபுரி	109
மாத்தறை	216
காலி	207
மதுகம	156
மொத்தம்	1109

ஓ) கழிவுத்தேயிலை செயற்பாடுகள்

தேயிலை வகைகளை பயன்பாட்டிற்கு உகந்ததாக கழிவுத் தேயிலையாக ஒதுக்குவதற்காக மேற்கொள்ளப்படும் செயற்பாடாகும். கழிவுத்தேயிலை சுத்திகரிப்பு மத்திய நிலையங்களுக்காக அனுமதிப்பத்திரங்களை வழங்கும் வேலைத்திட்டம் 2009 ஆம் ஆண்டு தொடக்கம் தாபிக்கப்பட்டுள்ளது. அட்டவணை 3.7 இல் குறிப்பிடப்பட்டிருப்பது 2016 ஆம் ஆண்டுக்குள் பிராந்திய ரீதியில் வெளியிடப்பட்ட மொத்த அனுமதிப்பத்திரங்களின் எண்ணிக்கையாகும்.

அட்டவணை 3.7: 2016 இல் கழிவுத் தேயிலைச் செயற்பாட்டு நிலையங்களுக்கு வழங்கப்பட்ட அனுமதிப்பத்திரங்கள்.

பிராந்தியம்	Registered Processors as at 01.01.2016	Renewals during the year	Newly issued during the year	No of Processing Centers as at 31.12.2016	No of Permit Issued as at 31.12.2016
பண்டாரவளை	01	01	-	01	175
கம்பளை ஹட்டன்	249	231	09	240	3236
மாத்தறை	14	05	01	06	525
காலி	36	29	01	30	690
இரத்தினபுரி	09	04	0	04	992
மதுகம	03	04	01	05	328
மொத்தம்	312	274	12	286	5946

ஐ) பச்சை தேயிலை கொழுந்து விநியோகஸ்தர்களுக்காக அனுமதிப்பத்திரங்களை வழங்குதல்.

தேயிலை கட்டுப்பாட்டுச் சட்டத்தின்படி தேயிலை ஆணையாளர் பிரிவின் வருடாந்த உரிமங்களைப் பெற அனைத்த தேயிலை வழங்குனர்களுக்கும் தேவைப்படுகின்றது. தேயிலை ஆணையாளர் பிரிவு ஒவ்வொரு பதிவு செய்யப்பட்ட தேயிலை வியாபாரியை கண்காணிக்கின்றது.

பின்வரும் அட்டவணை பிராந்திய வாரியாக பச்சை தேயிலை கொழுந்து விற்பனையாளர்களின் விநியோகம் காட்டுகிறது.

அட்டவணை 3.6 2016 ஆம் ஆண்டு காலத்தின் போது விநியோகிக்கப்பட்ட அனுமதிப்பத்திரங்களின் எண்ணிக்கை

ATC Regions	License declarers as at 01.01.2016	Renewals of Licenses	New Licenses issued	Licenses to deal in Green Tea Leaf as at 31.12.2016
பண்டாரவளை	144	150	29	170
கம்பொல ஹட்டன்	290	244	36	280
மாத்தறை	349	315	07	322
காலி	355	306	14	320
இரத்தினபுரி	597	486	51	537
மதுகம	271	203	20	223
மொத்தம்	2006	1704	157	1861

அட்டவணை 3.8: சர்வதேச சான்றுதல் வழங்குதல்

பிராந்தியம்	GMP	வேறு சர்வதேச சான்றுதல்
பண்டாரவளை	0	23
கம்பளை ஹட்டன்	1	81
இரத்தினபுரி	1	23
மாத்தறை	2	19
காலி	0	10
மதுகம	0	9
மொத்தம்	4	165

3.2 தேயிலை ஏற்றுமதிப் பிரிவு

1959 ஆம் ஆண்டின் 16 ஆம் இலக்கம் கொண்ட தேயிலை சட்டத்தின் (ஏற்றுமதி விலைவரி மற்றும் நிருவாகம்) அதிகாரங்கள் மற்றும் செயற்பாட்டுப் பணிகளைப்போன்று 1975 ஆம் ஆண்டு இலக்கம் 14 கொண்ட தேயிலை சபைச்சட்டத்தின் கீழ் வகுக்கப்பட்ட கோவை தேயிலை ஏற்றுமதிப் பிரிவினால் செயற்படுத்தப்படுகின்றது. தேயிலை ஏற்றுமதியாளர்கள், தேயிலை பொதியிடலாளர்கள், தேயிலை களஞ்சியப்படுத்துதல், இறக்குமதியாளர்கள் மற்றும் பொதியிடும் வகைகளை பதிவுசெய்தல், தேயிலை தொடர்பான தகவல்களைப் பெறல், தேயிலை வகைகளின் பண்புசார் தரத்தை மேற்பார்வை செய்தல், தேயிலை ஏற்றுமதிக்காக அதிகாரங்களை வழங்குதல், தேயிலை ஏற்றுமதி தொடர்பான புள்ளிவிபரங்களை சேகரித்தல், மற்றும் இலங்கை இரு தரப்பு சுதந்திர வர்த்தக ஒப்பந்தங்களின் கீழ் தேயிலை ஏற்றுமதி செய்வதை கண்காணித்தல் ஆகும்.

3.2.1 பிரதான அடைவுகள்

3.2.1.1 ஈரான் ஏற்றுமதிகளுக்கான GMP சான்றுதல்

2016 ஆம் ஆண்டில் ஈரானுக்கு ஏற்றுமதி செய்வதற்காக களஞ்சிய சாலைகளில் தேயிலை தொடர்பில் முறையான நடவடிக்கைகள் மேற்கொள்ளப்படுகின்றனவா என்பதை ஆராயும் முகமாக விசேட செயற்பாடுகள் மேற்கொள்ளப்படுகின்றன. இங்கு தேயிலைப் பொதியிடல் களஞ்சியசாலையில் சேமித்து வைத்தல், கலப்பு ஆகியன சிறந்த உற்பத்தி சார்பு முறைகளுக்கு ஏற்ப பேணப்படுகின்றனவா என்பதனை உறுதி செய்து அது தொடர்பிலான சான்றுதல் வழங்கும் பணியை இலங்கை தேயிலை சபை ஆரம்பித்துள்ளது. தேசிய மற்றும் சர்வதேச தேயிலை உற்பத்தி முறைகளினால் வழிப்படுத்தப்பட்டமைக்கு ஏற்ப விஞ்ஞான ரீதியிலான பகுப்பாய்வு முறைகளை அடிப்படையாகக் கொண்டு இறுதி உற்பத்தி தொடர்பிலான மதிப்பீடுகள் மேற்கொள்ளப்படுகின்றன.

3.2.1.2 இலங்கை தேயிலை ஏற்றுமதி அபிவிருத்தி நிலையத்தில் தேயிலை ஏற்றுமதியாளர்களுக்கு தேயிலை சம்மேளனத்தினால் கூட்டுறவுச் சோதனையின் 24 மணிநேர 7 நாட்களின் செயற்பாடுகள்.(EFC)

இலங்கை தேயிலை சபை 7 நாட்களும் 24 மணித்தியாலங்களும் செயற்படும் விதத்தில் இலங்கை தேயிலை சபையானது ஏற்றுமதிப்பிரிவொன்றை ஆரம்பித்துள்ளது. இதன் முதற்கட்டமாக இதன் செயற்பாடுகள் பி.ப 10.00 மணிவரை இடம்பெறும். தேயிலை ஏற்றுமதியாளர்கள் தமது ஆவணங்களைச் சமர்ப்பித்து அவற்றுக்கான பதிவைத் துரிதமாகப் பெற்றுக்கொள்ளும் நோக்கில் இது ஆரம்பித்து வைக்கப்பட்டுள்ளது.

தேயிலையின் மீது கூட்டு ஆய்வுகள் நடத்துவதற்காக இலங்கை தனிப்பயன் செயற்பாடுகளுடன் இணைந்து ஏற்றுமதி அபிவிருத்தி மையம் இலக்கம் 478/3C, K சிறில் சி பெரேரா மாவத்தை, கொழும்பு 13 இல் சிறப்பு விசாரணை மற்றும் வர்த்தக வசதிகளைத் திறந்து வைத்தல், தேயிலை தரத்தை உறுதி செய்வதற்காக சுங்கக் குழு நடமுறைகளை தடைசெய்தல் மற்றும் ஏற்றுமதிச் சரக்குக் கட்டணத்தை மேலும் வெளிப்படையான வகையில் பயண்படுத்துதல் தொடர்பில் நடவடிக்கைகளை மேற்கொண்டுள்ளன.

3.2.2 பதிவுகள்

தேயிலை ஏற்றுமதிப் பிரிவின் முக்கிய கடமைகளில் ஒன்று பதிவுசெய்தல் மற்றும் புதுப்பித்தல் ஆகியன ஏற்றுமதி வர்த்தகர்கள், பொதிசெய்பவர்கள், களஞ்சியசாலைகள், மற்றும் இறக்குமதியாளர்களுக்கும் அத்துடன் செல்லுபடியாகும் வியாபாரப் பதிவு மற்றும் பதிவுசெய்யப்பட்ட களஞ்சியசாலைகள் (களஞ்சியப்படுத்தல், கலத்தல், பொதிசெய்தல்), சிறந்த தேயிலை பரிசோதகரின் தேயிலை பரிசோதித்தல் வசதியுடன் குறைந்த பட்ச மூலதனம் (முதலீடு, ஊதியம்) குறைந்ததுருபா. ஒரு மில்லியனை தேயிலை ஏற்றுமதியாளர்கள் ஏற்றுமதியாளராக பதிவு செய்ய விண்ணப்பிக்க வேண்டும்.

1986 ஆம் ஆண்டு ஜனவரி 28 அம் திகதி வெளியிடப்பட்ட இலக்கம் 386/13 அதிவிசேட வர்த்தமானி அறிவித்தலில் பிரசுரிக்கப்பட்ட (தேயிலைப் பொதியிடும்பதிவு செய்தல்) 1986 இலங்கை தேயிலை சபையின் கோவைகளுக்கு அமைய உள்நாட்டு நுகர்வோருக்காக அல்லது தேயிலை பொதியிடும் நடவடிக்கையில் ஈடுபடும் எவரும் இலங்கை தேயிலை சபையில் பதிவுசெய்தல் அத்தியாவசியமாகின்றது. பதிவுகள் ஒரு வருடத்துக்கு செல்லுபடியாவதுடன் வருடாந்தம் புதுப்பித்துக்கொள்ள வேண்டும்.

1959 ஆம் ஆண்டு இலக்கம் 16 கொண்ட தேயிலைச் சட்டம் (இறக்குமதிவரி மற்றும் நிருவாகம்) இதற்கு தேயிலை ஏற்றுமதியாளராகப் பதிவு செய்துள்ள எந்தவொரு நபர் அல்லது நிறுவனம் தேயிலை இறக்குமதியாளர்களாகப் பதிவு செய்வதற்கு தகைமை பெறுகின்றனர்.



அட்டவணை 3.9 ஏற்றுமதியாளர்கள், பொதியிடுநர்கள், களஞ்சியசாலை, உற்பத்தித்தரகர்கள், மற்றும் இறக்குமதியாளர்களைப் பதிவுசெய்தல்

பதிவுகள்	As at 01.01.2016	During year 2016 (New Registrations)	Total 31.12.2016	No.	as
ஏற்றுமதியாளர்கள்	347	37	359		
பொதியிடுநர்கள்	451	150	553		
களஞ்சியசாலைகள்	262	32	261		
இறக்குமதியாளர்கள்	129	08	129		
உற்பத்தி தரகர்கள்	8	-	8		

1984 ஆம் ஆண்டில் டிசெம்பர் 5ம் ஆம் திகதி இலக்கம் 326/17 அதிவிசேட வர்த்தமானி அறிவித்தலில் பிரசுரிக்கப்பட்ட 1984 ஆம் ஆண்டு இலங்கை தேயிலை சபைச் சட்டக்கோவை (தேயிலை தொகை களஞ்சியப்படுத்தல்) 1986 செப்டெம்பர் 10 ஆம் திகதி அதிவிசேட வர்த்தமானி அறிவித்தல் 410/11 மறுசீரமைக்கக்கூடியவாறு மற்றும் 2003 மார்ச் 20 ஆம் திகதி வெளியிடப்பட்ட 1280/8 கொண்ட அதிவிசேட வர்த்தமானி அறிவித்தலில் பகிரங்கப்படுத்தப்பட்ட கோவைகளினால் தொடர்ந்தும் மறுசீரமைக்கப்பட்டுள்ளவாறு ஏதேனும் ஒரு சந்தர்ப்பத்தில் 1000 கிலோ கிராம விட மேற்பட்ட ஏதேனும் அளவு தேயிலையக களஞ்சியப்படுத்துவதற்காக பயன்படுத்தப்படும் மற்றும் இலங்கை தேயிலை சபையினால் தேயிலை தொகையினை களஞ்சியப்படுத்துவதற்காக பயன்படுத்தப்படும் மற்றும் இலங்கை தேயிலை சபையினால் தேயிலை தொகையினை களஞ்சியப்படுத்துவதற்காக கருத்திற்கொள்ளும் போது திருப்தியடையக்கூடிய தொகை களஞ்சியசாலையில் அக்கோவைக்கு அமைய இலங்கை தேயிலை சபையில் பதிவு செய்ய வேண்டும்.

இலங்கை தேயிலையுடன் வேறு இடங்களில் உற்பத்தி செய்யப்படும் தேயிலையைக் கலந்து சில்லறைக்கொள்கலன்கள் ஏற்றுமதி செய்யப்பட வேண்டியது 1981 இலங்கை தேயிலை சபைச் சட்டத்தில் (ஏற்றுமதி மற்றும் இறக்குமதி) க்கு அமைவாகும். அவ்வாறான கொள்கலன்கள், பொதிகளில் குறிப்பிட வேண்டிய பிரதானமாக அமைவது இலங்கை தேயிலை மற்றும் வேறு இடங்களில் உற்பத்தி செய்யப்படும் தேயிலை கலக்கப்பட்டது. அல்லது வேறு இடங்களில் உற்பத்தி செய்யப்பட்டு இலங்கையில் பொதியிடப்பட்ட தேயிலை என்பதாகும்.

அனைத்து பதிவுசெய்யப்பட்ட தேயிலை ஏற்றுமதியாளர்களுக்கும் CUSDEC களுக்கு ஏற்றுமதி அங்கீகாரத்தைப் பெறுவதற்காக ASYCUDA அமைப்பு மூலம் தேயிலை ஏற்றுமதி பிரிவுக்கு தேவையான ஏனைய ஆவணங்களுடன் சமர்ப்பிக்க வேண்டும். தேயிலைச் விநியோகங்களிலுள்ள இலங்கை தேயிலையின் ஏற்றுமதிக்கு தரமானதா உள்ளதா என்பதனை தேயிலை சபை அதிகாரிகள் ஒரு குழுவொன்றைபரிசீலிப்பதற்காக தயாராக உள்ளனர்.



3.2.3 தேயிலையை இறக்குமதி செய்தல்

4,576,048.32 கிலோ கிராம் தேயிலை இறக்குமதிக்கு 510 இறக்குமதி அனுமதிகளை இலங்கை தேயிலை சபை வழங்கியுள்ளது. எனினும் குறிப்பிட்ட காலப்பகுதியில் இறக்குமதி செய்யப்பட்ட தேயிலையின் அளவு 4,660,293 கிலோ கிராம் ஆகும்.

அட்டவணை 3.10

உண்மையான தேயிலை இறக்குமதிகள் ஜனவரி - டிசெம்பர் 2016				
நாடு	வகை	இறக்குமதி Qty. (Kgs)	CIF பெறுமானம் (Rs.)	பெறுமானம் Rs.
சீனா	பச்சை தேயிலை	1,173,603	423.29	496,775,853
	விசேட தேயிலை	192,303	457.43	87,964,538
	CTC	14,831	221.19	3,280,454
	வெள்ளைத்தேயிலை	15,838	573.99	9,090,885
	உப மொத்தம்	1,396,575	427.55	597,111,730
இந்தியா	CTC	2,198,540	258.78	568,937,393
	விசேட (Black Tea)	239,143	654.94	156,624,249
	பச்சை தேயிலை	16,786	265.48	4,456,316
	கேபிள் தீக்கப்பட்ட தேயிலை	12,030	864.08	10,394,828
	உப மொத்தம்	2,466,499	300.19	740,412,786
கென்யா	CTC	638,618	329.42	210,375,011
USA	பச்சை தேயிலை	3,383	471.72	1,595,832
	விசேட தேயிலை	172	6,320.73	1,087,166
	உப மொத்தம்	3,555	754.71	2,682,998
தாய்வான்	பச்சை தேயிலை	58	833.83	48,362
	Special	100	9,106.18	910,618
	உப மொத்தம்	158	6,069.49	958,980
ஜப்பான்	விசேட தேயிலை	883	1,634.98	1,443,684
	பச்சை தேயிலை	3,625	2,378.46	8,621,928
	உப மொத்தம்	4,508	2,232.83	10,065,612
ஐக்கிய இராச்சியம்	விசேட தேயிலை	540	4,649.99	2,510,994
	கேபிள் தீக்கப்பட்ட தேயிலை	300	1,351.60	405,480
	உப மொத்தம்	840	3,471.99	2,916,474
வியட்நாம்	பச்சை தேயிலை	115,800	309.26	35,812,153
ருவண்டா	CTC	14,000	271.04	3,794,500
டென்மார்க்	விசேட தேயிலை	70	770.00	53,900
உகண்டா	CTC	13,120	308.70	4,050,144
சுவீடன்	விசேட தேயிலை	2,200	-	-
	கேபிள் தீக்கப்பட்ட தேயிலை	2,500	1,266.78	3,166,950
	உப மொத்தம்	4,700	673.82	3,166,950
கொங் ஹெங்	பச்சை தேயிலை	575	7,027.80	4,040,985
மியன்மார்	CTC	1,000	542.05	542,050
ஜேர்மனி	கேபிள் தீக்கப்பட்ட தேயிலை	125	1,485.51	185,689
	வெள்ளைத்தேயிலை	150	4,201.46	630,219
	உப மொத்தம்	275	2,966.94	815,908
மொத்தம்		4,660,293	346.93	1,616,800,181

3.2.4 குறைந்த பட்ச தரச் சான்றிதல் ISO 3720 பேணல்

சகல தேயிலை (ISO 3720) அங்கீகரிக்கப்பட்ட பிரிவுகளுக்கும் குரியதா என்பது தொடர்பில் உறுதிப்படுத்தும் வகையில் சகல வழங்கப்பட்ட தேயிலை மாதிரிகள் மற்றும் தேயிலைக் கைத்தொழிற்சாலைகளினால் பெற்றுக்கொள்ளப்பட்ட மாதிரி இறக்குமதியின் பின்னர் பெற்றுக்கொண்ட தேயிலை வகை மற்றும் கப்பலோற்றுவதற்கு முன்னரான மாதிரி திடீரென ஏற்றுமதியின் போது பரிசோதனைக்கு உட்படுத்தல் கலக்கப்பட்டதன் பின்னர் ஏற்றுமதி மற்றும் இறக்குமதிச் செயற்பாடுகளுக்குப் பொருத்தமானதா என்பது குறித்துக் கண்டறிவது தொடர்பில் எதுவித பாதிப்புக்களும் இல்லை என்பதை உறுதிப்படுத்தும் வகையிலும் இலங்கை தேயிலை சபையினால் நியமிக்கப்பட்ட சுவை பார்போரின் நிபுணத்துவ சபையினால் இது முன்னெடுக்கப்பட்டுள்ளது.

அட்டவணை 3.10 ஒவ்வொரு மாதிரிகளிலும் வெளிவந்த குறைபாட்டுச் சந்தர்ப்பங்கள்(2016)

மாதிரி வகை	No. of samples drawn	No. of cases detected as below ISO and contamination
ஏல விற்பனைக்கு முன்னர் ஏற்றுமதி பிரிவு	2447	} 2028
ஏல விற்பனைக்கு முன்னர் திரும்ப பெறுதல்	1931	
காலம் தாழ்த்தப்பட்ட ஏலம்	8551	39

3.2.5 பாவணைக்கு பொருத்தமற்ற தேயிலையை அழித்தல்

ஏல விற்பனைக்கு முன்னரும் கப்பலில் ஏற்றுவதற்கு முன்னரும் மனித நுகர்வுக்குப் பொருத்தமற்றவையென அடையாளம் காணப்பட்ட தேயிலைகள் தொடர்பில் ஏற்றுமதிப்பிரிவின் மேற்பார்வையின் கீழ் விசேட விசாரணைகள் மேற்கொள்ளப்பட்டன. 2016 ஆம் ஆண்டில் இதன் பொழுது இணங்காணப்பட்ட 446,205 கிலோ கிராம் தேயிலை அழிக்கப்பட்டது.

3.2.6 FTAs இன் கீழ் ஏற்றுமதிகள் தொடர்பான செயலாற்றுகை.

இலங்கை - இந்திய சுகந்திர வர்த்தக உடன்படிக்கையின் கீழும் பாகிஸ்தான் - இலங்கை சுகந்திர வர்த்தக உடன்படிக்கையின் கீழும் தேயிலைக்கென விசேட வரி விகிதம் தொடர்பான கோட்டாக் களை இலங்கை பெற்றுக்கொள்ளக்கூடியதாகவுள்ளது. இருப்பினும் 2016 ஆம் ஆண்டில் வரி வீத கோட்டா தொடர்பில் மேலதிக நன்மைகளைப் பெற்றுக்கொள்ள முடியாத நிலைமை காணப்பட்டது.

அட்டவணை 3.12 சுகந்திர வர்த்தக உடன்படிக்கையின் கீழ் வரி வீதக் கோட்டா தொடர்பான பயன்பாடுகள் (2016)

FTA	வருடாந்த கோட்டாக் மொத்த ஏற்றுமதிkg.	
இந்தியா - இலங்கை	15,000,000.00	888,328.27
பாகிஸ்தான் - இலங்கை	10,000,000	72,349.00

3.2.7 தேயிலை திரும்பப்பெறுதல்

வேளிநாட்டு கொள்வனவாளரினால் அனுப்பி வைக்கப்பட்ட தேயிலைத் தொகுதியொன்று ஏற்றுக்கொள்ளப்படாத பட்சத்தில் இலங்கை தேயிலைச் சபையின் அனுமதியுடனேயே அத்தேயிலையை உள்ளூரிலிருந்து ஏற்றுமதி செய்தவர் மீள்பெற்றுக்கொள்ளல் வேண்டும். அத்தேயிலையை மீண்டும் ஏற்றுமதி செய்வதற்கு அல்லது பயன்படுத்துவதற்கு முன்னர் அது இலங்கைத் தேயிலைச் சபையினால் மீண்டும் பரிசோதனைக்குட்படுத்தப்படும்.

3.3 தேயிலை ஊக்குவிப்பு பிரிவு

3.3.1 பிரிவின் பிரதான செயற்பாடுகள்

கீழே கூறப்பட்டுள்ள விரிவான பிரிவின் கீழ் இலங்கை தேயிலை சபையினால் உள்நாட்டைப் போன்று வெளிநாட்டுச் சந்தையில் இலங்கை தேயிலை ஊக்குவிப்புத் வேலைத்திட்டங்களை அமுல்படுத்துவது தொடர்பில் தேயிலை ஊக்குவிப்புப் பிரிவுக்குப் பொறுப்புக்கள் காணப்படுகின்றன.

- இலங்கை தேயிலை ஐக்கிய தேசிய ஊக்குவிப்பு
- தேயிலைக்கு பொதுவான ஊக்குவிப்பு
- சர்வதேச உணவு மற்றும் பாணங்கள் வர்த்தக கண்காட்சிகளில் பங்கேற்றல்
- அனைத்து முக்கியமான தேயிலை நுகர்வு நாடுகளிலும் மூலோபாய சந்தை விவரங்களைத் ஒருங்கிணைத்தல் மற்றும் பரப்புதல்.
- தேயிலைத் துறையின் கொள்கை வடிவமைப்பில் தோட்டத் தொழிற்துறை அமைச்சுக்கு உதவுதல்.
- போட்டியாளர்களின் செயல்பாட்டினை பகுப்பாய்வு செய்தல்
- லயன் லோகோ பதிவுசெய்தலும் மற்றும் கண்காணித்தல்.
- இலங்கைத் தேயிலை மற்றும் பிற பிராந்திய தேயிலைகளின் பாதுகாப்பு புவியியல் அடையாளங்களாக வளர்ந்து வரும் பெயர்கள் சின்னங்கள்.
- ஓசோன் நட்பு தூய இலங்கை தேயிலை லோகோ பதிவு மற்றும் தனியார் துறையினருக்கு உரிமையினை வழங்குதல்.
- உள்ளூர் தேயிலை ஊக்குவிப்பு



3.3.2 வெளிநாட்டு தேயிலை ஊக்குவிப்பு அலுவலகம் மற்றும் சந்தை தழுவல்கள்

ஐக்கிய அரபு இராச்சியம், ரஷ்யா மற்றும் சீனா அகிய நாடுகளிலுள்ள இலங்கை இராஜதந்திரதூதக் குழு சபையுடன் இணைந்த வெளிநாட்டு தேயிலை ஊக்குவிப்பு தொடர்பான வலயத்தின் மூன்று பிரிவுகள் இலங்கை தேயிலை சபையினால் தற்போது முன்னெடுக்கப்படுகின்றது. ஐக்கிய அரபு எமீர் இராச்சியத்தில் தாபிக்கப்பட்டுள்ள அலுவலகம் மத்திய கிழக்கு, வளைகுடா, வடஆபிரிக்க வலயத்தில் தேயிலை ஊக்குவிப்புப் பணிகள் தொடர்பாக பொறுப்புக்கள் காணப்படுவதுடன், ரஷ்யாவில் அமைந்துள்ள அலுவலகம் ரஷ்யா கூட்டரசு சுகந்திர இராச்சியங்களின் அமைப்புடன் இணைந்து தேயிலை ஊக்குவிப்புப்பணிகள் தொடர்பாக பொறுப்புக்கள் காணப்படுகின்றன. சீனாவில் அன்மையில் இலங்கை தேயிலை சபையை பிரதிதிப்படுத்தும் பிராந்திய அலுவலகம் ஒன்று தாபிக்கப்பட்டது. இது ஊக்குவிப்பு மற்றும் இலங்கை தேயிலையின் சந்தைப்பங்கை உறுதிப்படுத்துகின்றது. மேலும் உரிய வர்த்தக உத்தியோகத்தர்கள், இலங்கை இராஜதந்திர தூதக் குழுவின் ஒத்துழைப்புடன் ஏனைய சந்தைகளில் தேயிலை ஊக்குவிப்பு பணிகளை மேற்கொள்ளுவது தொடர்பிலும் கொழும்பு தேயிலை ஊக்குவிப்புப் பிரிவு பொறுப்பாகவுள்ளது.

3.3.3 வர்த்தக கண்காட்சி பங்கேற்பு

இலங்கை தேயிலை சபை இலங்கை தேயிலை ஏற்றுமதி நிறுவனங்கள் சர்வதேச வர்த்தக கண்காட்சிகளில் பங்குபற்றின. சிலோன் றீ ஒரு வர்த்தகமாகவும் பங்குபெறும் நிறுவனங்களின் தனிப்பட்ட வர்த்தகமாகவும் சந்தைப்படுத்தியுள்ளது. 2016 ஆம் ஆண்டில் இலங்கை தேயிலை சபை பின்வரும் கண்காட்சிகளில் பங்குபற்றியதுடன் இலங்கை தேயிலை தனியார் துறையையும் இணைத்துக்கொண்டது.

1. Prodexpo, மெக்சிக்கோ, ரஷ்யா(8-12 பெப்ரவரி)
2. Gulfood, டுபாய், ஐக்கிய எமீர் ராஜ்சியம் (21-25 பெப்ரவரி)
3. Foodex, டோக்கியோ, ஜப்பான் (8-11 மார்ச்)
4. Expo பாகிஸ்தான், கராச்சி, பாகிஸ்தான் (9-11 மார்ச்)
5. World Food Uzbekistan , Tashkent - Uzbekistan (16-18 Mar)
6. Cairo Int'l Fair , Cairo - எகிப்து (13-27 Mar)
7. Global Dubai Tea Forum டுபாய் (5- 7 Apr)
8. Singapore Expo - சிங்கப்பூர்(12-15 Apr)
9. Anufood Eurasia- துருக்கி(14- 16 Apr)
10. SIAL Canada, Montreal- கனடா (13 - 15 Apr)

11. The Natural Food show , London - ஐக்கிய இராச்சியம் (17 - 18 Apr)
12. World Food Warsaw - போலாந்து (19-21 Apr)
13. SIAL China , Shanghai - சீனா (5-7 May)
14. Seoul Food, Seoul - கொரியா (10 -13 May)
15. Agro Food & Beverage, Teheran - ஈரான் (26- 29 May)
16. World Food Azerbaijan, Baku - அஜர்பைசான் (25- 27 May)
17. World Tea Expo, Las Vegas - ஐக்கிய அமெரிக்கா (15-17 Jun)
18. Saitex, Johannesburg - தென்ஆபிரிக்கா (19-21 Jun)
19. Food Taipei , Taipei - தாய்வான் (22-25 Jun)
20. Summer Fancy Food , New York - ஐக்கிய அமெரிக்கா (26-28 Jun)
21. AFRIXIM EXPO Trade exhibition - Seychelles (21- 23rd July)
22. Malaysia Int. Food & Bev. Trade-Fair மலேசியா(27-29 Jul)
23. Int. Tea Fair, Hong kong - கொங்கொங் (11-13 Aug)
24. World Food , Istanbul- துருக்கி(1-4 Sep)
25. COTECA , Hamburge -ஜேர்மனி(7-9 Sep)
26. Fine Food, Melbourne -அவுஸ்திரேலியா (12-15 Sep)
27. World Food, Moscow - ரஷ்யா(12-15 Sep)
28. World Tea & Coffee Expo, Mumbai - இந்தியா (Oct)
29. SIAL France - France (16- 20 Oct)
30. Xiamen Tea Fair ,Xiamen - China (20-24 Oct)
31. World Food, Kiev - Ukraine (26-28 Oct)
32. FHC Shanghai, Shanghai - China (7- 9 Nov)
33. World Food, Almaty - Kazakhstan (Nov)
34. Saudi HORECA, Riyadh - S. Arabia (13- 18 Nov)
35. Int'l Tea & Coffee Festival, Dubai - UAE (2 - 4 Nov)
36. World of Tea, Teheran- Iran (7- 9 Nov)
37. SIAL Middle East, Abu Dhabi - UAE (5- 7 Dec)



படம் 3.1 Expo பாகிஸ்தான், கராச்சி -
பாகிஸ்தான் (9-11 மார்ச்)



படம் 3.4 இயற்கை உணவுக் காட்சிகள்,
லண்டன் - ஐக்கிய இராச்சியம் (17 -18 ஏப்ரல்)



படம் 3.2 சிங்கப்பூர் ஏற்றுமதி - சிங்கப்பூர்
(12-15 ஏப்ரல்)



படம் 3.5 உலக உணவு வர்சா , போலன்ட்
(19 - 21 ஏப்ரல்)



படம் 3.3 SIAL கனடா, மொன்றியல்- கனடா
(13 -15 ஏப்ரல்)



படம் 3.6 சியோல் உணவு, சியோல் - கொறியா
(10 - 13 மே)



புடம் 3.7 உலக உணவு அஜர்பஜான் -
பாகு- அஜர்பஜான் (25 - 27 மே)



புடம் 3.10 Saitex, Johannesburg
தென்ஆபிரிக்கா (19 -21 யூன்)



புடம் 3.8 துருக்கி சாலை காட்சி - 27 மேயிலிருந்து
3 யூன் வரை 2016



3.11 தைபேய் உணவு, தைபேய் - தாய்வான்
(22 - 25 யூன்)



புடம் 3.9 உலக தேயிலை ஏற்றுமதி, லாஸ்
வேகாஸ் - ஜக்கிய அமெரிக்கா (15 - 17 யூன்)



கோடைகால உணவு,நியூயோர்க் - ஜக்கிய அமெரிக்கா (26 - 28 யூன்)

இலங்கை தேயிலை சபையானது 2016 ஆம் ஆண்டில் ஜக்கிய அமெரிக்காவில் ஏழு முன்னனி இலங்கை தேயிலை ஏற்றுமதி நிறுவனங்களுக்கு நடைபெற்ற கோடைகால உணவு கண்காட்சியில் பங்குபற்றியது. பெருந்தோட்டத் துறை அமைச்சர் கௌரவ நவீன் திஸ்ஸநாயக்க அவர்களால் இலங்கை தேயிலை சபை அரங்கில் ஆரம்பித்து வைக்கப்பட்டது.

புடம் 3.12 கோடைகால உணவு - 2016



புடம் 3.13 கோடைகால உணவு - 2016



புடம் 3.14 AFRIMIX EXPO வர்த்தக கண்காட்சி - செசல்ஸ் (21- 23 யூலை)



புடம் 3.15 மலேசியா சர்வதேச உணவு மற்றும் குடிபான வர்த்தக கண்காட்சி-மலேசியா (27-29 யூலை)



புடம் 3.16 சர்வதேச தேயிலை கண்காட்சி, கொங்கொங் - கொங்கொங் (11 - 13 ஓகஸ்ட்)



படம் 3.17 COTECA, ஹரம்பேக் - ஜேர்மனி
(7 - 9 செப்டெம்பர்)



படம் 3.20 உலக உணவு, மெக்ஸிகோ - ரஷ்யா
(12 - 15 செப்டெம்பர்)



படம் 3.18 13^{வது} சீனா ஆசியன் ஏற்றுமதி
(CAEXPO) (11- 14 செப்டெம்பர்)



படம் 3.21 உலக தேயிலை மற்றும் கோபி ஏற்றுமதி,
மும்பாய் - இந்தியா (ஒக்டோபர்)



படம் 3.19 சிறந்த உணவு, மெல்போன் -
அவுஸ்திரேலியா (12 - 15 செப்டெம்பர்)



படம் 3.22 SIAL பிரான்ஸ் - பிரான்ஸ்
(16 - 20 ஒக்டோபர்)



படம் 3.23 உலக உணவு, கிவி - உக்ரைன் (26 - 28 ஒக்டோபர்)



படம் 3.24 சவுதி HORECA, றியாத் - சவுதிஅரேபியா (13 - 18 நவம்பர்)



படம் 3.25 SIAL மத்திய கிழக்கு நாடுகள், அபுதாபி - ஐக்கிய எமீரேட்ஸ் (5-7 டிசம்பர்)



இலங்கை தேயிலை சபை வொஷிங்டனில் உள்ள இலங்கை தூதரகம் ஊடாக நியூயோர்க்கிலும் வொஷிங்டனிலும் சிலோன் ரீ ஊக்குவிப்பு தொடர்பான நிகழ்வுகளை ஒழுங்கு செய்தது. இதற்கு பெருந்தோட்ட துறை அமைச்சர் கௌரவ நவீன் திஸ்ஸநாயக்க அவர்கள் கலந்து சிறப்பித்தார்.

இலங்கை தேயிலை ஊக்குவிப்புக்கள் நியூயோர்க் மற்றும் வொஷிங்டன்

படம் 3.26



படம் 3.27



சர்வதேச ஊக்குவிப்பு பிரச்சாரம்

இலங்கை தேயிலை தொடர்பில் சர்வதேச ரீதியில் பிரச்சாரம் மற்றும் ஊக்குவிப்புப் பணிகளை மேற்கொள்ளும் முகமாக 2011 ஆம் ஆண்டு இலங்கை தேயிலை சபையானது அமைச்சரவைக்குப் பத்திரமொன்றைச் சமர்ப்பித்தது. சர்வதேச ரீதியாக விலைமனுக்கள் கோரப்பட்டன. இதன் பிரகாரம் CANC மற்றும் TEC பிரேரணைகள் அமைச்சரவைக்குச் சமர்ப்பிக்கப்பட்டன. அதே தோடு விலைமனுக்கோரல்களுக்கான அமைச்சரவை ஒப்புதல் 2015.03.04 இல் கிடைக்கப்பெற்றது.



புத்தாக்க பகுதி

பீனிக்ஸ் ஓ எம் (பிறைவேட்) லிமிட்டட் மேற்கொண்ட புத்தாக்க விருதுவழங்கனில் கீழ் வரி, மேல் வரி மற்றும் சமூக ஊடகங்கள் இணைந்து 6 நவம்பர் 2015 முதல் 5 நவம்பர் 2016 வரை முதல் பன்னிரண்டு மாத காலப்பகுதியில் மொத்த தொகை 2.26 மில்லியனுக்கு மேல் செலவுசெய்து பின்வரும் ஏழு பிராந்தியங்களில் உலகளாவிய பிரச்சாரங்களை மேற்கொண்டது. அவையாவன ரஷ்யா, சீ.ஐ.எஸ் பிராந்தியம், மத்திய கிழக்கு, வளைகுடா பிராந்தியங்கள், ஆபிரிக்க பிராந்தியம், தூர கிழக்கு ஓசோன் பிராந்தியம், ஐரோப்பியபிராந்தியம், அமெரிக்க பிராந்தியம், தென் ஆசியப் பிராந்தியம் ஆகும். பீனிக்ஸ் 15செக்கன், 30செக்கன், மற்றும் 60செக்கன் ஆகியவற்றிற்கான தொலைக்காட்சி வர்த்தகத்தை நிறைவுசெய்தது. ஆங்கில மற்றும் ரஷ்ய மொழிகளில் அடையாளத்துக்குரிய விளம்பரத்தை அவுஸ்ரேலியா மற்றும் உக்ரேனில் ஏழு X-pennant வடிவமைப்பு மற்றும் தனிப்பட்ட வடிவமைப்பு மூலம் இலங்கை தேயிலை சபை சாவடி மற்றும் அரங்குகளில் வியாபார கண்காட்சியை நடத்தியது. இதற்குள் நேரடி அஞ்சல், இணையதளம், மற்றும் சமூக ஊடக அபிவிருத்தி போன்றவற்றின் நிகழ்வுகள் உள்ளடக்கப்பட்டது.

PR பிரச்சாரம்

இலங்கை தேயிலை சபையின் 150 வது அண்டு விழா கொண்டாட்டத்தின் ஒரு பகுதியாக 2017 ஆம் அண்டில் பார்வையாளர் பத்திரிகையாளர் நிகழ்ச்சித்திட்டத்தின் கீழ் பிரதான தேயிலைச் சந்தையிலிருந்து பத்திரிகையாளர் களை அழைப்பதற்கு அமைச்சரவை அனுமதி வழங்கியுள்ளது.

3.3.4 இலங்கை தேயிலையை ஒரேயொரு உள்நாட்டு தேயிலை வகையாக உலகெங்கும் ஊக்குவித்தல்

இலங்கைத் தேயிலையை ஒரேயொரு உள்நாட்டு தேயிலை வகையாக உலகெங்கும் ஊக்குவிக்கும் வகையில் ஏனைய வகை கொண்ட தேயிலைக்கு இணைவாக இலங்கை தேயிலையை உலகெங்கும் பிரச்சாரம் செய்யக்கூடிய வர்த்தகமாகும். வெளிநாட்டு தேயிலை ஊக்குவிப்பு பிரிவின் மூலம் வெளிநாடுகளில் இலங்கை தூதரக சபைகளில் வர்த்தகப் பிரிவுகளின் ஊடாக இலங்கை தேயிலை சபையினால் அங்கீகரிக்கப்பட்ட இலங்கை தேயிலையினை உலகெங்கும் ஊக்குவிக்கும் வர்த்தகம் வெளிநாட்டுச்சந்தையில் பிரதானமாக அமுல்படுத்தப்பட்டுள்ளது. ஊடகங்கள் மூலம் மேற்கொள்ளப்படும் பிரச்சாரங்கள், வெளிவர்த்தக பிரச்சாரம், தேநீர் சேவைகள், தேயிலை செயலம்வு, கருத்தரங்கு, மற்றும் ஏனைய பொது இணைப்பு பணிகள் இலங்கை தேயிலையினை ஒரேயொரு உள்நாட்டு தேயிலை வகையாக உலகெங்கும் ஊக்குவிப்பது தொடர்பில் இலங்கை தேயிலை சபையினால் முன்னெடுக்கப்பட்டுள்ள செயற்பாடுகள் இதன் முக்கியத்துவம் வாய்ந்த அம்சமாகும்.

3.3.5 பொதுவான தேயிலை ஊக்குவிப்பு

ஏனைய பான வகைகளுக்கு இணைவாக இலங்கை தேயிலை ஊக்குவிக்கும் நோக்குடன் இலங்கை தேயிலை சபையினால் பல்வேறுபட்ட செயற்பாடுகள் முன்னெடுக்கப்பட்டுள்ளன. இலங்கை தேயிலை சபையில் FAO, ஐக்கிய அமெரிக்கா தேயிலை சங்கம், ஐக்கிய இராச்சியத்தின் சர்வதேச தேயிலை குழு, ஐப்பான் தேயிலை சங்கம் ஆகியன அங்கத்துவம் பெற்றுள்ளன. இந்த அமைப்பினால் பொதுவான தேநீர் விளம்பர வேலைகள் முன்னெடுக்கப்படுகின்றன. நுகர்வோருக்கு தேயிலை தொடர்பிலான அறிவினை வழங்கும் நோக்கத்துடன் பொதுமக்கள் இணைப்பு பணிகள் மூலமும் தேயிலை சுகாதாரத்திற்கு பொருத்தமானது என்பது தொடர்பில் பிரதானமாக விளக்கமூட்டுவதற்கான நடவடிக்கைகள் மேற்கொள்ளப்பட்டன. இலங்கை தேயிலை சபை மேலே குறிப்பிட்டுள்ளபடி 2016 இல் தேர்ந்தெடுக்கப்பட்ட நாடுகளில் பொதுவான தேயிலை ஊக்குவிப்புத் திட்டத்திற்கான தேயிலை சங்கங்கள் மற்றும் சபைகளின் விளம்பர வரவுசெலவுத்திட்டங்களுக்கு பங்களித்தது.

2016 ஆம் ஆண்டு மே மாதம் 23 ஆம் திகதி முதல் 27 ஆம் திகதி வரை கென்யாவிலுள்ள நிவசாவில் தேயிலைக்கான 22வது FAO/IGG அமர்வு

படம் 3.28



படம் 3.29



3.3.6 இலங்கை தேயிலையை புவியல் குறிகாட்டியின் கீழ் பதிவு செய்தல், பிராந்திய பெயரிடல், மற்றும் இலச்சிணையிடல்

உலக வர்த்தக அமைப்பின் ரிப்ஸ் உடன்படிக்கை அமைப்புக்களுக்கு அமைய இலங்கை தேயிலை மற்றும் ஏனைய விவசாய 7 காலநிலை வலயங்களில் தேயிலை (நுவெரெலியா, ஊவா, தம்பள்ள, உடபுஸ்சல்லாவ, கண்டி, ருகுணு, மற்றும் சப்ரமுவு) கோளமய அறிமுகத்தைப் பாதுகாப்பதற்காக தேவையான சட்டங்கள் மற்றும் கோவைகள் இலங்கை தேயிலை சபையினால் வகுக்கப்பட்டன. பிரதானமாக வெளிநாட்டு ஒப்பந்தம் பெற்ற பொதியிடலாளர்களினால் இலங்கை தேயிலை மற்றும் ஏனைய வலயங்களில் தேயிலைச்செய்கை நாமங்களை போலி அடிப்படையில் பயன்படுத்துவது தடுக்கவும் இது உதவியாக அமைகின்றது. இலங்கை தேயிலை வலய பிராந்திய நாமத்தைப் போன்று இலச்சிணையினை உறுதிப்படுத்தும் அடையாளமாகவும் உள்நாட்டு ரீதியில் பதிவு செய்யும் பணிகள் இவ் ஆண்டு பூரணப்படுத்தப்பட்டது.

கோளமய அறிமுகத்தைப் போன்று உறுதிப்படுத்தும் அடையாளமாக இலங்கை தேயிலை மற்றும் ஏனைய விவசாய 7 காலநிலை வலயங்களில் சர்வதேச ரீதியில் பதிவு செய்வதற்காக விண்ணப்பிக்கும் பணிகள் 2012 ஆம் ஆண்டில் குறிப்பிடப்பட்ட நாடுகளில் ஆரம்பிக்கப்பட்டுள்ளன.

இலங்கைத் தேயிலையை பதிவுசெய்துகொள்ளும் முகமாக விண்ணப்பங்கள் இருபது நாடுகளுக்கு அனுப்பிவைக்கப்பட்டன. அவையாவன ஐரோப்பிய ஒன்றியம், ஐக்கிய அமெரிக்கா, ஜப்பான், கண்டா, அவுஸ்ரோலியா, ஐக்கிய அரபு இராச்சியம், ஈரான், துருக்கி, ஜோர்தான், ஈராக், லிபியா, குவைத், சவுதி அரேபியா, சிரியா, எகிப்து, லெபனான், தூனிசியா, ரஷ்யா, உக்ரைன், மற்றும் அஜர்பைசான் ஆகும். அதேவேளை சிரியா, லெபனான், தூனிசியா, மற்றும் ஜோர்தான் ஆகிய நாடுகளில் பதிவுகள் பூரணப்படுத்தப்பட்டுள்ளன.

பிராந்திய தேயிலை பெயர்கள் மற்றும் லோகோக்கள் (GI) பதிவு செய்வதற்கான விண்ணப்பங்கள் 5 நாடுகளில் தாக்கல் செய்யப்பட்டுள்ளன. ஐரோப்பிய ஒன்றியம், அமெரிக்கா, ஜப்பான், கண்டா மற்றும் அவுஸ்ரோலியா ஆகும். அதேவேளை ஜப்பான் மற்றும் அமெரிக்காவில் பதிவுகள் பூர்த்தியாக்கப்பட்டுள்ளன.

3.3.7 சந்தை நாமத்தைப் பாதுகாத்தல்



சிங்க இலச்சிணை வர்த்தக நாமத்தைப் பதிவு செய்தல்

இலங்கை தேயிலை சிங்க இலச்சிணையின் உரிமை இலங்கை தேயிலை சபைக்குரியது. தேயிலை ஊக்குவிப்பு பிரிவினால் இலங்கையில் மற்றும் வெளிநாடுகளில் இலங்கை தேயிலை சிங்க இலச்சிணையைப் பதிவு செய்தல் அல்லது புதுப்பிப்பதற்கான நடவடிக்கைகள் மேற்கொள்ளப்படுகின்றன. 2016 ஆம் ஆண்டு இறுதியில் இலங்கை தேயிலை சிங்க இலச்சிணை 98 நாடுகளில் பதிவுசெய்யப்பட்டது. 100% இலங்கை தேயிலையில் அடங்குவதாக உயரிய மட்டத் தரத்திலான இலங்கையில் பொதியிடப்பட்ட ஐ.எஸ்.ஓ 3720 தரத்திற்கு அமைவான வர்த்தக நாமம் இடப்பட்டுள்ளதைப் போன்று பெறுமதி சேர்க்கப்பட்ட தேயிலை உற்பத்தி (தேயிலைப் பொதி மற்றும் தேயிலை பக்கட்) இற்காகமாத்திரம் சிங்க இலச்சிணையைப் பயன்படுத்துவதற்குப் அதிகாரம் வழங்கப்பட்டுள்ளது. குறித்த காலப்பகுதியில் மீளாய்வுக்கு உட்படுத்தப்பட்டு லயன் லோகோ பதிவுகள் ஐரோப்பிய ஒன்றியம் மற்றும் வெஸ்ட் பாங் காலா ஸ்ரிப் மற்றும் ஸ்ரேல் போன்றவற்றில் பூர்த்தி செய்யப்பட்டுள்ளது.

3.3.8 ஓசோனுக்கு பொருத்தமான சுத்தமான இலங்கை தேயிலையினை பதிவு செய்தல்

இலங்கையில் ஓசோனுக்கு பொருத்தமான தேயிலையினை ஊக்குவிக்கும் நோக்குடன் உறுதிப்படுத்தும் அடையாளமாக சுத்தமான ஓசோனுக்கு பொருத்தமான இலங்கை தேயிலை இலச்சிணை இலங்கை தேயிலை சபையினால் பதிவு செய்யப்படுகின்றது. மொன்றியல் சாசனத்தின் கீழ் ஏற்றுமதிசெயற்பாடுகளின் போது மற்றும் கப்பலேற்றுவதற்கு முன்னர் மிதைப்புரோமைட் இடப்படுவதை தடுப்பதற்காக இரு செயற்றிட்டங்கள் இலங்கையில் அமுல்படுத்தப்பட்டுள்ளன. மிதைல் புரோமைட் பயன்பாடுகளின்றி குழலுக்கு உகந்த தொழில்நுட்ப முறைகளைப் பின்பற்றுவதன் மூலம் இலங்கை தேயிலை செய்கையினை மேற்கொள்வதற்காக தேயிலை கைத்தொழில் பிரிவின் செயற்றிட்டங்கள் 2002 ஆம் ஆண்டில் வெற்றிகரமாகப் பூர்த்தி செய்யப்பட்டதுடன் மொன்றியல் சாசனம் அமுல்படுத்தப்படுவது விருதினை வென்றெடுப்பதற்கு 2007 ஆம் ஆண்டு இலங்கைக்கு முடிந்தது. இதற்கமைய உலக தேயிலை உற்பத்தி செய்யும் நாடுகளில் ஓசோனுக்க பொருத்தமான தேயிலை உற்பத்தி செய்யும் முதலாவது நாடாக இலங்கை மாற்றம் பெற்றுள்ளதோடு இந்த நன்மதிப்பை பெற்ற தேயிலையை உற்பத்தி செய்யும் நாடாகவும் இது காணப்படுகிறது.



ஒன்பது தேயிலை எற்றுமதியாளர்கள் ஓசோன் நட்புறவான தூய சிலோன் தேயிலை லோகோவை 13 வியாபாரகுறிக்கு பயன்படுத்துவதற்கான இலங்கை தேயிலை சபையிடமிருந்த உரிமத்தைப் பெற்றுள்ளது.

ஓசோன் லோகோவை பதிவுசெய்ய 30 நாடுகளில் விண்ணப்பங்கள் சமர்ப்பிக்கப்பட்டன. அவையாவன, ஐரோப்பிய ஒன்றியம், ஐக்கிய அமெரிக்கா, ஜப்பான், கனடா, அவுஸ்திரேலியா, ரஷ்யா, உக்ரைன், அஜர்பைஜான், வியட்நாம், தென் ஆபிரிக்கா, நியூசிலாந்து, தாய்வான், சீனா, சிங்கப்பூர், மலேசியா, கொங்கொங், சிலி. தேன்கொறியா, ஐக்கிய அரபு இராச்சியம், ஈரான், ஈராக், குவைத், சிரியா, லிபியா, துருக்கி, ஜோர்தான், சவதி அரேபியா, எகிப்து, லெபனான், மற்றும் துனிசியா. இவ் 30 நாடுகளுள் ஓசோன் லோகோ பதிவுகளை ஜப்பான், ஐரோப்பிய ஒன்றியம், மலேசியா, குவைத், சிரியா, ஐக்கிய அரபு இராச்சியம், லெபனான், ஜப்பான், ரஷ்யா, சிலி, மற்றும் ஜோர்தான் ஆகிய நாடுகள் பூர்த்திசெய்துள்ளது.

3.39 ஊக்குவிப்புத் தகவல்களை வழங்குவதற்கான வெளிப்பாடு

கீழ் குறிப்பிடப்பட்ட ஊக்குவிப்புத் தகவல்களை வழங்குவதற்கான வெளிப்பாடுகள் குறித்த ஆண்டில் வெளியிடப்பட்டன.

1. இரு மாத தகவல் ஆவணம் (06)
2. காலாண்டுக்கு வழங்கப்படும் தேயிலை சந்தை மீளாய்வு - 2016 (04)

3.3.10 உள்நாட்டில் தேயிலை ஊக்குவிப்பு செயற்பாடுகள்

மீளாய்வுக்குட்பட்ட காலப்பகுதியில் இலங்கை தேயிலை சபையானது பின்வரும் உள்நாட்டு வியாபாரக் கண்காட்சிகள் மற்றும் நிகழ்வுகளில் பங்குபற்றியது. அத்தோடு ஊடக பிரச்சாரங்கள், வெளிக்கள விளம்பரங்கள், திரவ தேயிலை சேவைகள், விற்பனைகள், தேயிலைச்சபையின் பல்வேறு வகையான தேயிலைப்பொதிகளை விற்பனை செய்தல், ஊக்குவிப்பு தொடர்பான பொருட்களை விநியோகித்தல் போன்ற பல்வேறு விதமான நடவடிக்கைகளை இது மேற்கொண்டது.

எதிர்கால கனவுகள் 2016

இலங்கையின் முதலாவது மாகாண விஞ்ஞானமும் மற்றும் ஆற்றல் நிகழ்வும் எதிர்கால கனவுகள் எனும் தொனிப் பொருளில் கல்வி அமைச்சின் விஞ்ஞானக்கிளை இணைந்து கூட்டுறவு மற்றும் மின்சக்தி அமைச்சின் இலங்கை சுற்றாடல் அதிகாரசபையுடன் இணைந்து ஏனைய அமைச்சுக்களின் ஒத்துழைப்புடன் இது நிலையான ஆற்றல், அறிவியல் மற்றும் சூழலில் தேசிய செயற்பட்டியலை முன்னெடுப்பதற்கான உயர் தூண்டுதலுடன் சேர்க்கப்பட்டது.

இலங்கை தேயிலை சபை கல்வி கற்கும் பாடசாலை மாணவர்களுக்கான கண்காட்சி தொகுதி ஒன்றை ஏற்பாடு செய்திருந்தது. இது பாடசாலைக் கல்வி மற்றும் வேலை வாய்ப்புக்களை உள்ளடக்கியதாக காணப்பட்டது. இதில் பிரதானமாக பாடசாலையை விட்டு வெளியேறும் மாணவர்களின் வேலை வாய்ப்புக்களை கவனத்தில் எடுத்துக்கொண்டது. இவ் கண்காட்சி 9 மாகாணங்களில் மேற்கொள்ளப்பட்டது. கல்வி நடவடிக்கையில் பின்வரும் காணப்பட்டது. அவையாவன தேயிலையின் தரத்தை காண்பித்தல், மூலிகைத்தேயிலை மற்றும் அவற்றின் சாத்தியத்தை விபரித்தல், பெறுமதி சேர்க்கப்பட்ட தேயிலை பற்றிய அறிவை வழங்குதல், தேயிலையின் உடல் ஆரோக்கிய நன்மைகள், 7 விவசாய பிராந்தியங்களின் காலநிலை தகவல்கள், இலங்கை தேயிலையின் தகவல்கள் மற்றும் இலங்கைப் பொருளாதாரம் தகவல் வேலை வாய்ப்புக்களில் விழிப்புணர்வு நிகழ்ச்சி மற்றும் தேயிலை விற்பனைகளில் கண்காட்சி நடைபெற்றுது.

பாடசாலை மாணவர்களுக்கான கண்காட்சி தொகுதி படம் 3.30



படம் 3.31



படம் 3.32



கோல்டன் பூட் பிறின்ட் உல்லாசப்பயணத்துறை 2016 - களனி பல்கழைக்கழகம்

ப ல் க ல ா ச ா ர ப ல் வ கை மையுடன் உல்லாசப்பயணத்துறையை அனுபவிப்போம் என்ற தொனிப்பொருளின் கீழ் கோல்டன் பூட் பிறின்ட் உல்லாசப்பயணத்துறை 2016 என்ற கல்வி கண்காட்சியை முன்றாவது முறையாக களனி பல்கழைக்கழக உல்லாசப் பயணத்துறைக்களகம் நடத்தியது.

இலங்கைத்தேயிலையின் விசேட தன்மை என்ற தொனிப்பொருளில் கருமபீடமொன்றை இலங்கை தேயிலைச்சபை நடத்தியது. இங்கு வருகை தருபவர்களுக்கும் வெளிநாட்டு மாணவர்களுக்கும் தேயிலை தொடர்பிலான சேவைகளை 2016 நவம்பர் 24 இல் வழங்கியது. இது கோல்டன் பூட் பிறின்ட் உல்லாசப் பயணத்துறை 2016, களனி பல்கழைக்கழகம்.

இலங்கை தேயிலை சபை தகவல் மாநாடு கோல்டன் பூட் பிறின்ட் உல்லாசப்பயணத்துறை 2016

படம் 3.33



படம் 3.34



சுற்றுலாத்துறை 2016

2016 ஆம் ஆண்டு டிசெம்பர் 20 முதல் 23 ஆம் திகதி வரையான காலப்பகுதியில், 2016 ற்கான கண்காட்சி சுற்றுலாத்தளம் கொழும்பிலுள்ள சுதந்திர சதுக்கத்தில் நடைபெற்றது. இலங்கை தேயிலை சபை ஒவ்வொன்றுக்கும் தனித்தனி தொகுதிகளை ஒழுங்குசெய்ததுடன் கண்காட்சி காலப்பகுதியில் தேநீர் வழங்கும் சேவையும் இடம்பெற்றது. இலங்கை தேயிலை சபை தேயிலை தொடர்பான தகவல்களை வழங்கியதுடன் மற்றும் விளம்பரப் பொருட்கள், தேயிலையின் தரங்களை காண்பித்தல், ஏழு பிராந்திய தேயிலைகளை சுவைத்தல்,பொலத்தறிவுள்ள மக்கள் எவ்வாறு ஒரு கோப்பை நல்ல தேநீர் தயாரிப்பது, மற்றும் சந்தையிலிருந்து எவ்வாறு நல்ல தேயிலையை தேர்ந்தெடுப்பது என்ற தகவல்களை வழங்கியது. இவ் கண்காட்சியின் பிரதம விருந்தினராக மேன்மை தாங்கிய மைத்திரிபால சிறிசேன இலங்கை சனநாயக சோசலிச குடியரசின் தலைவர் மற்றும் கௌரவ அமைச்சர் அவர்களும் இலங்கை தேயிலை சபை தொகுதிக்கு வருகை தந்தனர்.



புடம் 3.35 கண்காட்சி தொகுதி



புடம் 3.36 தேயிலை சேவைகள்



புடம் 3.37 மற்றும் 3.38 2016 இலங்கை சுற்றுலாத்துறையின் கோல்டன் ஜிபில் கொண்டாட்டம்



இலங்கை தேயிலை சபையானது 2016 மே 26 - 28 வரை கொழும்பு பண்டாரநாயக்கா ஞாபகர்த்த சர்வதேச மாநாட்டு மண்டபத்தில் நடைபெற்ற கோல்டன் ஜிபில் சுற்றுலாத்துறை கொண்டாட்டத்தில் பங்குபற்றியது. இலங்கை தேயிலை சபை இலங்கை சுற்றுலாத்துறையுடன் இணைந்து தேயிலை ஊக்குவிப்பு கூடாரங்களை ஒழுங்கு செய்தது. இலங்கை தேயிலை சபை கண்காட்சி நேரத்தில் தகவல் வழங்குதல், தேயிலை மாதிரி அமர்வுகள், மற்றும் பார்வையாளர்களுக்கு மாதிரிகளை வழங்கியது.



3.3.11 வெளிநாட்டு பிரதிநிதிகள்

இலங்கை தேயிலை சபையின் உதவியாளர், குறித்த காலப்பகுதியில் சீனா, ஜப்பான், ரஷ்யா, ஐக்கிய அமெரிக்கா, மற்றும் துருக்கி போன்ற நாடுகளிலிருந்து வருடாந்த சந்திப்புக்களை மெற்கொண்டதுடன் இலங்கை தேயிலை சபையின் பங்குதாரர்களுடனான விஜயங்களின் கலந்துரையாடல்களை ஏற்பாடு செய்து வர்த்தக உறவுகளை கட்டியெழுப்பும் நோக்கம், எண்ணங்களை மாற்றியமைத்தல், மற்றும் அறிவுகளை பரிமாறிக்கொள்ளுதல் என்பன இரு நாடுகளுக்கிடையே வழங்கப்பட்டது.

இலங்கை தேயிலை சபை குறித்த காலப்பகுதியில் பின்வரும் கூட்டத்தொடரில் பங்குபற்றியது

சர்வதேச அரசாங்க ஆணைக்குழு கூட்டம் இலங்கைக்கும் ரஷ்யாக்கும் இடையே ரஷ்யாவில் இடம்பெற்றது.

ஈரானுக்கும் இலங்கைக்கும் இடையே பொருளாதார ஒத்துழைப்பு 11வது தொடர் ஆணைக்குழு கொழும்பில் நடைபெற்றது.

ஆபிரிக்க தேயிலையின் அறிவியல் கருத்தரங்கின் 22 வது அமர்வு FAO/IGG கென்யாவில் நடைபெற்றது.

அமெரிக்காவின் அமைச்சரவை தேயிலை பிரதிநிதி

கனடாவில் வடஅமெரிக்க தேநீர் மாநாடு

துருக்கி பொருளாதார மற்றும் தொழில்நுட்ப ஒத்துழைப்பு பற்றிய 1வது கூட்டுக்குழு கூட்டம்

மொஸ்கோ ரஷ்யாவில் 2016 ஆம் ஆண்டு பெப்ரவரி மாதம் 10 ஆம் திகதி தொடக்கம் 12 ஆம் திகதி வரை இலங்கை மற்றும் ரஷ்ய கூட்டமைப்புக்கு இடையில் வர்த்தக, பொருளாதாரம், அறிவியல் மற்றும் தொழில்நுட்ப ஒத்துழைப்பு தொடர்பான சர்வதேச அரசாங்க ஆணைக்குழுவின் முதலாவது கூட்டத்தில் இலங்கை தேயிலை சபை பங்குபற்றியது.

புடம் 3.39 மெஸ்கோ இலங்கை மற்றும் ரஷ்யாவுக்கிடையிலான அரசாங்க ஆணைக்குழு கூட்டம்



புடம் 3.40 ஈரானுக்கும் இலங்கைக்கும் இடையே பொருளாதார ஒத்துழைப்பு 11வது தொடர் ஆணைக்குழு கொழும்பில் நடைபெற்றது.



புடம் 3.41 மற்றும் 3.42 இலங்கை தேயிலை சபைக்கு அபிவிருத்தி அடைந்து வரும் நாடுகளின் இராஜதந்திரிகளின் வருகை



புடம் 3.43 மற்றும் 3.44 ஷங்காய் மற்றும் பீஜிங் அமைச்சரவை பிரதிநிதிகளின் வருகை



3.3.12 தேயிலை விற்பனை நிலையங்கள்

தேயிலை சபையின் முக்கிய ரக தேயிலையை உள்ளடக்கிய பொதிகளையும் 28 தனியார் கம்பனிகளிடமிருந்து தெரிவுசெய்யப்பட்ட தேயிலை உற்பத்திகளையும் இலங்கைத் தேயிலை சபை வழாகத்தில் நிர்மாணிக்கப்பட்டிருந்த தேயிலை விற்பனை நிலையங்கள் மூலம் விற்பனை செய்யப்பட்டன. இத்தகைய நிலையங்களில் தேயிலை விற்பனை செய்யப்பட்டதன் மூலம் 2016 ஆம் அண்டில் ரூபா.100.9 மில்லியன் வருமானமாகப் பெறப்பட்டது. கடந்த வருடத்துடன் ஒப்பிடுகையில் இவ் விற்பனை அதிகரிப்பானது 23 வீதமாகும். இலங்கை தேயிலைச் சபையின் தேயிலைப் பைகளை விற்பனை செய்ததன் மூலம் ரூபா 26 மில்லியன் வருமானமாக கிடைக்கப்பெற்றதுடன், தனியார் துறை தேயிலை மூலம் ரூபா 74 மில்லியன் கிடைக்கப்பெற்றது.

3.3.13 இலங்கை கிறிக்கெட் அனுசரணை

இலங்கை தேயிலை சபை உள்ளூர் கிறிக்கெட் குழுக்களுக்கு சிலோன் ரீ மேலங்கிகளை வழங்குவதாக சபை தீர்மானம் எடுத்தது. இதனடிப்படையில் 42 பாடசாலைகள் தெரிவுசெய்யப்பட்டன. அவை பதுளை, மொனராகலை, அம்பாறை, மட்டக்களப்பு, மற்றும் இரத்தினபுரி மாவட்டம் இவ் நிகழ்ச்சி திட்டத்தின் 2ம் கட்டமாகும். இலங்கை தேயிலை சபை இலங்கை பாடசாலை கிறிக்கெட் சங்கத்தின் ஒத்துழைப்புடன் பாடசாலை மட்ட சிறந்த வீரர்களை ஊக்கப்படுத்தும் நோக்குடன் விளம்பர முகாமை ஒழுங்கு செய்தது. இலங்கை தேயிலை சபை பாடசாலை கிறிக்கெட் வீரர்களுக்கு மத்தியில் 835 மேலங்கிகளை விநியோகம் செய்தது. இவ் நிகழ்வானது 2016 ஆம் ஆண்டு ஏப்ரல் 7ம் திகதி வெள்ளவாய தேசிய பாடசாலையில் நடைபெற்றது.

சிலோன் ரீ பிரதிநிதிகள் 2016 T-20 உலககோப்பை காலப்பகுதியில் லேங்கிகள் பங்களாதேஷ், கன்பரோ, மெல்போன், ஐக்கிய இராச்சியம், நியூசிலாந்து, மற்றும் ஐப்பான் அகிய நாடுகளில் விற்பனை செய்யப்பட்டன.

3.3.14 விளம்பர நோக்கத்திற்காக தேயிலைகளை விநியோகித்தல்

இலங்கை தேயிலை சபை ரூபா. 5.89 மில்லியனை சிலோன் ரீ விளம்பர மேம்படுத்தல் பராட்டுக்காக வழங்கியது.

1. வெளிநாடுகளிலுள்ள 40 இலங்கை தூதரங்களுக்கு பாராட்டுக்கள்
2. சர்வதேச வர்த்தக கண்காட்சியில் திரவநிலை தேநீர் சேவை மற்றும் விநியோகம்
3. வி.ஐ.பி களுக்கு அல்லது அதிகாரிகளுக்கு ஊக்குவிப்பதற்கான ஊக்குவிப்பு



3.4 தேயிலை சுவை பரிசீலிப்பு அலகு

3.4.1 பிரதான பணிகள் அல்லது நோக்கம்

ISO 3720 மற்றும் ISO 11287 குறைந்த பட்ச தேயிலை தரம் கொண்ட தேயிலையை விற்பனை செய்யும் ஏதேனும் இடத்தில் தேயிலையை அகற்றுதல் ஆகும். வர்த்தக நாமத்தையிட்டு வாடிக்கையாளர்களுக்கு பொதியிடுவதற்காக சிங்க இலச்சினையினை வழங்க தனியார் மற்றும் நேரடி விற்பனை பணிகளின் மேற்பார்வை உட்பட அவற்றை செல்லுபடியான நிலைமைக்கு மாற்றுதல்.

3.4.2 தேயிலை சுவை பரிசீலிப்பாளர்களின் நிபுணத்துவ சபை

இச்சுயாதீன சபையில் கீழுள்ள இரு அங்கத்தவர்கள் அடங்குகின்றனர்

திரு. C.N.G. டீசில்வா
(40 வருடங்களுக்கு மேற்பட்ட தேயிலை சுவைபரீட்சிப்பு அனுபவம்)

திரு. V.A.A பெரேரா
(30 வருடங்களுக்கு மேற்பட்ட தேயிலை சுவைபரீட்சிப்பு அனுபவம்)

உரிய தரப்பினர்களை பிரதிநிதித்துவப்படுத்தி கீழ் குறிப்பிடப்பட்ட சங்கங்களினால் ஒரு பிரதிநிதிகள் வீதம் சபையில் அங்கத்துவத்தை வகிக்கின்றனர்.

கொழும்பு தேயிலை வர்த்தகர் சங்கம்
கொழும்பு தரகர் சங்கம்
இலங்கை தேயிலைக் கொழுந்து நடுகையாளர் சங்கம்
இலங்கை சிறு தேயிலை உரிமையாளர் அபிவிருத்திச் சங்கம்
தேயிலை ஏற்றுமதியாளர்கள் சங்கம்
தனியார் தேயிலைத் தொழிற்சாலைகள் உரிமையாளர் சங்கம்

3.4.3 உரிய பிரிவின் மூலம் பின்பற்றப்படும் தேயிலை சுவை பரிசீலிப்பு முறைகள்

உணர்வு ரீதியிலான பரிசோதனைகளின் போது பயன்படுத்தும் பதார்த்தங்கள் தேயிலை வகைகளைத் தயாரிப்பதற்காக ஐ.எஸ். ஓ 3102 முறை இலங்கை தேயிலை சபையினால் பின்பற்றப்படுகின்றது. கறுந்தேயிலைக்காக பயன்படுத்தப்படும் சொற்றொடர்களுக்காக ஐ. எஸ். ஓ 6078 சுவை பரீட்சிப்பு விபரக்கொத்து இலங்கையின் தேயிலை உற்பத்தி தொடர்பான மொனோகிராப் இலக்கம் 4 இலங்கை தேயிலை உற்பத்தி பற்றி கொண்டுள்ளது.

3.4.4 தேயிலை சுவை பரீட்சிப்பு நிபுணத்துவ அமர்வினை நடாத்துதல்

இச் சபை கிழமைக்கு இரு தடைவ அதாவது திங்கள் கிழமை மற்றும் வியாழக்கிழமைகளில் சந்தித்தனர். ஒரு சுயாதீன மதிப்பீட்டுக்கு பின்வருவனவற்றை மேற்கொள்ள வேண்டும்.

ஏல விற்பனைக்கு முன்னர் தேயிலை விசேட பகுப்பாய்வுகள் மேற்கொள்ள வேண்டிய தேயிலை இறக்குமதிக்கு முன்னர் மாதிரி நேரடி விற்பனை புதிய ஏற்றுமதிக் கம்பனிக்காக சுவை பரீட்சிப்பு மதிப்பீடுகளை மேற்கொள்ளல் கப்பலேற்றுவதற்கு முன்னர் தினசரி கண்காணிப்பும், மதிப்பீடும்.

நிபுணத்துவ சபையின் தீர்மானங்களுக்குரியதான உரிய பிரிவுகளுக்கு சமர்ப்பிக்கப்படுகிறது. TCD மற்றும் DTC (ஏற்றுமதி) தேவையான நடவடிக்கைகளை மேற்கொள்கின்றது.

3.4.5 சிங்க இலச்சினை பொதியிடப்பட்ட பதிவுகள்

தமது வர்த்தக நாமத்தை நுகர்வோர் பொதிகளுக்கு அமைய பண்புசார் தரத்தினைக்குறித்து காட்டும் வகையில் இலங்கை தேயிலை சபைக்கு முழுமையான உரிமை கொண்டுள்ள தேயிலை இலச்சினையைப் பயன்படுத்தும் துவதற்க்கு எதிர்பார்க்கும் ஏற்றுமதியாளர்கள் ஏற்றுமதி செய்யும் நாடு மற்றும் சந்தைக்கமைய அவற்றை மதிப்பீடு செய்வதற்காக தமது விண்ணப்படிவங்களுடன் வர்த்தக நாமம் இடப்பட்ட உற்பத்திகள் சமர்ப்பிக்கப்பட வேண்டும்.

சிங்க இலச்சினை பயன்படுத்தும் உரிமையினை வழங்குவதற்காக ஒரு வகைக்காக ரூபா 5000 (VAT + NBT) மற்றும் பதிவுக்கட்டணத்தை அறவிட்டு ஒரு வருடத்திற்காக செல்லுபடியாகும் சான்றிதழ் இலங்கை தேயிலை சபையினால் வழங்கப்படுகின்றது.

சில்லறை வியாபார பக்கெட்டுக்களில் சிங்க இலச்சினையை பயன்படுத்துவதற்கு உரிமையினை வழங்கியுள்ளது. மேலும் 2016 ஆம் ஆண்டில் 940 விண்ணப்பங்கள் புதிய பதிவாகவும் மீள்புதிப்பித்தலுக்காகவும் பெற்றுக்கொள்ளப்பட்டது, மற்றும் இவ் ஆண்டில் மேலதிக பொதிகளும் பெறப்பட்டது.



3.4.6 சிங்க இலச்சிணை இடப்பட்ட பொதிகள் (உள்நாட்டு, வெளிநாட்டு, தேயிலைச்சபையின் பொதி) தொடர்பான பண்புசார் தரத்திணை மேற்பார்வை செய்தல்

3.4.6.1 உள்நாடு

கொழும்பு சொகுசு வர்த்தக நிலையங்கள் மற்றும் சில்லறை வர்த்தக நிலையங்களிலிருந்து திடீரென பெற்றுக்கொள்ளும் மாதிரிகள் விசேடமாக சிங்க இலச்சிணை பயன்படுத்தப்படும் பொருள் வகைகள் மதிப்பீட்டிற்கு உட்படுத்தப்படுகின்றன. சிறந்த கீர்த்தியிணைக் கொண்ட இலங்கை தேயிலை சபையுடன் நீண்ட காலமாகப் பதிவு செய்து கொண்டுள்ள குறிப்பிடத்தக்களவு வர்த்தகப்பங்குகளை கொண்ட பொதியிடலாளர்களுக்குச் சிங்க இலச்சிணையைப் பயன்படுத்த அனுமதி வழங்கப்பட்டுள்ளதுடன் அவர்கள் இதற்கமைய மேற்பார்வைக்கு உட்படுத்தப்படுகின்றன.

3.4.6.2 வெளிநாட்டு மேற்பார்வை முறை

வெளிநாட்டு மேற்பார்வை முறையின் கீழ் சிங்க இலச்சிணை கொண்ட கப்பலேற்றப்படும் தேயிலை கூடுதலான அளவு (80 வீதம்) கப்பலேற்றுவதற்கு முன்னர் மேற்பார்வை செய்யும் வேலைத்திட்டத்தின் கீழ் பிரதிதேயிலை ஆணையாளர்(ஏற்றுமதி) மூலம் மாதிரியாகக் கொள்ளப்படுவதுடன் கப்பலேற்றுவதற்கு முன்னர் மேற்கொள்ளப்படும் மேற்பார்வை பணிகளுக்காக இம்மாதிரி தேயிலைத் தேயிலை சுவை பரீட்சிப்புப் பிரிவுக்குச் சமர்ப்பிக்கப்படுகின்றது.

அத்துடன் தேயிலைச் சபையின் வெளிநாட்டு அலுவலகங்களின் மூலம் மற்றும் இலங்கை தூதரக அலுவலகங்களில் சிரேஷ்ட வர்த்தக உத்தியோகத்தார்களினால் மதிப்பீடுகள் மற்றும் அறிக்கைபடுத்தல்களுக்காக வெளிநாட்டு சந்தையில் சிங்க இலச்சிணையைப் பயன்படுத்தி விற்பனை செய்யப்படும் பொதிகள் நாளாந்தம் சமர்ப்பிக்கப்படுகின்றன.

3.4.6.3 இலங்கை தேயிலைச் சபையின் பொதிகளின் விஸ்தரிப்பு

சிங்க இலச்சிணை கொண்ட இலங்கை தேயிலை சபையின் பொதியிடல் பிரதானமாக எமது சந்தையில் விற்பனை செய்யப்படுவதுடன், வெளிநாட்டு தூதரக அலுவலகங்கள், தேயிலைச்சபையின் வெளிநாட்டு அலுவலகங்கள் மற்றும் வர்த்தகக் கண்காட்சிகளுக்கு அவை அனுப்பப்படுகின்றன. தேயிலை உத்தியோகபூர்வ பொதியிடலாளர்களினால் தேயிலைச் சுவை பரிசீலிப்புப் பிரிவின் அங்கீகாரத்துடன் ஏலவிற்பனை மூலம் தனியார் விற்பனை முறையின் ஊடாக இலங்கை தேயிலை சபைக்காக தேயிலை தேர்ந்தெடுப்பு மற்றும் கொள்வனவுகள் மேற்கொள்ளப்படுகின்றன. தேயிலை சுவை பரிசீலிப்புப் பிரிவினால் இறுதியாக பொதியிடுவதற்கு முன்னர் கொள்வனவு செய்யப்பட்ட தேயிலை மாதிரி, கலப்பு மேற்கொள்ளப்பட்ட தேயிலை உற்பத்திகளின் சுவை பரிசீலிப்பு மற்றும் அங்கீகாரங்கள் மேற்கொள்ளப்படுகின்றன.

F.F.C.T.(500g),
Planters Punch (100g&250g),
Misty hills(200g),
Royal Ceylon (Metal Can - 200g)
Family Pack(500g&250g),
Poly pack(250g),
Green Tea(100g),
Tea Plucker (250g&100g)
Luxury Blend-Wooden (125g)
Luxury Blend Carton (125g)
Connoisseur-(250g,200g,125g&100g)

3.4.7 விற்பனையின் முன்னர் தேயிலை தரக்கட்டுப்பாடு குறித்தான தேயிலைச் சுவை பரிசீலிப்பு

விற்பனைகளுக்கான ஒரு வாரங்களுக்கு முன்னர் மதிப்பீட்டுச் செயற்பாடுகளுக்காக எட்டு தரக்கர்களினால் தமது முன்னைய ஏலவிற்பனை தேயிலை மாதிரிகள் சமர்ப்பிக்கப்படுகின்றன. ஒரு அலகினால் முதலில் தரத்திற்குப் புறம்பாக துகல் மேலதிகமாக மற்றும் B O P I A மாதிரிகள் மதிப்பீட்டுக்கு உட்படுத்தப்படுகின்றன. அதனைத்தொடர்ந்து காபன் மதிப்பீடு செய்யப்படுகின்றன. அதனைத்தொடர்ந்து தேர்ந்தெடுக்கப்பட்ட மாதிரிகள் சபைக்குச் சமர்ப்பிப்பதன் மூலம் கூட்டுத்தீர்மானங்களை பெற்றுக்கொள்வதற்காக சமர்ப்பித்து அவ்வாறு அமையாத பட்சத்தில் எதிர்காலத்தில் நடைபெறும் ஏல விற்பனைக்காக பிரதி தேயிலை ஆணையாளர் (DTC) (ஏற்றுமதி) இற்கு தீர்மானம் வழங்கப்படமாட்டாது.



பரீட்சிக்கப்பட்ட மாதிரிகளின் எண்ணிக்கை - 147,026
Organoleptic - 15, 330

குழு அல்லது சபையினால் நிராகரிக்கப்பட்ட ஏலவிற்பனையின் முன்னரான தேயிலை மாதிரிகளின் எண்ணிக்கை - 668

சிலுசியஸ் அளவின் உள்ளடக்கம் - 237

Crude Fiber - 1065

திடீரென (BSL/ESL) தொடர்பாக DTC (செயற்றிட்டம்) மூலம் ஏலவிற்பனையின் முன்னர் அனுப்பப்பட்ட தேயிலை மாதிரி பரிசோதனைகள் மேற்கொள்ளப்பட்ட வகைகளின் எண்ணிக்கை - 2,447

சந்தேகத்திற்கு இடமான எண்ணிக்கை - 97

3.4.8 கப்பலேற்றும் முன்னரான தேயிலைத்தர கட்டுப்பாடு

குறித்த தேயிலை சுவை பரிசீலிப்பு மேற்கூறப்பட்ட செயற்பாட்டு முறையின் மாதிரி பிரதி தேயிலை ஆணையாளர் (ஏற்றுமதி) இனால் சிங்க இலச்சிணை பயண்பாடு தொடர்பான மதிப்பீட்டுக்காக ஐ.எஸ்.ஓ 3720 அளவு அல்லது கப்பலேற்றலுக்கு முன்னர் ஏனைய பதார்த்தங்கள் உள்ளதா என்பது தொடர்பான மதிப்பீடுகளுக்காகச் சமர்ப்பிக்கப்படும்.

ஆரம்ப - கப்பலேற்றும் செயற்பாடுகளுக்கான யோசனைத்திட்டத்தின் கீழ் பரிசோதனை மேற்கொள்ளப்பட்ட மாதிரிகளின் எண்ணிக்கை மொத்தம் - 8,551

3.4.9 இறக்குமதியின் முன்னர் தேயிலை தரக்கட்டுப்பாடு குறித்தான தேயிலை சுவை பரிசீலிப்பு

பிரதி தேயிலை ஆணையாளர் (ஏற்றுமதி) உடன் இறக்குமதிக்காகப் பொருத்தமான மதிப்பீட்டுப் மாதிரிப்படிவம் இறக்குமதிக்கு முன்னரான மாதிரிக்காகச் சமர்ப்பிக்கப்படும். சுகல விண்ணப்ப படிவங்களுடனும் நாடு, தரம் போன்றவை தொடர்பான மாதிரி விபரங்கள் அடையாளம் இடப்பட்டுள்ளன.

சுவை பரிசீலிப்பாளர்களினால் இலங்கை தேயிலை சபையின் சுற்றறிக்கை இலக்கம்:OR/1/65 மற்றும் மறுசீரமைக்கப்பட்ட ஆலோசனைத் தொடர்களுக்கமைய தேயிலை வகைகள் மதிப்பீடுகள் மேற்கொள்ளப்பட்டன.

பரீட்சிக்கப்பட்ட மொத்த மாதிரிகள் - 1,067

3.4.10 ஏற்றுமதிக்குப் பின்னர் தேயிலை தரக்கட்டுப்பாடு குறித்தான தேயிலை சுவை பரிசீலிப்பு

இறக்கமதி செய்யப்பட்ட தேயிலை பொறுப்பேற்றக்கப்பட்ட மாதிரிகளைப் பெற்று தேயிலை ஏற்றுமதிப்பிரிவால் இப்பிரிவுக்கு அங்கீகாரத்திற்காக பெறப்பட்ட தொகைகள் சகலதும் மாதிரி பிரிவுக்கு அனுப்பப்படும்.

வழங்கப்பட்ட மாதிரிகளுக்கு இணைவாக மதிப்பீடுகள் மேற்கொள்ளப்படுவதுடன், மாதிரிகள் வழங்கப்படும் சந்தர்ப்பங்களில் அவை தேயிலை சுவை பரிசீலிப்பு பிரிவின் பிரதிப்பணிப்பாளர் (தொழில்நுட்பம்) இனால் அவை தேயிலை சுவைப் பரிசீலிப்புப்பிரிவுக்கு அனுப்பப்படும் வேளையில் மதிப்பீட்டுக்கு உட்படுத்தப்படும்.

தேயிலை பரிசீலிப்பு பிரிவினால் பரிசீலிக்கப்பட்ட மாதிரிகள் - 786

3.4.11 விசேட புலனாய்வின் கீழான தேயிலை சுவை பரிசீலிப்பு

தரத்திற்குரியதான ஐ.எஸ்.ஓ அல்லது ஏனைய விசேட தர மதிப்பீட்டிற்காக அங்கீகரிக்கப்பட்ட உப ஆவணம் தொடர்பாக வியாழக்கிழமை குழு ஊடாக ஆணையாளர் அல்லது பிரதி ஆணையாளர் (ஏற்றுமதியாளரினால்) மாதிரிகள் சமர்ப்பிக்கப்படும்.

3.4.12 தனியார் விற்பனை குழுவின் மதிப்பீடு, தரச் சான்றிதலை உறுதிப்படுத்துதல்

சுயாதீனத் தரக்களின் அங்கீகாரத்துடன் விற்பனைகள் மேற்கொள்ளப்படும் தரக்களினால் இப்பிரிவுக்கு குழுவுடன் தொடர்புடைய மாதிரிகள் சமர்ப்பிக்கப்பட்ட வேளையில் தனியார் விற்பனை சான்றிதல்கள் உறுதிப்படுத்தப்படுகின்றன. மேற்குறிப்பிட்ட சேவைகளுக்காக ரூபா 500 (VAT + NBT) தேசிய தரக் வரி மற்றும் உறுதிப்படுத்தும் கட்டணம் அறவிடப்படும். தற்போது மேற்கூறப்பட்ட யோசனைத்திட்டங்கள், பச்சைத்தேயிலை, விசேடதேயிலை வகைகள் மற்றும் கொழும்பு தேயிலை ஏலவிற்பனை ஊடாக விற்பனை செய்யப்படாத துண்டுத் தேயிலைகளுக்காக மாத்திரம் வரையறுக்கப்பட்டுள்ளது.

தேயிலை சுவை பரிசீலிப்பு பிரிவினால் பரிசோதனை மேற்கொண்டு உறுதிப்படுத்தப்பட்ட தனியார் விற்பனை பொருட்களின் எண்ணிக்கை மொத்தம் - 8,557



3.4.13 செயல்முனைப்பான ஒப்பந்தங்களை ஏற்றுக்கொள்ளல்

கொள்வனவாளரின் தேவைக்கேற்ப குறிப்பிட்ட காலப்பகுதிக்கான தெரிவுசெய்யப்பட்ட சில மாதிரிகள் ஏற்றுக்கொள்ளப்பட்டன. வியாபாரி, கொள்வனவாளர், தரகர், தேயிலைச்சபை ஆகியன விற்பனை செய்வதற்கான ஒப்பந்தங்களை ஏற்றுக்கொண்டன. மேற்படி சேவைக்கென ஏற்றுக்கொள்ளல் கட்டணமாக 500 ரூபாவுடன் VAT + NBT ஆகியன அறவிடப்பட்டன.

மொத்த செயல்முனைப்பான ஏற்றுக்கொள்ளப்பட்ட ஒப்பந்தங்கள் 120 ஆகும்.

3.4.14 நேரடி விற்பனைகளை ஏற்றுக்கொள்ளல்

ஊற்பத்தியாளர் மற்றும் ஏற்றுமதியாளர் தமது உற்பத்திப் பொருட்களை நேரடியாக வெளிநாட்டு கொள்வனவாளருக்கு விற்பனை செய்வதற்கான வாய்ப்புக்களை மேற்படி திட்டம் வழங்குகிறது. பச்சை தேயிலையைத் தவிர ஏனைய தேயிலையான சேதன தேயிலை மற்றும் விசேட வகைத் தேயிலை ஆகியன உள்நாட்டுக் கொள்வனவாளர்களுக்கும் விற்பனை செய்யப்பட்டன. நேரடி விற்பனைகள் வியாழக் குழுவினால் ஏற்றுக்கொள்ளப்பட்டன.

ஏற்றுக்கொள்ளப்பட்ட மொத்த நேரடி விற்பனைகளின் எண்ணிக்கை 2,010 ஆகும்.

3.5 பகுப்பாய்வு முறையான ஆய்வுகூடம்

இலங்கை தேயிலையின் பகுப்பாய்வு முறையான ஆய்வுகூடமானது உயர்வான தரமிக்க சேவைகள் ஈடுபாடு கொண்டதாகும். அதாவது பங்காளருக்கான ஈடுபாடு கொண்டதாகும். அதாவது பங்காளருக்கான உரிய நேரத்தின் போது பேறுகள் அத்தடன் நிபுணத்துவ அறிக்கைகள் அதனது தரவினை நம்பகத்தன்மையும் மற்றும் நுணுக்கங்களும் வாடிக்கையாளர்களின் போதுமான தீர்மானத்தை மேற்கொள்வதற்கான அத்துடன் இடர்வாய்ப்புக்களை மற்றும் அதிகரித்து வரும் அவர்களின் கடுமையான தரம் மற்றும் பாதுகாப்பான ஆற்றலை அத்துடன் விரிவடையும் உலகளாவிய ரீதியான ஒழுங்கான ஆதாரங்களுடன் அவை காணப்படும்.

இலங்கை அதிகார சபையினால் பகுப்பாய்வு ஆய்வுகூடத்தில் ISO 17025 அதிகாரம் ஆனது மூன்று ஆய்வுகூட பிரிவுகளான பீடைநாசின் எஞ்சியுள்ள பகுப்பாய்வு நுண்ணுயிரியல் சார்ந்த ஆய்வுகூடம் தேயிலை பரிசோதனைகளை இரசாயன ஆய்வுகூடத்தை கிடைத்தன.

பகுப்பாய்வு ஆய்வுகூடத்தை 18 சேவையாளர்கள் தொழில் வழங்கியதுடன் அதில் 14 நபர்கள் பட்டம்பெற்ற தொழில்நுட்ப உத்தியோகத்தர்கள் அத்தோடு 4 நபர்கள் இரசாயன நுண்ணுயிரியல் மற்றும் பீடைநாசினிகளின் களவெல்லைக்காக தொழில் வழங்கப்பட்டது.

பரிசேதனைகளை திறமையாக அவதாணிப்பதற்காக வருடாந்தமாக ஒவ்வொரு குறிப்பிட்ட ஆய்வுகூடங்களிலும் அங்குள்ள பகுப்பாய்வு ஆய்வுகூடங்களை பங்குபற்றுவதற்கான சர்வதேச சர்வ ஆய்வுகூட திறமைக்கான ஒரு பரீட்சைமிக நுட்பமாக நடாத்தப்படும். இச் செயல்திட்டம் அவர்களது திறமையை உறுதிசெய்யும்.

ஆய்வுகூடத்துக்கு மாதிரிகள் இரு செயல்வழி ஊடாக கிடைக்கப்பெறும் உள்ளூர் கண்காணிப்பு சேவை, வெளிநாட்டு அத்தாட்சி சேவை இவை பரிசோதனைக்காக பெறப்படும்.

IMS ஊடாக பெறப்படும் மாதிரிகள் தேயிலை பரீட்சிப்பு பிரிவு தேயிலை உற்பத்தியாளர்கள் தேயிலை தரகர்கள் களஞ்சியசாலைகள் தேயிலை இணைவுறு நிலையங்கள் மற்றும் தேயிலை ஏற்றுமதியாளர்களிடமிருந்து பெறப்படும். களஞ்சியசாலை நிலையற்ற தரமற்ற கண்காணிப்பு திட்டங்களை தேயிலை ஆணையாளர் பகுதியிலிருந்து பெறப்படும். ECS செயல்வழியானது தேயிலை இறக்குமதியாளர்களின் அத்துடன் தெயிலை அவர்களது வாங்குனர்களின் தேவைக்கு அமைய பெறப்படும்.

2016 ஆம் ஆண்டில் இடையிடையே பகுப்பாய்வு ஆய்வுகூட பிரிவுகள் 12188 பரிசோதனைகளை கையாண்டனர். இவைகளில் 5698 பரிசோதனைகளை (46.7 வீதம்) ஐ.அமெ.டொலர் ஊடாக பெறப்பட்ட மாதிரிகள் மேற்கொள்ளப்பட்டன. அத்தோடு 6490 (53.2 வீதம்) பரிசோதனைகள் IMS செய்வழி ஊடாக பெறப்பட்ட மாதங்களுக்கான மேற்கொள்ளப்பட்டன. ஒரு விபரத்திற்காக இரசாயன பகுப்பாய்வு பிரிவு 3203 எண்ணிக்கை கொண்ட பரிசோதனைகளை (26.3 வீதம்) யும் மற்றும் நுண்ணுயிரியல் சார்ந்த பகுப்பாய்வு பிரிவு 4002 பரிசோதனைகளையும் (40.9 வீதம்) பீடைநாசினிகளின் பகுப்பாய்வு பிரிவினால் கையளிக்கப்பட்டன.

பகுப்பாய்வு ஆய்வுகூடம் அதனது மேற்கொள்ளப்பட்ட பரிசோதனைகள் கட்டணம் அறவிட்டதோடு அனுப்பப்பட்ட மாதிரி தேயிலைத்தரம் உயர்ந்ததென தீர்மானிக்கப்பட்டது. அதாவது கட்டணம் அறவிடப்படவில்லை. 2016 ஆம் அண்டு காலப்பகுதியில் ஆய்வுகூடத்தால் மொத்த இலாபம் ரூபா 20,143,500.00 ஆகும். அத்துடன் ஏற்றுமதியாளரின் பங்களிப்பு ரூபா11,739,500.00 (58.28 வீதம்) ஆகும். உள்ளக பிரிவின் லாபம் ரூபாய் 8,404,000.00 (41.72 வீதம்) என கணிக்கப்பட்டது.



அட்டவணை 3.13 2015/2016 ஆண்டுகளில் மேற்கொள்ளப்பட்ட பரிசோதனைகளின் சுருக்கம்

பரிசோதனைகளின் பெயர்	பரிசோதனைகளின் எண்ணிக்கை	
	2015	2016
இரசாயன கூடப் பகுப்பாய்வு பிரிவு		
1. தேயிலையிலுள்ள ஈரலிப்பினை தீர்மானித்தல்	356	342
2. தேயிலையிலுள்ள முழுமையான சாம்பல் அளவை தீர்மானித்தல்	342	365
3. தேயிலையிலுள்ள நீரில் கரையும் சாம்பல் அளவை தீர்மானித்தல்	335	355
4. தேயிலையிலுள்ள நீரில்லாத அமிச சாம்பல் அளவைத் தீர்மானித்தல்	336	355
5. தேயிலையிலுள்ள நீரின் பங்கினை தீர்மானித்தல்	340	365
6. தேயிலையிலுள்ள நீரில் கரையும் சாம்பல் அளவில் ஆவியாகுவதனைத் தீர்மானித்தல்	374	387
7. தேயிலையிலுள்ள கழிவுநீர் அளவைத் தீர்மானித்தல்	401	858
8. தேயிலையிலுள்ள பீ.எச் பெறுமானத்தை தீர்மானித்தல்	-	-
9. தேயிலையிலுள்ள சயனேட் தொடர்பான தரப்பகுப்பாய்வு	-	-
10. தேயிலையிலுள்ள ஆபனிக் தொடர்பான பகுப்பாய்வு	-	-
11. அடிப்படைக் கதிர்வீச்சினைத் தீர்மானிக்கும் பரிசோதனை	61	116
12. ஏனைய பரிசோதனைகள் (நிறம், சீனி, ஜெல், கோதை, சுவையூட்டல், போன்றவற்றை சேர்ப்பது தொடர்பான இரசாயன ஆய்வு, பைக்காபனேட்டு, ஏனைய சேர்வைகள்)	46	11
13. தரத்தை இனங்காணும் பரிசோதனை மற்றும் பகுப்பாய்வு	49	49
14. தேயிலையில் அடங்கும் பொரஸ் மற்றும் இரும்புச் சக்தி அளவினை தீர்மானித்தல்	16	-
நுண்ணுயிரியல் விஞ்ஞானப் பகுப்பாய்வு பிரிவு		
01. முழுமையான பதார்த்த அளவினைத் தீர்மானித்தல்	472	780
02. ஈஸ்ட் மற்றும் திரவ அளவினைத் தீர்மானித்தல்	477	783
03. இறந்த அல்லது கிருமி மற்றும் ஏனைய வகையான வெளித்தாக்கங்களுக்கு உட்பட்டமை தொடர்பிலான பரிசோதனைகள்	49	40
04. தேயிலையிலுள்ள GMO ஐத் தீர்மானித்தல்	587	828
05. பிக்கல் கொலிபோம் மற்றும் எஸ்கரிகியா கோலை பருமனை இனங்காணல் மற்றும் கணிப்பீடு செய்தல் (E.coil)	472	782
06. மொத்த கொலிபோம் அளவினை இனங்காணல் மற்றும் கணிப்பீடு செய்தல்	482	789
எஞ்சும் கிருமிநாசினி பகுப்பாய்வுப் பிரிவு		
01. எத்யோன்	610	668
02. மலத்தியோன்	610	668
03. சைபர்மெத்ரின்	610	668
04. அல்பா என்டோசல்பான்	-	-
05. பீட்டா என்டோசல்பான்	352	668
06. பிபெந்திரின்	352	217
07. 2,4 - D	-	-
08. MCPA	-	-
09. புருமோபுரபைலேட்	610	668
10. ரெட்ராடிபோன்	610	668
11. என்டோ சல்பன் சல்போட்	352	668
12. பிறற்றனோல்	-	90
மொத்தம்	8949	12188

3.5.1 பரிசோதனைச் சான்றிதழ்கள்

2016 ஆம் ஆண்டில் வழங்கப்பட்ட மொத்த சான்றிதழின் எண்ணிக்கை 2470 ஆகும். இது கடந்த வருடத்துடன் ஒப்பிடுகையில் 64 சதவீத வளர்ச்சியாகும்.

வழங்கப்பட்ட சான்றிதழின் வகைகள்

1. தேயிலையிலுள்ள ஈரலிப்பு தொடர்பான பரிசோதனை அறிக்கை
2. ISO 3720 குறைந்தபட்ச தரம் கொண்ட தேயிலை வகைகளின் தரத்தினை உறுதிப்படுத்துதல்
3. இரசாயனப் பொருள் தொடர்பிலான அளவீடுகள், (இரசாயன கலப்புக்களை மேற்கொள்ளல்) இற்காக தேயிலை உறுதிப்படுத்துதல்.

4. தேயிலையில் காணப்படும் சிலிசியஸ் (சிலிக் கன்) பங்கு, தேயிலையிலுள்ள துகல்களின் பகுப்பாய்வு மற்றும் தேயிலை உலையில் வடித்தெடுப்பது தொடர்பான பகுப்பாய்வுகளின் குறித்து சான்றிதழ்களின்.
5. தேயிலை வகைகளின் மேலதிகப் பொருட்கள், இறந்த கிருமித்தாக்கம், அல்லது உயிருள்ள பூச்சிகளின் தாக்கம், மற்றும் நுண்ணுயிரியல் ஆய்வுப் பரிசோதனைகளை மேற்கொள்வது தொடர்பிலான சான்றிதழ்கள்
6. பக்நீரியா மற்றும் தேயிலையினைத் தாக்கக் கூடிய நோய், ஈகோலை, கொலிபோம், மற்றும் சல்மெனல்லா ஆகிய நுண்ணுயிரியல் பதார்த்தங்கள் விசேடமாகத் தேயிலையில் உள்ளடங்கியுள்ளதா என்பது குறித்து உறுதிப்படுத்துதல்.
7. மரபு மாற்றங்கள் தொடர்பான விசேட (GMO) தேயிலையில் அடங்குவதனை உறுதிப்படுத்துதல்.
8. தேயிலையிலுள்ள பல் எச்சம் தொடர்பான பீடைநாசினியை சான்றுப்படுத்துதல் (எத்யோன், மலதியன், சைபமெத்ரின், அல்பா, என்டோசல்பான், பீட்டா என்டோசல்பான், பைபண்டிரின், 2,4, டீ.எம்.சீ.பி.ஏ)



3.5.2 பகுப்பாய்வு இரசாயன கூடத்தின் பரிசோதனை சேவைகள் ஊடாக வருமானத்தை சேகரித்தல்

சேவை பெறுநர்களிடம் இருந்து கிடைக்கப்பெறும் கோரிக்கைகளுக்கு அமைய மேற்கொள்ளப்படும் பரிசோதனை சேவைகளுக்காக பகுப்பாய்வு இரசாயனகூட கட்டணம் 2010.08.06 ஆம் திகதிய இலக்கம் OR/1/18 தேயிலை சபையின் சுற்றறிக்கைக்கு அமைய அறவிடப்படுகிறது. இரசாயன கூடத்தின் மொத்த வருமானத்திற்கு ஏற்றுமதியாளர்களிடமிருந்து நேரடியாக பெறப்பட்ட பரிசோதனைக் கட்டணம் (58.28 வீதம்) மற்றும் பகுப்பாய்வு இரசாயன கூட்டத்தினால் உறுதிப்படுத்தப்பட்டவாறான தரத்தை விடக் குறைந்த தேயிலை வகைகளில் அடங்கும் தேயிலை ஆணையாளர் பிரிவு மற்றும் தேயிலை ஏற்றுமதிப் பிரிவினால் உழைத்த நிதி (41.72 வீதம்) ஜ சேர்ப்பதன் மூலம் பெறப்படுகின்றது.

அட்டவணை 3.14 மொத்த வருமானத்தின் பங்கு உள்ளக செயற்பாடுகளுக்கு இணைவாக வெளிச் சான்றுதல்

	2015(Rs.)	%	2016 (Rs.)	%
உள்ளக செயற்பாட்டு சேவை (IMS)	4,324,400	29.28	8,404,000	41.72
வெளியக உறுதிப்படுத்தல் சேவை (ECS)	10,445,900	70.72	11,739,500	58.28
மொத்த வருமானம் ரூபா.	14,770,300		20,143,500	

இரசாயன கூட பகுப்பாய்வு சேவையில் இனங்காணல்களை அடிப்படையாகக் கொண்டு பல்வேறுபட்ட இரசாயனப்பொருட்கள் தொடர்பிலான தரம் கீழே குறிப்பிடப்பட்டுள்ள போதிலும் தேயிலை தொகைகளுக்கு எதிராக தேயிலை ஆணையாளர் மற்றும் பிரதி ஆணையாளர் (ஏற்றுமதி) இனால் சட்ட ரீதியான நடவடிக்கைகள் எடுக்கப்பட்டன. இதற்கமைய 1636 தொகைத் தேயிலை உரிய தரத்தை விட குறைவானது என கருத்தற் கொள்ளப்பட்டு மீளாய்வுக்கு உட்படுத்தப்பட்ட ஆண்டான 2016 ஆம் ஆண்டில் சட்ட ரீதியான நடவடிக்கைகள் எடுக்கப்பட்டன.

அட்டவணை 3.15 2015/2016 ஆம் ஆண்டில் பகுப்பாய்வு கூடத்தினால் பெறப்பட்ட மொத்த வருமானத்தின் சுருக்கம்

	2015(Rs.)	2016 (Rs.)
மொத்த வருமானம்	14,770,300.00	20,143,500.00

3.5.3 பகுப்பாய்வு இரசாயன கூடத்தின் அவ்வப்பிரிவுகளின் செயல்திறன்

3.5.3.1 தரப்பரிசோதனை மற்றும் மாதிரிகளின் பிரிவு

சர்வதேச தரச் சான்றிதழ்களுக்காக செயற்பாடுகளை மேற்கொள்ளும் எந்தவொரு பரிசோதனை இரசாயன கூடத்திற்கான ஆவண நிருவாக கோவைகளை முன்னெடுப்பது கட்டாயமானதாகும். எனவே தரப்பரிசோதனைப் பிரிவின் பிரதான செயற்பாடுகளாக ISO 17025 தரங்களுக்கு அமைய இரசாயன கூடத்தின் உறுதிப்படுத்தல்களுக்குக்காக சர்வதேச தரங்களுக்கு அமைய இரசாயன கூடத்தின் ஆவணக் கோவைகள் பேணப்பட்டுள்ளன.

மேலே கூறப்பட்ட விடயங்களுக்கு மேலதிகமாக இப் பகுதி பெறப்பட்ட ஆய்வக மாதிரிகளை முகாமை செய்தல், தயாரித்தல், ஆதாரங்களை வாசித்தல், மற்றும் தேயிலை அறிக்கைகளை வழங்குதல் ஆகும்.

3.5.3.2 இரசாயன பகுப்பாய்வு பிரிவு

இரசாயன பகுப்பாய்வு பிரிவு பின்வரும் பணிகளை செய்கின்றது

1. ஏலவிற்பனை மற்றும் கப்பலேற்றுவதற்கு முன்னர் தரக் குறைவாக உற்பத்தி செய்யப்பட்ட தேயிலை தொடர்பாக இரசாயன மதிப்பீடுகளை மேற்கொள்ளல்.
2. தாபிக் கப்பட்டுள்ள ISO 3720 தரச் சான்றிதழ்களுக்கு இணைவாக இரசாயன மதிப்பீடுகளை மேற்கொள்ளல். (அதற்குரிய ஒப்பளவாக அமைவது) முழுமையான சாம்பல், நீரில் கரையும் சாம்பல், ஆவியாதல், அமிலத்தில் கரையாத சாம்பல், நீரின் ஒரு பகுதி, ஈரலிப்பு மற்றும் கழிவுப்பொருள் நார்பகுதிகள்)
3. சல்பைட் பகுப்பாய்வு நுட்பத்தை பயன்படுத்தி தேயிலையின் தூசி மற்றும் தூள்களை நீக்குதல்
4. தேயிலை வகைகளின் உள்ளடக்கம் (சிலிசியஸ்) பொருள் பகுதிகள் தொடர்பான மதிப்பீடுகளை மேற்கொள்ளல்

3.5.3.3 நுண்ணுயிர் பகுப்பாய்வு பிரிவு

நுண்ணுயிரியல் சோதனைகள் உணவுப் பொருட்களின் தரம் மற்றும் பாதுகாப்பை உறுதி செய்ய வேண்டும். இவ் அலகு தேயிலை மீது பின்வரும் சோதனைகளை செய்கின்றது.

Coliform, E.coli நுண்ணங்கிகளை கண்டறிதல் மற்றும் கணக்கெடுத்தல்
மொத்த கோலிபார்ம் கண்டறிதல் மற்றும் கணக்கெடுத்தல்
மொத்த தட்டுக்களின் எண்ணிக்கை (மொத்த பக்ஹீரியா எண்ணிக்கை)
ஈஸ்ட் மற்றும் மோல்ட் எண்ணிக்கைகள்

3.5.3.4 பூச்சிகொல்லி எச்சங்கள் பகுப்பாய்வு பிரிவுகள்

தேயிலை சாகுபடியைப் பயன்படுத்தும் பூச்சிகொல்லி எச்சங்களின் தேயிலை பகுப்பாய்வு, தேயிலைகளில் இறக்கமதி செய்யப்படும் நாடுகளின் அதிகபட்ச எச்சங்களின் அளவை நிறுவுவதில் ஒரு முக்கிய நடைமுறையாக மாறியது.

தேயிலை மாதிரிகள் பின்வரும் பூச்சிகொல்லி எச்சங்களை கண்டுபிடிப்பதற்கு இந்த ஆய்வுகூட ஆய்வுகத்தை பரிசோதித்ததன் நோக்கம் நிறைவேற்றப்பட்டது.

Ethion
Malathion
Cypermethrin
Bromopropylate
Bifenthrin
Tetradifon
Endosulfan sulfate
Beta- Endosulfan

3.6 நிர்வாகப் பிரிவு

சகல விதமான மனித வளங்கள் முகாமைத்துவம் மற்றும் மனித வளங்கள் அபிவிருத்திச் செயற்பாடுகள் அகியவற்றுடன் தொடர்புடைய விடயங்களை உருவாக்குதல், அதனை நடைமுறைப்படுத்துதல், மேற்பார்வை செய்தல், மதிப்பீடு செய்தல் மற்றும் தகவல் தொழில் நுட்பச் சேவைகளை நடைமுறைப்படுத்துதல் அவற்றைப் பேணுதல், திட்டமிடல்களை ஒருங்கிணைத்தல் அதனை இலகுபடுத்தல், சபையின் மேற்பார்வை மற்றும் மதிப்பீடு தொடர்பான செயற்பாடுகளை மேற்கொள்ளல், புள்ளிவிபரம் சார்ந்த தகவல்களை வெளியிடல், தேயிலை சபையின் நூலகத்தை முகாமைத்துவம் செய்து பேணுதல், கொள்வனவு சார்ந்த செயற்பாடுகள், சபையின் பாதுகாப்பு மற்றும் போக்குவரத்துச் சார்ந்த செயற்பாடுகள் ஆகியவற்றுக்குப் பொறுப்பாக இலங்கை தேயிலைச் சபையின் நிர்வாகப் பிரிவு காணப்படுகின்றது.

3.6.1 இலங்கை தேயிலை சபையின் பணியாளர் பற்றிய விபரம்

அட்டவணை 3.16 31.12.2016 இல் இலங்கை தேயிலை சபையின் பணியாளர்கள் பற்றிய விபரம்

தரம்	பணியாளரின் எண்ணிக்கை ஆண்பெண்	மொத்தம்
சிரேஸர் தரம்	06	01 7(2.5%)
மூன்றாம் நிலைத் தரம்	18	08 28(10.1%)
இரண்டாம் நிலைத் தரம்	66	108 174(62.8%)
ஆரம்ப நிலைத்தரம்	64	06 70 (24.6%)
மொத்தம்	154(55.59 %)	123(44.41%) 277(100%)

அட்டவணை 3.17 2016 ஆம் ஆண்டின் மனித வளப்புரள்வு

விபரம்	ஊழியர்களின் எண்ணிக்கை
இராஜினாமா	06
ஓய்வு	10
காலம் தாழ்த்திய விடுமுறை	00
இரத்து	00
முடிவுற்றவை	06
காலம் தாழ்த்திய விடுமுறை	00
மொத்தம்	22

3.6.2 மனித வள அபிவிருத்தி

அட்டவணை 3.18 உள்நாட்டு பயிற்ச்சியளிப்பு (தனிப்பட்ட)

வகை	பயிற்ச்சி அளிக்கப்பட்ட ஊழியர்களின் எண்ணிக்கை
சிரேஸர் தரம்	-
மூன்றாம் நிலைத் தரம்	10
இரண்டாம் நிலைத் தரம்	35
ஆரம்ப நிலைத் தரம்	05
மொத்தம்	50

3.6.3. இலங்கை தேயிலை சபையின் முகாமைத்துவ மட்ட பணியாட்தொகுதியினருக்கான உள்ளக பயிற்சி நிகழ்ச்சி நிகழ்ச்சித்திட்டம்

ஊழியர்களுக்கான ஒழுங்குபடுத்தல் விளைவு கட்டமைப்பு அபிவிருத்தி தொடர்பான செயலம்வு

இத் திட்டத்தின் முக்கிய குறிக்கோளாக காணப்படுவது பங்குபற்றுவவர்களுக்கு இலங்கை தேயிலை சபையின் கூட்டுறவுத்திட்டத்தின் முக்கிய அம்சங்களை பரிந்துகொள்ளுதலும் மற்றும் தேயிலை சபையின் முக்கிய செயல்திறன் குறிகாட்டிகளை (KPI's) அபிவிருத்தி செய்வதற்கு உதவுவதற்காக காணப்படுகின்றது.

இலக்கு குழு: 75 முகாமைத்துவ மட்ட அதிகாரிகள் (சிரேஸ் ர முகாமையாளர்கள், மத்திய முகாமையாளர்கள், கனிஸ்ட முகாமையாளர்கள்)
நாட்கள்: 1 நாள்
திகதி: 2016 செப்டெம்பர் 23

படம் 3.45 மற்றும் 3.46 ஊழியர்களுக்கான ஒழுங்குபடுத்தல் விளைவு கட்டமைப்பு அபிவிருத்தி தொடர்பான செயலம்வு



அட்டவணை 3.19 வெளிநாட்டுப் பயிற்சி

வகை	பயிற்சி வழிக்கப்பட்ட ஊழியர்களின் எண்ணிக்கை
சிரேஷ்ட தரம்	-
மூன்றாம் நிலைத் தரம்	08
இரண்டாம் நிலைத் தரம்	-
ஆரம்ப நிலைத் தரம்	-
மொத்தம்	08

3.6.4 தேயிலைச் சபை தினம் - 2016, குழு மனப்பான்மையைக் கட்டியெழுப்பும் நிகழ்வு

பங்குபற்றினார்கள்: இலங்கை தேயிலைச் சபையின் அணைத்து ஊழியர்களும்
திகதி: 2016 ஏப்ரல் 02
இடம்: வின்றிச் விடுதி, பிலியந்தல

படம் 3.47 மற்றும் 3.48 தேயிலைச் சபையின் ஆரம்ப நிகழ்வு - 2016



படம் 3.49 மற்றும் 3.50: குழு மனப்பான்மையை கட்டியெழுப்பும் நிகழ்வு



3.6.5 CSR செயற்றிட்டம் - 2016

இலங்கை தேயிலை சபையினால் இரத்ததான முகாம் ஒழுங்குபடுத்தப்பட்டது
திகதி: 2016.12.16
நன்கொடையாளர்களின் எண்ணிக்கை: 50

3.7 உள்ளக கணக்காய்வுப் பிரிவு

உள்ளக கணக்காய்வுப் பிரிவு என்பது இலங்கை தேயிலைச் சபையில் அமைந்துள்ள சுயாதீன மேற்பார்வை பணிகளை மேற்கொள்ளும் பிரிவாகும். முகாமைத்துவத்தின் போது சகல மட்டங்களிலும் சேவைகள் தொடர்பிலான மீளாய்வுகளை மேற்கொள்வது இப்பிரிவாகும். இது கட்டுப்பாட்டு முறையாகும், உள்ளக கட்டுப்பாடு, நிதி சார்ந்த மற்றும் நிதி சாராத கட்டுப்பாடுகள் ஆகியவற்றை வினைத்திறன் பற்றி மதிப்பீடு செய்து அறிக்கையிடுகிறது. இதன் காரணமாக முகாமைத்துவத்தின் வளங்களை விளைத்திறன் மிக்க முறையில் பயன்படுத்துவதற்கு வழிவகுக்கின்றது.

2016 ஆம் ஆண்டுக்கான உள்ளகக் கணக்காய்வு திட்டத்திற்கு இலங்கை தேயிலை சபையின் கணக்காய்வு குழு ஒப்புதல் அளித்ததுடன், உள்ளக கணக்காய்வுச் செயற்பாடு மற்றும் வளங்களில் போதியளவு தன்மை ஆகியவற்றை மீளாய்வு செய்ததுடன், அவற்றின் சுயாதீன தன்மை, நோக்கம் மற்றும் செயலாற்றுகை பற்றியும் ஆராய்ந்தது. உள்ளக மற்றும் வெளிநிலைக் கணக்காய்வு அறிக்கைகள் குழுவிடம் சமர்ப்பிக்கப்பட்டன. மற்றும் அறிக்கையில் சமர்ப்பிக்கப்பட்டுள்ள கணக்காய்வு தொடர்பான கண்டறிதல்கள் அவற்றின் இடர் மட்டத்தை அடிப்படையாகக் கொண்டு முன்னுரிமைப்படுத்தப்பட்டன.

மீளாய்வுக்குட்படுத்தப்பட்ட காலப்பகுதியினுள் நான்கு கணக்காய்வுக் கூட்டங்கள் இடம்பெற்றன. சரியான நடவடிக்கைகள் அல்லது பரிகாரச் செயற்பாடுகள் ஆகியவற்றை மேற்கொள்ளும் முகமாக கூட்ட அறிக்கையுடன் விதப்புரைகளை பணிப்பாளர் சபைக்கு வழங்கியது.

3.8 தகவல் தொழில்நுட்ப பிரிவு

2015 ஆம் ஆண்டு காலப்பகுதியில், தகவல் தொழில்நுட்ப பிரிவானது சில முக்கிய கருத்திட்டங்களை பூரணப்படுத்தியதுடன், குறிப்பிட்ட ஆண்டின் பொழுது சகல அலுவலகங்களும் எதிர்கொள்ளுகின்ற சவால்களைத் தீர்க்கும் முகமாக அவர்களுக்கு ஆலோசனைகளையும் உதவிகளையும் வழங்குகின்ற வகையிலான முக்கிய வகிபாகத்தை மேற்கொண்டது. தேயிலை பரிசோதகர் மாதிரி முறையொன்றை கடந்த வருடம் ஆரம்பித்தமை ஒரு முக்கிய நிகழ்வாகும். இதன்போது தேயிலை பரிசோதகர்கள் தகவல்களை மிகவும் துல்லியமாக ரொப் ஒன்றின் மூலமாக பதிவுசெய்துகொள்ள முடியும். இதுவொருவினைத்திறன் மிக்க முறையாகும். சகல பிராந்திய அலுவலகங்களும் இணையதளம் ஒன்றின் மூலம் இணைக்கப்பட்டதன் காரணமாக தொழிற்சாலை நவீனமயப்படுத்தல் மாணியத் திட்டம் (FMSS), தேயிலை மீள் நடுகை மாணியத் திட்டம் (TRSS) அகியன தொடர்பான விண்ணப்பங்களை இணையத்தினூடாகப் பெற்றுக்கொள்ள முடியும். இதன் மூலம் இலங்கைத் தேயிலைச் சபையின் வினைத்திறனை மேம்படுத்த முடியும். கடந்த வருடத்தின் பொழுது பூரணப்படுத்தப்பட்ட மற்றுமொரு பிரதான கருத்திட்டம் இதுவாகும். தேயிலை அறிக்கை தொடர்பான ஆரம்ப கட்ட வேலைகள் பூரணப்படுத்தப்பட்டுள்ளன.





இப்பொழுது இலங்கைத் தேயிலைச் சபையானது சந்தை தொடர்பான அறிக்கைகளை விநியோகிக்கின்றது.




நிதி நிலைமை பற்றிய கூற்று
2016 டிசெம்பர் 31 இல் உள்ளவாறு

குறிப்புகள்	31.12.2016 இல் உள்ளவாறு ரூ.	31.12.2015 இல் உள்ளவாறு ரூ.	
சொத்துக்கள்			
நடைமுறையல்லா சொத்துக்கள்			
ஆதனம், பொறுத்தொகுதி மற்றும் உபகரணம்	F	813,201,842	696,486,417
காணிக்கான முற்கொடுப்பனவு உரிமைகள்	G	23,113,785	26,079,904
கட்புலனாகச் சொத்துக்கள்	H	12,347,346	11,228,182
		848,662,972	733,794,502
நடமுறைச் சொத்துக்கள்			
பொருள் இருப்பு	I	35,538,627	34,570,459
வர்த்தகம் மற்றும் ஏனைய கிடைப்பனவு நிதி	J	33,230,235	30,509,384
வைப்பு மற்றும் முற்கொடுப்பனவுகள்	K	53,015,712	120,928,205
ஏனைய நிதிச் சொத்துக்கள்	L	6,139,953,803	5,250,628,454
கடன்கள்	M.(I)	1,123,463,950	492,096,500
கையிலுள்ள மற்றும் வங்கியிலுள்ள பணம்	M	65,406,603	145,540,847
		7,450,608,930	6,074,273,849
மொத்த சொத்துக்கள்		8,299,271,902	6,808,068,351
சமவரிமை மற்றும் பொறுப்புகள்			
பங்காளர் மூலதனம்		672,012,202	672,012,202
தேக்கி வைக்கப்பட்ட உழைப்பு		(267,880,212)	(272,557,746)
ஊக்குவிப்பு மற்றும் விற்பனை வரி	N	5,794,718,308	5,512,850,782
மீள் மதிப்பீட்டு ஒதுக்கம்		508,216,543	481,933,543
மொத்த சமவரிமை		6,707,066,841	6,394,238,781
நடமுறையல்லா பொறுப்புகள்			
ஊழியர் நலன் கடப்பாடுகள்	O	63,623,185	55,562,838
வங்கிக் கடன்	P	676,300,000	-
		739,923,185	55,562,838
நடமுறைப் பொறுப்புகள்			
உள்நாட்டு வருவாய்கள் ஆணையாளர்	Q	110,361,031	90,916,543
வர்த்தகம் மற்றும் ஏனைய கொடுப்பனவுகள்	R	733,427,052	265,069,381
வங்கி நிலுவைகள்	S	8,493,793	2,280,808
		852,281,876	358,266,732
மொத்த சமவரிமை மற்றும் பொறுப்புகள்		8,299,271,902	6,808,068,351

பக்கங்கள் 78 முதல் 82 வரையிலானவை கணக்கைக் கொள்கைகள் மற்றும் 85 முதல் 93 வரையான பக்கங்களில் உள்ள குறிப்புகள் இந்த நிதி அறிக்கையின் ஒரு ஒருங்கிணைந்த பகுதி ஆகும். இந்த நிதி அறிக்கைகளை தயாரித்தல் மற்றும் வழங்குவதற்கான பொறுப்பு இயக்குனர் சபையை சார்ந்ததாகும். இந்த நிதி அறிக்கைகள் இயக்குனர்கள் குழு ஒப்புதலளித்து மற்றும் அவர்களின் சார்பாக கையொப்பமிட்டனர்.

Director Finance Director General Chairman Director

 www.pureceylontea.com

வருமானம் மற்றும் செலவினம் பற்றிய கூற்று
2016 டிசம்பர் 31 முடிவடைந்த ஆண்டுக்கானது

	குறிப்புகள்	2016 ரூபா.	2015 ரூபா.
வருமானம்	A	444,769,549	7,256,493,650
செலவுகள்			
தேயிலைத் துறையின் அபிவிருத்திக்கான செலவினம்	B	(86,381,964)	(6,817,116,865)
நிர்வாகச் செலவினம்	C	(364,205,491)	(357,855,534)
செயற்பாட்டு மிகை/(பற்றாக்குறை)		(5,817,906)	81,521,251
நிதிச் செலவினம்	D	(35,223,182)	(251,537)
நிதி வருமானம்	E	54,715,509	9,262,257
குறித்த காலப்பகுதிக்கான மிகை/(பற்றாக்குறை)		13,674,421	90,531,971
வட்டி வருமானம் மீதான வரி		(8,996,887)	(4,274,997)
		4,677,534	86,256,974

பக்கங்கள் 78 முதல் 82 வரையிலானவை கணக்ககு கொள்கைகள் மற்றும் 85 முதல் 93 வரையான பக்கங்களில் உள்ள குறிப்புகள் இந்த நிதி அறிக்கையின் ஒரு ஒருங்கிணைந்த பகுதி ஆகும்.

உரிமை மாற்றக் கூற்று

2016 டிசெம்பர் 31 முடிவடைந்த ஆண்டுக்கானது

	பங்களிப்பு மூலதனம்	ஊக்குவிப்பு மற்றும் விற்பனை வரி	மீள் மதிப்பீடு ஒதுக்கம்	திரண்ட இலாபம்	மொத்தம்
	ரூபா	ரூபா	ரூபா	ரூபா	ரூபா
2015 ஜனவரி 31 ல் உள்ளவாறு மீதி	652,067,602	4,904,992,816	481,933,543	(350,567,922)	5,688,426,038
ஊக்குவிப்பு மற்றும் விற்பனை வரி	-	607,857,966	-	-	607,857,966
மூலதனப் பொருட்களுக்கு அரசு மாணியம்	19,944,600	-	-	-	19,944,600
உழைக்கப்பட்ட வருமானம்	-	-	-	(8,246,798)	(8,246,798)
2015 ஆம் ஆண்டுக்கான மிகை	-	-	-	86,256,974	86,256,974
2015 டிசெம்பர் 31 ல் உள்ளவாறு மீதி	672,012,202	5,512,850,782	481,933,543	(272,557,746)	6,394,238,781
2016 ஜனவரி 1 ல் உள்ளவாறு மீதி	672,012,202	5,512,850,782	481,933,543	(272,557,746)	6,394,238,781
ஊக்குவிப்பு மற்றும் விற்பனை வரி	-	281,867,526	-	-	281,867,526
உழைக்கப்பட்ட வருமானம்	-	-	26,283,000	-	26,283,000
2016 ஆம் ஆண்டிற்கான மிகை	-	-	-	4,677,534	4,677,534
2016 டிசெம்பர் 31 ல் உள்ளவாறு மீதி	672,012,202	5,794,718,308	508,216,543	(267,880,212)	6,707,066,841

பக்கங்கள் 78 முதல் 82 வரையிலானவை கணக்கை கொள்கைகள் மற்றும் 85 முதல் 93 வரையான பக்கங்களில் உள்ள குறிப்புகள் இந்த நிதி அறிக்கையின் ஒரு ஒருங்கிணைந்த பகுதி ஆகும்.



காசுப்பாய்ச்சல் கூற்று

2016 டிசம்பர் 31 ல் முடிவடைந்த ஆண்டுக்கானது

	2016	2015
செயற்பாட்டு நடவடிக்கையிலிருந்தான காசுப்பாய்ச்சல்	ரூபா	ரூபா
செயற்பாட்டிலிருந்து கிடைக்கப்பெற்ற தேறிய இலாபம்	4,677,534	86,256,974
சீராக்கங்கள்		
சொத்துக்கள், ஆதனங்கள், உபகரணங்கள் தொடர்பான பெறுமானத் தேய்வுகள்	31,770,939	25,880,398
சொத்துக்கள், ஆதனங்கள், உபகரணங்கள் விற்பனை மூலம் இலாபம் அல்லது நட்டம்	220,158	(531,525)
குத்தகைக் காணிகள் பற்றிய இலதாக்கல்	2,966,119	76,386
கட்புலனாகா சொத்துக்கள் பற்றிய இலதாக்கல்	900,611	879,169
பணிக்கொடை ஏற்பாடு	18,663,915	18,144,513
நிதிச் செலவீனம்	35,223,182	251,537
நிதி வருமானம்	(54,715,509)	(9,262,257)
	35,029,415	35,438,221
செயற்பாட்டு மூலதன மாற்றங்களுக்கு முன்னர் செயற்பாட்டு இலாபம்	39,706,949	121,695,195
இருப்பு குறைவு/(அதிகரிப்பு)	(968,168)	2,302,597
வியாபாரம் மற்றும் ஏனைய பெறுகைகளின் குறைவு/(அதிகரிப்பு)	(2,720,851)	4,685,745
வைப்புக்கள் மற்றும் முன்கூட்டிய கொடுப்பனவு பற்றிய குறைவு/(அதிகரிப்பு)	67,912,493	(12,384,909)
வியாபாரம் மற்றும் ஏனைய கொடுப்பனவுகளின் குறைவு/(அதிகரிப்பு)	487,802,159	58,608,931
RPC'S இற்கான கடன்கள்	(631,367,450)	(492,096,500)
	(79,341,817)	(438,884,136)
செயற்பாடுகள் மூலம் பெறப்பட்ட நிதி	(39,634,868)	(317,188,942)
செலுத்தப்பட்ட பணிக்கொடை	(10,603,568)	(6,533,899)
ஊக்குவிப்பு செயற்பாடுகளுக்கான நிகர செலவு	(1,157,130,158)	(554,081,796)
செயற்பாட்டு நடவடிக்கையிலிருந்தான தேறிய தேறிய காசு	(1,167,733,726)	(560,615,695)
செயற்பாடுகளில் பயன்படுத்திய தேறிய காசுப் பாய்ச்சல்	(1,207,368,594)	(877,804,637)
முதலீட்டு செயற்பாட்டிலிருந்தான காசுப் பாய்ச்சல்		
PM வரி மூலம் கிடைக்கப்பெற்ற வட்டி	417,952,898	40,245,473
கிடைக்கப்பெற்ற நிதி வருமானம்	54,715,509	9,262,257
கட்புலனாகாச் சொத்துக்களைப் பெற்றுக்கொள்ளல்	(2,019,775)	(288,025)
குத்தகைச் சொத்துக்களைப் பெற்றுக்கொள்ளல்	(122,463,412.00)	(33,467,103)
சொத்து மற்றும் வரி உள்ளடங்கலான முதலீடுகள்	(889,325,349)	(180,480,349)
முதலீட்டு செயற்பாட்டிலிருந்தான தேறிய காசுப்பாய்ச்சல்	(541,140,129)	(164,727,747)
நிதிச் செயற்பாட்டிலிருந்தான காசுப் பாய்ச்சல்		
சோத்து, பொறித்தொகுதி, உபகரணங்கள் விற்பனை செய்ததன் மூலம் பெறப்பட்ட பணம்	39,890	1,528,555
நிதிச் செலவு	(35,223,182)	(251,537)
அரசிடமிருந்து பெறப்பட்ட உபகரணக் கொள்வனவிற்கான மாணியம்	-	19,944,600
ஏற்றுமதியாளரிடமிருந்து பெறப்பட்ட வரி விதிப்பனவு	1,021,044,786	1,121,694,289
வங்கிக் கடன்	676,300,000	-
நிதிச் செயற்பாட்டின் போது தேறிய காசுப்பாய்ச்சல்	1,662,161,494	1,142,915,907
தேறிய காசும், காசிற்கு சமமானவற்றின் குறைவு/(அதிகரிப்பு)	(86,347,229)	100,383,523
வருட ஆரம்பத்திலுள்ள காசும் காசிற்கு சமமானவையும்	143,260,038	42,876,516
வருட இறுதியில் காசும் காசிற்கு சமமானவையும்	56,912,809	143,260,038

பக்கங்கள் 78 முதல் 82 வரையிலானவை கணக்காக கொள்கைகள் மற்றும் 85 முதல் 93 வரையான பக்கங்களில் உள்ள குறிப்புக்கள் இந்த நிதி அறிக்கையின் ஒரு ஒருங்கிணைந்த பகுதி ஆகும்



1. நிலையியற் சபை தகவல்கள்

பொதுவான விடயங்கள்

1985 இலக்கம் 17, 1990 இலக்கம் 44, 2003 இலக்கம் 29, மற்றும் 2006 இலக்கம் 44 கொண்ட சட்டத்தினால் மறுசீரமைக்கப்பட்ட 1975 இலக்கம் 14 கொண்ட இலங்கை தேயிலை சபை பிரமாணக் குறிப்பிற்கமைய இலங்கை தேயிலை சபை 1966 ஜனவரி 1 ம் திகதி தாபிக்கப்பட்டதுடன் இதன் பிரதான அலுவலகம் இல 574, காலி வீதி, கொழும்பு 03, என்ற இடத்தில் அமைந்துள்ளது.

இலங்கை தேயிலை சபை டிசெம்பர் 31 ஆம் திகதி முடிவடைந்த 12 மாத கால எல்லைக்காக நிதி அறிக்கைகளைத் தயாரிப்பதுடன் இந் நிதி வெளிப்பாடுகள் பணிப்பாளர் சபையின் அங்கத்தவர்களின் அங்கீகாரத்தின் கீழ் மேற்கொள்ளப்படுகின்றன.

பிரதான செயற்பாடுகள்

இலங்கை தேயிலையை உலகெங்கிலும் ஊக்குவித்தலும் தேயிலை கைத்தொழில் அபிவிருத்தி மற்றும் மேற்பார்வைகளை மேற்கொள்வது இலங்கை தேயிலை சபையின் நோக்கமாகும். தேயிலைக் கைத்தொழிலின் செயற்பாடுகளான உற்பத்தி, புதியபிரதேச தேயிலைச் செய்கை, மற்றும் மீள் செய்கை, பழைய தேயிலைத் தோட்டங்களின் புனர்திருத்தம், தேயிலை கைத்தொழிற்சாலைகளை தாபித்தல் மற்றும் செயற்பாடுகளை மேற்பார்வை செய்வது இலங்கை தேயிலை சபையின் பொறுப்பாகும். மேலும் இலங்கை தேயிலை சபை தேயிலை ஏலவிற்பனையினை நடாத்துவதினை பரிசோதனை செய்து விற்பனை மற்றும் ஏல விற்பனைக் கம்பனி மேற்பார்வை, களஞ்சியப்படுத்தல் மற்றும் தேயிலைக்கப்பலேற்றம் மேற்பார்வை செயற்பாடுகள் மேற்கொள்ளப்படுவதுடன் தேயிலைத் தோட்ட முகாமைத்துவம் உற்பத்தி மற்றும் விற்பனையில் ஈடுபடும் சகல நிறுவனங்களையும் மேற்பார்வை செய்யும் பணிகளும் மேற்கொள்ளப்படுகின்றன.

2. தயாரிப்பு அடிப்படை

2.1 2012 ஜனவரி 01 ஆம் திகதிய அல்லது அதற்குப் பின்னர் ஆரம்பிக்கப்பட்ட நிதிக்கால எல்லைக்காக இலங்கை கணக்கீட்டுத் தரத்திற்கு அமைவாக நிதி வெளிப்பாடுகள் தயாரிக்கும் அடிப்படை

இலங்கை பட்டயக்கணக்காளர் நிறுவனத்தினால் வெளியிடப்பட்ட இலங்கை கணக்கீட்டுக் கொள்கைகள், இலங்கை கணக்கீட்டுத் தரங்கள் கொண்ட இலங்கை கணக்கீட்டுத் தரத்திற்கு அமைவாக நிதி வெளிப்பாடுகள் தயாரிக்கப்பட்டுள்ளன.

2011 டிசெம்பர் 31 வரை செல்லுபடியாகும் இலங்கை கணக்கீட்டுத் தரத்திற்கு அமைவாக இலங்கை தேயிலை சபையினால் இதன் நிதி வெளிப்பாடுகள் 2012 டிசெம்பர் 31 வரையான சகலகால எல்லைக்காகவும் தயாரிக்கப்பட்டுள்ளது. 2012 ஜனவரி 1 அல்லது அதற்கு பின்னர் அமுலில் உள்ள இலங்கை கணக்கீட்டுத் தரத்திற்கமைய 2012 டிசெம்பர் 31 முடிவடைந்த ஆண்டுக்காக தயாரிக்கப்பட்ட நிதி வெளிப்பாடுகள் இலங்கை தேயிலை சபையினால் அதன் தரத்திற்கமைய முதல் தடவையில் தயாரிக்கப்பட்ட கணக்கு வெளிப்பாடாகும்.

2.2 கணக்கீடுகளுக்கான அடிப்படை

நிதிவெளிப்பாடுகள் வரலாற்று செலவீனத்தின் அடிப்படையில் தயாரிக்கப்பட்டுள்ளது.

நிதிவெளிப்பாடுகள் இலங்கை நாணய அடிப்படையில் சமர்ப்பிக்கப்பட்டுள்ளது.

3. விசேட கணக்கீட்டுக் கொள்கைகள் தொடர்பான சுருக்கம்

3.1 விசேட கணக்கு கொள்கைகள்

இவ் அறிக்கைகளைத் தயாரிக்கும் போது இலங்கை தேயிலை சபை கீழ் குறிப்பிடப்பட்ட விசேட கணக்கீட்டுக் கொள்கைகளை பயன்படுத்தப்படுகின்றது.

3.2 ஆதணம், பொறித்தொகுதி மற்றும் உபகரணம்

செலவீனம், தேறிய திரண்ட குறைவு மற்றும் திரண்ட இழப்பீடு உட்பட நட்டங்கள் இருப்பின் அதற்கமைய சொத்துக்கள் ஆதணங்கள் மற்றும் உபகரணங்கள் குறிப்பிடப்படுகின்றன. இச் செலவீனத்தில் உள்ளடங்குவது சொத்துக்கள் ஆதணங்கள் மற்றும் உபகரணங்களின் பதிலீட்டுக்கான செலவினம் மற்றும் இனங்காணும் ஒப்பழவுகள் திருப்தி அடைவதாயின் நீண்டகால நிர்மான செயற்றிட்டத்திற்கான கடனுக்கமைவான செலவினம் போன்றனவாகும். சொத்துக்கள் ஆதணங்கள் மற்றும் உபகரணங்களை ஏதேனும் குறிப்பிடத்தக்களவு பாகங்களை கொண்ட உரிய நேரத்திற்கு மீள் கட்டமைக்க அவசியப்படும் பட்சத்தில் இலங்கை தேயிலை சபையினால் பழைய மாற்றப்பட்ட பாகங்களினை கருத்தில் கொள்வதில்லை என்பதுடன் புதிய பாகங்கள் அதன் ஆயுள் காலமும் தேய்மானத்துடன் இனங்காணப்படுகின்றது. அத்துடன் பிரதான பரிசோதனைகள் மேற்கொள்ளும் வேளையில் இனங்காணும் ஒப்பளவுகள் திருப்தி அடைவது அதன் செலவீனங்கள் ஆதணங்கள் மற்றும் உபகரணங்களின் செலவினம் பதிலீடாக இனங்காணப்படுகின்றது. ஏனைய இனங்காணப்பட்ட சகலபராமரிப்பு மற்றும் புணரமைப்பிற்கான செலவினம் வருமான வெளிப்பாட்டில் குறிப்பிடப்பட்டுள்ளது.



3.3 பெறுமானத்தேய்வு

பெறுமானத்தேய்வானது சார்பு விகித அடிப்படையில் கணிப்பிடப்படுகின்றது. சொத்துக்கள், ஆதனங்கள் மற்றும் உபகரணங்களின் மதிப்பீடு செய்யப்பட்டுள்ள ஆயள் காலம் கீழே குறிப்பிடப்பட்டுள்ளது.

உரித்தான கட்டடம்	50 வருடங்கள்
அலுவலக உபகரணம்	2-20 வருடங்கள்
தனபாடம் மற்றும் பொருத்தல்கள்	1-20 வருடங்கள்
மோட்டார் வாகனம்	10 வருடங்கள்
கணனி உதிரிப்பாகங்கள்	5 வருடங்கள்
நூலகப் புத்தகங்கள்	5 வருடங்கள்
இரசாயனகூட உபகரணங்கள்	3-10 வருடங்கள்

3.4 செயற்பாட்டிலுள்ள மூலதனம்

ஐந்தொகை தினத்திற்கு மூலதன வழங்குபவர்கள் மேற்கொள்ளப்படாத ஆண்டுக்குள் உருவாக்கப்பட்ட மூலதன செலவீனம் முடிவுறா மூலதன பணிகளில் குறிப்பிடப்பட்டுள்ளன. அத்துடன் ஆண்டுக்குள் மூலதன மயமாக்கப்பட்ட மற்றும் பயன்படுத்தப்பட்ட மூலதன சொத்துக்கள் சொத்து, ஆதனம் மற்றும் உபகரணத்திற்கு மாற்றப்பட்டுள்ளது.

3.5 குத்தகைக் காணி

ஆரம்ப திகதி முதல் குத்தகை தொடர்பான ஏற்பாடுகள் அங்கு காணப்படுகின்ற பொருட்களை மையமாகக் கொண்டு மேற்கொள்ளப்பட்டதா என்பதைத் தீர்மானித்தல், குறிப்பிட்ட சொத்தினைப் பயன்படுத்துவதை அடிப்படையாகக் கொண்டு இவ்வித ஏற்பாடுகள் பூரணப்படுத்தப்பட்டுள்ளனவா என்பதைத் தீர்மானித்தல் அல்லது சொத்துக்கள் அல்லது அதனோடு தொடர்புடைய ஏற்பாடுகள் அச் சொத்துக்களை பயன்படுத்துவதற்கான உரிமைகள் வழங்கப்பட்டுள்ளனவா, இவ்வித ஏற்பாடுகளின் பொழுது தெட்டதெளிவாக அவ்வித உரிமைகள் குறிப்பிடப்பட்டுள்ளனவா என்பதை அறிந்து கொள்ளுதல் மதிப்பிடப்பட்ட குத்தகைச் சொத்துக்கள் தொடர்பிலான விபரம் பின்வருமாறு.

குத்தகைக் காணி	50 வருடங்கள்
----------------	--------------

3.6 கட்டபுலனாகாச் சொத்து

தனித்தனியாக பொறுப்பேற்றக்கப்பட்ட கட்டபுலனாகாத சொத்துக்களை அடிப்படை செலவினத்திற்கமைய கணிப்பீடுகள் மேற்கொள்ளப்படுகின்றன. அடிப்படை இனங்கானலை தொடர்ந்து திரண்ட தேய்மானம் மற்றும் இழப்பீடுகள் மூலம் ஏற்பட்ட நட்டங்களை குறைத்து செலவினமான கட்டபுலனாகாத சொத்துக்கள் பேணப்படுவது ஏதேனும் மூலதன செலவீனங்களுக்கு வெளியே உள்ள கட்டபுலனாகாத சொத்துக்களுக்காக மூலதனமயமாக்கப்படாத செலவினங்கள் மூலம் உருவான ஆண்டுக்காக வருமான வெளிப்பாடுகளின் செலவீனங்கள் குறிப்பிடப்பட்டிருந்தன. கட்டபுலனாகாத சொத்துக்களின் மதிப்பீடு செய்யப்பட்ட மொத்த ஆயள் காலம் கீழ்க்குறிப்பிட்டவாறு அமைகின்றது.

கணனி மென்பொருள்	15 வருடங்கள்
-----------------	--------------

3.7 நிதி அல்லாத சொத்துக்களின் இழப்பீட்கள்

சொத்துக்களுக்கு இழப்பீடுகள் மேற்கொள்ள ஏதேனும் குறிப்பிடப்பட்டுள்ளதா என்பது தொடர்பாக சகல அறிக்கை தினத்திலும் இலங்கை தேயிலை சபையினால் மதிப்பீடுகள் மேற்கொள்ளப்படுகின்றன. அவ்வாறான ஏதேனும் விடயம் குறிப்பிடப்பட்டிருப்பின் அல்லது ஏதேனும் சொத்து தொடர்பில் வருடாந்த இழப்பீட்டினை பரிசீலனை செய்வதற்கு அவசியமாயின் சொத்தில் அறவிடக்கூடிய மூலதன அளவு யாது என்பது குறித்து இலங்கை தேயிலைசபை மதிப்பீடு செய்கின்றது. ஏனைய சொத்துக்கள் அல்லது கூட்டு சொத்துக்கள் மூலம் கணிசமாக சுயாதீனமாக நிதிப்பிரவேசங்கள் உருவாக்கப்பட்டதா சொத்தாக இருக்காது இருப்பின் சொத்து அறவிடக்கூடிய அளவு, சொத்து அல்லது நிதி உருவாக்கல் பிரிவு நியாயமான பெறுமதியினை குறைத்து விற்பனை செலவீனத்தில் மற்றும் இதன் பயன்பாட்டு பெறுமதியில் அதிகுடுதலான பெறுமதி அறவிடப்படுவதுடன் அது சொத்துக்களுக்காக நிர்ணயிக்கப்படுகின்றது. சொத்து அல்லது நிதி உருவாக்கல் பிரிவின் பெறுமதி அளவிடக்கூடிய அளவினைத்தாண்டும் வேளையில் அச்சொத்து இழந்த சொத்தாக கருதப்படுவதுடன் இதில் அறிவிடக்கூடிய அளவைவிட பெறுமதி குறிப்பிடப்படாதிருக்கும் பயன்படுத்தப்பட்ட காலத்தை மதிப்பீடு செய்யும் போது சொத்துக்குரியதான கவனம் மற்றும் நிதியின் கால பெறுமதி அமுலில் உள்ள சந்தைப் பெறுமதியினை சித்தரித்து காட்டும் குத்தகை மட்டத்திற்கமைய பயன்படுத்தப்பட்டு மதிப்பீடு செய்யப்பட்ட எதிர்கால நிதிப்பாய்ச்சல் அதன் தற்போது பெறுமதிக்கு கழிவாக காண்பிக்கப்படுகின்றது. சாதாரண பெறுமதியினை குறைத்து விற்பனை செலவீனத்தை நிர்ணயிக்கும் போது சமீபகால சந்தைக் கொடுக்கல் வாங்கள் இருப்பின் அவை கருத்தில் கொள்ளப்படுவதுடன் அவ்வாறான கொடுக்கல் வாங்கல்களை இணங்கான முடியாத பட்சத்தில் பொருத்தமான முறைகள் பயன்படுத்தப்படும்.

3.8 வரி விதித்தல்

2006 ஆம் ஆண்டின் 10 ஆம் இலக்க உள்நாட்டு இறைவரிச் சட்டத்தின் பிரகாரம் 28 வீதம் வருமான வரி செலுத்துவதற்கு இலங்கை தேயிலை சபைக்கு பொறுப்புள்ளது. அதன்படி திருத்தங்கள் மற்றும் திணைக்களத்தின் பங்குலாப வரிப்பகுதியின் பிரிவு 61 (சி) கீழ் ஆகும்.

நிதி அறிக்கைகளுக்கு குறிப்பு (ஓ) இல் வரிவிதிப்பு மற்றும் வரி செலுத்தல் ஆகியவற்றுக்கு வழங்கப்பட்ட விபரங்கள்.

3.9 பொருள் இருப்பு

பொருள் இருப்பு செலவினம் மற்றும் முதல் உள்வரல் முதல் வெளியிடல் என்ற அடிப்படைக்கமைய கணிப்பீடு செய்யப்படும். காலம்கடந்த மற்றும் மந்த கதியில் உள்ள பொருட்களுக்காக உரியகொடுப்பனவுகள் மேற்கொள்ளப்பட்டதை தொடர்ந்து, தொடர்ந்தும் கீழ் மட்டத்தில் காணப்படும் தேறிய திரண்ட பெறுமதி இனங்காணப்படுகிறது.

3.10 காசும் காசிற்கு சமமானவையும்

நிதி மற்றும் நிதிக்கு சமமான பொருட்கள் கையிலுள்ள நிதி மற்றும் வங்கியிலுள்ள நிதி, திறைசேரி பற்றுச்சீட்டுக்கள், முதலீடு அடிப்படை காலாவதியாகும் மூன்று மாதங்களுக்கு அல்லது அதனைவிட குறைந்த காலத்திற்குள் இடம்பெறும் ஏனைய குறுகிய கால உயரியபயன்பாடுமிக்க பயன்பாடுகளைக்கொண்டு அமைந்துள்ளது.

4. பொறுப்புக்களும் ஏற்பாடுகளும்

ஓய்வூதிய பிரதிலாபக் கொடுப்பனவுகள்

4.1 உரிய பிரதிலாபத் திட்டம் - ஓய்வூதியப் பணிக்கொடை

1983 இலக்கம் 12 கொண்ட பணிக்கொடை கொடுப்பனவு சட்டத்திற்கமைய பணிக்கொடை கொடுப்பனவிற்காக இலங்கை தேயிலை சபை கட்டுப்பட்டுள்ளது. ஊழியர் ஒருவருக்கான பணிக்கொடை கொடுப்பனவு தொடர்பிலான பொறுப்புக்கள் உருவாகுவதாயின் அவ் ஊழியர் இலங்கைத் தேயிலை சபையில் 05 வருட சேவைக்காலத்தை பூர்த்திசெய்த வேளையில் மாத்திரமாகும். அப் பொறுப்புக்களை நிறைவேற்றும் வகையில் அதற்கான ஒதுக்கீடுகளை ஐந்தொகையில் முன்கொண்டு செல்லப்படும் ஆண்டு ஆரம்பத்தில் முன் கொண்டு செல்லப்பட்ட ஒதுக்கீடு மற்றும் அவ் ஆண்டு இறுதியில் முன்கொண்டு சென்ற ஒதுக்கீடுகளுக்கிடையில் ஏற்பட்ட மாற்றங்கள் தொடர்பில் உரிய நடவடிக்கைகள் மேற்கொள்ளப்படுகின்றன.

கணிப்பீடுகளின் போது பயன்படுத்தப்படும் அடிப்படை யோசனைகள் கீழே குறிப்பிடப்பட்டுள்ளது.

எதிர்பார்க்கப்பட்ட வருடாந்த சராசரி சம்பள அதிகரிப்பு வீதம் - 1.01 வீதம் - 1.03 வீதம்

கழிவு வீதம் அல்லாத வட்டி வீதம் - 12.16 வீதம்

பணியாட்தொகுதியினர் புரள்வுக் காரணி - 6 வீதம்

இப்பொறுப்புக்களுக்கு வெளியே நிதி விநியோகம் மேற்கொள்ளப்படுவதில்லை. இவ் விடய ஐந்தொகையில் நடைமுறை அல்லாத பொறுப்புக்கள் குறிப்பிடப்படுகின்றது.

4.2 உரிய பங்களிப்பு திட்டம் - ஊழியர் சேமலாப நிதி மற்றும் ஊழியர் பொறுப்பு நிதியம்

இலங்கை தேயிலை சபையினால் ஊழியர் சேமலாபநிதி மற்றும் ஊழியர் பொறுப்பு நிதிக்கு பங்களிப்பு கொடுப்பனவுகள் மேற்கொள்ளப்படுவதுடன் உரிய கோவைகளுக்கமைய உரிய பங்களிப்பு நிதியினால் தழுவல்கள் கருத்தில் கொள்ளப்படுகின்றன. ஊழியர்கள் தழுவப்படும் திட்டங்களுக்கான பங்களிப்பு நிதி தொடர்பிலான பொறுப்புக்கள் வருமான வெளிப்பாட்டில் செலவீனமாக இனங்காணப்படுகின்றது.

ஊழியர் சேமலாப நிதியம்

இலங்கைத் தேயிலை சபை மற்றும் ஊழியர்களினால் ஊழிய சேமலாப நிதியத்திற்காக மொத்ததேறிய சம்பளத்தில் தொடராக 15 வீதம் மற்றும் 10 வீதம் பங்களிப்பு நிதி செலுத்தப்படுகின்றது.

ஊழியர் நம்பிக்கை நிதியம்

இலங்கை தேயிலை சபையினால் ஊழியர் பொறுப்புநிதியத்திற்காக சம்பளத்திலிருந்து 3 வீதம் நிதி பங்களிப்பு நிதியாக செலுத்தப்படுகின்றது.



5. வருமானக்கூற்று

வருமான கூற்றினை சமர்ப்பிப்பதன் நோக்கமாக அமைவது, வருமான வெளிப்பாட்டை சமர்ப்பிப்பதற்காக செலவின முறைகள் செயற்பாட்டு உள்ளீடுகள் செயற்சாதனையின் அடிப்படை அம்சங்கள் நியாயமான முறையில் பிரதிநிதிப்படுத்தக் கூடியவாறு பயன்படுத்தப்படுகின்றது.

அரசாங்க நன்கொடைகள்

மூலதனச் செலவுத் தலைப்பின் கீழ் அரசாங்க நன்கொடைகளாக வழங்கப்பட்ட மொத்தப்பணமும் அபிவிருத்தி மாணியக் கொடுப்பனவுகளுக்காக பயன்படுத்தப்பட்டது. மீண்டு வரும் செலவினத்தலைப்பின் கீழான அரசாங்க நன்கொடைகள் ஊழியர்களுக்கான சம்பளத்தைச் செலுத்துவதற்காகப் பயன்படுத்தப்படுகின்றது.

5.1 வருமாத்தை இனங்காணல்

வருமானம் இலங்கை தேயிலை சபைக்கு பொருளாதார பயண்களை பெற்றுத்தரக்கூடிய இயலுமை மற்றும் கொடுப்பனவுகள் மேற்கொள்ளப்படும் வேளையில் வருமானம் நம்பகத்தன்மையுடன் கணிப்பீடு செய்யக்கூடிய இயலுமை காணப்படும் அளவிற்கு இனங்காணப்படுகின்றது. உடன் படிக்கை செய்துகொள்ளப்பட்ட உரியகொடுப்பனவு உத்தரவுகளை கருத்தில் கொண்டு கிடைக்கப்பெற்ற கொடுப்பனவுகள் மற்றும் கிடைக்கப்பெற்றவைகள் நியாயமான பெறுமதிக்கு வருமான கணிப்பீடுகள் மேற்கொள்ளப்படுகின்றன.

வருமானத்தை இனங்காண்பதற்கு முன்னர் கீழ் குறிப்பிடப்பட்ட இனங்காணல் ஒப்பளவுகளுமீட்டிசெய்யப்பட்டிருக்க வேண்டும்

பொருள் விற்பனை

பொதுவாக பொருட்களை கையளிக் கும் சந்தர்ப்பத்தில் கொள்வனவாளருக்கு அப்பொருட்களின் உரிமையில் விசேட கவனம் மற்றும் பிரதிலாபங்கள் பொறுப்பளிக்கப்பட்டுள்ள வேளையில் பொருள் விற்பனை மூலம் பெற்ற வருமானம் இனங்காணப்படுகின்றது.

சேவை வழங்குநர்

அங்கீகரித்த சேவை வழங்குனரிடமிருந்து வருமானங்கள் பெறப்படும் இடத்து, உரிமையாளர்களிடமிருந்து பொருட்களை வாங்குவருக்கு செலுத்தும் போது குறிப்பிடத்தக்க அபாயங்களும் மற்றும் வெகுமதியும் உண்டு. இது வழமையாக பொருட்கள் வழங்கும் செயற்பாட்டில் இடம்பெறுவதாகும்.

சேவைகளை ஒழுங்கமைத்தல்

சேவைகளை வழங்குவதிலிருந்து பெறப்படும் வருவாய் என்பது சேவைகள் வழங்கப்பட்ட அல்லது நிகழ்த்தப்படும் கணக்கீட்டு காலத்தில் அங்கீகரிக்கப்பட்டதாகும்.

ஏனைய வருமானம்

ஏனைய வருமானங்கள் உண்மை அடிப்படையில் அங்கீகரிக்கப்பட்டுள்ளன.

தேய்மானம் செலவினத்தின் அடிப்படையில் கணிப்பீடு செய்யப்பட்ட சகல நிதி உபகரணங்கள் விற்பனைகளுக்காக வகைப்படுத்தப்பட்ட வட்டியுடன் கூடிய வட்டி வருமானம் அல்லது செலவினம் பயன்மிக்க வட்டி விகிதாசாரத்தை பயன்படுத்தி குறிப்பிடப்படுகின்றது. இவ் விகிதாசாரம் உரியவாறு நிதி உபகரணத்தின் எதிர்பார்த்த ஆயுட்காலம் அல்லது அதனைவிட குறைந்த கால எல்லையை குறைந்த மதிப்பீடு செய்யப்பட்ட எதிர்கொடுப்பனவு அல்லது கிடைப்பனவு நிதிச்சொத்து அல்லது பொறுப்புக்கள் தேறிய பெறுமதிக்கு உண்மையாகவே கழிவு மேற்கொள்ளப்படும் விகிதாசாரமாகும். வட்டி வருமான வெளிப்பாடுகள் நிதி வருமானங்களில் உள்ளடக்கப்பட்டுள்ளன.

5.2 செலவீனம்

வர்த்தகத்தை முன்னொடுக்கும் போது மேற்கொள்ளப்பட்ட சகல செலவீனங்களும் ஆண்டில் பெற்ற வருமானமாக கணிப்பீடு செய்யப்படுவதுடன் புணரமைப்பு மற்றும் நவீனமயப்படுத்தல்கள் இதன் செலவினமாக குறிப்பிடப்பட்ட ஆண்டில் இலாப நட்டங்களுக்கு அறவிடப்படுகின்றது.

இலங்கை தேயிலை சபை மூன்று வெளிநாட்டு அலுவலகங்களை பராமரித்துள்ளது. 2016 ஆம் ஆண்டு முதல் ஒவ்வொரு அலகுகளின் (மாஸ்கோ, ஐக்கிய அரபு இராச்சியம் மற்றும் சீனா) செலவினமாக விளம்பர மற்றும் சந்தைப்படுத்தல் லெவியின் கீழ் இந்த அலகுகள் இணைக்கப்பட்டுள்ள மூன்று அலுவலர்களின் சம்பளங்கள் தவிர வேறு அனைத்து கொடுப்பனவுகளும் கணக்கில் உள்ளன.



6 நிதி உபகரணம் - அடிப்படை அறிமுகம் மற்றும் பிற்கால கணிப்பீடு

6.1 நிதிச் சொத்துக்கள்

6.1.1 அடிப்படை அறிமுகம் மற்றும் பிற்கால கணிப்பீடு

இலங்கை கணக்கீட்டுத் தரம் 39 ற்கு அமைய நிதிச் சொத்துக்கள் இலாபம் அல்லது நட்டங்கள் மூலம் எழக்கூடிய நியாயமான பெறுமதிக்கமைவான நிதிச் சொத்தாகும். கடன் மற்றும் கிடைப்பனவு காலாவதியாகும் முதலீட்டுக்காக தடுத்துவைத்தல் மற்றும் நிதி சொத்து விற்பனைக்கு வைத்திருத்தல் போன்ற பொருத்தமான வாய்ப்புகளைப் பெறும் வகைப்படுத்தப்படுவதுடன் அடிப்படை அறிமுகத்தின் போது இதன் நிதிச் சொத்துக்களின் வகை தீர்மானிக்கப்படுகின்றன.

சுகல நிதிச் சொத்துக்களினதும் முதலில் நியாயமான பெறுமதியுடன் சேகரிப்பதாக இனங்காணப்படுவதுடன் சொத்துக்கள் இலாபம் அல்லது நட்டத்தின் மூலம் எழக்கூடிய நியாயமான பெறுமதி அல்லாத சந்தர்ப்பங்களில் நேரடியாக பங்களிப்பு செய்யக்கூடிய கொடுக்கல் வாங்கல் செலவினத்திற்கமைய இனங்காணப்படுகின்றது.

இலங்கை தேயிலை சபையின் நிதி சொத்துக்களின் நிதி, குறுகிய கால முதலீடு, வர்த்தகம் மற்றும் ஏனைய கிடைப்பனவுகள், பணியாளர் சபை கடன் மற்றும் ஏனைய கிடைப்பனவுகளில் அடங்குகின்றன.

6.1.2 பிற்காலக் கணிப்பீடு

நிதிச் சொத்துக்களின் பிற்கால கணிப்பீடுகள் கீழ்க்கண்டபடி உள்ளவாறு அவற்றின் வகைப்படுத்தலுக்கமைய காணப்படுகின்றன.

6.1.2.1 மிகை அல்லது பற்றாக்குறை மூலம் எழும் நியாயமான பெறுமதிக்கு அமைவான நிதிச் சொத்துக்கள்

மிகை அல்லது பற்றாக்குறை மூலம் எழும் நியாயமான பெறுமதிக்கு அமைவான நிதி சொத்துக்கள் எனப்படுவது வர்த்தக சொத்துக்களுக்காக பேணப்படும் நிதி சொத்து அல்லது அடிப்படை அறிமுகப்படுத்தலில் மிகை அல்லது பற்றாக்குறை மூலம் எழும் நியாயமான பெறுமதிக்கமைவாக நிதிச் சொத்துக்கள் வகைப்படுத்தப்பட்ட நிதி சொத்தில் உள்ளடங்குகின்றது. எதிர்வரும் காலங்களில் விற்பனை அல்லது மீள் கொள்வனவு பொறுப்பேற்கப்படுவது சொத்தாக இருப்பின் அவை வர்த்தக செயற்பாடுகளுக்காக தேக்கி வைக்கக்கூடிய நிதி சொத்தாக வகைப்படுத்தப்பட்டுள்ளது. 2015 டிசம்பர் 31 முடிவடைந்த காலப்பகுதியில் இலங்கை தேயிலை சபை எந்தவொரு முதிர்வு முதலீட்டையும் கொண்டிருக்கவில்லை.

6.1.2.2 பிராந்திய பெருந்தோட்டங்களுக்கான கடன்கள்

குறித்த காலப்பகுதியில் இலங்கை தேயிலை சபையானது பின்வரும் பிராந்திய பெருந்தோட்ட கடன்களை வழங்கியுள்ளது.

வகை	வழங்கப்பட்ட திகதி	வழங்கப்பட்ட தொகை	அமைச்சரவை அங்கீகாரம்
பண்டுகைக்கால முற்கொடுப்பனவுகள்	வட்டியில்லா 28.10.2016 கடன்	476,919,500 ரூபா 10 மாதங்கள்	15/1693/726/010
ஊதிய அதிகரிப்பு கடன்கள்	வட்டியுடனான 26.07.2016 கடன்	676,300,000 ரூபா 48 மாதங்கள்	16/1234/726/034

6.1.2.3 காலாவதியான முதலீட்டுக்காக தேக்கிவைக்கப்பட்டவைகள்

நிலையான அல்லது தீர்மானிக்கக்கூடிய கொடுப்பனவுகளின் மற்றும் நிலையான காலாவதியான நிதிச் சொத்துக்கள், இலங்கை தேயிலை சபைக்கு காலாவதியாவதற்காக அவற்றை தேக்கி வைப்பதற்கு நேர்மனப்பாங்கு மிக்க நோக்கம் மற்றும் இயலுமைகள் கொண்ட காலாவதியான முதலீடுகளுக்காக தேக்கிவைக்கப்பட்டதாக வகைப்படுத்தப்படுகின்றது. அடிப்படை கணிப்பீடுகள் மேற்கொள்ளப்பட்டதன் பின்னர் காலாவதியாகும் முதலீட்டுக்காக தேக்கி வைக்கும் இழப்பீடுகளை குறைத்து பயன்மிக்க வட்டி விகிதாசார முறையை பயன்படுத்த தேய்மான செலவீனத்திற்கமைய கணிப்பீடுகள் மேற்கொள்ளப்படுகின்றன. சவீகரிப்பின் அடிப்படையில் ஏதேனும் ஒரு கழிவு அல்லது தவணை உட்பட பயன்மிக்க வட்டி விகிதாசார முறைகள் முதலீட்டுப்பெறுமதியான கட்டணம் அல்லது செலவீனத்தை கருத்தில் கொண்டு தேய்மான செலவீனம் கணிப்பீடு செய்யப்படுகின்றது. பயன்மிக்க வட்டி விகிதாசாரம் தேய்மான நிதி வெளிப்பாட்டில் நிதி வருமானத்தில் உள்ளடக்கப்படுகின்றது.

6.1.2.4 பெற்றுக்கொள்ளக்கூடிய விற்பனை நிதி சார்ந்த முதலீடுகள்

பெற்றுக்கொள்ளக்கூடியதான விற்பனை நிதி முதலீடுகளை ஒப்பரவு மற்றும் கடன் பாதுகாப்பு நிலையுடன் இணையும் ஒப்பரவு முதலீடுகளை பெற்றுக்கூடியதாக வகைப்படுத்தப்படுவதுடன் விற்பனையாகக் இவை வகைப்படுத்தப்படாமலும் அல்லது திட்டமிடப்பட்டாலும் சாதாரண பெறுமானத்துடன் சாதகமாக அல்லாது பற்றாக்குறையாகவே இயங்கும் கடன் பாதுகாப்பு நிலையென்பது ஒரு நிலையற்ற கால எல்லைக்குள் மேற்கொள்ள வேண்டியதாக சில வேளையில் விற்பனை மேற்கொள்ள நேரிடலாம். விற்பனைக்கான காரணமென்னவெனில் பணப்பரிமாற்றத்துக்கான அத்துடன் சந்தையில் நிலைமை மாற்றத்துக்கு அமைய இது நிகழும்.



ஆரம்ப அறவீட்டின் பின்பு பெற்றுக்கொள்ளத்தக்க முதலீடுகளை தொடர்ந்து அளவிடப்பட்டு அவை ஒரு சாதாரண பெறுமானத்துக்கு விடுவிக்காத இலாபம் அல்லது நட்டம் என்பதை இவை முழுமை கொண்டதன் வருவாயென கணக்கிடப்படும். இது உரிமை இரத்து செய்யப்படும் வரை நடைமுறையில் இருக்கும். அத்துடன் படிப்படியான வளர்ச்சிக்கு அமைய மீள்வகைப்படுத்தப்பட்டு வருமான அறிக்கையுடன் நிதி செலவீட்டுடன் நீக்கப்படும் பயன்வாய்ந்த வட்டி விதிமுறையின் பிரகாரம் மற்றும் இவை காணப்பட்ட அதிகப்பட்சமான அல்லது பற்றாக்குறைவாக அமைய வட்டி கணக்கெடுக்கப்படும் இலங்கை சபையிடம் 2016 ஆம் ஆண்டு டிசெம்பர் 31ம் திகதிவரை நிதி முதலீடுகள் விற்பனை போன்றவை கிடைக்கவில்லை.

6.1.2.5 அங்கீகாரத்தை ரத்து செய்தல்

நிதி சார்ந்த சொத்துக்கள் (தேவையான பட்சத்தில்) நிதி உடமைகளை பாதி அல்லது நிதி உடமைகள் சார்ந்த குழுவின் ஒரு பகுதி அங்கீகாரத்தை ரத்துசெய்வது

அ) சொத்துக்களின் பணம் உள்ளீட்டுக்காக உரிமை காலாவதியாகியவுடன்

ஆ) தேயிலை சபை அதனது உரிமைகளை பணம் பெற்றுக் கொள்வதற்கான உடமைகளை வேறுகடப்பாடுகளுக்கு மாற்றல் அல்லது தேயிலை சபை அதனது சகல வெகுமதிகளையும் இடர் வாய்ப்புக்களையும் மாற்றுதல் (ஆ) தேயிலை சபையானது மாற்றம் செய்யாமல் கைவசம் வைத்திருக்கும் தொடர்ந்து உடமைகளையும் பெறுமானங்களையும் சொத்துக்களின் கட்டுப்பாட்டை மாத்திரம் மாற்றுதல்.

6.1.2.6 நிதி முதலீடுகளில் சீர்கேடு

இலங்கை தேயிலை சபையானது எப்பொழுதும் ஒவ்வொரு அறிக்கைக்கான தினத்தை நிதி உடமைகளை அல்லது நிதி உடமைகள் சார்ந்த ஒரு குழு சிலைகளின் ஏதாவது ஒன்று காலாவதியாகியுள்ளதா என திடமான சாட்சிகளை மதிப்பீடுக்கென மேற்கொள்ளும் ஏதேனும் பிரச்சினையெனில் இது ஆரம்ப அறிக்கைக்கு பின் ஒரு சில முறைகள் இல்லாது ஏற்பட்டு இருக்குமெனின் இதனை எதிர்கால தாக்கமென கருத்திற்கொண்டு இது சம்மந்தமான ஒரு திடமான கணிப்பீடு மேற்கொள்ளப்படும்.

காலாவதியான சாட்சிகள், கடனாளிகள் அல்லது கடனாளிக்குழு ஒன்றாகவும் இருக்கலாம். அதன் காரணம் யாதெனில் நிதி நெருக்கடியென கருத்தில் கொள்ளப்படும். இது ஒரு கடமை மீறல் குற்ற செயல்களுக்கான வாய்ப்பாக கருதப்படுவதுடன் அவர்கள் ஒரு முறிவினையும் ஏற்படுத்தலாம்.

6.1.2.7 தேய்மானச் செலவினத்தின் அடிப்படையில் கணிப்பீடு செய்யும் நிதிச் சொத்துக்கள்

தேய்மானம் செலவினத்திற்கமைய கணிப்பீடு செய்யும் நிதிச்சொத்துக்களாக இலங்கை தேயிலை சபை முதலில் தனிப்பட்ட பெறுமதிகள் கொண்ட நிதிச் சொத்துக்கள் தொடர்பில் இழப்பீடுகள் குறித்து அறிக்கை ரீதியிலான சாட்சிகள் தனித்தனியாக அல்லது அவ்வாறு தனித்தனியான முக்கியத்துவம் அற்ற நிதி சொத்துக்கள் தொடர்பில் இக்கூற்றுசாட்சிகளாக இருக்கின்றதா என்பது தொடர்பில் மதிப்பீடுகள் மேற்கொள்ளப்படுகின்றன.

தனிப்பட்டரீதியில் மதிப்பீடுசெய்யப்பட்ட நிதி சொத்துக்களுக்காக இழப்பீடுகள் தொடர்பான அறிக்கை ரீதியிலான சாட்சிகள் இல்லை என இலங்கை தேயிலை சபையினால் தீர்மானிக்கப்படும் பட்சத்தில் அவ்வாறு முக்கியத்துவம் வாய்ந்ததாக இருந்த போதிலும் அவ்வாறு இன்றி இருந்தாலும் அது சமமான கடனைக்கொண்ட நிதிச் சொத்து கூட்டில் உள்ளடங்குவதுடன் இழப்பீடுகளுக்காக அது கூட்டு அடிப்படையில் மதிப்பீடு செய்யப்படும்.

இழப்பீடுகள் தொடர்பில் இனங் காண்பதற்காக தனித்தனியாக மதிப்பீடு செய்யப்பட்ட சொத்துக்களில் இழப்பீடுகள் ஏற்பட்ட நட்டம் அல்லது தொடர்ச்சியாக காணப்படுவதாக இணங்காணப்படும் பட்சத்தில் அவை இழப்பீடுகள் தொடர்பான கூட்டு மதிப்பீட்டில் உள்ளடக்கப்படுவதில்லை.

இழப்பீடுகள் ஏற்பட்டுள்ளதாக சாட்சிகள் இருப்பில் அந்நட்டத்தின் அளவு சொத்தின் பெறுமதி மற்றும் மதிப்பீடுசெய்யப்பட்ட எதிர்கால நிதி பாய்ச்சலின் (இது வரையில் இடம் பெறாத எதிர்காலத்தில் எதிர்பார்த்த கடன் நட்டத்தைத் தவிர) தற்போதைய பெறுமதிக்கிடையே வித்தியாசமாக கணிப்பீடு செய்யப்படுகின்றது. மதிப்பீடு செய்யப்பட்ட எதிர்கால நிதிச் சொத்தில் தற்போதைய பெறுமதி நிதிச் சொத்தின் உண்மையான பயன்மிக்க வட்டி விகிதாரத்திற்கு அமைவாக கழிவாக கருதப்படும்.



6.2 நிதிப் பொறுப்புக்கள்

இலங்கை கணகீட்டுத் தரம் 39 விடயப்பரப்பிற்கமைய நிதி சொத்துக்கள் இலாபம் அல்லது நட்டத்தின் மூலம் எழும் நியாயமான பெறுமதிக்கு அமைவான நிதி சொத்து, தேய்மான செலவீனம் ஆகியவற்றின் நிதிச் சொத்துக்கள் போன்றன பொருத்தமானவாறு வகைப்படுத்தப்படுகின்றன. இலங்கை தேயிலை சபை இதன் நிதி பொறுப்புக்களின் அடிப்படை இனங்காணல் மூலம் தீர்மானிக்கப்பட்டுள்ளது.

சுகல நிதி பொறுப்புக்களும் ஆரம்பத்தில் நியாயமான பெறுமதிக்கு அமைய இனங்காணப்படுவதுடன் கடன் மற்றும் கடன்பெறல் தொடர்பில் அவை தேய்மான செலவினத்திற்கமைய கணிப்பீடு செய்யப்படுகின்றது. இதற்கு நேரடியான கொடுக்கல் வாங்கல் செலவினங்கள் உள்ளடங்குகின்றது. இலங்கை தேயிலை சபையின் நிதி பொறுப்புக்கள் வர்த்தகம் மற்றும் ஏனையகொடுப்பனவுகள் உள்ளடங்குகின்றன.

பிற்கால கணிப்பீடுகளை மேற்கொள்ளல்

நிதிச் சொத்துக்களில் பிற்கால கணிப்பீடுகள் தேய்மானத்திற்கமைய மேற்கொள்ளப்படுகின்றன.

இனங்காண முடியாமை

பொறுப்புக்களின் கீழான கடப்பாடுகள் ரத்துசெய்யப்படும் அல்லது அவற்றின் காலாவதியாகும் போது நிதி சொத்துக்கள் இனங்காணப்படுவதில்லை.

நிதிக்கூற்றுக்கான குறிப்புகள்

2016 டிசம்பர் 31 இல் முடிவடையும் ஆண்டுக்கானது

A வருமானம்	31.12.2016	31.12.2015
	ரூபா	ரூபா
திறைசேரியிடமிருந்தான நன்கொடை - சம்பளக் கொடுப்பனவு	147,500,000	143,000,000
முதலீடு மற்றும் அபிவிருத்திச் செயற்பாடுகள்	70,000,000	71,000,000
கொழுந்து மாணியம்	-	6,738,000,000
ஆய்வுகூட வருமானம்	16,862,340	13,529,400
P & M வரி விதிப்பனவிலிருந்து மாற்றப்பட்ட வட்டி	30,044,000	132,909,000
பதிவு மற்றும் புதிப்பித்தல் வருமானம்	140,807,434	137,212,932
ஏனைய வருமானம்	4,055,454	3,773,311
வர்த்தகநடவடிக்கையிலிருந்து பெறப்பட்ட தேறிய இலாபம்	21,332,077	17,069,008
பச்சை தேயிலை கொழுந்து தரக்களின் வைப்புக்கள்	14,168,243	-
	444,769,549	7,256,493,650
A1 வர்த்தக செயற்பாடுகள் மூலம் பெறப்பட்ட தேறிய இலாபம்	31.12.2016	31.12.2015
	ரூபா	ரூபா
தேயிலை விற்பனைகள்	26,950,893	25,209,911
ஏற்றுமதியாளர் பொதி விற்பனைத் தரகு	10,446,272	9,689,137
குத்தகை	1,926,665	1,962,499
தேயிலைப்பைகள் விற்பனை	48,080	68,970
தேயிலை விற்பனை மற்றும் ஆரோக்கியம்	4,750	8,100
	39,376,659	36,938,616
கழிவு : விற்பனைச் செலவு	(17,144,036)	(19,219,724)
கடன் அட்டடை தொடர்பிலான தரகு	(906,204)	(659,251)
அந்நியச்செலவாணி விற்பனை தொடர்பான வருமானம்	5,657	9,366
வர்த்தகச் செயற்பாடுகள் மூலமான தேறிய இலாபம்	21,332,077	17,069,008
B தேயிலைத்துறை அபிவிருத்திக்கான செலவுகள்	31.12.2016	31.12.2015
	ரூபா	ரூபா
பச்சைக் கொழுந்து மாணியம்	-	6,738,000,000
உற்பத்திச் தரச்சான்றிதல் விநியோகம்	-	137,358
தேயிலைத் தொழிற்சாலை நவீனமயப்படுத்தல் மாணியத் திட்டம்	25,424,904	10,079,088
தேயிலை மீள்நடுகை மாணியத் திட்டம்	44,575,096	60,920,912
அறுவடைக்கு பிந்திய சேதத்தைக் குறைத்தல்	-	4,870,142
GMP மேம்பாடுகள்	3,147,541	3,109,365
தரக்கள் வைப்பு செய்த மீள்பணம்	435,000	-
தேயிலை நிலங்களின் கணக்கெடுப்பு	12,799,424	-
	86,381,964	6,817,116,865



C	31.12.2016	31.12.2015
	ரூபா	ரூபா
தனிப்பட்ட ஊதியம்	197,517,428	216,571,164
ஏனைய நிருவாகச் செலவுகள்	44,191,462	37,527,026
போக்குவரத்து செலவீனம்	9,755,677	7,432,960
விநியோகம் மற்றும் தேவைகள்	10,493,525	12,151,455
புதுப்பித்தல் மற்றும் பராமரிப்பு	25,501,185	20,698,182
ஆதணம், பொறித்தொகுதி மற்றும் உபகரணங்களின் தேய்மானம்	28,072,677	25,880,398
கட்புலனாகா சொத்துக்கள்	F.PPE 850,581	879,169
குத்தகை ஆதனங்கள்	F.PPE 76,386	76,386
பயன்பாடு மற்றும் ஏனைய செலவினங்கள்	47,746,571	36,638,795
	<u>364,205,491</u>	<u>357,855,534</u>

D	31.12.2016
நிதிச் செலவுகள்	ரூபா
வட்டிச் செலவுகள்	25,523,623
மக்கள் வங்கி	9,189,507
இலங்கை வங்கி	510,052
வங்கி அறவீடுகள்	<u>35,223,182</u>

E	31.12.2016
நிதி வருமானங்கள்	ரூபா
முதலீட்டு வருமானம்	19,709,277
RPC ன் ஊழியர் கடனுக்கான வட்டி	35,006,231
	<u>54,715,509</u>

F ஆதனம், பொறித்தொகுதி மற்றும் உபகரணங்கள்

	1.1.2016 ல் உள்ளவாறான செலவு அல்லது பெறுமதி	மேலதிகமானவை	மீள்மதிப்பீடு	விற்பனை அல்லது மாற்றப்பட்டவை	சீராக்கல்கள்	31.12.2016 ல் உள்ளவாறு செலவு அல்லது பெறுமதி
தீர்வை விலக்கப்பட்ட நிலம்	350,017,000	-	26,283,000	-	-	376,300,000
கட்டிடங்கள்	265,043,561	529,190	-	-	-	265,572,751
அலுவலக உபகரணங்கள்	74,973,946	2,330,246	-	34,920	7,202,574	70,066,717
தளபாடங்கள் மற்றும் பொருத்துக்கள்	37,609,222	5,078,613	-	943,131	2,427,235	39,317,469
மோட்டார் மற்றும் ஏனைய வாகனங்கள்	54,370,892	-	-	-	-	54,370,892
நூலக புத்தகங்கள்	383,044	-	-	-	-	383,044
கணனி வன்பொருட்கள்	40,023,995	9,333,697	-	2,863,650	5,881,961	40,612,080
ஆய்வுகூட உபகரணம்	98,963,579	3,247,240	-	2,433,513	3,890	99,773,417
	921,385,239	20,519,004	26,283,000	6,275,215	15,515,659	946,396,370
நடைபெற்றுக்கொண்டிருக்கும் லேலை						
கட்டிடம் ஏனையவை	6,099,597	106,467,957	-	4,523,549	-	108,044,005
கணனி வன்பொருட்கள்	-	-	-	-	-	-
	6,099,597	106,467,957	-	4,523,549	-	108,044,005
	927,484,836	126,986,961	26,283,000	10,798,763	15,515,659	1,054,440,375
பெறுமான தேய்வு ஏற்பாடுகள்	1.1.2016 ல் உள்ள திரண்ட பெறுமானத் தேய்வு	ஆண்டுக்கான தேய்வு	மீள்மதிப்பீடு	அகற்றல்	சீராக்கல்கள்	31.12.2016 ல் உள்ள திரண்ட பெறுமானத் தேய்வு
கட்டிடங்கள்	38,191,388	5,365,708	-	-	-	43,557,096
அலுவலக உபகரணங்கள்	45,583,663	6,769,129	-	34,920	7,188,524	45,129,349
தளபாடங்கள் மற்றும் பொருத்துக்கள்	19,124,113	3,621,093	-	878,180	2,264,270	19,602,756
மோட்டார் மற்றும் ஏனைய வாகனங்கள்	22,735,560	5,268,826	-	-	-	28,004,386
நூலக புத்தகங்கள்	383,044	-	-	-	-	383,044
கணனி வன்பொருட்கள்	26,320,461	4,842,995	-	2,845,569	5,881,961	22,435,926
ஆய்வுகூட உபகரணம்	78,660,190	5,903,188	-	2,433,513	3,890	82,125,975
	230,998,420	31,770,939	-	6,192,182	15,338,644	241,238,533
தேறிய புத்தக பெறுமதி	696,486,417					813,201,842



G பிடித்துவைத்துள்ள குத்தகைச் சொத்துக்கள்

	1.1.2016 ல் உள்ள கிரயம் அல்லது பெறுமதி	சேர்ப்பனவுகள்	அகற்றுதல் அல்லது மாற்றம்	சீராக்கங்கள்	31.12.2016 ல்கிரயம் அல்லது பெறுமதி
பிடித்துவைத்துள்ள குத்தகைச் சொத்து	3,819,280	-	-	-	3,819,280
பிடித்துவைத்துள்ள குத்தகைச் சொத்து - தேயிலை இல்லம்	28,897,335	-	-	-	28,897,335
	32,716,615	-	-	-	32,716,615

நிலைமாற்றத்துக்கான ஏற்பாடு	1.1.2016 ல் நிலைமாற்றத்துக்கான ஏற்பாடு	நிலைமாற்றம்	அகற்றுதல்	சீராக்கங்கள்	31.12.2016 ல் நிலைமாற்ற ஏற்பாடுகள்
பிடித்துவைத்துள்ள குத்தகைச் சொத்து	857,244	76,386	-	-	933,630
பிடித்துவைத்துள்ள குத்தகைச் சொத்து - தேயிலை இல்லம்	5,779,467	2,889,733	-	-	8,669,200
	6,636,711	2,966,119	-	-	9,602,830

தேறிய புத்தக பெறுமதி 26,079,904 23,113,785

H கப்புலனாக சொத்துக்கள்

	1.1.2016 ல் கிரயம் அல்லது பெறுமதி	சேர்ப்பனவுகள்	அகற்றல் அல்லது மாற்றம்	சீராக்கங்கள்	31.12.2016 ல் கிரயம் அல்லது பெறுமதி
கணனி மென்பொருள்-தலமை அலுவலகம்	12,389,924	1,219,775	-	-	13,609,698
கணனி மென்பொருள்-தேயிலை இல்லம்	670,484	-	-	-	670,484
கணனி மென்பொருள் - இடம்பெற்றுக்கொண்டிருக்கும் பணிகள்	400,000	800,000	-	-	1,200,000
	13,460,408	2,019,775	-	-	15,480,182

தேய்வுக்கான ஏற்பாடுகள்	1.1.2016 ல் உள்ள தேய்மான ஏற்பாடுகள்	ஆண்டுக்கான சேர்ப்பனவு	ஆகற்றுதல்	சீராக்கங்கள்	31.12.2016 ல் உள்ள திரண்ட தேய்மானங்கள்
கணனி மென்பொருள்-தலமை அலுவலகம்	2,136,335	850,581	-	-	2,986,915
பிடித்துவைத்துள்ள குத்தகைச் சொத்து - தேயிலை இல்லம்	95,891	50,030	-	-	145,921
	2,232,226	900,611	-	-	3,132,837

தேறிய புத்தக பெறுமதி 11,228,182

12,347,346



G	காணிகளுக்காக முன்செலுத்திய குத்தகை உரிமைகள்	31.12.2016 ல் உள்ளவாறு	31.12.2015 ல் உள்ளவாறு
		ரூபா	ரூபா
	ஆரம்ப மீதி	26,079,904	29,046,023
	மேலதிக குத்தகைச் சொத்துக்கள்	-	-
	இலதாக்கல்	(2,966,119)	(2,966,119)
	முடிவு இருப்பு	23,113,785	26,079,904
H	கட்புலானாக சொத்துக்கள்	31.12.2016 ல் உள்ளவாறு	31.12.2015 ல் உள்ளவாறு
		ரூபா	ரூபா
	ஆரம்ப மீதி	11,228,182	12,485,605
	சேர்த்தல்: கணனி மென்பொருள்	1,219,775	1,841,475
	கழித்தல்: சீராக்கல், தீர்த்தல்	-	(301,500)
	இலதாக்கல்	(900,611)	(667,899)
	கணனி மென்பொருள் தொடர்பான வேலைகள் நடைபெற்று வருகின்றவை	800,000	(2,129,500)
		12,347,346	11,228,181
I	இருப்புக்கள்	31.12.2016 ல் உள்ளவாறு	31.12.2015 ல் உள்ளவாறு
		ரூபா	ரூபா
	ஆய்வுகூட நுகர்வுகள்	5,858,067	5,940,928
	ஊக்குவிப்பு பொருட்கள் மற்றும்	5,966,928	7,039,392
	தேயிலை மற்றும் ஏனைய இருப்புக்கள்	9,080,599	7,629,361
	ஏனையவைகள்	14,633,034	13,960,779
		35,538,627	34,570,459
J	வியாபாரம் மற்றும் ஏனைய பெறுகைகள்	31.12.2016 ல் உள்ளவாறு	31.12.2015 ல் உள்ளவாறு
		ரூபா	ரூபா
	வியாபார பெறுகைகள்	2,925,163	2,780,125
	பணியாட்தொகுதி பெறுகைகள் மற்றும் ஏனைய முற்கொடுப்பனவுகள்	30,305,072	27,729,259
	பெறுகைகள் - துநுனுட	25,000,000	25,000,000
	குறைவு- மோசமான அல்லது சந்தேகக் கடன்கள் தொடர்பான ஏற்பாடுகள்	(25,000,000)	(25,000,000)
		33,230,235	30,509,384
K	வைப்புக்கள் மற்றும் முற்கொடுப்பனவுகள்	31.12.2016 ல் உள்ளவாறு	31.12.2015 ல் உள்ளவாறு
		ரூபா	ரூபா
	வைப்புக்கள் மற்றும் முற்கொடுப்பனவுகள்	53,015,712	120,928,205
		53,015,712	120,928,205
L	ஏனைய நிதிச் சொத்துக்கள்	31.12.2016 ல் உள்ளவாறு	31.12.2015 ல் உள்ளவாறு
		ரூபா	ரூபா
	முதலீடுகள்	6,139,953,803	5,250,628,454
		6,139,953,803	5,250,628,454



M	கையிலுள்ள பணம் மற்றும் வங்கியிலுள்ள பணம்	31.12.2016 ல்	31.12.2015 ல்
		உள்ளவாறு	உள்ளவாறு
		ரூபா	ரூபா
	கையிலுள்ள பணம் மற்றும் வங்கியிலுள்ள பணம்	65,406,603	145,540,847
M.(1)	கடன் பெறுகைகள்	31.12.2016 ல்	31.12.2015 ல்
		உள்ளவாறு	உள்ளவாறு
		ரூபா	ரூபா
	பண்டிகைக்கால முற்கொடுப்பனவுகள்	427,163,950	492,096,500
	கடன்ஊவுவுப்பு(30 ஆண்டு நிறைவு கொண்டாட்டம்)	20,000,000	-
	ஊதிய அதிகரிப்பு கடன்கள் சீஊ	676,300,000	-
		1,123,463,950	492,096,500

N ஓவ்வொரு தேயிலைக்கு 3.50 ரூபாயும், ஓவ்வொரு தேயிலையிலிருந்தும், தேயிலை ஏற்றுமதிக்கு அனுமதி கொடுப்பதற்கு CUSDEC அனுமதியளிக்கப்பட்ட காலப்பகுதியில் இலங்கைலங்கா தேயிலைத்திணைக்களத்தின் பணிப்பாளரால் வழங்கப்படுகின்றது. சுற்றறிக்கை வழங்கப்படுவதன் அடிப்படையில் சேகரிக்கப்பட்ட அனைத்து தொகையும், லங்கா தேயிலைவாரியத்தால் நிர்ணயிக்கப்பட்டிருக்கும் ஒரு குறிப்பிட்ட கணக்கில் வரவு வைக்கப்படவேண்டும், மற்றும் குழுமத்தின் மூலதன நிதியில் ஒரு பகுதியாகும்.

இந்த ஒழுங்குமுறை நடவடிக்கைகளுக்கு வருகை தந்த தன்மூலம், (நியமிக்கப்பட்ட கணக்கில் ஸ்ரீலங்கை தேயிலைவாரியத்தின் கடன் பெறுவதற்கான பணம் சம்பந்தப்பட்ட பணத்தில்தான் ஈடுபடும் நோக்கத்திற்காக குழுவினரால் பிரத்தியேகமாகப் பண்படுத்தப்படவேண்டும்) தேயிலை ஊக்குவிப்பு மற்றும் சந்தைப்படுத்தல் மூலோபாயம், ஸ்ரீலங்கா விற்கு உள்ளேயும் வெளியேயும்.

	31.12.2016 ல் உள்ளபடி	31.12.2015 ல் உள்ளபடி
	ரூபா	ரூபா
ஆரம்ப மீதி	5,512,850,782	4,904,992,816
முன்னைய ஆண்டு வட்டி வருமானம் மீது செலுத்திய வரி/ஏனைய சீராக்கங்கள்	((8,681,565)	(109,895,192)
ஏற்றுமதியாளரிடமிருந்து கிடைத்த தொகை	1,021,044,786	1,121,694,289
முதலீடு மீதான வட்டி	417,952,898.07	317,892,244
குறைவுவட்டி வருமானம் மீது செலுத்திய வரி	(235,211,480.22)	(144,737,771)
HOவிற்கு மாற்றிய வட்டி	<u>(30,044,000.00)</u>	(132,909,000)
கிறிக்கெட் ரீ-சேட் விற்பனை	940,500	2,192,359
G I பதிவு	17,683	4,877
தேயிலை வீட்டிலிருந்து வருமானம்	-	34,969,125
	6,678,869,604	5,994,203,747
தூதுவர் பணியகத்திற்கான அன்பளிப்பு மற்றும் ஏனைய அன்பளிப்புகள்	5,892,207	5,237,437
உள்நாட்டு மற்றும் வர்த்தக கண்காட்சி பங்களிப்பு	13,924,198	6,199,999
தொடர்பாடல் ஊடக உற்பத்திச் செலவு	133,462	218,534
சர்வதேச வர்த்தக கண்காட்சிகளில் பங்குபற்றுதல் நிகழ்வுகள்	100,765,771	62,371,757
புலமைசொத்துரிமை, சபை உறுப்புரிமை, அணுசரணை	5,093,279	7,989,601
சந்தை ஆய்வு மற்றும் ஆராய்ச்சி	12,469,055	2,611,744
வங்கி கட்டணங்கள்	4,380,401	729,937
இலங்கை கிறிக்கெட்டுக்கான அணுசரணை	86,980	77,213
தேயிலை இல்லத்தின் இயக்கச் செலவு குறிப்பு N 1	86,413,625	207,793,725
தேயிலை நூதன சாலைக்கான அளிப்பு	9,799,269	54,655,379
செலவினம்- TB மொஸ்கோ	2,300,000	1,500,000
செலவினம்- TB UAE	12,703,543	7,470,314
செலவினம்- TB சீனா	23,562,490	11,827,788
புதிய வெளிநாட்டு அலுவலகம் தாபிப்பு	8,892,938	259,533
வருடாந்த ஆண்டுக்கான தோட்ட தேயிலை	-	441,204
பயணச் செலவு - வெளிநாடு	355,091	2,842,041
ஏனைய தேசிய நிறுவனங்களுடனான ஊக்குவிப்புப் பணிகள்	11,336,478	5,862,378
தொலைக்காட்சி, வானொலி, பத்திரிகை விளம்பரம்	552,160	1,036,219
வெளிக்கள விளம்பரம்	141,124,181	69,460,706
பொதுமக்கள் உறவுப்பிரச்சாரம்	-	29,438,884
தூதுவராலயங்களுடனான நிகழ்ச்சித்திட்டம்	1,228,240	2,520,823
நாணயமாற்றிலான வித்தியாசம்	13,327,894	933,319
புட்டியலிடப்பட்ட கொடுப்பனவு குறைவு மற்றும் வியாபாரக் குறி	52,936	(125,569)
புட்டியலிடப்பட்ட கொடுப்பனவு குறைவு மற்றும் கண்காணித்தல், சிறந்த உற்பத்திகளுக்கு விருது வழங்குகள், மற்றும் சிறந்த GAP, GMP	429,679,935	-
மொத்த செலவுகள்	77,164	-
	884,151,296	481,352,966
P & M விதிப்பனவு நிதி மீதி 2016.12.31 ல் உள்ளவாறு	5,794,718,308	5,512,850,782

குறித்த நிதியாண்டில் இலங்கை தேயிலைசபையானது ரூபா.30,044,000 ஜ 2016 ல் அங்கீகரிக்கப்பட்ட பதிட்டின் தலைமையக கணக்குக்கு மாற்றியது

N. 1 இலங்கை தேயிலை இல்லம்

	2016		2015	
	ரூபா	ரூபா	ரூபா	ரூபா
வரவுகள்				
உணவு குடிபான விற்பனை	2,881,101	-	2,881,101	32,859,715
தேயிலை ஏற்றுமதியாளர்பொதி விற்பனைத் தரகு (NET)	151,860	8,468	160,328	1,245,611
SLTB தேயிலை விற்பனை (NET)	10,359	79,456	89,815	83,799
வாடகை வருமானம்	200,000	600,000	800,000	780,000
மொத்த இயக்க வருமானம்	3,243,320	687,924	3,931,244	34,969,125
செலவுகள்				
சம்பளம் மற்றும் கொடுப்பனவு	768,436	-	768,436	6,997,871
UDA வாடகை	366,962	4,149,500	4,516,463	4,403,419
மின்சாரம், நீர், தொலைபேசி, எரிவாயு	295,987	803,475	1,099,462	4,187,878
முகாமைத்துவ கட்டணம்	300,000	-	300,000	3,600,000
விளம்பரம்	-	-	-	368,603
போக்குவரத்து செலவு மற்றும் ஏனையவை	1,580,626	5,465,526	7,046,152	35,097,607
மொத்த செயற்பாட்டு செலவு	3,312,011	10,418,502	13,730,513	54,655,379
வருமானத்திற்கு மேலான செயற்பாட்டு செலவுகள்	(68,692)	(9,730,577)	(9,799,269)	(19,686,253)

வியாபார பங்குதாரர் ஸ்ரீலங்காகேட்டரிங்ஸ்.எல்.சி ஆனது 2016 ஆம் ஆண்டு சனிக்கிழமை தேயிலை வீட்டிற்கு இயக்கப்படும் (பொதுவேலை நேரம் மட்டும்) ஸ்ரீலங்கா தேயிலை வாரியம் தேயிலை விற்பனை நிலையம் கும்.



O ஊழியர் நலன் தொடர்பான கட்டப்பாடுகள்	31.12.2016ல்	31.12.2015ல்
	உள்ளவாறு	உள்ளவாறு
	ரூபா	ரூபா
பணிக்கொடை ஆரம்ப மீதி	55,562,838	43,952,223
ஆண்டுக்கான பணிக்கொடை கட்டணம்	18,663,915	18,144,513
ஆண்டின்போது செலுத்தப்பட்ட/செலுத்தக்கூடிய நன்மை	(10,603,568)	(6,533,899)
	63,623,185	55,562,838
P வங்கிக் கடன்	31.12.2016 ல்	31.12.2015 ல்
	உள்ளவாறு	உள்ளவாறு
	ரூபா	ரூபா
இலங்கை வங்கி	183,300,000	-
மக்கள் வங்கி	493,000,000	-
	676,300,000	-

05 யூலை 2016 ஆம் ஆண்டின் கபினர் பேப்பர் இல 16.1234.726.034 கபினர் குழுவின் ஆதாரமாக கொண்டு கைத்தொழில் மீள்நடுகை அமைச்சின் செயலாளர் இலங்கை தேயிலை சபைக்கு கடன் பெறுவதற்கு அனுமதி அளித்துள்ளார். இதற்கு இலங்கை வங்கியும், மக்கள் வங்கியும் பிணைமுறிவழங்க அனுமதித்து கடிதம் வழங்கியுள்ளது. இது சம்மந்தமாக இலங்கை தேயிலைச்சபை இந்த கடனுக்குக் வட்டியும் பெற்று அதனை இலங்கை பிராந்திய மீள்நடுகை தொழிலாளர்களுக்கு ரூபா 2500 சம்பள அதிகரிப்பை வழங்குவதற்கு அனுமதியழிக்கப்பட்டுள்ளது.



Q உள்நாட்டு வருமானவரி ஆணையாளர் நாயகம்		31.12.2016 ல் உள்ளபடி	31.12.2015 ல் உள்ளபடி
வருமான வரி		ரூபா	ரூபா
இலங்கை தேயிலை சபை	குறிப்பு 1	2,556,557	884,179
P & M வரி	குறிப்பு 1	35,063,979	31,723,020
பங்குலாப வரி			
இலங்கை தேயிலை சபை	குறிப்பு 2	2,863,336	1,672,825
P & M வரி	குறிப்பு 2	69,877,159	56,636,519
		110,361,031	90,916,543
Q.1 வருமான வரி		P & M வரி	இலங்கை தேயிலை சபை
		ரூபா	ரூபா
1.1.2016 ல் மீதி		31,723,020	884,179
ஆண்டுக்கான ஏற்பாடு		108,697,802	4,454,078
குறைப்பு: வரி செலுத்துகை		67,063,463	548,777
WHT வரி		32,640,819	966,741
தேசிய வரிச் செலவு		5,652,561	382,003
31.12.2016 ல் மீதி		35,063,979	2,556,557
Q.2 பங்குலாப வரி			
1.1.2016 ல் மீதி		56,636,519	1,672,825
ஆண்டுக்கான ஏற்பாடு		69,877,159	2,863,336
2015 ற்கான ஏற்பாடு		5,851,026	-
குறைப்பு:வரி செலுத்துகை		62,487,545	1,672,825
31.12.2016 ல் மீதி		69,877,159	2,863,336
R வியாபார மற்றும் ஏனைய கொடுப்பனவுகள்		31.12.2016 ல் உள்ளபடி	31.12.2015 ல் உள்ளபடி
		ரூபா	ரூபா
வியாபார செலுத்துகைகள்		147,743,125	89,326,429
ஏனைய செலுத்துகைகள்		141,575,350	140,236,883
சேர்ந்த செலவீனங்கள்		444,108,577	35,506,070
		733,427,052	265,069,381



S	வங்கி மீதிகள்	31.12.2016 ல்	31.12.2015 ல்
		உள்ளபடி	உள்ளபடி
		ரூபா	ரூபா
	இலங்கை வங்கி -தேயிலை மாணியம்	6,951,690	-
	இலங்கை வங்கி - காலி கணக்கு சேர்ப்பனவுகள்	154,299	-
	இலங்கை வங்கி - மாத்தறை கணக்கு சேர்ப்பனவுகள்	120,200	-
	இலங்கை வங்கி - இரத்தினபுரி கணக்கு சேர்ப்பனவுகள்	942,436	-
	இலங்கை வங்கி - மதுகம கணக்கு சேர்ப்பனவுகள்	320,852	94,352
	இலங்கை வங்கி - பண்டாரவளை கணக்கு சேர்ப்பனவுகள்	4,316	226,151
	இலங்கை வங்கி - சுயாதீன சதுரம்	-	1,960,305
		8,493,793	2,280,808

மூலதனம் மற்றும் ஒதுக்கீடுகள்

2016 டிசெம்பர் 31 உடன் முடிவடைந்த வருட காலப்பகுதியில் அங்கீகரிக்கப்பட்ட மூலதனம் தொடர்பில் எவ்வித மாற்றங்களும் இல்லை.

ஒதுக்கீடுகள் மீள் பெறுமதியிடல்

கொழும்பு தலமை அலுவலகம் மற்றும் கம்பளை காணி, காணி, கட்டடம் மற்றும் மோட்டார் வாகனங்கள் ஆகியவற்றை மீள்மதிப்பீடு செய்ததன் பின்னர் ரூபா. 508,216,543 பெறுமதியான மீள் மதிப்பீட்டு ஒதுக்கத்தை சபை உருவாக்கியது.

2016.7.25 அன்று கம்பளை காணி, காணி மதிப்பீட்டு திணைக்களத்தின் பிராந்திய மதிப்பீட்டாளரால் மதிப்பீடு செய்யப்பட்டது.

பங்களிப்பு செய்யப்பட்ட மூலதனம்

2016 டிசெம்பர் 31 வரையில் அரசாங்க மாணியங்களாக ரூபா. 672,012,201.85 பங்களிப்பு மூலதனமாக காணப்பட்டது.



T. பொறுப்புக்களும் ஏற்பாடுகளும்

பிணக்குகளை தீர்க்கும் சபையினால் வழங்கப்பட்ட வழக்கு தீர்ப்பு இலங்கை தேயிலை சபைக்கு எதிராக வழங்கப்பட்டமையினால் ஆண்டுக்குள் ரூபா. 15,556,355 நிதி செலுத்த வேண்டியிருந்தது. இலங்கை தேயிலை சபை இந்த தீர்ப்புக்கு எதிராக மேன்முறையீடு செய்ததுடன் அது தொடர்பிலான பணிகள் தொடர்ந்தும் முன்னெடுக்கப்பட்டுள்ளன.

இலங்கை தேயிலை சபை 31.12.2016 ஆம் ஆண்டு வரை நிலுவையிலுள்ள வழக்கு உட்பட சட்ட வழக்குகளில் சட்டபூர்வ ஆலோசனை மூலம் அறிவுறுத்தப்படுகின்றது. அது சாத்தியமானது, ஆனால் நடவடிக்கை வெற்றி பெறும் சாத்தியம் இல்லை. அதன்படி இந்த நிதி அறிக்கையில் எந்த ஏற்பாடுகளும் செய்யப்படவில்லை.

U. பொறுப்புக்களும் ஏற்பாடுகளும்

U.1 குறித்த ஒரு பகுதி கொடுக்கல் வாங்கள் மற்றும் அதன் கட்டுப்பாட்டு நிறுவனங்களும்

இலங்கை தேயிலை சபை பொதுவாக செயற்பாடுகளுக்கு உரியதான கொடுக்கல் வாங்கள்களில் ஈடுபடுகின்றது. உரிய தரப்பினர் எனப்படுவது இலங்கை அரசாகும். இலங்கை அரசின் பல்வேறுபட்ட திணைக்களங்கள் மற்றும் அரசினால் நிர்வகிக்கப்படக்கூடிய நிறுவனங்களுடன் அடங்குகின்றன. கொடுக்கல் வாங்கல்களுடன் தொடர்பான விபரங்கள், தனிப்பட்ட ரீதியில் முக்கியத்துவம் மிக்க மற்றும் ஒரு சில கொடுக்கல் வாங்கல்கள் தொடர்பில் கூட்டு அடிப்படையிலான கொடுக்கல் வாங்கல்கள் தொடர்பான இலங்கை தேயிலை சபை அரசு மற்றும் அரசினால் நிறுவகிக்கப்படும் நிறுவனங்களுடன் எட்டப்பட்டுள்ள வேலைத்திட்டங்கள் தொடர்பான விபரங்கள் கீழ்க் குறிப்பிடப்பட்டவாறு அமைகின்றன.

கொடுக்கல் வாங்களின் தன்மை	2016	2015
கொடுக்கல் வாங்கள்	ரூபா	ரூபா
வருமானம்	147,500,000	143,000,000
பயன்பாட்டு செலவுகள்	22,904,813	20,494,586

நிலுவை மீதி	2016	2015
பெறத்தக்கவைகள்		
JEDB (பெருந்தோட்ட அமைச்சு)	25,000,000	25,000,000

U.2 பிரதான முகாமைத்துவ இழப்பீடு

SLTBன் பிரதான முகாமைத்துவ ஆளணியில் பணிப்பாளர் சபையும் உள்ளடங்குகின்றது	2016	2015
குறுங்கால ஊழியர் நலன்கள்	ரூபா	ரூபா
	2,196,150	953,900

V இருப்புநிலை தரவுக்கு பின் நிகழ்வுகள்.

ஐந்தொகை தினத்திற்குப் பின்னர் இடம்பெற்ற சகல முக்கியத்துவம் மிக்க நிகழ்வுகள் தொடர்பில் கவனம் செலுத்தப்பட்டுள்ளதுடன், தேவையான சந்தர்ப்பங்களில் பொருத்தமான ஒப்பீடுகள் மற்றும் வெளிப்பாடுகள் மேற்கொள்ளப்பட்டன.



இலங்கை தேயிலை சபையின் அலுவலகங்கள்

தலமைஅலுவலகம்

இலங்கை தேயிலை சபை
574, காலி வீதி, கொழும்பு 03, இலங்கை
த.பொ.இல: 1750, கொழும்பு, இலங்கை
தொலைபேசி: 0112582121 0112583687
துரித அழைப்பு: 0112587814
தொலைநகல்: 0112582122
மின்னஞ்சல்: teaboard@pureceylontea.com
இணையம்: www.pureceylontea.com
தலைவர்
தொலைபேசி:011 2587814/2590968
தொலைநகல்: 011 2585701
மின்னஞ்சல்:chairman@pureceylontea.com

பணிப்பாளர் நாயகம்
தொலைபேசி:011 2587814/2508991
தொலைநகல்: 011 2582122
மின்னஞ்சல்:dgsltb@pureceylontea.com

தேயிலை ஆணையாளர் பிரிவு
தேயிலை ஆணையாளர்
தொலைபேசி: 011
2580182/2580152/2502485/2584845/2587814/2587773
தொலைநகல்: 011 2580161
மின்னஞ்சல்:tcd@pureceylontea.com

தேயிலை ஊக்குவிப்பு பிரிவு
பணிப்பாளர் (தேயிலை ஊக்குவிப்பு)
தொலைபேசி:011 2583343/2587814/2581418/2580169
தொலைநகல்: 011 2587341
மின்னஞ்சல்:promotion@pureceylontea.com

தேயிலை ஏற்றுமதிகள் பிரிவு
பிரதி தேயிலை ஆணையாளர்(ஏற்றுமதி)
தொலைபேசி:011
2502485/2584845/2587814/2504090/2587773
தொலைநகல்: 011 2584844
மின்னஞ்சல்:exports@pureceylontea.com

பகுப்பாய்வு இரசாயனகூடம்
பணிப்பாளர்(ஆய்வுகூடம்)
தொலைபேசி: 011 2587814/2581576
தொலைநகல்: 011 2581576
மின்னஞ்சல்:lab@pureceylontea.com



பிராந்திய அலுவலகங்கள்

கம்பளை	<p>உதவி தேயிலை ஆணையாளர் பிராந்திய அலுவலகம் இலங்கை தேயிலை சபை 140, அம்பகமுவ வீதி, கம்பளை தொலைபேசி அல்லது தொலைநகல்: 081-2352279 மின்னஞ்சல்: atcgampola@pureceylontea.com</p>
மாத்தறை	<p>உதவி தேயிலை ஆணையாளர் பிராந்திய அலுவலகம் இலங்கை தேயிலை சபை 46, வில்பரட் குணசேகர மாவத்தை, கோட்டை, மாத்தறை தொலைபேசி அல்லது தொலைநகல்: 041-2222636 மின்னஞ்சல்: atcmatarata@pureceylontea.com</p>
பதுரெலிய	<p>உதவி தேயிலை ஆணையாளர் பிராந்திய அலுவலகம் இலங்கை தேயிலை சபை 281, வதுரண வீதி, பதுரெலிய தொலைபேசி அல்லது தொலைநகல்: 034-2247444 மின்னஞ்சல்: atcmathugama@pureceylontea.com</p>
இரத்தினபுரி	<p>உதவி தேயிலை ஆணையாளர் பிராந்திய அலுவலகம் இலங்கை தேயிலை சபை 61/1, புதிய நகர், இரத்தினபுரி தொலைபேசி அல்லது தொலைநகல்: 045-2222136 மின்னஞ்சல்: atcrathnapura@pureceylontea.com</p>
பண்டாரவளை	<p>உதவி தேயிலை ஆணையாளர் பிராந்திய அலுவலகம் இலங்கை தேயிலை சபை விசாகா மாவத்தை, புதிய பதுளை வீதி, பண்ராவளை தொலைபேசி அல்லது தொலைநகல்: 057-2222812 மின்னஞ்சல்: atcbandarawela@pureceylontea.com</p>
காலி	<p>உதவி தேயிலை ஆணையாளர் பிராந்திய அலுவலகம் இலங்கை தேயிலை சபை 20, லோவர் டிக்சன் வீதி, காலி தொலைபேசி அல்லது தொலைநகல்: 091-2232052 மின்னஞ்சல்: atcgalle@pureceylontea.com</p>



வெளிநாட்டுக் கிளைகள்

தேயிலை ஊக்குவிப்பு பிரிவு
ஐக்கிய அரபு இராச்சியம்

பணிப்பாளர்(தேயிலை ஊக்குவிப்பு) - M.E./ Gulf/N.A
தேயிலை ஊக்குவிப்பு பிரிவு
இலங்கை சனநாயக சோசலிசக் குடியரசு துணைத்தூதரகம்
த.பொ.இல:51528,
டுபாய், ஐக்கிய அரபு இராச்சியம்

தொலைபேசி:00971 4 3987871
தொலைபேசி(பணிப்பாளர்) : 00971 4 3989349
தொலைநகல்:00971 4 3987872
மின்னஞ்சல்: ctbureau@emirates.nrt.ae / ceylonte@eim.ae

தேயிலை ஊக்குவிப்பு பிரிவு
ரஷ்யா/CIS

தேயிலை ஊக்குவிப்பு அதிகாரி
தேயிலை ஊக்குவிப்பு பிரிவு
இலங்கை சனநாயக சோசலிசக் குடியரசு தூதரகம்
யுலிட்சா ஸ்கெப்டிகா - 24
மொஸ்கோ - 129090
ரஷ்யா

தொலைபேசி:007 495-688-1620
தொலைபேசி:495-68811651/495-688-1463
தொலைநகல்: 007-495-688-1757
மின்னஞ்சல்:tea@srilankaembassy.org

தேயிலை ஊக்குவிப்பு பிரிவு
சீனா

தேயிலை ஊக்குவிப்பு அதிகாரி (3 வது செயலாளர்) - சீனா
தேயிலை ஊக்குவிப்பு பிரிவு
இலங்கை சனநாயக சோசலிசக் குடியரசு தூதரகம்
இல:3, ஜிலான் ஹூஆ லூ
பீஜிங் - 100600
சீன மக்கள் குடியரசு

தொலைபேசி: 00-86-10-65322919
தொலைநகல் : 00-86-10-65325426
மின்னஞ்சல்: ceylontea@slemb.com





විගණකාධිපති දෙපාර්තමේන්තුව

கணக்காய்வாளர் தலைமை அதிபதி திணைக்களம்

AUDITOR GENERAL'S DEPARTMENT



මගේ අංකය
எனது இல.
My No.

பீஎஸ்ஏ/பீ/எஸ்எல்ரீபீ/
01/16/08

මගේ අංකය
உமது இல.
Your No.

දිනය
திகதி
Date

2017 நவம்பர் 15

தலைவர்,
இலங்கை தேயிலைச் சபை.

இலங்கை தேயிலைச் சபையின் 2016 திசெம்பர் 31 ஆந் திகதியில் முடிவடைந்த ஆண்டிற்கான நிதிக்கூற்றுக்கள் மீது 1971 இன் 38 ஆம் இலக்க நிதி அதிகாரச் சட்டத்தின் 14(2)(சீ) பிரிவின் பிரகாரம் கணக்காய்வாளர் தலைமை அதிபதியின் அறிக்கை

இலங்கை தேயிலைச் சபையின் 2016 திசெம்பர் 31 இல் உள்ளவாறான நிதி நிலைமைக் கூற்று மற்றும் அத்திகதியில் முடிவடைந்த ஆண்டிற்கான வருமான மற்றும் செலவினக் கூற்று, உரிமை மூலதனத்தில் மாற்றங்கள் கூற்று, காசுப்பாய்ச்சல் கூற்று மற்றும் முக்கியமான கணக்கீட்டுக் கொள்கைகளினதும் ஏனைய விளக்கத் தகவல்களினதும் பொழிப்புக்களை உள்ளடக்கிய 2016 திசெம்பர் 31 இல் முடிவடைந்த ஆண்டிற்கான நிதிக்கூற்றுக்கள் 1971 இன் 38 ஆம் இலக்க நிதி அதிகாரச் சட்டத்தின் 13(1) ஆம் பிரிவு மற்றும் 1975 இன் 14 ஆம் இலக்க இலங்கை தேயிலைச் சபை அதிகாரச் சட்டத்தின் 15(1) ஆம் பிரிவு என்பவற்றுடன் சேர்த்து வாசிக்கப்படும் இலங்கை சனநாயக சோசலிசக் குடியரசு அரசியலமைப்பின் 154(1) ஆம் உறுப்புரையிலுள்ள ஏற்பாடுகளிற்கு இணங்க எனது பணிப்பின் கீழ் கணக்காய்வு செய்யப்பட்டன. நிதி அதிகாரச் சட்டத்தின் 14(2)(சீ) பிரிவின் பிரகாரம் சபையின் ஆண்டறிக்கையுடன் சேர்த்துப் பிரசுரிக்கப்பட வேண்டுமென நான் கருதும் எனது கருத்துரைகளும் அவதானிப்புக்களும் இந்த அறிக்கையில் காணப்படுகின்றன. நிதி அதிகாரச் சட்டத்தின் 13(7)(ஏ) பிரிவின் பிரகாரம் ஒரு விபரமான அறிக்கை சபையின் தலைவருக்கு 2017 ஒக்தோபர் 10 ஆந் திகதி வழங்கப்பட்டது.

1.2 நிதிக்கூற்றுக்கள் தொடர்பான முகாமைத்துவத்தின் பொறுப்புகள்

இந்த நிதிக்கூற்றுக்களை இலங்கை கணக்கீட்டு நியமனங்களுக்கு இணங்க தயாரித்து நியாயமாகச் சமர்ப்பித்தல் மற்றும் மோசடி அல்லது தவறுகளின் காரணமாக எற்படக்கூடிய பொருண்மையான பிறழ் கூற்றுக்களில் இருந்து விடுபட்ட நிதிக்கூற்றுக்களைத் தயாரிப்பதற்கு அவசியமானதென முகாமைத்துவம் நிர்ணயிக்கின்ற அத்தகைய உள்ளகக் கட்டுப்பாடுகள் என்பவற்றிற்கு முகாமைத்துவம் பொறுப்பாக உள்ளது.



1.3 கணக்காய்வாளரின் பொறுப்பு

எனது கணக்காய்வின் அடிப்படையில் இந்நிதிக்கூற்றுக்களின் மீது அபிப்பிராயம் தெரிவிப்பது எனது பொறுப்பாகும். அதியுயர் கணக்காய்வு நிறுவனங்களின் சர்வதேச நியமங்களுக்கு ஒத்ததாக (ஐஎஸ்எஸ்ஏஐ 1000 - 1810) இலங்கை கணக்காய்வு நியமங்களுக்கு இணங்க எனது கணக்காய்வை நான் மேற்கொண்டேன். ஒழுக்கநெறி வேண்டுகளுடன் நான் இணங்கி நடப்பதனையும் நிதிக்கூற்றுக்கள் பொருண்மையான பிறழ் கூற்றுக்கள் அற்றவையா என்பதற்கான நியாயமான உறுதிப்பாட்டைப் பெற்றுக்கொள்வதற்கு கணக்காய்வு திட்டமிட்டு மேற்கொள்ளப்படுவதனையும் இந்நியமங்கள் வேண்டுகின்றன.

நிதிக்கூற்றுக்களிலுள்ள தொகைகளினையும் வெளிப்படுத்தல்களையும் பற்றிய கணக்காய்வுச் சான்றுகளைப் பெற்றுக்கொள்வதற்கான செயற்பாட்டு நடைமுறைகளில் கணக்காய்வு ஈடுபடுகின்றது. மோசடி அல்லது தவறுகளின் காரணமாக நிதிக்கூற்றுக்களின் பொருண்மையான பிறழ்கூற்று ஆபத்தின் மதிப்பீட்டினை உள்ளடக்கும் கணக்காய்வாளரின் தீர்மானம் மீது தெரிவு செய்யப்பட்ட நடைமுறைகள் தங்கியுள்ளது. அந்த ஆபத்தினை மதிப்பீடு செய்கையில் சந்தர்ப்பத்திற்குப் பொருத்தமான கணக்காய்வு நடைமுறைகளை வடிவமைக்கும் வகையில் சபையின் நிதிக்கூற்றுக்களைத் தயாரித்தல் மற்றும் நியாயமாகச் சமர்ப்பித்தலுக்குரிய உள்ளகக் கட்டுப்பாடுகளை கணக்காய்வாளர் கருத்தில் கொள்கின்றாரேயன்றி சபையின் உள்ளகக் கட்டுப்பாடுகளின் வினைத்திறனின் மீது அபிப்பிராயம் தெரிவிக்கும் நோக்கத்திற்காக அல்ல. முகாமைத்துவத்தினால் பயன்படுத்திய கணக்கீட்டுக் கொள்கைகளின் பொருத்தமான தன்மையினையும் முகாமைத்துவத்தால் மேற்கொண்ட கணக்கீட்டு மதிப்பீடுகளின் நியாயத் தன்மையினையும் மதிப்பாய்வு செய்தல் அத்துடன் நிதிக்கூற்றுக்களின் ஒட்டுமொத்த சமர்ப்பித்தலினை மதிப்பாய்வு செய்தல் என்பவற்றினையும் கணக்காய்வு உள்ளடக்கியுள்ளது. 1971 இன் 38 ஆம் இலக்க நிதி அதிகாரச்சட்டத்தின் 13 ஆம் பிரிவின் (3) மற்றும் (4) ஆம் உப பிரிவுகள் கணக்காய்வின் நோக்கெல்லையையும் பரப்பையும் நிர்ணயிப்பதற்கான தற்றுணிபு அதிகாரத்தினை கணக்காய்வாளர் தலைமை அதிபதிக்கு வழங்குகின்றன.

எனது கணக்காய்வு அபிப்பிராயத்திற்கான அடிப்படை ஒன்றினை வழங்குவதற்கு போதியளவும் பொருத்தமானதுமான கணக்காய்வுச் சான்றுகளை நான் பெற்றுக்கொண்டுள்ளேன் என நான் நம்புகிறேன்.

1.4 முனைப்பழியுள்ள அபிப்பிராயத்திற்கான அடிப்படை

இந்த அறிக்கையின் 2.2 ஆம் பந்தியில் விபரிக்கப்பட்ட விடயங்களின் அடிப்படையில் எனது அபிப்பிராயம் முனைப்பழியுள்ளதாகக் கருதுகின்றது.

2. நிதிக்கூற்றுக்கள்

2.1 முனைப்பழியுள்ள அபிப்பிராயம்

இந்த அறிக்கையின் 2.2 ஆம் பந்தியில் விபரிக்கப்பட்ட விடயங்களின் தாக்கங்களைத் தவிர்த்து, இலங்கை தேயிலைச் சபையின் 2016 திசம்பர் 31 இல் உள்ளவாறான நிதி நிலைமையினையும் அத்திகதியில் முடிவடைந்த ஆண்டிற்கான அதனது நிதிசார் செயலாற்றலினையும் காசுப்பாய்ச்சலினையும் இலங்கை கணக்கீட்டுத் நியமங்களுக்கு இணங்க நிதிக்கூற்றுக்கள் உண்மையாகவும் நியாயமாகவும் தருகின்றது என்பது எனது அபிப்பிராயமாகும்.

2.2 நிதிக் கூற்றுக்கள் மீதான கருத்துரைகள்

2.2.1 இலங்கை கணக்கீட்டு நியமங்கள்

பின்வரும் அவதானிப்புக்கள் மேற்கொள்ளப்படுகின்றன.

(அ) இலங்கை கணக்கீட்டு நியமம் 01

நியமத்தின் 32 பந்தியின் பிரகாரம் நியமத்தின் மூலம் இடமளிக்கப்படும் சந்தர்ப்பம் தவிர சொத்துக்கள் மற்றும் பொறுப்புக்கள் ஒன்றிக்கு ஒன்று ஈடு செய்யப்படக் கூடாத போதிலும், சபையின் 2016 திசம்பர் 31 இல் உள்ளவாறு ரூபா 107,891 தொகையான இரண்டு கடன்பட்டோர் மீதிகளின் பெறுமதி ரூபா 591,011 தொகையான கடன்கொடுத்தோர் மீதிக்கு ஈடுசெய்யப்பட்டு தேறிய நட்டம் ரூபா 483,120 தொகை நிதிக்கூற்றுக்களில் காண்பிக்கப்பட்டிருந்தது.

(ஆ) இலங்கை கணக்கீட்டு நியமம் 10

நியமத்தின் 17 பந்தியின் பிரகாரம் நிதிக்கூற்றுக்களை வழங்குவதற்காக பணிப்பாளர் சபையினால் அங்கீகரிக்கப்பட்ட திகதி நிதிக்கூற்றுக்களில் வெளிப்படுத்தப்பட்டிருக்கவில்லை.

(இ) இலங்கை கணக்கீட்டு நியமம் 16

நடைமுறையல்லாச் சொத்துக்களுக்கான பயன்தரு ஆயுட்காலம் வருடாந்தம் மீளாய்வு செய்யப்படாத காரணமாக கிரயம் ரூபா 75,404,030 தொகையான நிலையான சொத்துக்கள் முழுமையாக பெறுமானத்தேய்வு செய்யப்பட்டிருந்த போதிலும், தொடர்ந்தும் பயன்படுத்தப்பட்டு வந்தன. அதன் பிரகாரம் மதிப்பீட்டு வழுவை இலங்கை பொதுத்துறைக் கணக்கீட்டு நியமம் 08 இன் பிரகாரம் திருத்தம் செய்வதற்கு நடவடிக்கை எடுக்கப்பட்டிருக்கவில்லை.

(ஈ) இலங்கை கணக்கீட்டு நியமம் 17

நியமத்தின் 35 பந்தியின் பிரகாரம் சபையினால் குத்தகை முறைமையின் கீழ் பெற்றுக்கொண்டிருந்த காணி / கட்டிடங்கள் தொடர்பாக நிதிக்கூற்றுக்களில் தேவையான வெளிப்படுத்தல்கள் மேற்கொள்ளப்பட்டிருக்கவில்லை.

(உ) இலங்கை கணக்கீட்டு நியமம் 37

சபைக்கு எதிராக நீதிமன்றங்களில் தொடுக்கப்பட்டிருந்த வழக்குகளின் தற்போதைய நிலைமை தொடர்பாக நிதிக்கூற்றுக்களில் தேவையான வெளிப்படுத்தல்கள் மேற்கொள்ளப்பட்டிருக்கவில்லை.

2.2.2 கணக்கீட்டுக் கொள்கைகள்

2010 ஒக்தோபர் 27 ஆந் திகதிய 1677/14 ஆம் இலக்க வர்த்தமானிப் பத்திரத்தின் பிரகாரம் மேம்படுத்தல் மற்றும் சந்தைப்படுத்தல் நிதியத்தின் நிதி, அந்நிதியத்தின் நோக்கங்களை நிறைவேற்றுவதற்காக மாத்திரம் ஈடுபடுத்தப்பட வேண்டுமென குறிப்பிடப்பட்டிருந்தத, எனினும் அந்நிதியத்தின் முதலீடுகளின் பேரில் வட்டி வருமானம் ரூபா 30,044,000 தொகை மீளாய்வாண்டில் தேயிலை சபையின் வருமானமாக கணக்கீடு செய்யப்பட்டிருந்த போதிலும், அதற்காக பின்பற்றப்பட்ட அடிப்படை கணக்கீட்டுக் கொள்கைகளின் கீழ் வெளிப்படுத்தப்பட்டிருக்கவில்லை.

2.2.3 கணக்கீட்டுக் குறைபாடுகள்

பின்வரும் அவதானிப்புகள் மேற்கொள்ளப்படுகின்றன.

(அ) சபையினால் பிரதேச பெருந்தோட்டக் கம்பனிக்கு கடன் வழங்குவதற்கு பெற்றுக்கொண்டிருந்த வங்கிக்க கடனுக்காக செலுத்த வேண்டிய வட்டி

கணக்கீடு செய்யும் போது ரூபா 300,310 குறைத்துக் கணக்கீடு செய்யப்பட்டிருந்தது.

- (ஆ) சிலோன் ரீ உலகலாவிய மேம்படுத்தல் நிகழ்ச்சித்திட்டத்தின் கீழ் தனியார் கம்பனியொன்றுக்குச் செலுத்தப்பட்டிருந்த ரூபா 195,521,240 தொகையை முற்பணமாக கணக்கீடு செய்வதற்குப் பதிலாக மேம்படுத்தல் நிதியத்தின் செலவினமாக கணக்கு வைக்கப்பட்டதன் காரணமாக அப்பெறுமானத்தினால் மேம்படுத்தல் நிதியத்தின் செலவினம் கூடுதலாகக் காண்பிக்கப்பட்டிருந்தது.
- (இ) மீளாய்வாண்டில் பிராந்திய அலுவலகங்களின் சேகரிப்பு வங்கிக் கணக்குகளில் நேரடி வைப்பாக கிடைத்திருந்த ரூபா 669,182 இனங்காணப்பட்டு கணக்கீடு செய்வதற்கு நடவடிக்கை எடுக்கப்பட்டிருக்கவில்லை.
- (ஈ) பதுரலியா பிரதேச அலுவலகத்திற்காக குத்தகை அடிப்படையில் பெற்றுக்கொண்ட காணிக்காக செலுத்தப்பட்டிருந்த ரூபா 900,000 தொகையான ஒரு தடைவ செலுத்தப்படும் தவணைப் பணம் முழுமையாக மீளாய்வாண்டின் செலவினமாக கணக்கீடு செய்யப்பட்டிருந்தது.
- (உ) மீளாய்வாண்டின்போது மீளச் செலுத்த வேண்டிய ரூபா 435,000 ஆன பச்சைக் கொழுந்தின் முகவர் வைப்புக்கள் அபிவிருத்தி செலவினமாக கணக்கீடு செய்யப்பட்டிருந்தது.
- (ஊ) இரத்தினபுரி பிராந்திய அலுவலகத்தை நடாத்திச் செல்வதற்காக 2004 ஆகஸ்ட் 23 ஆந் திகதிய 1028/1035 ஆம் இலக்க குத்தகை உறுதி மூலம் ரூபா 3,435,000 பெறுமதிக்கு 50 ஆண்டுகளுக்காக நீடகால குத்தகைக்கு ஆதனமொன்றை பெற்றுக்கொண்டிருந்த போதிலும் அது தொடர்பாக கணக்குகளில் உள்ளடக்கப்பட்டிருக்கவில்லை.

2.2.4 விளக்கமளிக்கப்படாத வேறுபாடுகள்

சபையின் ஐக்கிய அரபு இராச்சியத்தில் அமைந்துள்ள மத்திய கிழக்கு /கல்ப்/ வடக்கு ஆபிரிக்க அலுவலகத்தின் மீளாய்வாண்டின் இறுதியில் கணக்கின் பிரகாரம் காசு மற்றும் வங்கி மீதி ரூபா 4,499,717 என இறுதிக் கணக்குகளில் காண்பிக்கப்பட்ட போதும் மீதி உறுதிப்படுத்தலின் பிரகாரம் அது ரூபா 2,470,416 ஆக இருந்தமையால் ரூபா 2,029,301 தொகையான விளக்கமளிக்கப்படாத வேறுபாடாக இருந்தது.

2.2.5 கணக்காய்விற்கான சான்றுகளின்மை

மீளாய்வாண்டின் தொழிற்சாலை நவீனமயப்படுத்தல் மானியங்களுக்காக கிடைத்த விண்ணப்பங்கள் மற்றும் அவற்றின் செயன்முன்னேற்றம் தொடர்பான விபரங்கள் மற்றும் ரூபா 1,061,687 தொகையான செலுத்த வேண்டிய மேம்படுத்தல் செலவினங்களுக்குரிய விரவான பட்டோலைகள் மற்றும் மீதி உறுதிப்படுத்தப்பட்டு கணக்காய்விற்கு சமர்ப்பிக்கப்பட்டிருக்கவில்லை.

2.3 பெறவேண்டிய மற்றும் செலுத்தவேண்டிய கணக்குகள்

பின்வரும் அவதானிப்புகள் மேற்கொள்ளப்படுகின்றன.

- (அ) ஐந்து ஆண்டுகளிற்கு மேற்பட்ட காலமாக ஜனதா பெருந்தோட்ட அபிவிருத்தி சபையிடமிருந்து பெறவேண்டியதாக காண்பிக்கப்பட்டிருந்த ரூபா 25,000,000 தொகை மீளாய்வாண்டின் இறுதி வரையிலும் அறவிடப்பட்டிருக்கவில்லை. எவ்வாறாயினும் 2012 யூன் 19 இல் நடைபெற்ற பொது முயற்சிகள் குழுக் கூட்டக் குறிப்பின் பிரகாரம் ஜனதா பெருந்தோட்ட அபிவிருத்தி சபைக்குரிய ஹந்தானவில் அமைந்துள்ள “சிலோன் ரீ மியூசியம்” இன் உரித்தை கையேற்பதற்கும் மேற்குறித்த மீதியை பதிவழிப்பதற்கும் ஜனதா பெருந்தோட்ட அபிவிருத்தி சபையும் தேயிலை சபையும் தீர்மானத்திற்கு வந்திருந்த போதிலும் இச்செயற்பாடு கணக்காய்வு திகதியான 2016 யூன் 30 வரை பூர்த்தி செய்யப்பட்டிருக்கவில்லை.
- (ஆ) முன்னைய ஆண்டின்போது ஒரு கிலோ கிராம் பச்சைக் கொழுந்திற்காக ரூபா 80 ஆன குறைந்த விலையை பேணிச் செல்வதற்காக கொழுந்து வழங்குனருக்காக கொடுப்பனவு செய்வதற்காக திறைசேரியிடமிருந்து கிடைத்திருந்த ரூபா 6,738,000,000 தொகையான மானியத்திலிருந்து ரூபா எஞ்சிய ரூபா 16,453,451 தொகையை திறைசேரிக்கு அனுப்பிவைக்காமல் மீளாய்வாண்டின் இறுதி வரை நிறுத்தி வைக்கப்பட்டிருந்தது.
- (இ) தேயிலை தொழிற்சாலையால் பசுமை தேயிலை வழங்குனர்களுக்கு கொடுப்பனவிற்காக 2000 ஆம் ஆண்டிலிருந்து சபையில் வைப்புச் செய்யப்பட்டிருந்த ரூபா 9,690,443 தொகையில் ரூபா 5,350,080 ஓராண்டினை மிகைத்திருந்த போதிலும் கொடுப்பனவு செய்வதற்கு நடவடிக்கை எடுக்கப்பட்டிருக்கவில்லை.

2.4 சட்டங்கள், விதிகள், பிரமாணங்கள் மற்றும் முகாமைத்துவத் தீர்மானங்களுடன் இணங்காமை

பின்வரும் இணங்காமைச் சந்தர்ப்பங்கள் கணக்காய்வின் போது அவதானிக்கப்பட்டன.

சட்டங்கள், விதிகள், பிரமாணங்கள் மற்றும் முகாமைத்துவத் தீர்மானங்கள் முதலியவற்றுடனான தொடர்பு

இணங்காமை

(அ) 1957 இன் 51 ஆம் இலக்க தேயிலைக் கட்டுப்பாட்டு அதிகாரச்சட்டத்தின் 49 ஆம் பிரிவு மற்றும் 1975 இன் 14 ஆம் இலக்க இலங்கை தேயிலைச் சபை அதிகாரச்சட்டத்தின் 25(3) ஆம் பிரிவு

அமைச்சரவையின் அங்கீகாரத்தை பெற்றுக் கொள்ளாமலும் இலங்கை சனநாயக சோசலிசக் குடியரசின் வர்த்தமானியில் பிரசுரிக்கப்படாமலும் வேலைத்தள பதிவுக் கட்டணங்கள், பதிவினைப் புதுப்பித்தல் கட்டணங்கள் மற்றும் ஏற்றுமதியாளர்களைப் பதிவுசெய்தல் கட்டணங்கள் ஆகியன 2010 யூலை 29 திகதியில் இருந்து அமுலாகும் வகையில் சபையினால் அதிகரிக்கப்பட்டிருந்தன.

(ஆ) 1975 இன் 14 ஆம் இலக்க இலங்கை தேயிலைச் சபை அதிகாரச்சட்டத்தின் 13 மற்றும் 14 ஆம் பிரிவுகள்

செஸ்வரி நிதியத்தின் தாபிப்பு மற்றும் செயற்படுத்தல் என்பவற்றிற்காக அதிகாரச்சட்டத்திலுள்ள ஏற்பாடுகளுக்குரிய திருத்தங்கள் மேற்கொள்ளப்பட்டிருக்கவில்லை.

(இ) இலங்கை சனநாயக சோசலிசக் குடியரசின் அரசாங்க நிதிப் நிதிப்பிரமாணம் 759

மீளாய்வாண்டின் இறுதியில் பொருள் மெய்மையாய்வு மேற்கொள்ளப்பட்டிருக்கவில்லை.

(ஈ) 2003 யூன் 02 ஆம் திகதிய பீஈஐ/12 ஆம் இலக்க பொது முயற்சிகள் சுற்றறிக்கையின் 9.14 ஆம் பந்தி

சபையினால் மனித வள முகாமைத்துவத்திற்கான சட்ட விதிகள் தயாரிப்பதற்கு உரிய செயற்பாட்டுக் கோவையொன்று தயாரித்து திறைசேரி செயலாளரின் அங்கீகாரம் பெற்றுக்கொள்ளப்பட வேண்டிய போதிலும், அதன் பிரகாரம் நடவடிக்கை எடுக்கப்பட்டிருக்கவில்லை.

(உ) தேயிலை ஆணையாளரின்
 உள்ளக சுற்றறிக்கை

(i) 2001 திசம்பர் 20 ஆந் திகதிய ரீசீ/ஈ/VI/08 ஆம் இலக்க சுற்றறிக்கை

சுற்றறிக்கையின் பிரகாரம் அனைத்து தேயிலை ஏற்றுமதியாளர்கள் வருடாந்தம் தேயிலை சபையில் பதிவினை புதுப்பிக்க வேண்டிய போதிலும் அவ்வாறு செய்யப்படாத 04 தேயிலை ஏற்றுமதியாளர்களுக்காக தேயிலை ஏற்றுமதி செய்ய அவகாசம் அளிக்கப்பட்டிருந்தது.

(ii) 2011 சனவரி 10 ஆந் திகதிய ரீசீ/சீஐஆர்/204 ஆம் இலக்க சுற்றறிக்கை

சகல தேயிலை தொழிற்சாலைகளும் வருடாந்தம் தனது பதிவினை புதுப்பிக்க வேண்டிய போதிலும் மீளாய்வாண்டின் தரவுகளின் பிரகாரம் 33 தொழிற்சாலைகளின் பதிவினை முறையாக நாளது வரையாக்கப்படாதிருந்த போதிலும் அதற்காக சபையின் கவனம் செலுத்தப்பட்டிருக்கவில்லை.

(iii) 2015 நவம்பர் 01 ஆந் திகதிய ரீசீ/எப்எம்எஸ்எஸ் ஆம் இலக்க சுற்றறிக்கையின் 5.1 மற்றும் 6.III பிரிவு

மானியப் பெறுவனவுகளுக்காக விண்ணப்பங்களை சமர்ப்பிக்கும் ஆண்டில் கொள்வனவு செய்யப்பட்ட இயந்திர உபகரணங்கள், தகைமை பெறுகின்ற போதிலும் அதற்கு முரணாக 04 சந்தர்ப்பங்களில் தேயிலை தொழிற்சாலை உரிமையாளர்களுக்கு ரூபா 3,280,000 கொடுப்பனவு செய்யப்பட்டிருந்தது.

2.5 போதியளவு அதிகாரத்தினால் உறுதிப்படுத்தப்படாத கொடுக்கல் வாங்கல்கள்

பின்வரும் அவதானிப்புகள் மேற்கொள்ளப்படுகின்றன.

(அ) உத்தியோகத்தர்கள் ஓய்வுபெறும் போது அவர்களால் பெற்றுக்கொண்ட ஓய்வு விடுமுறைக்காக மீளாய்வாண்டிற்காக சபையினால் ரூபா 656,030 கொடுப்பனவு செய்யப்பட்டிருந்ததுடன் அதற்காக மிறைசேரி அங்கீகாரம் பெற்றுக்கொள்ளப்பட்டிருக்கவில்லை.

(ஆ) தேயிலை ஏற்றுமதி கிளை கடமை நேரங்களுக்கு புறம்பாக திறந்துவைத்தல் விசேட கடமையொன்றாக கருதி அதில் சேவையில் ஈடுபட்டிருந்த பணிப்பாளர் சபையின் அங்கீகாரத்தின் பேரில் மீளாய்வாண்டின் போது ரூபா 160,000 தொகையான படிகள் தசெலுத்தப்பட்டிருந்த போதிலும் திறைசேரி அங்கீகாரம் பெற்றுக்கொள்ளப்பட்டிருக்கவில்லை.

3. நிதி மீளாய்வு

3.1 நிதி விளைவுகள்

சமர்ப்பிக்கப்பட்ட நிதிக்கூற்றுக்களின் படி, மீளாய்வாண்டிற்கான தேயிலைச் சபையின் நிதி விளைவுகள் ரூபா 4,677,534 மிகையாக இருந்ததுடன், அதனோடொத்த முன்னைய ஆண்டின் மிகை ரூபா 86,256,974 ஆனமையால் முன்னைய ஆண்டிற்கு ஒப்பாக மீளாய்வாண்டின் நிதி விளைவுகளில் ரூபா 81,579,440 அதாவது 85 சதவீத குறைவொன்று அவதானிக்கப்பட்டது. முன்னைய ஆண்டிற்கு ஒப்பாக மீளாய்வாண்டின்போது வருமானம் ரூபா 73,724,101 ஆல் வீழ்ச்சியடைந்தமை மற்றும் சபையின் வருமானத்திற்கு மேம்படுத்தல் மற்றும் பிரச்சார நிதியத்தின் வட்டி வருமானத்தில் சேர்க்கப்பட்ட வருமானமான ரூபா 102,865,000 குறைவு மேற்படி வீழ்ச்சிக்கு பிரதான காரணங்களாக இருந்தன. மேலும் கம்பனியின் செயற்பாட்டு நடவடிக்கைகளின் நிதி விளைவுகள் ரூபா 5,817,906 ஆன பற்றாக்குறையாக இருந்ததுடன் நிதிச் செலவினத்தை மிகைத்த வருமானம் ரூபா 19,492,327 ஆக இருந்தமை காரணமாக கம்பனியின் தேறிய நிதி விளைவுகள் ரூபா 4,677,534 ஆன மிகையொன்றாக மாறியிருந்தது.

மீளாய்வாண்டு மற்றும் முன்னைய 04 ஆண்டுகளின் நிதி விளைவுகளை பகுப்பாய்வு செய்த போது 2012 ஆம் ஆண்டு தவிர ஏனைய ஆண்டுகளில் நிதி மிகை பெற்றுக்கொள்ளப்பட்டிருந்ததுடன், 2013 ஆம் ஆண்டிலிருந்து 2015 ஆம் ஆண்டு வரை மிகையில் அதிகரிப்பொன்று அவதானிக்கப்பட்டது. எனினும் முன்னைய ஆண்டிற்கு ஒப்பாக மீளாய்வாண்டில் அம்மிகை 85 சதவீதத்தினால் குறைவடைந்திருந்தது. எவ்வாறாயினும் ஊழியர் ஊதியம் மற்றும் நடைமுறையல்லாத சொத்துக்களுக்கான பெறுமானத்தேய்வு என்பவற்றை மீண்டும் சீராக்கும் போது சபையின் பங்களிப்பு தொடர்ந்து சாதக பெறுமதிகளை கொண்டிருந்ததுடன் 2012 ஆம் ஆண்டின் போது ரூபா 158,730,128 ஆன 2015 ஆம் ஆண்டு இறுதியளவில் ரூபா 357,901,755 வரை தொடர்ச்சியாக அதிகரித்திருந்தது. எனினும் மீளாய்வாண்டின் இறுதியில் ரூபா 327,131,706 வரை குறைவடைந்திருந்தது.

3.2 பகுப்பாய்வு ரீதியான நிதி மீளாய்வு

மீளாய்வாண்டு மற்றும் முன்னைய ஆண்டின் நடைமுறை விகிதம் முறையே 8.74 மற்றும் 16.9 ஆன பெறுமதிகளை எடுத்திருந்ததுடன், குறுங்கால முதலீடு, நலையான வைப்புக்கள் மற்றும் பிராந்திய பெருந்தோட்டக் கம்பனி கடன், மொத்த நடைமுறைச் சொத்துக்களில் 88 சதவீதம் பிரதிநிதித்துவப்படுத்தியமை அதற்காக பிரதானமாக தாக்கமளித்திருந்தது.

3.3 சபைக்கு எதிராக அல்லது சபையினால் ஆரம்பிக்கப்பட்டுள்ள சட்டரீதியான சம்பவங்கள்

பின்வரும் அவதானிப்புகள் மேற்கொள்ளப்படுகின்றன.

(அ) தேயிலை ஆணையாளர் பிரிவினால் பயன்படுத்தப்பட்ட கட்டிடத்தின் உடமையாளரால் கட்டிடத்திற்கு ஏற்பட்ட சேதத்திற்காகவும் அதன் காரணமாக கட்டிடத்தை வேறு தரப்பினருக்கு வாடகைக்கு வழங்குவதற்கு இடத்தை உரிய நிலைமைக்கு கொண்டு வர முடியாமை காரணமாக ரூபா 4,900,000 தொகையினைக் கோரி 2008 ஒக்டோபர் மாதத்தின் போது சபைக்கு எதிராக நடுவர் ஒருவர் நியமிக்கப்பட்டிருந்தார். அதன் பிரகாரம் 2012 நவம்பர் 14 இல் மேற்குறித்த தொகைக்கு மேலதிகமாக 20 சதவீத வருடாந்த கட்டணத்துடன் ரூபா 13,828,600 தொகையைச் செலுத்த வேண்டுமென கட்டளையொன்று வழங்கப்பட்டிருந்தது. எவ்வாறாயினும் சபையினால் இத்தீர்மானத்திற்கு எதிராக மேன்முறையீடொன்று செய்யப்பட்டிருந்தது.

(ஆ) மீளாய்வாண்டின் இறுதியில் 5 வெளி நிறுவனங்களினால் சபைக்கு எதிராக 6 வழக்குகளும் பதவியணியினரால் 3 வழக்குகள் நீதிமன்றங்களில் தொடரப்பட்டிருந்தன.

4. செயற்பாட்டு மீளாய்வு

4.1 செயலாற்றல்

4.1.1 2003 இன் 29 ஆம் இலக்க இலங்கை தேயிலைச் சபை திருத்தப்பட்ட அதிகாரச்சட்டத்தினால் திருத்தப்பட்ட 1975 இன் 14 ஆம் இலக்க இலங்கை தேயிலைச் சபை அதிகாரச்சட்டத்தின் 4(1) மற்றும் (2) ஆம் உப பிரிவுகளின் பிரகாரம் நோக்கங்கள் வேறுபடுத்தப்பட்டு பின்வருமாறு குறிப்பிடப்பட்டுள்ளன.

(i) புதிய பிரதேசங்களில் தேயிலை உற்பத்தி செய்தல் மற்றும் பயிரிடல், தற்போதுள்ள தோட்டங்கள் மற்றும் சிறு காணிகளில் அதிகளவு விளைச்சலைத் தரும் தேயிலை வகைகளை ஈடுபடுத்தி மீண்டும் பயிரிடல் தோட்டங்கள் சிறு காணிகளை சீரமைத்தல் புனரமைப்புச் செய்தல், கால்நடை வளர்ப்பு கைத்தொழில்களை பேணிச் செல்வதன் மூலம் தோட்டங்கள் மற்றும் சிறு காணிகள் மேம்படுத்தல் மற்றும் அத்தோட்டங்களிலும் சிறு காணிகளிலும் தேயிலைக்குப் பதிலாக ஏனைய பயிர்களைப் பயிரிடல்.

- (ii) தேயிலை தொழிற்சாலைகளை உருவாக்குதல், பராமரித்துச் செல்லல் மற்றும் தேயிலை ஏல விற்பனைகளை நடாத்துவதை முறைப்படுத்துதல்.
- (iii) இலங்கையிலோ அல்லது அதற்கு வெளியே தேயிலையை விற்பனை செய்வதற்கு ஒத்துழைப்பு வழங்குதல், தேயிலை விற்பனை மற்றும் தேயிலை ஏற்றுமதி செய்தல், வெளிநாடுகளில் தேயிலை விற்பனை செய்வதற்காக தேயிலை கப்பலேற்றுதல், கப்பல் கட்டணங்கள், தரகுக் கட்டணங்கள் கொள்கலன் கட்டணங்கள் போன்றவற்றிற்கு ஏதேனும் கட்டணங்களுக்குரிய நடவடிக்கைகள் மற்றும் கொடுப்பனவுகளை முறைப்படுத்துதல்,
- (iv) தேயிலை தோட்ட முகாமைத்துவத்திலும் தேயிலை உற்பத்தியிலும் விற்பனை செய்வதிலும் ஈடுபட்டுள்ள சகல நிறுவனங்களையும் அமைப்புக்களை முறைப்படுத்துதலும், கட்டுப்படுத்தல் மற்றும் வழிநடாத்துதல்.
- (v) இலங்கையில் தேயிலைக் கைத்தொழிலின் வளர்ச்சிக்காக செயற்படுவதற்கு அச்செயற்பாடுகளை ஒன்றிணைக்கும் பொருட்டும் தேயிலை கைத்தொழில் மற்றும் அரசின் திணைக்களங்கள் அல்லது அரசாங்க கூட்டுத்தாபனங்களுக்கிடையே தொடர்புகளை ஏற்படுத்துதல்.

மேற்குறித்த செயற்பாடுகளை நிறைவேற்றுவது தொடர்பாக பின்வரும் அவதானிப்புக்கள் மேற்கொள்ளப்படுகின்றன.

- (அ) இலங்கையின் மொத்த தேயிலை உற்பத்தி 2014 ஆம் ஆண்டிலிருந்து படிப்படியாக குறைந்து வந்ததுடன், மீளாய்வாண்டில் இலங்கையின் மொத்த தேயிலை உற்பத்தி 292,573,586 கிலோ கிராம் மற்றும் முன்னைய ஆண்டில் அது 328,771,066 ஆக இருந்தது. அதன் பிரகாரம் முன்னைய ஆண்டிற்கு ஒப்பாக மீளாய்வாண்டின் தேயிலை உற்பத்தி 36,197,480 ஆல் அதாவது 11 சதவீதத்தினால் குறைவடைந்திருந்தது. மீளாய்வாண்டின் சீரற்ற காலநிலை நிலைமையும் இதற்காக காரணமாக இருந்தது.
- (ஆ) மீளாய்வாண்டில் இலங்கையின் தேயிலை ஏற்றுமதி வருமானம் முன்னைய ஆண்டிற்கு ஒப்பாக அதிகரித்திருந்த போதிலும் தேயிலை ஏற்றுமதி அளவு 288,770,680 கிலோ கிராம்களாகவும் முன்னைய ஆண்டில் 306,936,421 கிலோ கிராம்களாக இருந்தமையால் முன்னைய ஆண்டிற்கு ஒப்பாக தேயிலை ஏற்றுமதி அளவு 18,165,741 கிலோ கிராம்களால் அதாவது 3.41 சதவீதத்தினால் வீழ்ச்சியடைந்திருந்தது. எவ்வாறான போதிலும் முன்னைய ஆண்டிற்கு ஒப்பாக மேம்படுத்தல் செலவினம் 83.6 சதவீதத்தினால் அதிகரித்திருந்தது. விபரங்கள் கீழே காட்டப்பட்டுள்ளன.



விபரம்	2016	2015	2014
தேயிலை மேம்படுத்தல் செலவினம் (ரூபா)	884,151,296	481,352,966	481,352,966
திரட்டிய தேயிலை ஏற்றுமதி (Kg) மீள்ஏற்றுமதி உட்பட	288,770,680	306,936,421	327,342,457

(இ) மீளாய்வாண்டிற்காக சபையின் செயன்முன்னேற்ற அறிக்கைகளின் பிரகாரம் 04 அபிவிருத்தி நிகழ்ச்சித்திட்டங்களின் கீழ் செயற்படுத்துவதற்கு ரூபா 97,700,000 ஒதுக்கப்பட்டிருந்ததுடன் உள்ளவாறான செலவினம் ரூபா 86,381,964 ஆக இருந்தது. இது தொடர்பில் பின்வரும் அவதானிப்புகள் மேற்கொள்ளப்படுகின்றன.

அபிவிருத்தி செயற்பாடு	ஒதுக்கீடு		செயன் முன்னேற்றம்	
	நிதி இலக்கு	பெளதீக இலக்கு	நிதி	பெளதீக
	ரூபா மில்லியன்		ரூபா மில்லியன்	
(i) தேயிலை தொழிற்சாலை மானிய உத்தேசத் திட்ட முறைமை	35.00	35 தொழிற்சாலைகள்	25.424	44 தொழிற்சாலைகள்
(ii) தேயிலை மீள் நடுகை மானிய உத்தேசத் திட்ட முறைமை	35.00	200 ஹெக்டேயர்	44.575	267.2 ஹெக்டேயர்
(iii) GMP/SLSI/SLTB தர உற்பத்தி சான்றிதழ்	3.00	28 நிகழ்ச்சித்திட்டங்கள்	3.147	28 நிகழ்ச்சித்திட்டங்கள்
(iv) தேயிலை காணிப் பதிவு	24.70	100 சதவீதம்	12.799	75 சதவீதம்
	97.70		85.946	

- (i) சபை தொழிற்சாலைகள் நவீனமயப்படுத்தல் மானியங்கள் முன்மொழிவின் கீழ் ஒரு தொழிற்சாலைக்காக கூடியது ரூபா 1,000,000 வீதம் ரூபா 35,000,000 தொகை ஒதுக்கப்பட்டிருந்தது. மீளாய்வாண்டின் போது ரூபா 25,424,904 செலவு செய்து 44 தொழிற்சாலைகள் நவீனமயப்படுத்தப்பட்டிருந்ததுடன் அதில் 96 சதவீதம் கடந்த ஆண்டுகளின் போது கிடைக்கப் பெற்றிருந்த விண்ணப்பங்களுக்காக இருந்ததுடன் இதற்காக ஒதுக்கப்பட்ட தொகையில் மிகுதியை தேயிலை மீள்நடுகை மானிய முன்மொழிவுத் திட்டத்தை செயற்படுத்துவதற்காக பயன்படுத்தப்பட்டிருந்தது.
- (ii) தேயிலை மீள் நடுகை மானிய முன்மொழிவு நிகழ்ச்சித்திட்டத்திற்காக மீளாய்வாண்டின் போது 35,000,000 தொகை ஒதுக்கப்பட்டிருந்தது. செயன்முன்னேற்ற அறிக்கையின் பிரகாரம் 267.2 ஹெக்டேயர் பயிரிடுவதற்காக ரூபா 44,575,096 செலவிடப்பட்டிருந்ததுடன் செலவிடுவதற்கு எதிர்பார்க்கப்பட்ட செவினத்தில் 27 சதவீதமான அதிகரிப்பொன்றாக அவதானிக்கப்பட்டது.
- (iii) செயல்நடவடிக்கைத் திட்டத்தின் பிரகாரம் தேயிலைக் காணிகளைப் பதிவு செய்யும் நிகழ்ச்சித்திட்டமொன்றை செயற்படுத்துவதற்காக ரூபா 24,700,000 ஒதுக்கப்பட்டிருந்ததுடன் ஆண்டின் இறுதி ரையில் அந்நிகழ்ச்சித்தில் காணி உரித்தாளர்களைப் பதிவுசெய்வதற்காக விண்ணப்பங்கள் சபைக்கு கொண்டு வரப்பட்டிருந்த போதிலும், குறித்த பதிவுசெய்யும் நடவடிக்கைகள் பூர்த்தி செய்யப்படாதிருந்த போதிலும் உரிய பதிவு நடவடிக்கைகள் பூர்த்தி செய்யப்படாமல் இருந்ததுடன் இதற்காக செலவிடப்பட்டிருந்த தொகை ரூபா 12,799,424 ஆக இருந்தது.
- (ஈ) தேயிலை ஊக்குவிப்பு மற்றும் சந்தைப்படுத்தல் தந்திரோபாயங்களிற்காக 2010 ஒக்தோபர் 27 ஆம் திகதிய 1677/14 ஆம் இலக்க வர்த்தமானியில் பிரசுரிக்கப்பட்ட அறிவித்தலின் பிரகாரம் தேயிலை ஏற்றுமதியாளர்களிடமிருந்து 2010 நவம்பர் 01 முதல் 2015 திசெம்பர் 31 வரை ரூபா 5,927 மில்லியன் கட்டணங்கள் சபையால் உழைக்கப்பட்டிருந்தது. அத்தொகை மற்றும் எதிர்வரும் 3 ஆண்டுகளில் சேகரிப்பதற்கு எதிர்பார்க்கப்பட்ட வரித் தொகையில் ரூபா பில்லியனைப் பயன்படுத்தி சிலோன் ரீ உலகலாவிய மேம்படுத்தல் நிகழ்ச்சித்திட்டம் 2015 – 2018 காலப்பகுதியில் செயற்படுத்துவதற்கு திட்டமிடப்பட்டிருந்ததுடன் இது தொடர்பில் பின்வரும் அவதானிப்புகள் மேற்கொள்ளப்படுகின்றன.

- (i) 2012 ஆம் ஆண்டு முதல் 2016 ஆம் ஆண்டு வரையான காலப்பகுதிக்காக திட்டமிடப்பட்டிருந்த இந்நிகழ்ச்சித்திட்டம் உரிய காலப்பகுதியில் நிறைவேற்ற முடியாத காரணத்தினால் 2015 ஆம் ஆண்டு முதல் 2018 ஆம் ஆண்டு வரை நீடிக்கப்பட்டிருந்ததுடன் மீளாய்வாண்டில் அதற்காக ரூபா 195,521,240 செலவிடப்பட்டிருந்த போதிலும், இந்நிகழ்ச்சித்திட்டத்தில் உற்பத்தி வடிவமைக்கப்படாமை எதிர்பார்க்கப்பட்டதன் பிரகாரம் பூர்த்தி செய்யப்பட்டிருக்கவில்லை.
- (ii) உற்பத்தி மற்றும் வடிவமைப்பு நடவடிக்கைகளுக்குரிய தொலைக்காட்சி விளம்பர வடிவமைப்பு நடவடிக்கைகள் 2016 ஏப்ரல் முடிவடைந்திருந்த போதிலும் மேம்படுத்தல் நிகழ்ச்சித்திட்டங்களை சமர்ப்படுத்துவதற்கு ஊடக ஆலோசனை (Media Consultancy) நிறுவனமொன்றை தெரிவுசெய்வதற்கு முடியாததன் காரணமாக மேம்படுத்தல் செயற்பாடுகளை முறைப்படி செயற்படுத்துவதற்கு சபைக்கு முடியாமல் இருந்தது. உற்பத்தி மற்றும் நடவடிக்கைகளுடன் அண்மித்ததாக ஊடக நிறுவனத்திற்காக பெறுகை நடவடிக்கைகள் செயற்படுத்தப்பட வேண்டிய போதிலும் இவ்வறிக்கைத் திகதி வரை அதற்காக சேவை நிறுவனமொன்றை தெரிவுசெய்து பெறுகை நடவடிக்கைகள் பூர்த்தி செய்யப்பட்டிருக்கவில்லை.

4.2 முகாமைத்துவ செயற்பாடுகள்

பின்வரும் அவதானிப்புகள் மேற்கொள்ளப்படுகின்றன.

- (அ) இலங்கைக்கு வருகை தரும் வெளிநாட்டவரிடையே தேயிலையை பிரசித்திப்படுத்தும் நோக்கில் 2013 ஆம் ஆண்டின் போது ரூபா 58,368,794 தொகை செலவு செய்து கொழும்பு துரங்ஹ தரஹபிட்டிய கட்டிடத்தில் ஸ்தாபிக்கப்பட்ட தேயிலை விற்பனை நிலையத்திலிருந்து கடந்த இரண்டு ஆண்டுகளில் ரூபா 33,195,451 ஆன திரட்டிய நடட்டத்தை ஈட்டியிருந்தன. தேயிலையை மேம்படுத்தும் நடவடிக்கையொன்றாக ஆரம்பிக்கப்பட்ட இச்செயற்திட்டத்திற்காக சாத்தியவள ஆய்வொன்று மேற்கொள்ளப்படாதிருந்ததுடன், 10 ஆண்டுகளுக்கக நகர அபிவிருத்தி அதிகாரசபையிடமிருந்து ரூபா 4,403,419 ஆன வருடாந்த குத்தகை வாடகைக்கு உட்பட்டு பெற்றுக்கொள்ளப்பட்டிருந்த வளவில் பேணிச்சென்ற

இந்நிலையத்தின் செயற்பாடுகள் மீளாய்வாண்டின் போது ----- அதன் காரணமாக செயற்பாட்டுகளுக்காக ரூபா 9,799,269 ஆன வருமானத்தை விஞ்சிய செலவினமொன்று செலவிடப்பட்டிருந்ததுடன் 2017 ஆம் ஆண்டின் போது பணிப்பாளர் சபை தீர்மானத்தின் பிரகாரம் செயற்பாட்டு நடவடிக்கைகளை நிறுத்துவதற்கு தீர்மானிக்கப்பட்டிருந்தது.

- (ஆ) 2014 ஆம் ஆண்டில் இலங்கை கிரிக்கட் சபையுடன் மேற்கொண்டிருந்த அனுசரணை உடன்படிக்கையின் பிரகாரம் கொள்வனவு செய்யப்பட்டிருந்த ரூபா 2,545,750 பெறுமதியான 2,079 ரீ-சேர்ட்கள் மீளாய்வாண்டின் இறுதி வரையிலும் விற்பனை செய்யப்படாமல் களஞ்சியத்தில் காணப்பட்டன. இந்த ரீ-சேர்ட்க்களை சபைக்கு நட்டமொன்று ஏற்படாத வகையில் விற்பனை செய்வதற்கு சபை தவறியிருந்தது.
- (இ) சபையின் ஆய்வுகூடத்தில் பயன்படுத்தப்படுகின்ற ஒடோமிக் அப்சோஷன் ஸ்பெக்டோமீற்றர் (ஏஏஎஸ்) இயந்திரம் 2005 ஆம் ஆண்டின் போது செயற்பாடற்று இருந்த காரணத்தினால் பயன்பாட்டிலிருந்து அகற்றப்பட்டிருந்தது. அதன் பிரகாரம் ஆய்வுகூட வேலைகளுக்காக அவ்வியந்திரத்திற்குப் பதிலாக இயந்திரமொன்றை கொள்வனவு செய்வதற்கு பல சந்தர்ப்பங்களில் கூறுவிலை கோரப்பட்டிருந்த போதிலும் மீளாய்வாண்டின் இறுதி வரையிலும் இயந்திரமொன்றைக் கொள்வனவு செய்வதற்கு தவறியிருந்தமை காரணமாக ஆய்வுகூடத்தின் மூலம் நிறைவேற்றுப்பட்டு வந்த 07 இரசாயன பகுப்பாய்வுப் பரிசோதனைகள் மேற்கொள்ளல் கைவிடப்பட்டிருந்தன.
- (ஈ) 1975 இன் 14 ஆம் இலக்க தேயிலைக் கட்டுப்பாட்டு அதிகாரசட்டம், 1957 இன் 51 ஆம் இலக்க தேயிலைக் கட்டுப்பாட்டு அதிகாரசட்டம், 1959 இன் 16 ஆம் இலக்க தேயிலை (வரி மற்றும் நிர்வாகம்) அதிகாரசட்டம் ஆகிய சட்டங்களை ஒன்றிணைத்து புதிய அதிகாரசட்டமொன்றை உருவாக்குவதற்காக 2015 ஆம் ஆண்டின் போது மதியுரையாளர் ஒருவருடன் உடன்படிக்கை மேற்கொள்ளப்பட்டிருந்த போதிலும் மீளாய்வாண்டு வரையிலும் அச்செயற்பாடு நிறைவேற்றப்பட்டிருக்கவில்லை.

4.3 நிதியத்தின் குறைப்பயன்பாடு

சபைக்குரிய ரூபா 369,504 தொகையான 03 வெளிநாட்டு வங்கிக் கணக்குகளின் மீதிகள் 01 ஆண்டு முதல் 04 ஆண்டுகள் வரையான காலமாக விளைவற்றுக் காணப்பட்டன.

4.4 விளைவற்றதும் குறைப்பயன்பாடுடையதுமான சொத்துக்கள்

தேயிலையில் உள்ள பீடைகொல்லி எச்சங்களை இரசாயன உள்ளடக்கத்தை பகுப்பாய்வு செய்து. உறுதிப்படுத்தி சமர்ப்பிப்பதற்காக 2009 ஆம் ஆண்டின் போது ரூபா 32,132,088 செலவு செய்து கொள்வனவு செய்யப்பட்ட பீடைகொல்லிஇரசாயன உள்ளடக்கத்தை பகுப்பாய்வு இயந்திரம் மற்றும் ரூபா 5,592,421 செலவு செய்து கொள்வனவு செய்யப்பட்ட CP 3800 GAS Chromatography இயந்திரம் கொள்வனவு செய்யப்பட்ட திகதி முதல் எதிர்பார்க்கப்பட்ட செயற்பாட்டிற்காக பயன்படுத்தப்பட்டிருக்கவில்லை. மீளாய்வாண்டின் இறுதி வரையிலும் இயந்திரத்தின் செயற்பாடு தொடர்பாக தொழில்நுட்ப அறிவினைப் பெற்றுக்கொள்வதற்காக இலங்கையில் முகவரொருவர் இல்லாமை மற்றும் இயந்திரத்தை செயற்படுத்துவது தொடர்பான பயிற்சியொன்று வழங்குனர்களால் வழங்கப்படாமை காரணமாக உபகரணத்தை பயன்படுத்தி பரிசோதனைகளை மேற்கொள்ள முடியாதிருந்தது.

4.5 பெறுகை மற்றும் ஒப்பந்தச் செயற்பாடு

1987 இன் 3 ஆம் இலக்க பொது ஒப்பந்த சட்டத்தின் பிரகாரம் ரூபா 5,000,000 ஐ மிகைக்கும் ஒப்பந்தக்காரர்கள் சட்டத்தின் கீழ் பதிவுசெய்யப்பட வேண்டிய போதிலும் ஒப்பந்தப் பெறுமதி ரூபா 6,278,036 தொகையான சபையின் தலைமை அலுவலக திருத்தங்களுக்காக ஒப்பந்தக்காரர் இச்சட்டத்தின் கீழ் பதிவு செய்யப்பட்டிருக்கவில்லை. மேலும் 2006 அரசின் பெறுகை வழிகாட்டல் கோவையின் 4.2.3 ஆம் பந்.தியின் பிரகாரம் பெறுகைகளுக்காக கூறுவிலை கோரல் முடிவடைந்த திகதி முதல் 05 வாரங்களுக்குள் நிராகரிப்பு கடிதம் வழங்கப்பட வேண்டிய போதிலும் இந்த ஒப்பந்தத்திற்காக 15 வாரங்கள் எடுக்கப்பட்டிருந்ததுடன் 6.3.6 பந்தியின் பிரகாரம் கேள்வி திறத்தல் தொடர்பான நடவடிக்கைகள் வழிகாட்டிக் கோவையில் காணப்படும் மாதிரிப் பத்திரத்திற்கு இணங்க அறிக்கையிடப்பட்டிருக்கவில்லை. மேலும் 7.9.2 ஆம் பந்தியின் பிரகாரம் ஒப்பந்தப் பெறுமதி மதிப்பிடப்பட்ட கிரயத்தை விட குறைந்த சந்தர்ப்பங்களில் உரிய செயற்பாட்டை ஒரே வகையில் நிறைவேற்றப்படுவதாக ஒப்பந்தக்காரரிடமிருந்து சான்றிதழொன்று பெற்றுக்கொள்வதற்கு நடவடிக்கை எடுக்கப்பட்டிருக்கவில்லை.

4.6 முறைப்படி கையேற்றக்கப்படாத காணி மற்றும் கட்டிடங்கள்

2007 ஆம் ஆண்டிற்கு முன்னர் நிர்மாணிக்கப்பட்டிருந்த ரூபா 7,122,915 கிரயத்திலான பண்டாரவெல பிராந்திய அலுவலக கட்டிடம் நிலையான சொத்துப் பதிவேட்டில் உள்ளடக்கப்பட்டிருந்த போதிலும், அக்கட்டிடம் அமைந்துள்ள காணியின் உரித்தை அறிக்கைத் திகதி வரையிலும் சபைக்கு பொறுப்பேற்க நடவடிக்கை எடுக்கப்பட்டிருக்கவில்லை.

4.7 பதவியணியினர் நர்வாகம்

சபையின் அங்கீகரிக்கப்பட்ட பதவியணியினர் எண்ணிக்கை 308 ஆக இருந்ததுடன், உள்ளவாறான பதவியணியினர் எண்ணிக்கை 277 ஆக இருந்தது. சிரேஷ்ட, மூன்றாம் நிலை, இரண்டாம் நிலைகளில் முறையே 02, 03 மற்றும் 28 பதவிகளும் மற்றும் ஆரம்ப மட்டத்தில் 08 பதவிகளும் வெற்றிடங்களாக காணப்பட்டதுடன், அங்கீகரிக்கப்பட்ட பதவியணியில் காணப்படாத சிரேஷ்ட பதவியொன்றும் மூன்றாம் நிலை பதவியொன்றுக்காக இரண்டு உத்தியோகத்தர்களும் 04 இரண்டாம் நிலை பதவிகளுக்குமாக 08 உத்தியோகத்தர்கள் சேவையிலீடுபடுத்தப்பட்டிருந்தனர்.

5. கணக்களிப்பொறுப்பும் நல்லாளுகையும்

5.1 நிதிக்கூற்றுக்களைச் சமர்ப்பித்தல்

2003 ஜூன் 02 ஆம் திகதிய பீஈடி/12 ஆம் இலக்க பொது முயற்சிகள் சுற்றறிக்கையின் 6.5.1 ஆம் பிரிவின் பிரகாரம் கணக்காண்டு முடிவடைந்து 60 நாட்களுக்குள் வரைபு ஆண்டறிக்கை மற்றும் கணக்குகள் என்பன கணக்காய்வாளர் தலைமை அதிபதிக்குச் சமர்ப்பிக்கப்பட வேண்டிய போதிலும் மீளாய்வாண்டிற்கான கணக்குகள் 102 நாட்கள் தாமதத்துடன் 2015 ஜூன் 14 ஆம் திகதியே சமர்ப்பிக்கப்பட்டிருந்தன.

5.2 உள்ளகக் கணக்காய்வு

சபையில் உள்ளகக் கணக்காய்வு பிரிவு ஸ்தாபிக்கப்பட்டு பதவியணியினர் இணைக்கப்பட்டிருந்த போதிலும், இணைக்கப்பட்டிருந்த உத்தியோகத்தர்களுக்கு உள்ளகக் கணக்காய்வு தொடர்பாக போதியளவு பயிற்சியொன்று வழங்குவதற்கு தேவையான நடவடிக்கை எடுக்கப்பட்டிருக்கவில்லை.

5.3 பாதீட்டுக் கட்டுப்பாடு

மீளாய்வாண்டிற்காக தயாரிக்கப்பட்ட பாதீடு 03 சந்தர்ப்பங்களில் திருத்தம் செய்யப்பட்டிருந்ததுடன் பாதிடப்பட்ட மற்றும் உள்ளபடியான எண்ணிக்கைக்கு இடையே 15 சதவீதம் முதல் 48 சதவீதம் வரை விலகல் அவதானிக்கப்பட்டமையால் பாதீடானது ஆக்கபூர்வமான முகாமைத்துவக் கட்டுப்பாட்டுக் கருவியாக பயன்படுத்தப்பட்டிருக்கவில்லையென அவதானிக்கப்பட்டது.

6. முறைமைகள் மற்றும் கட்டுப்பாடுகள்

கணக்காய்வின் போது அவதானிக்கப்பட்ட முறைமைகள் மற்றும் கட்டுப்பாடுகளிலுள்ள குறைபாடுகள் அவ்வப்போது சபையின் தலைவரின் கவனத்திற்கு கொண்டுவரப்பட்டன. பின்வரும் கட்டுப்பாட்டுத் துறைகள் தொடர்பாக விசேட கவனம் கோரப்படுகின்றது.

முறைமைகளும் கட்டுப்பாட்டுத் துறைகளும்	அவதானிப்புக்கள்
(அ) கணக்கீடு	கணக்குகளை சமர்ப்பிப்பதில் தாமதங்கள் காணப்படல்
(ஆ) பதவியணியினர் நிர்வாகம்	அங்கீகரிக்கப்பட்ட பதவியணியனிக்கு உள்ளீர்க்கப்படாத பதவிகளுக்காக ஆட்சேர்த்தல்
(இ) பெறவேண்டிய மற்றும் செலுத்த வேண்டிய மீதிகள்	நீண்டகாலமாக அறவிடுவதற்கும் தீர்வுசெய்யப்படாமலும் காணப்படும் மீதிகள் நிலவுகின்றமை

ஒப்பம்./எச்.எம். காமினி விஜேசிங்ஹ
கணக்காய்வாளர் தலைமை அதிபதி

எச்.எம். காமினி விஜேசிங்ஹ
கணக்காய்வாளர் தலைமை அதிபதி