

வருடாந்த வரைவு அறிக்கை

2014



இலங்கைத் தேயிலைச் சபை

அஞ்சல் முகவரி:

இலங்கைத் தேயிலைச் சபை
574,
காலி வீதி,
கொழும்பு 03,
இலங்கை

ஊய்டிடநள:

தேயிலைச் சபை, கொழும்பு

தொலைபேசி:

+94-11-2587814
+94-11-2582121
+94-11-2583687

தொலைநகல்:

+94 112587341
+94 112589132

மின்னஞ்சல்:

வநயடிழயசனஞ்ரிசநஉ_நலடழவெநய.உ_ழஅ

இணையத்தளம்:

றறற.ரிசநஉ_நலடழவெநய.உ_ழஅ

||| உள்ளடக்கம்

நோக்கு மற்றும் பணிக்கூற்று	04
இலங்கைத் தேயிலைச் சபையின் அங்கத்தவர்கள்	05
கணக்காய்வுக் குழுவின் அங்கத்தவர்கள்	06
ஊக்குவிப்பு மற்றும் சந்தைப்படுத்தல் குழுவின் அங்கத்தவர்கள்	07
சிரேஷ்ட முகாமைத்துவப் பணியாட்தொகுதியினர்	08
தலைவரின் வாழ்த்துச் செய்தி	10
அடிப்படை ஒப்பீட்டுச் சுட்டிகள்	12
கூட்டுறவுப் பின்னணி	13
கைத்தொழில் பற்றிய தோற்றவிபரம்	16
இலங்கைத் தேயிலைச் சபையினால் மேற்கொள்ளப்பட்ட செயற்பாடுகள்	38
தேயிலை ஆணையாளர் பிரிவு	38
தேயிலை ஏற்றுமதிப் பிரிவு	42
தேயிலை ஊக்குவிப்புப் பிரிவு	44
தேயிலை சுவை பரீட்சிப்புப் பிரிவு	56
பகுப்பாய்வு இரசாயணக்கூடம்	59
நிருவாகப் பிரிவு	62
உள்ளக கணக்காய்வு, தகவல்	
தொழில்நுட்பப் பிரிவு	67
நிதி சார் மீளாய்வு	69
இலங்கைத் தேயிலைச் சபையின் அலுவலகங்கள்	85



நோக்கம்

இலங்கை தேயிலையை பூகோளச் சந்தையில் பிரபல்யமிக்க
பானமாக மாற்றியமைத்தல்.



பணிக்கூற்று

துறையின் நீடிக்கத்தகு நிரந்த அபிவிருத்தியின் ஊடாக நாட்டிற்கு
அந்நியச் செலாவணி உழைப்பினை மேம்படுத்தலும், இதன்
மூலம் தேயிலைசெய்கையாளர்களின்
பொருளாதார அபிவிருத்தியினை உறுதிப்படுத்தல்.





இலங்கை தேயிலை சபையின் அங்கத்தவர்கள்

தலைவர்	திருமதி ஜானகி குறுப்பு
சபையின் செயலாளர்	
சபையின் அங்கத்தவர்கள்:	
அங்கத்தவர்	பெருந்தோட்டக் கைத்தொழில் அமைச்சைப் பிரதிநிதித்துவப்படுத்தி திரு. என்.ஏ.யு.கே.எஸ். மிஹிந்துகுலசூரிய (2014 ஜூலை வரை)
	பெருந்தோட்டக் கைத்தொழில் அமைச்சைப் பிரதிநிதித்துவப்படுத்தி திரு. ரத்ன எதிரிசிங்க (2014 செப்டம்பர் வரை)
அங்கத்தவர்	நிதி மற்றும் திட்டமிடல் அமைச்சைப் பிரதிநிதித்துவப்படுத்தி பணிப்பாளர் நாயகம், தேசிய திட்டமிடல் திணைக்களம், செல்வி புஷ்பா வெல்லப்பிலி
அங்கத்தவர்	தலைவர், சிறு தேயிலைத்தோட்ட உரிமையாளர் அபிவிருத்தி அதிகாரசபை திரு. என்.பீ. காரியவசம்
அங்கத்தவர்	தலைவர், சிறு தேயிலைத்தோட்ட உரிமையாளர் அபிவிருத்தி அதிகாரசபை திரு. ஜயந்த கேரக்கல
அங்கத்தவர்	திரு. ரொஷான் ராஜதுரை (2013 செப்டம்பர் 27 இலிருந்து)
அங்கத்தவர்	தலைவர், கொழும்பு தரகர்கள் சங்கம் திரு. ஜிஹான் அல்ஜிமா (2014 மார்ச் வரை) திரு. இஸ்ஹான் பர்னாந்து (2014 ஏப்ரல் இலிருந்து)
அங்கத்தவர்	தலைவர், தேயிலை ஏற்றுமதியாளர்கள் சங்கம் திரு. ரொஷான் பர்னாந்து
அங்கத்தவர்	தலைவர், இலங்கை சிறு தேயிலைத்தோட்ட உரிமையாளர்கள் அமைப்பு அபிவிருத்திச் சமூகத்தைப் பிரதிநிதித்துவப்படுத்தி திரு. நெவில் ரத்னாயக்க
அங்கத்தவர்	தவிசாளர், இலங்கைத் தேயிலைத் தொழிற்சாலை உரிமையாளர் சங்கத்தைப் பிரதிநிதித்துவப்படுத்தி திரு. அனில் பெரேரா
அங்கத்தவர்	கௌரவ பெருந்தோட்டக் கைத்தொழில் அமைச்சரால் பெயர் குறித்து நியமிக்கப்பட்ட உறுப்பினர் திரு. ஜெப் அலொய்சியஸ்
அங்கத்தவர்	கைத்தொழில் மற்றும் வாணிப அமைச்சினைப் பிரதிநிதித்துவப்படுத்தி திரு. எம்.ஏ. அல்லாம்
மேற்பார்வையாளர்	கௌரவ பெருந்தோட்டக் கைத்தொழில் அமைச்சரால் பெயர் குறித்து நியமிக்கப்பட்ட உறுப்பினர் திரு. எஸ்.எஸ்.பீ.ஐ.ஜி. ஜயவர்தன
	கௌரவ பெருந்தோட்டக் கைத்தொழில் அமைச்சரால் பெயர் குறித்து நியமிக்கப்பட்ட உறுப்பினர் திரு. சம்பாசிவம்



கணக்காய்வு குழுவின் அங்கத்தவர்கள்

திருமதி. புஷ்பா வெல்லப்பிலி திறைசேரி பிரதிச் செயலாளர், அரசு நிதித் திணைக்களம், நிதி மற்றும் திட்டமிடல் அமைச்சு	-	தவிசாளர்
திரு. ஈ. சம்பாசிவம் ஆலோசகர், ஆ.எ அக்பர் பிரதர்ஸ் லிமிடட் (20.03.2014இலிருந்து 17.10.2014வரை)	-	அங்கத்தவர்
திரு. நெவில் ரத்னாயக்க இலங்கை சிறிய தேயிலைத்தோட்ட உரிமையாளர் அபிவிருத்திச் சங்கம் (24.01.2014இலிருந்து)	-	அங்கத்தவர்
திரு. வீ.ஏ.ஏ. பெரேரா தவிசாளரினால் பெயர்குறித்து நியமிக்கப்பட்டவர் இலங்கை தேயிலைத் தொழிற்சாலை உரிமையாளர்கள் சங்கம்	-	அங்கத்தவர்
திரு. சீ.எம்.எஸ். அந்தனி கணக்காய்வு அத்தியட்சகர் கணக்காய்வாளர் தலைமை அதிபதி திணைக்களம்	-	மேற்பார்வையாளர்
திரு. என்.ஏ.யு.கே.எஸ். மிஹிந்துகுலசூரிய பணிப்பாளர் நாயகம் (பதில்), இலங்கைத் தேயிலைச் சபை (23.09.2013இலிருந்து 19.06.2014வரை)	-	ஏற்பாட்டாளர்
திரு. எஸ்.ஏ. சிறிவர்தன பணிப்பாளர் நாயகம், இலங்கைத் தேயிலைச் சபை (04.09.2014இலிருந்து)	-	ஏற்பாட்டாளர்

ஊக்குவிப்பு மற்றும் விற்பனைக் குழு

ஊக்குவிப்பு மற்றும் விற்பனைக் குழுவானது இலங்கை தேயிலைக்காக ஊக்குவிப்பு மற்றும் விற்பனை செயற்பாடுகளுக்கான சபைக்கு வழிகாட்டல்களை வழங்குவதற்காக நியமிக்கப்பட்டதொரு உபகுழுவாகும்.

திரு. என்.ஏ.யு.கே.எஸ். மிஹிந்துகுலசூரிய (2014ஜனவரி முதல் முடிவ 2014)
பணிப்பாளர் நாயகம் - இலங்கைத் தேயிலைச் சபை

திரு. ஹசித டி அல்விஸ் (2014 ஆகஸ்ட் வரை)
பணிப்பாளர் (ஊக்குவிப்பு) - இலங்கைத் தேயிலைச் சபை

திரு. பிரமலால் சிறிகந்த (2014 ஆகஸ்ட் வரை)
பணிப்பாளர் (ஊக்குவிப்பு) - இலங்கைத் தேயிலைச் சபை

திரு. ஆர்.டி.எஸ். குமாரரட்ன
வணிக பணிப்பாளர் நாயகம் - வணிகத் திணைக்களம்

தனியார்த் துறை

திரு. மாலின் குணதிலக்க
பொதுச் செயலாளர்,
இலங்கை பெருந்தோட்டக் கைத்தொழிலாளர் சங்கம்

திரு. அனில் குக்
தலைவர்,
ஆசியா சியாக்கா பண்டங்கள் (தனியார்) லிமிட்டட்

திரு. ரொஹாந்த அதுகொரல
ஊழரவெசலர் நாயகம் வரசநெச ஐனெளவஅநவெ (ருளயு)

கலாநிதிஎஸ்.பி.டி.ஜி.ஐயவர்தன
தலைவர் தேயிலை ஆராய்ச்சி சபை

திரு.நெவில் ரத்நாயக்க
தலைவர்
இலங்கை சிறு தேயிலைத் தோட்ட அபிவிருத்தி சங்க சம்மேளம்

கலாநிதி காமினி அபேவிக்கரம்
முகாமைத்துவப் பணிப்பாளர்
பெசிலர் தேயிலை ஏற்றுமதி (தனியார் கம்பனி)

திரு. முபாடெல் ஜபார்தீன்
முகாமைத்துவப் பணிப்பாளர்,ஜபார்தீன் நிறுவனம்

திரு. ரோமாஸ் மொராயஸ்
பணிப்பாளர்,பின்லேஸ் கொழும்பு தனியார் கம்பனி

திரு.ஐயந்த கருனாரத்ன
முகாமைத்துவப் பணிப்பாளர்
இம்பிரியல் டீஸ் (தனியார்) கம்பனி

திரு.மலிக் பெர்னாந்து
பணிப்பாளர் - எம்.ஜே.எப் குறுப் ஒப் கம்பனி

திரு.ரோகான் பெர்னாந்து
பிரதம நிறைவேற்று உத்தியோகத்தர்,எச்.வி.ஏ.குறுப் ஒப் கம்பனி

ஜனாப் டியாப் அக்பார் அலி
பணிப்பாளர் அக்பார் பிரதர்ஸ் கம்பனி

திரு.அச்சி டி சில்வா
பணிப்பாளர், தேயிலைப் பிரிவுத் தலைமையகம் - யூனிலிவ லங்கா கம்பனி

திரு. ஜிஹான் டி லிவரா
பிரதம நிறைவேற்று அதிகாரி
இலங்கை தேயிலைத் தொழிற்சாலை உரிமையாளர் சங்கம்



சிரேஷ்ட முகாமைத்துவ பணியாட்தொகுதியினர்

பணிப்பாளர் நாயகம் (பதில்) (2013ஓக்டோபர் வரை)	திரு. என்.ஏ.யு.கே.எஸ். மிஹிந்துகுலசூரிய
பணிப்பாளர் நாயகம் (04.09.2014இலிருந்து)	திரு. எஸ்.ஏ. சிறிவர்தன
பணிப்பாளர் (ஊக்குவிப்பு) (2014ஆகஸ்ட் இலிருந்து)	திரு.ஏ.எச்.டி அல்விஸ் (2014 ஆகஸ்ட் வரை) திரு. பிரேமலால் சிறில்கந்த
தேயிலை ஆணையாளர் உதவிப் பணிப்பாளர் நாயகம் (நிர்வாகம்)	திரு.ஈ.ஏ.ஜெ.கே.எதிரிசிங்க திரு.எஸ்.ஐ.சி.பெரேரா
உதவிப் பணிப்பாளர் நாயகம் (நிதி)	திருமதி.ஏ.டி.டப்ளியூ.பண்டாரகே
சிரேஷ்ட உள்ள கணக்காய்வாளர்	திரு.எச்.டி.கே.ஐயசிங்க



தவிசாளரின் செய்தி

2013 ஆம் ஆண்டுக்கான எங்களது செயலாற்றுகையுடன் ஒப்பிடுகையில் 2014 ஆம் ஆண்டு இலங்கையிலிருந்து தேயிலை ஏற்றுமதியானது அளவின் அடிப்படையில் 2.4 வீதமும் பெறுமதியின் அடிப்படையில் 5.4 வீதமும் அதிகரித்துள்ளமை குறிப்பிடத்தக்கது. தேசிய தேயிலை உற்பத்தியானது வீழ்ச்சிகண்ட பொழுதிலும் மொத்தம் 338,000 மெட்ரிக் டொன்னாகக் காணப்பட்ட இது அண்ணளவாக 204,400 ஹெக்டயராக தேயிலைக்கான தேசிய விவசாயத் தோட்டங்கள் காணப்பட்டன.



உலகில் காணப்படுகின்ற ஏனைய பிரதான ஏல விற்பனைகளை விட கொழும்பு தேயிலை ஏல விற்பனையின் விலையானது தொடர்ச்சியாக அதிகமாகவே காணப்பட்டது. ஒரு கிலோவிற்கான தேயிலையின் சராசரி விலை ஐ.அ.டொலர்கள் 3.56 ஆகும். மும்பாசா ஏல விற்பனையின் பொழுது ஐ.அ.டொ. 2.03 ஆகக் காணப்பட்டது. 2014 ஆம் ஆண்டுக்கான இலங்கையின் ஒட்டுமொத்த சராசரி விலை ரூபா. 461.86 ஆகும். இது அதிகூடிய பதிவாகும். 2013 ஆம் ஆண்டில் ரூபா. 444.42 சராசரியாகப் பதிவுசெய்யப்பட்டுள்ளது. இலங்கைத் தேயிலையின் சுவை அதன் மணம் ஆகியன உயர்வாகக் காணப்படுவதன் காரணமாக இலங்கைத் தேயிலையானது உலக தேயிலைச் சந்தையில் மிகவும் உயர்வாகத் திகழ்கின்றது. இதற்கு அதன் தன்மையே முக்கிய காரணமாகும். தேயிலை சந்தை தொடர்பான அம்சங்களில் இவை தொடர்ந்தும் காணப்படுவது சிறப்பம்சமாகும்.

மரபு ரீதியாக இலங்கைத் தேயிலைக்கு சிறந்த சந்தைகளை வழங்கி வரும் மத்திய கிழக்கு நாடுகளில் காணப்பட்ட குழப்பகரமான சூழ்நிலை மற்றும் உலகளாவிய ரீதியில் காணப்பட்ட நிதி மற்றும் பொருளாதார ரீதியான பிரச்சினைகள், குறிப்பாக ஐரோப்பாவில் காணப்பட்ட இவ்வித நிலைமைகள் ஆகியன ஏல விற்பனையின் பொழுது இலங்கைத் தேயிலைக்கான கேள்வியை மோசமாக பாதகமான முறையில் தாக்கியது. தேயிலை வர்த்தகத்தின் பிரதான நாணயமான டொலர் மற்றும் ஏனைய பிரதான நாணயங்கள் ஆகியவற்றுக்கும் ரூபாய்க்கும் இடையில் காணப்பட்ட சமத்துவமற்ற நிலைமைகளும் இதனைத் தாக்கியது.

மீளாய்வுக்குட்பட்ட காலப்பகுதியில், தேயிலைத் தொழிற்சாலைகளின் உச்ச அமைப்பான இலங்கைத் தேயிலைச் சபையானது அதனது பங்கீட்டுப்பாட்டாளர்களுடன் இணைந்து தேயிலைக் கைத்தொழிற்சாலைச் செயற்படுகின்ற சட்டம் மற்றும் ஒழுங்கமைப்புத் தொடர்பான வரைவுச்சட்டகங்களை முழுமையாக மீளாய்வு செய்யும் பணியைப் பூரணப்படுத்தியது. பல்வேறு வகையான வாய்ப்புள்ள ஏற்பாடுகளை உள்ளடக்கும் முகமாக வெளிப்படைத்தன்மை மிக்க முறையில் வினைத்திறன் மிக்க ஒழுங்குவிதிகளை உள்ளடக்கிய மீளாய்வு செய்யப்பட்ட தேயிலைச் சட்டத்தின் நகல்வரைவானது மென்மேலும் சீர்செய்யப்பட்டது. இக்காலப் பகுதியில் தற்போதைய சட்டங்கள் மற்றும் நடைமுறைப்படுத்தல்கள் தொடர்பில் அதிக கவனம் செலுத்தப்பட்டதன் விளைவாக தரமான தேயிலை தொடர்பான சிறப்பான மேற்பார்வைகளைக் கொள்ள முடிந்ததுடன், குறிப்பாக தேயிலை உற்பத்தி செய்யப்படுகின்ற இடங்கள் மற்றும் விற்பனை, ஏற்றுமதி செய்யப்படுகின்ற இடங்கள் ஆகியவற்றில் இவை தொடர்பாக அதிகஅக்கறை செலுத்தப்பட்டதன் காரணமாக ஏற்றுமதியின் பொழுது ஏனைய சந்தர்ப்பங்களிலும் சர்வதேச சந்தையில் இலங்கைத் தேயிலைக்கான நற்பெயர் வலுப்படுத்தப்பட்டது.



பல்வேறு வகையான மாணியத் திட்டங்கள் காணப்பட்ட போதிலும் தேயிலைத் தொழிற்சாலையை நவீன மயப்படுத்தல் மற்றும் தேயிலை மீள்நடுகை ஆகியன குறிப்பிடக்கூடிய வளர்ச்சியைக் காட்டவில்லையென்பது கவலைக்குரிய விடயமாகும்.

எங்களது சந்தைப்படுத்தல் நாடுகளில் சிலோன் ரீ என்ற பெயரை மென்மேலும் மேம்படுத்தும் முகமாக சர்வதேச ரீதியாக சந்தைப்படுத்தல் பிரச்சாரப் பணிகளை அவை தொடர்பான திட்டங்களை இலங்கைத் தேயிலைச் சபையானது மீளாய்வுக்குட்படுத்தப்படும் காலப்பகுதியில் மேற்கொண்டுவந்தது. மேலும் இலங்கையில் தேயிலை தொடர்பான கலாசாரங்களை மேம்படுத்தும் முகமாக சமாதாரமான ஊக்குவிப்புச் செயற்பாடுகளையும் நாம் மேற்கொண்டோம். எமது சபையின் ஊக்குவிப்புக் குழுவானது “சிங்க சின்னம்” (டுழைடு டுழைடு), “சுற்றாடல் நேய ஓசொன் சின்னம்” மற்றும் ஏழு புஜு- பிராந்தியச் சின்னங்கள் ஆகியவற்றை அறிமுகப்படுத்துவது தொடர்பான செயற்பாடுகளை மேற்கொண்டது. இவை 100மு தூய்மையான சிலோன் ரீ என்பதை இவை குறியீடாக உணர்த்தின.

உயர் தரத்திலான தேயிலை உற்பத்தியாளராகத் திகழ்கின்ற அதேவேளை, உலக தேயிலை அரங்கில் இலங்கையின் போட்டித்தன்மை மிக்க நிலை சரிவடைந்துள்ளமையை அவதானிக்கக் கூடியதாகவுள்ளது. இப்பிரச்சினையைத் தீர்ப்பது தொடர்பில் சபையானது தூய்மையான சிலோன் ரீ என்ற விடயத்திற்கு தனித்துவ அழுத்தங்களை வழங்கிய அதேவேளை, ஏனைய தேயிலையிலிருந்து இலங்கைத் தேயிலையே சிறப்பானது என்பதை எடுத்தியம்பியது.

தேயிலை ஏற்றுமதி செய்யும் நாடுகளின் அளவின் அடிப்படையில் இலங்கை இரண்டாவது இடத்தில் காணப்பட்ட போதிலும், உலகளாவிய ரீதியில் ஏற்றுமதி வருமானம் ஈட்டலில் எமது துறை உயர்வாகக் காணப்படுகிறது. நாம் உயர் தரம் மிக்க தேயிலையை உற்பத்தி செய்கிறோம் என்பதை இது எடுத்தியம்புகிறது. மற்றும் எமது போட்டியாளர்களை விட தேயிலை ஏற்றுமதி செய்யும் சந்தர்ப்பங்களில் நாம் அதிக பெறுமானங்களை அவற்றுக்கு வழங்குகின்றோம். மேலும், பெறுமதி சேர்க்கப்பட்ட தேயிலைக்கு எமது சபை அதிக கவனம் செலுத்தி வருகிறது. மேலும், மீள்நடுகை, அவ்வப்போது புதிய கன்றுகளை நடுத்தல் மற்றும் உரமிடல் மற்றும் சிறந்த விளைச்சலைத் தரக்கூடிய விதைகளைப் பயன்படுத்தல் ஆகியவற்றின் மூலம் எமது விளைச்சல் அதிகரித்துள்ளது.

உற்பத்தியை தரம் மிக்கவையாக மேம்படுத்துவதை இலக்காகக் கொண்டு உற்பத்தியில் அதிகூடிய மேம்பாட்டைப் பெற்றுக்கொள்ளும் முகமாக சிறப்பாக தேயிலை பதனிடல் இலகுபடுத்தல் முறைகள் மேற்கொள்ளப்பட்டுள்ளன. இதன் நிமிர்த்தம் பல்வேறு விதமான நிதி சார்ந்த உதவித்திட்டங்கள் சபையினால் செயற்படுத்தப்படுகின்றன. இவை பெரிய மற்றும் மத்திய தர மற்றும் சிறிய பெருந்தோட்டங்களின் தேவைகளைத் தனித்தனியாகக் கருத்திற்கொண்டு மேற்கொள்ளப்படுகின்றன. மேலும் கௌரவ அமைச்சர் அவர்களும் பெருந்தோட்டக் கைத்தொழிந்துறை அமைச்சின் செயலாளர் அவர்களின் கொள்கை ரீதியாக மேற்கொண்ட முன்னெடுப்புகள் எமது துறையை மேம்படுத்துவதற்கு உதவின. மேலும் எமது சபை பணிப்பாளர்கள் வழங்கிய அர்ப்பணிப்பு மிக்க பங்களிப்புகளின் காரணமாக இத்துறையில் இலங்கைத் தேயிலைச் சபையினால் வழங்கக்கூடிய ஆகக்கூடிய பங்களிப்புக்களையும் சேவையையும் வழங்கக்கூடியதாகவிருந்தது. அதேபோல், பல்வேறு சவால்களுக்கு மத்தியில் காத்திரமான பங்களிப்புக்களை வழங்கி கடுமையாக உழைத்த எமது தொழிற்படையின் காரணமாகவே இவை யாவற்றையும் அடைக்கூடிய வாய்ப்புகள் ஏற்பட்டன.

இலங்கைத் தேயிலைச் சபை



அடிப்படை ஒப்பீட்டுச் சுட்டிகள்

	Unit	2012	2013	2014	Comparison 2013 Vs 2014 (%)
Tea Production					
Total Tea Production	(mn.kg)	328.3	340.0	338.0	-0.6
Classification by Elevation					
High	(mn.kg)	73.6	75.8	78.8	4.0
Medium		52.6	56.1	49.2	-12.3
Low		202.1	208.1	210.0	0.9
Classification by Processing Method					
Orthodox (includes Bio, Instant, Reclaimed teas)	(mn.kg)	302.0	314.0	314.5	0.2
CTC		23.3	22.3	20.3	-8.8
Green		3.0	3.7	3.2	-14.2
Tea Sales					
Tea Sales - Quantity	(mn.kg)	325.4	335.5	333.5	-0.6
High		69.8	71.4	69.8	-2.2
Medium		52.4	54.4	51.3	-5.8
Low		203.2	209.8	212.5	1.3
Tea Sales - Price	(Rs./kg.)	392.03	444.75	465.06	4.6
High		379.18	407.91	430.59	5.6
Medium		350.86	396.97	414.41	4.4
Low		407.06	469.67	488.61	4.0
Tea Exports					
Tea Exports – Volume (Without Re export)	(mn.kg)	306.0	311.1	317.9	2.2
Classification by Category					
Black	(mn.kg)	302.0	306.3	312.7	2.1
Green		2.4	2.9	2.9	1.4
Instant		1.6	1.9	2.2	15.7
Tea Exports – Value(Without Re export)	(Rs. Bn.)	169.0	190.8	203.5	6.6
Total Tea Exports – Volume	(mn.kg)	319.9	319.7	327.3	2.4
Total Tea Exports – Value	(Rs. Bn.)	180.4	199.4	212.6	6.6

01 கூட்டிணைப் பின்புலம்

1975 ஆம் ஆண்டின் 14 ஆம் இலக்க இலங்கை தேயிலைச் சபைச் சட்டத்தின் கீழ் 1976 ஜனவரி 01ஆம் திகதி இலங்கைத் தேயிலைச் சபை தாபிக்கப்பட்டது. இச்சட்டம் 1985 இன் 17 ஆம் இலக்கச் சட்டம் மூலமும் 1990 இன் 44 ஆம் இலக்கச் சட்டம் மூலமும் 2003 இன் 29 ஆம் இலக்கச் சட்டம் மூலமும் 2006 இன் 44 ஆம் இலக்கச் சட்டம் மூலமும் பின்னர் திருத்தப்பட்டது. இச்சட்டங்களின் கீழ் இலங்கைத் தேயிலைச் சபையின் நோக்கங்களாக இலங்கையில் தேயிலைத் துறையை அபிவிருத்தியடையச் செய்து அதனை ஒழுங்கமைத்தல் மற்றும் இலங்கைத் தேயிலையை (சிலோன் ரீ) உலகளாவிய ரீதியில் மேம்படுத்துவதாகும். தேயிலைச் சபை தாபிக்கப்படுவதற்கு முன்னர் இது தேயிலைப் பிரச்சாரச் சபை என வழங்கப்பட்டது. இது தனியார்த்துறையினரால் நடத்தப்பட்டது. 1976 ஆம் ஆண்டு தேயிலைப் பிரச்சாரச் சபையானது பாராளுமன்றத்தினால் இல்லாதொழிக்கப்பட்டதுடன், தற்போது காணப்படுகின்ற இலங்கைத் தேயிலைச் சபை உருவாக்கப்பட்டது. தேயிலைத் துறை சார்ந்த அதிகாரங்கள் இதற்கு வழங்கப்பட்டன.

தேயிலை உற்பத்தி, புதிய இடங்களில் தேயிலை நடல், மீள்நடுகை, பழைய தேயிலைச் செடிகளை புனரமைத்தல், தொழிற்சாலைகளை உருவாக்கி அவற்றைச் செயற்படுத்தல் ஆகியன தொடர்பான தேயிலைத் துறை சார்ந்த செயற்பாடுகளை ஒழுங்கமைக்கும் பொறுப்பு இவ் அதிகாரசபையைச் சார்ந்ததாகும்.

தேயிலை விற்பனை செய்யப்படும் இடங்களில் அதன் தரத்தையும் தன்மையையும் மேற்பார்வை செய்தல், தேயிலையை கப்பலுக்கு ஏற்றுமதிக்கு முன் மேற்பார்வை செய்தல், இடைத்தரகர்களது களஞ்சியசாலைகளைப் பரிசோதித்தல், தேயிலை கலப்பவர்கள் மற்றும் ஏற்றுமதியாளர்களைச் சோதித்துப் பார்த்தல், சுகாதாரமான முறையில் தேயிலையைக் கலத்தல் மற்றும் களஞ்சியப்படுத்தல் தொடர்பான ஆலோசனைச் சேவைகளை வழங்குதல் ஆகியன தொடர்பில் மேற்பார்வைச் செயற்பாடுகளை மேம்படுத்துவதற்கு இலங்கைத் தேயிலைச் சபை திட்டமிட்டுள்ளது. மேலும் தேயிலைத் தோட்டங்களை முகாமைத்துவம் செய்யும் பணிகளில் ஈடுபட்டுள்ள சகல அமைப்புகள், நிறுவனங்கள் மற்றும் தேயிலை உற்பத்தி மற்றும் சந்தைப்படுத்தல் ஆகியவற்றில் ஈடுபட்டுள்ள அமைப்புகள் மற்றும் நிறுவனங்கள் ஆகிய யாவற்றையும் ஒழுங்குபடுத்திக் கட்டுப்படுத்துவதுடன் அவற்றை நெறிப்படுத்தும் பணிகளிலும் இது ஈடுபட்டுள்ளது.

சர்வதேச தேவைகளைப் பூரணப்படுத்தும் முகமாக தற்போதைய சட்டங்கள் மற்றும் ஒழுங்குவிதிகள் ஆகியவற்றுக்கேற்ப, அதேவேளை இத்துறையின் தேவைப்பாடுகளைக் கருத்திற்கொண்டு அவற்றுக்குப் பொருத்தமான நடவடிக்கைகள் முன்னெடுக்கப்படும். இலங்கைத் தேயிலையை உள்நாட்டிலும் வெளிநாட்டிலும் ஒழுங்குபடுத்தல் தொடர்பான செயற்பாடுகள், அபிவிருத்தி வேலைகள் மற்றும் இலங்கைத் தேயிலையை (சிலோன் ரீ) மேம்படுத்தும் செயற்பாடுகள் ஆகிய யாவற்றுடன் தொடர்புடைய விடயங்களைக் கட்டுப்படுத்துவது இச்சபையாகும். தனது ஒழுங்கமைப்பு ரீதியான செயற்பாடுகளை இது தொடர்கின்ற அதேவேளை, உற்பத்தி மற்றும் தரம் தொடர்பான உறுதிப்பாடுகள், உள்நாட்டில் விநியோகம், தேயிலை ஏற்றுமதி, வெளிநாட்டில் தேயிலை ஊக்குவிப்புச் செயற்பாடுகள் ஆகியவற்றையும் மேற்கொள்ளும். தொழிற்சாலைகளை மேம்படுத்துவதற்காக மானியங்களை வழங்குதல், தேயிலையின் தரத்தை உறுதிப்படுத்துவது தொடர்பிலான கொள்கை உருவாக்கங்கள் மற்றும் அவற்றை நடைமுறைப்படுத்தல் ஆகியன இதன் அபிவிருத்தி தொடர்பான செயற்பாடுகளுள் உள்ளடங்கும். இதன் ஊக்குவிப்புச் செயற்பாடுகளாக தேயிலை சந்தைப்படுத்தல் மற்றும் ஊக்குவித்தல் தொடர்பான செயற்பாடுகளை மேற்பார்வை செய்தல், தேயிலை தொடர்பான புள்ளிவிபரங்களைச் சேகரித்து அவற்றுக்குப் பொருள்கோடல் போன்ற தேயிலை ஊக்குவிப்புச் செயற்பாடுகளை மேற்கொள்வது இதன் பொறுப்பாகும்.

இலங்கைத் தேயிலைச் சபைக் கட்டமைப்பு

1.1. பிரதான செயலகம்

ஒழுங்கமைத்தல், அபிவிருத்தி, தேயிலைத் தொழிற் துறையை மேம்படுத்தல், சபையின் நிர்வாகம், அதன் நிதி ரீதியான அலுவல்கள் ஆகியன தொடர்பிலான சகல செயற்பாடுகளுக்கும் ஒட்டுமொத்த மேற்பார்வைக்கு பொறுப்பாகவிருக்கும். உதவிச் சேவைகள் என்ற முகாமைத்துவம் சார்ந்த பல்வேறுவிதமான சேவைகளைக் கொண்டு நடத்தும், அவையாவன நிர்வாகம், நிதி, செயற்பாடுகள், ஒழுங்கமைத்தல்கள், ஊக்குவிப்பு, அபிவிருத்தி, புள்ளிவிபரம், உள்ளார்ந்த கணக்காய்வு, செயலகம், சுவை அறிதல், பகுப்பாய்வு சார்ந்த ஆய்வுக்கூடம், தகவல் தொழில்நுட்பம், நூலகம்.

1.2. நிர்வாகப் பிரிவு

உதவிப் பணிப்பாளர் நாயகத்தின் கீழ் (நிர்வாகம்) ஒட்டுமொத்த மனித வள முகாமைத்துவம் மற்றும் அபிவிருத்தி, கொள்வனவு, களஞ்சியசாலைகள், பேணுதல், உட்கட்டமைப்பு அபிவிருத்தி, போக்குவரத்து ஆகிய சகலவற்றுக்கும் நிர்வாகப் பிரிவு பொறுப்பாகவிருக்கும்.

1.3. நிதிப் பிரிவு

இலங்கைத் தேயிலைச் சபையின் ஒட்டுமொத்த நிதி ரீதியான கட்டுப்பாடுகள் மற்றும் முகாமைத்துவம் ஆகியவற்றுக்கு நிதிப் பிரிவு பொறுப்பாகவிருக்கும். நிதிப் பிரிவின் ஏனைய பிரதான செயற்பாடுகளாக சபையின் நிதி ரீதியான கொள்கை உருவாக்கங்கள் தொடர்பான விதப்புரைகள், வருடாந்த வரவு செலவுத் திட்டத்தை தயார்செய்தல், வருடாந்த நிதி ரீதியான கூறுகள், மாதாந்த கணக்குகள், குறிப்பிட்ட காலப்பகுதிக்கொருமுறை வெளியிடப்படும் அறிக்கைகள், இருப்புகளைப் பேணுதல், வருடாந்த உறுதிப்படுத்தல்கள் மற்றும் கணக்காய்வாளர் தலைமை அதிபதிக்கு வருடாந்த கணக்குகளைச் சமர்ப்பித்தல்.

1.4. தேயிலை ஆணையாளர் பிரிவு

விவசாயம், தேயிலை உற்பத்தி, தர அபிவிருத்தி தொடர்பான ஒழுங்கமைப்புச் செயற்பாடுகளுடன் தொடர்புடைய சகல விடயங்களையும் தொடர்புபடுத்துவதற்குப் பொறுப்பாகவிருக்கும்.

தேயிலை ஆணையாளர் பிரிவின் கீழ் செயற்படுகின்ற தேயிலை ஏற்றுமதிப் பிரிவானது தயாரிக்கப்பட்ட தேயிலையை விற்பனை செய்தல், களஞ்சியப்படுத்தல், பொதியிடல், ஏற்றுமதி செய்தல், தேயிலையை இறக்குமதி செய்தல் ஆகியவற்றுடன் தொடர்புடைய ஒழுங்கமைப்புச் செயற்பாடுகளுக்குப் பொறுப்பாகவிருக்கும்.

1.5. தேயிலை ஊக்குவிப்புப் பிரிவு

இலங்கைத் தேயிலையை உள்நாட்டிலும் சர்வதேச ரீதியாகவும் மேம்படுத்தலுடன் தொடர்புடைய விடயங்களுக்குப் பொறுப்பாகவிருக்கும். வெளிநாட்டு அலுவலகங்கள் இதற்கான உதவிகளை நல்கும். சந்தைப்படுத்தல் தொடர்பான புலனாய்வுகளை காலத்திற்குக் காலம் வழங்குவதுடன் இத்தொழிற் துறையின் கேள்விகள் தொடர்பான விடயங்களையும் மேற்கொள்ளும். உள்ளூர் மக்களுக்கும் வெளிநாட்டவர்களுக்கும் நன்மையக்கக்கூடிய விதத்தில் தேயிலை விற்பனை நிலையங்கள் செயற்பட்டு வருகின்றன.

ஊக்குவிப்புப் பிரிவின் கீழ் செயற்படுகின்ற தேயிலைச் சுவையறிதல் பிரிவானது தேயிலையில் ஆகக்குறைந்த தரத்தைக் கண்டறிதல், சிங்க சின்னம் தொடர்பாக எதிர்பார்க்கப்பட்ட தராதரம், மற்றும் சுயாதீன தேயிலைச் சுவை அறிபவர்கள் மூலமாக ஏனைய தூய்மையான தேயிலையைக் கண்டறிதல் ஆகிய விடயங்களுக்குப்



பொறுப்பாகவிருக்கும். ஊடக விளம்பரம், சர்வதேச உணவு மற்றும் பானங்கள் தொடர்பான விடயங்களில் பங்குபற்றுதல், சின்ன மேம்பாட்டுத் திட்டங்கள், வெளிநாட்டுத் தேயிலை மேம்பாட்டு அதிகாரிகள் மற்றும் வெளிநாட்டிலுள்ள இலங்கைத் தூதரகங்களில் பணியாற்றுகின்ற வர்த்தக அதிகாரிகள் ஆகியோரின் உதவியுடன் ஜெனரிக் மேம்பாடுகள். சர்வதேச தேயிலைச் சபைகள் மற்றும் தேயிலை அமைப்புகள், தேயிலை தொடர்பாக அரசாங்கக்களுக்கிடையிலான குழுக்கள் போன்றன.

1.6. பகுப்பாய்வு ஆய்வுகூடம்

தேயிலை சுவை அறிதல் மற்றும் இரசாயணப் பதார்த்தங்கள், நுண்ணுயிர்கள் மற்றும் பீடைநாசினி எச்ச தரங்கள் தொடர்பான அளவுகோல்கள் ஆகியன தொடர்பிலான தேயிலைத் தரச் சான்றிதழ்களை விநியோகித்தல். மற்றும் தேயிலையின் தன்மையைப் பேணுவதற்காக உயரிய தொழில்நுட்ப முறையைப் பயன்படுத்தல். ஆகவே தனிப்பட்ட முறையில் ஒவ்வொரு பிரிவும் தரச் சான்றிதழ் தொடர்பான விடயங்களுக்குப் பங்களிப்புச் செய்துள்ளன. ஆகவே, சிலோன் ஈ என்ற நற்பெயரைப் பாதுகாப்பதற்கு இவை பங்களிப்புச் செய்துள்ளன.



2.2.2. விவசாய காலநிலை - மாவட்ட ரீதியான பகுப்பாய்வுகள்

விவசாய மாவட்ட ரீதியாக தேயிலை உற்பத்தியை நோக்குகையில் இரத்தினபுரி மற்றும் காலி மாவட்டங்களில் தொடர்ச்சியாக அதிக தேயிலை உற்பத்தி காணப்பட்டன. இவை முறையே 56 மெ.கி.கி. மற்றும் 47.4 மெ.கி.கி. ஆகும். கடந்த வருடத்துடன் ஒப்பிடுகையில் 2013 ஆம் ஆண்டில்

மேல் மாகாண உப மாவட்டங்களில் அதிகப்படியான தேயிலை உற்பத்திப் போக்குகள் காணப்பட்டன. மேல் மாகாணத்திலுள்ள சகல விவசாயக் காலநிலை மாவட்டங்களிலும் இது ஏற்பட்டிருந்ததை அவதானிக்க முடியும். மத்திய காலநிலை மாவட்டங்களின் கீழ் ஏனைய பிராந்தியங்களை விட உன்னஸ்கிரிய. நக்கிள்ஸ். வை தேச ஆகியன அதிகளவு தேயிலை உற்பத்தியைத் தந்தன (45மு).

அட்டவணை 2.3: விவசாய காலநிலை மாவட்ட ரீதியான தேயிலை உற்பத்தி

விவசாய காலநிலை மாவட்டம்	உற்பத்தியளவு (*000 முப)		மாற்றம்	
	2013மு	2014	அளவு(*000 முப)	மு
யு. நுவரெலியா	5௫888	6௫027	139	2.4
இ. மேல் நிலம்				
1. ரம்பொடை	2,323	2,067	-257	-11.1
2. பூண்டிலோயா	3,463	3,178	-285	-8.2
3. அகரப்பத்தானை	7,465	8,117	652	8.7
4. நானுலாயா. லிந்துள. தலவாக்கல்	11,486	11,411	-75	-0.7
5. பத்தானை.கொடகல	5,256	5,644	388	7.4
6. ஹட்டன்.டிக்கோயா	8,656	9,029	373	4.3
7. பொகவந்தலாவை	7,533	7,278	-255	-3.4
8. அப்கொட்.மஸ்கெலிய	7,401	7,340	-60	-0.8
மேல் மொத்தம்	53,583	54,065	481	0.9
ஊ. நடுத்தரம்				
1. வட்டவளை.கினிகதூர்.நோத்தன் பாலம்	2,210	2,360	149	6.8
2. புசல்லாவை.ஹேவாஹெட்ட	7,965	7,094	-871	-10.9
3. கொத்தமலை	1,051	900	-151	-14.3
4. கம்பளை.நாவலப்பிட்டிய.டொலஸ்பேஜ்	12,838	12,559	-279	-2.2
5. நிலம்ப.ஹந்தானை.கலாஹ	1,283	1,062	-222	-17.3
6. கடுகன்னாவை	6,561	6,652	91	1.4
7. மதுல்கெல்ல.கங்கில்ஸ்.ரங்கால	3,729	2,583	-1,146	-30.7
8. உன்னஸ்கிரிய.கங்கல்ஸ்.வைதேச	2,149	2,193	44	2.1
9. பலாங்கொட்.ரக்வானை	9,035	8,729	-306	-3.4
நடுத்தர மொத்தம்	46,822	44,133	-2,688	-5.7
ஊ. உட புசல்லாவை				
1. உட புசல்லாவை.ஹல்கிரானோயா	5,011	4,471	-540	-10.8
2. மதுரத்த	1,782	1,796	14	0.8
உடபுசல்லாவை மொத்தம்	6,793	6,267	-526	-7.7
நு. ருளயுளு				
1. கொஸ்ஸந்த.ஹல்துமுல்ல	702	873	171	24.4
2. அப்புத்தனை	4,042	3,708	-334	-8.3
3. பண்டாரவளை.புனகல்ல	3,471	3,489	18	0.5
4. மல்வத்தை.வெலிமட	3,049	2,757	-292	-9.6
5. திமோதர்.ஹெலியெல்ல.பதுள்ள	10,312	9,833	-479	-4.6
6. எல்ல.நமுனுகுல	1,684	1,727	43	2.5
7. பசரை.நுனுகுல	3,517	3,317	-200	-5.7
8. மதுலசிம	3,086	3,049	-37	-1.2
ருளயுளுமொத்தம்	29,862	28,753	-1,109	-3.7
கு. தாழ் நிலம்				
1. தெனியாய	16,940	17,394	455	2.7
2. காலி	54,203	53,412	-791	-1.5
3. களத்தூறை	19,171	19,702	532	2.8
4. கேகாலை	5,494	5,533	39	0.7
5. கெல்லனி வெலி	7,109	7,508	399	5.6
6. கண்டி.மாத்தளை.குருணாகல்	6,901	7,464	563	8.2
7. மாத்தறை	19,026	18,093	-934	-4.9
8. மொறவக்க	7,853	7,812	-41	-0.5
9. இரத்தினபுரி	56,421	56,797	376	0.7
10. பலாங்கொடை	3,961	5,072	1,111	28.0
தாழ் நிலம் மொத்தம்	197,079	198,787	1,709	0.9
முழு மொத்தம்	340,026	338,032	-1,995	-0.6

2.2.3. மாவட்ட ரீதியாக தேயிலை உற்பத்தி

மீளாய்வுக்குட்பட்ட காலப்பகுதியினுள் பிரதான உயர் நிலத் தேயிலை உற்பத்தியானது நுவரெலிய மாவட்டத்தில் ஏற்பட்டுள்ளதையும் அதிகளவிலான தாழ்நிலத் தேயிலை உற்பத்தியானது இரத்தினபுரி மாவட்டத்திலும் இடம்பெற்றுள்ளதை அவதானிக்கக் கூடியதாகவுள்ளது.

அட்டவணை 2.4: மாவட்ட ரீதியாக தேயிலை உற்பத்தி (முப)

	உயர் நிலம்	நடுத்தர நிலம்	தாழ் நிலம்	மொத்தம்
பதுள்ள	16,036,086	12,945,726	-	28,981,811
கொழும்பு	-	-	683,323	683,323
காலி	-	-	52,413,330	52,413,330
அம்பாந்தோட்டை	-	-	265,549	265,549
களுத்துறை	-	-	18,222,195	18,222,195
கண்டி	929,083	19,881,615	12,058,455	32,869,154
கேகாலை	511,636	829	8,762,950	9,275,415
மாத்தளை	-	2,369,636	470,957	2,840,593
மாத்தறை	-	170,960	43,970,139	44,141,099
நுவரெலியா	61,250,744	11,490,065	783,383	73,524,192
இரத்தினபுரி	146,650	2,346,428	72,321,843	74,814,921
மொத்தம்	78,874,199	49,205,259	209,952,124	338,031,581

2.2.4 தேயிலைக் கொளுந்து சேகரித்தல் முறையை அடிப்படையாகக் கொண்டு உற்பத்திப் பகுப்பாய்வுகள்

தொழிற்சாலையொன்றின் மொத்த தேயிலை உற்பத்தியானது தமது சொந்தத் தோட்டங்களில் அல்லது ஏனைய தோட்டங்களில் அல்லது ஏனைய விநியோகத்தர்களிடமிருந்து சேகரிக்கப்பட்ட பச்சைக் கொழுந்தை அடிப்படையாகக் கொண்டு அமைந்துள்ளது. மாவட்ட அடிப்படையில் கொழுந்து சேகரிக்கப்பட்ட முறை தொடர்பில் பின்வரும் அட்டவணை எடுத்துரைக்கிறது. 2014 ஆம் ஆண்டுக்கான மொத்த உற்பத்திக்கு இது பங்களிப்புச் செய்கிறது.

அட்டவணை 2.5: மாவட்ட ரீதியாக தேயிலை உற்பத்தி

மாவட்டம்	சொந்த தேயிலைக் கொழுந்து	தோட்டக் கொழுந்து	வாங்கிய கொழுந்து	மொத்தம்
பதுள்ள	55,548,132	33,407,246	45,810,045	134,765,423
கொழும்பு	-	-	3,177,452	3,177,452
காலி	4,897,433	2,235,302	236,589,251	243,721,986
அம்பாந்தோட்டை	-	-	1,234,801	1,234,801
களுத்துறை	2,795,892	548,054	81,389,263	84,733,208
கண்டி	24,475,959	7,678,735	120,686,871	152,841,564
கேகாலை	4,491,258	1,113,530	37,525,890	43,130,678
மாத்தளை	1,487,877	326,962	11,393,918	13,208,757
மாத்தறை	9,914,439	1,446,997	193,894,675	205,256,110
நுவரெலியா	225,087,970	47,332,281	69,467,241	341,887,492
இரத்தினபுரி	26,369,966	4,239,098	317,280,318	347,889,382
மொத்தம்	355,068,926	98,328,205	1,118,449,723	1,571,846,853

2.2.5 பதனிடல் அடிப்படையில் உற்பத்திப் பகுப்பாய்வுகள்

2.2.5.1 கறுப்புத் தேயிலை மற்றும் பச்சைத் தேயிலை உற்பத்தி (உயம உம வுநய யனெ புசநநெ வுநய சமுனரஉவழை)

மரபு ரீதியான தேயிலை உற்பத்தியானது 2014 ஆம் ஆண்டில் 0.2 வீத வளர்ச்சி கண்டுள்ளது (544இ069முப). அதேவேளை, 2013 ஆம் ஆண்டில் ஊவுஊதேயிலை உற்பத்தியானது 9 வீதம் வீழ்ச்சிகண்டிருந்தது. மீளாய்வு செய்யப்படுகின்ற காலப்பகுதியினுள் ஒட்டுமொத்தக் கறுப்புத் தேயிலை உற்பத்தியானது 1.4 மெ.கி.கி. வீழ்ச்சி கண்டது (-0.4மு). அதேவேளை, பச்சைத் தேயிலை உற்பத்தியானது 530இ086முபவீழ்ச்சிகண்டிருந்தது.

கடந்த வருடத்துடன் ஒப்பிடுகையில் இது 14.2 வீத வீழ்ச்சியாகும்.

அட்டவணை 2.6: பதனிடல் முறை அடிப்படையில் தேயிலை உற்பத்தி

பதனிடல் முறை	2013		2014		2013 ஏள 2014	
	அளவு (முப)	அளவு (முப)	மாற்றம் (முப)	வளர்ச்சி (மு)	மாற்றம் (முப)	வளர்ச்சி (மு)
முசவாழ்முறை	313,954,148	314,498,217	544,069	0.2		
ஊவுஊ	22,347,074	20,338,185	(2,008,889)	-9.0		
புசநநெ	3,725,265	3,195,179	(530,086)	-14.2		
வுழையட	340,026,487	338,031,581	(1,994,905)	-0.6		

2.2.5.2 உடன் தேயிலை மற்றும் சேதன தேயிலை உற்பத்தி (ஐளெவயவெ வுநய யனெ டழை வுநய சமுனரஉவழை)

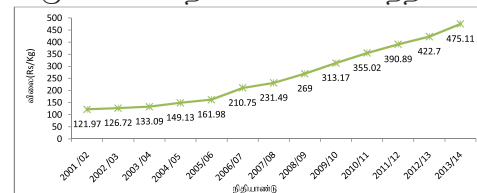
2014 ஆம் ஆண்டுடன் ஒப்பிடுகையில் உடன் தேயிலை உற்பத்தியில் சிறிது அதிகரிப்பு ஏற்பட்டுள்ளதை அவதானிக்கக்கூடியதாகவிருந்தது (199ஆவு). அதேவேளை, 2013 ஆம் ஆண்டுடன் ஒப்பிடுகையில் சேதனத் தேயிலை உற்பத்தியில் சிறிது வீழ்ச்சிகண்டிருப்பதை அவதானிக்கக்கூடியதாகவிருந்தது.

2.2.6 தேயிலை உற்பத்திச் செலவுகள்

உற்பத்திக்கும் உற்பத்திச் செலவுக்கும் இடையில் நெருங்கிய தொடர்பு காணப்படுகிறது. அண்மைக்காலமாக உற்பத்திச் செலவுகள் தொடர்ச்சியாக பெருந்தோட்டத் துறையில் அதிகரித்து வருவதானது கவலைக்குரிய விடயமாகும். தொழிலாளர்களுக்கும் தேயிலை உற்பத்திக்கும் இடையில் நெருங்கிய உறவுகள் காணப்படுகின்றன. தேயிலை உற்பத்திச் செலவுகளானது நோக்குகையில் இதற்கு அதிகளவு தொழிலாளர்கள் தேவையின் காரணமாக உற்பத்திச் செலவுகள் அதிகரித்துக் காணப்படுகின்றன. பிரதான தேயிலை உற்பத்தி நாடுகளுடன் ஒப்பிடுகையில் இலங்கையில் தேயிலை உற்பத்திக்கென அதிக செலவு ஏற்படுகிறது. உலக அளவில் இலங்கைத் தேயிலையின் போட்டித் தன்மையை இது பாதிக்கக்கூடியதாகக் காணப்படுகிறது.

கடந்த தசாப்தத்தில் 1 கிலோகிராம் தேயிலை உற்பத்திக்கான உற்பத்திச் செலவுகள் துரிதமாக அதிகரித்து வந்துள்ளதை அவதானிக்கக் கூடியதாகவுள்ளது. தொழிலாளர்கள் தொடர்பான செலவுகள் மற்றும் உள்ளீடுகளுக்கான அதிக விலைகள் ஆகியன விசேடமாக உற்பத்திச் செலவைப் பாதித்துள்ளன. 2013:14 ஆம் வருடங்களில் சனத்தொகை மற்றும் புள்ளிவிபரங்கள் தொகுப்பின் பிரகாரம் தேயிலை உற்பத்திக்கான வருடாந்த செலவுத் தொகுப்பில் 1 கி.கி. இற்கான விலை ரூபா. 475.11 ஆகக் குறிப்பிடப்பட்டுள்ளது. 2012:13 ஆம் ஆண்டுகளுடன் ஒப்பிடுகையில் இது 12.4 சதவீத அதிகரிப்பாகும்.

உரு 2.2 கி.கி. தேயிலைக்கான மொத்தச் செலவு



2.3. தேயிலை விற்பனை

2014 ஆம் ஆண்டின் ஆரம்பத்தில் 1 கி.கி. தேயிலைக்கான விலை அதிகரித்து இருந்தமையே அவதானிக்கக் கூடியதாக விருந்தது. ஆனால் இவ்வருடத்தின் இறுதியில் தேயிலை விலையில் வீழ்ச்சிப் போக்கு காணப்பட்டதை அவதானிக்க முடிந்தது. கடந்த சில வருடங்களுடன் ஒப்பிடுகையில் இவ்வருடத்தில் தேயிலை விலை வீழ்ச்சியுற்றிருந்தது. ஆனால் 2013 ஆம் ஆண்டுடன் ஒப்பு நோக்குகையில் வருடாந்த சராசரி தேயிலை விலையானது அதிகரித்துக் காணப்பட்டது. 2014 ஆண்டில் 337.5 மி.கி.கி. தேயிலை விற்பனை செய்யப்பட்டது. 1 கிலோவின் சராசரி விலை ரூபா. 462.96 ஆகும். 2013 ஆம் ஆண்டில் 333.5 மி.கி.கி. தேயிலையானது 1 கிலோவிற்கு ரூபா. 444.75 விற்பனை செய்யப்பட்டது. இவற்றுள் அரசாங்க, தனியார் மற்றும் நேரடி தேயிலை விற்பனை உள்ளடங்குகிறது. இதன் மூலம் தேயிலை விற்பனையானது அளவின் அடிப்படையில் 1.2 வீதம் அதிகரித்திருந்தது. அத்தோடு தொகுதிக்கான விலை 4.2 வீதம் அதிகரித்திருந்தது.

2.3.1. விற்பனை முறைகள்

தொழிற்சாலைகளில் உற்பத்தி செய்யப்படும் தேயிலையானது பகிரங்க ஏலவிற்பனை மூலமே பிரதானமாக விற்பனை செய்யப்பட்டது. 2014 ஆம் ஆண்டில் கொழும்பில் தேயிலை ஏலவிற்பனை மூலம் 331.7 மி. கி.கி. தேயிலை விற்பனை செய்யப்பட்டது. தனியார் விற்பனைகளானது 3.7 மி.கி.கி. (1.1%) ஏனையவை நேரடி விற்பனை மூலமானது, இவை 0.6 வீதமாகும்.

2.3.2. கொழும்பு தேயிலை ஏலவிற்பனை

கொழும்பு வர்த்தக அமைப்பின் கீழ் சிலோன் சேம்பர் ஒவ் கொம்ஸ் இனால் 2014 ஆம் ஆண்டு கொழும்பில் 50 தேயிலை ஏலவிற்பனைகள் நடத்தப்பட்டன. இவ் ஏலவிற்பனையின் பொழுது அரச மற்றும் தனியார் விற்பனைகளாக 1.9 ஆ.மு.ப (0.6%) அதிகரித்த நிலையில் இவ் ஏலவிற்பனையில் பதிவுசெய்யப்பட்டது. 2014 ஆம் ஆண்டு கொழும்பு தேயிலை ஏலவிற்பனையில் அதிகரித்த விலை பெறப்பட்டது. 1 கிலோவிற்கான விலை ரூபா. 444.42 இலிருந்து ரூபா. 461.86 வரை அதிகரித்துக் காணப்பட்டது.

2.3.3. நில மட்ட உயர அடிப்படையிலான விற்பனைகள்

நில மட்ட உயர அடிப்படையிலான தேயிலை விற்பனைகள் தொடர்பான பகுப்பாய்வொன்று அட்டவணை 2.7 இல் காட்டப்பட்டுள்ளது. கடந்த வருடத்துடன் ஒப்பிடுகையில் மூன்று நில உயரங்களிலும் தேயிலையின் விலை அதிகரித்துக் காணப்பட்டது. இதன் விளைவாக 2014 ஆம் ஆண்டில் சாதகமான நிலைமை காணப்பட்டது.

அட்டவணை 2.7: நில மட்ட அடிப்படையில் தேயிலை விற்பனை

அளவு (ஆ.மு.ப)	அளவு (ஆ.மு.ப)				அலகுக்கான விலை (சுள். மு.ப.)			
	2013	2014	ஊராய்பெற	மு	2013	2014	ஊராய்பெற	மு
அளவு	71.9	73.1	1.2	1.7	402.98	423.98	21.0	5.2
நடுத்தரம்	51.7	51.5	-0.2	-0.4	398.65	413.91	15.3	3.8
	209.9	212.9	3.0	1.4	469.91	488.21	18.3	3.9
மொத்தம்	333.5	337.5	4.0	1.2	444.42	462.96	18.5	4.2

மூலம்: ஹெலிமெட் குறியீடுகள்

2.4. தேயிலை ஏற்றுமதிகள்

2014 ஆம் ஆண்டில் இலங்கையிலிருந்து ஏற்றுமதி செய்யப்பட்ட தேயிலை (மீள் ஏற்றுமதி உள்ளடங்கலாக) 327.33 ஆ.மு.ப ஆகும். இதன் மூலம் 212.6 பில்லியன் ஏற்றுமதி வருமானம் ஈட்டப்பட்டது. 1 கிலோகிராமுக்கான சராசரி குழு விலை ரூபா. 649.44 ஆகும். இவ்வருடத்திலேயே முதற்தடவையாக ஏற்றுமதி வருமானங்கள் ரூபா. 200 பில்லியனை விட அதிகமாகக் காணப்பட்டது. உலகிலுள்ள தேயிலை ஏற்றுமதி நாடுகளில் இலங்கையானது இரண்டாவது அதிகப்படியான தேயிலை ஏற்றுமதியை அளவின் அடிப்படையில் மேற்கொண்டுள்ளது. பெறுமதியின் அடிப்படையில் முதல்நிலையை அடைந்துள்ளது. உலக சந்தையில் தரமான தேயிலையை ஏற்றுமதி செய்த நாடாக இலங்கை சிறந்து காணப்பட்டது.

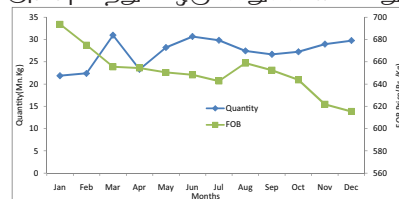
ஏனைய தேயிலை ஏற்றுமதி செய்யும் நாடுகளிடம் காணப்பட்ட போட்டித்தன்மையானது தேயிலை ஏற்றுமதியைப் பாதுகாக்கப் பாதித்தது. அத்தோடு இலங்கையில் தேயிலை உற்பத்திக்கான செலவு அதிகரித்துக் காணப்பட்டமையும் குறைவான அளவடையும் இந்நிலைமையை மென்மேலும் பாதிப்பதையச் செய்தது. மேலும் ஊவுண்டேயிலைக்குப் பதிலாக தொடர்ச்சியாக மரபு ரீதியான தேயிலை உற்பத்தியில் தங்கியிருந்தமையின் காரணமாக பூலோக நுகர்வோர்களுக்கு மத்தியில் இதன் சந்தைப் பங்குகள் துரிதமாக வீழ்ச்சிகண்டதுடன் இவர்களது தெரிவுகளும் துரிதமாக மாற்றமடைந்தன.

2.4.1 வகைகளின் அடிப்படையில் தேயிலை ஏற்றுமதிப் பகுப்பாய்வுகள்

தேயிலைக் கொழுந்தின் மூலம் மற்றும் அதன் தன்மை ஆகியவற்றின் அடிப்படையில் பொதுவாக தேயிலைக்கான தேர்வுகள் மாறுபடுகின்றன. உதாரணமாக, மத்திய கிழக்கு மற்றும் ஊஜ்ஞ நாடுகளில் இலங்கையின் தாழ்நிலப் பகுதிகளில் உற்பத்தி செய்யப்படுகின்ற மரபு ரீதியான கரும் மணம் உடைய தேயிலைக்கு நல்ல கிராக்கி காணப்படுகிறது.

2014 ஆம் ஆண்டில் கறுப்பு, பச்சை, உடனடித் தேயிலை ஆகியவற்றின் மொத்த உற்பத்தி மற்றும் மீள் ஏற்றுமதிகள் உள்ளடங்கலாக அதன் அளவு மற்றும் பெறுமதி ஆகியவற்றில் சாதகத் தன்மை காணப்பட்டது. மொத்த ஏற்றுமதி அளவானது 2.4 வீத வளர்ச்சியைக் காட்டியது. இது 7.1 ஆ.மு.ப மாற்றமாகும். மேலும் ஏற்றுமதி, மீள் ஏற்றுமதிகள் ஆகியன 2.2 வீத அதிகரிப்பைக் காட்டியதுடன் அளவின் அடிப்படையில் இது 11.1% ஆகும். மற்றும் அளவின் அடிப்படையில் 6.7 மற்றும் 5.2 ஆகும். 2013 ஆம் ஆண்டில் ஒட்டுமொத்த ஏற்றுமதி வருமானமாக 1544.7 மில். ஐ.அ.மெ.டொலராகக் காணப்பட்டது. 2014 ஆம் ஆண்டில் 1628.3 மில். ஐ.அ.மெ.டொலராகக் காணப்பட்டது. இது 5.4 வீத அதிகரிப்பாகும்.

உரு 2.3 : மாதாந்த தேயிலை ஏற்றுமதிகள் 2014 - அளவு மற்றும் ஒரு கூறுக்கான பெறுமதி



Source: Sri Lanka Customs

2.4.2 வருடாந்த தேயிலை ஏற்றுமதிகள் - 2014

2014 ஆம் ஆண்டு ஜனவரியிலிருந்து டிசம்பர் வரையிலான காலப்பகுதியில் தேயிலை ஏற்றுமதியானது அதன் வகைகளின் அடிப்படையில் அளவு, பெறுமானம் மற்றும் குழுஉ உள்ளடங்கலான விபரங்கள் விரிவாக அட்டவணை 2.8 இல் தரப்பட்டுள்ளது.

அட்டவணை:2.8 வருடாந்த தேயிலை ஏற்றுமதி - 2014

	அளவு (முப)	பெறுமதி (௧௭)	குழுஉ(௧௭.முப)
ஏற்றுமதி	317,885,225	203,506,743,781	640.19
கறுப்புத் தேயிலை	312,743,855	197,513,724,191	631.55
ரீ பேக்	25,460,954	27,987,724,997	1099.24
தொகையானது	125,887,078	72,943,391,336	579.44
பொதிகள் (4ப-1முப)	100,277,338	62,877,819,470	627.04
பொதிகள்(1முப-3முப)	2,903,089	1,969,817,347	678.52
பொதிகள்(3முப-5முப)	19,932,858	11,381,728,262	571.00
பொதிகள்(5முப-10முப)	38,282,538	20,353,242,779	531.66
பச்சைத் தேயிலை	2,942,464	3,569,312,063	1213.04
ரீ பேக்	874,058	1,606,452,917	1837.92
தொகையானது	1,083,181	654,342,318	604.09
பொதிகள்(4ப-1முப)	940,494	1,260,140,038	1339.87
பொதிகள்(1முப-3முப)	1,714	2,327,346	1,357.84
பொதிகள்(3முப-5முப)	4,588	4,902,418	1,068.53
பொதிகள்(5முப-10முப)	38,429	41,147,026	1070.73
உடனடித் தேயிலை	2,198,906	2,423,707,527	1102.23
மீள் ஏற்றுமதி மூ	9,457,232	9,081,234,436	960.24
கறுப்புத் தேயிலை	7,154,136	5,505,602,940	769.57
ரீ பேக்	3,200,113	3,086,456,887	964.48
தொகையானது	1,220,312	554,004,415	453.99
பொதிகள்(4ப-1முப)	2,679,976	1,821,925,878	679.83
பொதிகள்(1முப-3முப)	26,065	24,867,596	954.06
பொதிகள்(3முப-5முப)	7,365	5,547,820	753.27
பொதிகள்(5முப-10முப)	20,305	12,800,344	630.40
பச்சைத் தேயிலை	2,300,731	3,573,404,974	1553.16
ரீ பேக்	1,175,797	2,400,936,729	2041.97
தொகையானது	113,536	62,699,442	552.24
பொதிகள்(4ப-1முப)	781,338	980,010,971	1254.27
பொதிகள்(1முப-3முப)	2,930	1,903,260	649.58
பொதிகள்(3முப-5முப)	475	1,157,394	2,436.62
பொதிகள்(5முப-10முப)	226,655	126,697,178	558.99
ஐளெவயவெ	2,365	2,226,522	941.45
மொத்த ஏற்றுமதி	327,342,457	212,587,978,217	649.44
சுவனூ(டுவ)	7,675,386	721,536,212	94.01
ஏற்றுமதி	9,914	2,124,330	214.28
மீள் ஏற்றுமதி	7,665,472	719,411,882	93.85
மூமீள் ஏற்றுமதி (இறக்குமதி செய்யப்பட்ட தேயிலை, இலங்கைத் தேயிலை மற்றும் மீள்ஏற்றுமதியுடன் கலந்தவை			

2.4.3 பெறுமதி சேர்க்கப்பட்ட தேயிலை ஏற்றுமதிகள்

பெறுமதி சேர்க்கப்பட்ட தேயிலை வகைகள் தொடர்பிலான தெரிவுகள் உலகளாவிய ரீதியில் துரிதமாக மாறி வருகின்றன. உலக சந்தையில் இலங்கைத் தேயிலைக்கான மரபு ரீதியான சந்தை வாய்ப்புக்களைப் பேணி வருவதற்கு இவ்வித சந்தை

மாற்றங்களுக்கேற்ற வகையில் இலங்கை தன்னை மாற்றிக் கொள்ளல் வேண்டும். அளவின் அடிப்படையில் 3 கி.கி. தேயிலைப் பைகள் மற்றும் உடன் தேயிலைகள் தொடர்பிலான பெறுமதி சேர்க்கப்பட்ட தேயிலைக்கான ஏற்றுமதிக் கேள்விகள் அதிகரித்துள்ளன. 2014 ஆம் ஆண்டில் மொத்தத் தேயிலை ஏற்றுமதியில் இது 42.9 வீதமாகும். இதன் மூலம் ஏற்றுமதி வருமானமாக ரூ. 106.4 பில்லியன் பெறப்பட்டது. இது 50.1 வீத பங்குப் பெறுமதியாகும்.

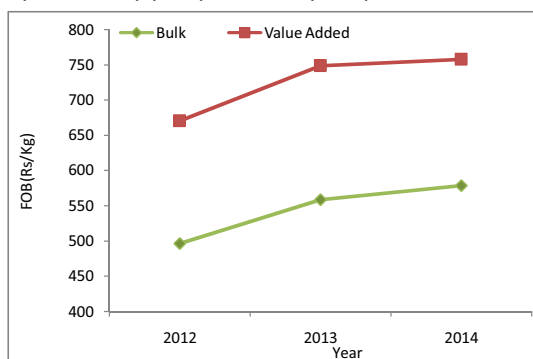


அட்டவணை 2.9 : பெறுமதி சேர்க்கப்பட்ட தேயிலை ஏற்றுமதிகள் 2014

	அளவு (முப)	பெறுமதி (கன)	குழும(கன., முப)
ஏற்றுமதி			
கறுப்பு	128,641,381	92,835,361,814	721.66
பச்சை	1,816,266	2,868,920,301	1,579.57
உடன்	2,198,906	2,423,707,527	1,102.23
உ.ப மொத்தம்	132,656,553	98,127,989,642	739.71
மீள் ஏற்றுமதி			
கறுப்பு	5,906,154	4,933,250,361	835.27
பச்சை	1,960,065	3,382,850,960	1,725.89
உடன்	2,365	2,226,522	941.45
உ.ப மொத்தம்	7,868,584	8,318,327,843	1,057.16
மொத்தம்	140,525,137	106,446,317,485	757.49

ஒவ்வொரு பொதி வகைகளுக்குமான குழுமவிலை தொடர்பான போக்குகளானது பெறுமதி சேர்க்கப்பட்ட தேயிலை ஏற்றுமதிகளின் பயனுறுதித் தன்மையைக் காட்டுகின்றன.

உரு 2.4: பெறுமதி சேர்க்கப்பட்ட தேயிலை ஏற்றுமதிகள் மற்றும் மொத்த தேயிலை ஏற்றுமதிகள்



பெறுமதி சேர்க்கப்பட்ட தேயிலை ஏற்றுமதிகளின் மேலதிக மேம்பாடுகளானது மொத்த தேயிலை ஏற்றுமதிகளை விட இலங்கைப் பொருளாதாரத்திற்கு சாதகமான பங்களிப்புக்களை நல்கின.

2.4.4 இலங்கைத் தேயிலை ஏற்றுமதி செய்யப்படும் பிரதான இடங்கள் (நாடுகள்)

கடந்த காலங்களில் ஐரோப்பா மற்றும் ஐக்கிய இராச்சியம் ஆகியவற்றில் இலங்கைத் தேயிலைக்கு சிறந்த சந்தைகள் காணப்பட்டன. இலங்கையின் மொத்தத் தேயிலை ஏற்றுமதியில் 13.7 வீதத்தை இறக்குமதி செய்வதன் மூலம், ரீயாவில் நிலைமையையும் விஞ்சி இலங்கைத் தேயிலை ஏற்றுமதி செய்யும் நாடுகளில் முதலாவது இடத்தை துருக்கி பெற்றுக்கொண்டது. 2013 ஆம் ஆண்டில் இலங்கைத் தேயிலையை ஏற்றுமதி செய்யும் நாடுகளில் 3வது இடத்தை துருக்கி வகித்தது. மொத்த தேயிலை ஏற்றுமதியில் 11.8 வீதத்தை இந்நாடு இறக்குமதி செய்தது. 2013 ஆம் ஆண்டுடன் ஒப்பிடுகையில் அளவின் அடிப்படையில் 39 வீத வளர்ச்சியை இது காட்டியது.

2013 ஆம் ஆண்டு வரையில் இலங்கை தேயிலை ஏற்றுமதி செய்யும் நாடுகளில் முதல் நிலையை ரீயா வகித்தது. இருப்பினும், துருக்கி நாட்டில் இலங்கைத் தேயிலைக்கு ஏற்பட்ட அதிக கிராக்கியின் காரணமாகவும் மற்றும் ரீயாவில் நிலவிய அரசியல் மற்றும் பொருளாதார நெருக்கடிகளின் காரணமாகவும் அளவின் அடிப்படையில் இலங்கைத் தேயிலையை இறக்குமதி செய்யும் நாடுகளில் ரீயா இரண்டாம் இடத்தை வகிக்கிறது. 2014 ஆம் ஆண்டில் மொத்த தேயிலை ஏற்றுமதியில் 13.5 வீதத்தை ரீயா

வகித்தது. 2013 ஆம் ஆண்டு தேயிலை ஏற்றுமதியுடன் ஒப்பிடுகையில் இது 5 வீத வீழ்ச்சியாகும். தேயிலை ஏற்றுமதிகள் தொடர்பான பெறுமதி சேர்க்கையின் பிரகாரம், தேயிலை ஏற்றுமதிகள் மூலம் ரீயாவிடமிருந்து அதிக வருமானம் ஈட்டப்பட்டது. இது மொத்தக் கொடுக்கல் வாங்கல்களில் 18 வீதமாகும்.

தேயிலையை ஏற்றுமதி செய்யும் நாடுகளில் ஈரான் மூன்றாம் இடத்தை வகிக்கின்றது. 2014 ஆம் ஆண்டின் மொத்த ஏற்றுமதியில் 9.2 வீதமாகும். 2013 ஆம் ஆண்டுடன் ஒப்புநோக்குகையில் 24 சதவீத வீழ்ச்சியை இது காட்டுகிறது. 2013 ஆம் ஆண்டுடன் ஒப்புநோக்குகையில் ஈரானுக்கான சராசரி குழும விலைகள் குறிப்பிடக்கூடிய அதிகரிப்பைக் காட்டுகிறது. 2014 ஆம் ஆண்டு மீளாய்வுக்குட்படுத்தப்பட்ட காலப்பகுதியில் தேயிலையை ஏற்றுமதி செய்யும் நாடுகள் வரிசையில் 7வது இடத்தை வகிக்கின்ற அதேவேளை இலங்கைத் தேயிலைக்கான சந்தை வாய்ப்புகள் லிபிய நாட்டில் 90.4 வீத வளர்ச்சியைக் காட்டியது. அதேவேளை, சிரியாவுக்கான தேயிலை ஏற்றுமதியானது 38.7 வீத வீழ்ச்சியைக் காட்டியது.

அட்டவணை 2.10: இலங்கை தேயிலையை ஏற்றுமதி செய்யும் பிரதான நாடுகள் 2014

நாடுகள்	2014			2013		
	தரம்	அளவு	ஏற்றுமதி அளவு (மு)	தரம்	அளவு	ஏற்றுமதி அளவு (மு)
துருக்கி	1	44,746,301	13.7	3	32,234,506	16.4
ரீயா	2	44,100,849	13.5	1	46,371,885	16.1
ஈரான்	3	30,076,649	9.2	2	39,647,808	11.0
ஈராக்	4	24,749,386	7.6	4	22,517,810	9.1
ஐ-அரபு இராச்சியம்	5	19,813,573	6.1	6	18,070,812	7.3
சீனா	6	12,917,421	3.9	5	21,058,866	4.7
ஈப்பா	7	12,650,300	3.9	14	6,642,742	4.6
குவைத்	8	12,222,651	3.7	7	16,112,076	4.5
ஊஸ்தான	9	11,154,552	3.4	8	10,780,779	4.1
ஐப்பான்	10	9,108,279	2.8	10	8,938,038	3.3
மொத்தம்		221,539,961	67.7		222,375,322	77.4

இலங்கை தேயிலை ஏற்றுமதி செய்யும் நாடுகளில் ஈராக் தொடர்ச்சியாக 4வது நிலையை வகிக்கிறது. அதேவேளை, 6.1 வீத தேயிலை ஏற்றுமதி செய்யப்பட்டதன் மூலம் ஐக்கிய அரபு இராச்சியம் தனது நிலையை ஐந்தாவதாக உயர்த்திக் கொண்டது. பிராந்திய அடிப்படையில் நோக்குகையில் இலங்கை தேயிலை ஏற்றுமதி செய்யும் நாடுகளில் மத்திய கிழக்கு நாடுகளுக்கு அதிகளவு ஏற்றுமதி செய்யப்படுகிறது. எண்ணெய் விலை அதிகரித்ததன் காரணமாக தேயிலைக்கான கேள்விகளும் இங்கு அதிகரித்துள்ளன. இலங்கை தேயிலை ஏற்றுமதியில் முதல் 10 நாடுகளும் மொத்தத்தில் 67.7 வீதமான தேயிலையை இறக்குமதி செய்கின்றன. குழும சராசரி விலையைப் பொறுத்த வரையில் ரீயா, ஈரான், ஐப்பான் ஆகிய நாடுகள் குறிப்பிடக்கூடிய அதிகமான குழும ஐப் பேணுகின்றன. ஐக்கிய அமெரிக்காவில் நிலவிய பொருளாதார ரீதியான வீழ்ச்சிகள் மற்றும் ஐரோப்பிய ஒன்றிய நாடுகளில் நிலவிய அரசியலமை கடன் பிரச்சினைகள் ஆகியன தேயிலை ஏற்றுமதிகள் மூலம் கிடைக்கக்கூடிய வருமானத்தைக் குறைத்தன.

இருப்பினும், சிறிய தேயிலைப் பைகளில் அடைக்கப்பட்ட தேயிலைப் பாவனையானது மத்திய கிழக்கு நாடுகளில் அதிகரித்துள்ளமையின் விளைவாக இலங்கையின் மொத்த தேயிலை ஏற்றுமதிகள் சரிவு கண்டுள்ளன.

அட்டவணை 2.11 : தேயிலை ஏற்றுமதி அளவும் அதனைப் பெறும் 20 முக்கிய நாடுகளின் தரப்படுத்தலும்

நாடு	அளவு(ஆவு)							தரம்						
	வைகள்	பொதிகள் (44-1முப)	பொதிகள் (3முப)	பொதிகள் (1முப-3முப)	பொதிகள் (3முப-5முப)	பொதிகள் (5முப-10முப)	தொகை	வைகள்	பொதிகள் (44-1முப)	பொதிகள் (3முப)	பொதிகள் (1முப-3முப)	பொதிகள் (3முப-5முப)	பொதிகள் (5முப-10முப)	தொகை
துருக்கி	607.9	28,108.7	-	386.6	9,624.8	2,411.5	3,606.8	18	1	0.4	4	1	5	11
ரஷ்யா	3,089.9	7,292.3	-	10.7	19.3	162.4	33,526.1	1	4	0.4	12	14	12	1
சுரான்	40.0	1,936.9	-	861.0	215.8	12,508.8	14,514.3	64	13	0.4	1	8	1	3
சுராக்	157.7	14,970.3	-	116.7	482.8	7,828.4	1,193.5	41	2	0.4	5	5	2	21
ஐ.அரபு இராச்சியம்	597.3	5,037.3	0.2	66.9	989.3	4,426.6	8,696.0	19	5	13	8	3	4	4
சிரியா	1,048.2	3,424.8	-	-	7,118.3	792.3	533.8	6	6	0.4	0.4	2	7	26
லிபியா	38.8	12,342.7	-	-	-	268.8	-	65	3	0.4	0.4	0.4	11	0.4
சுவைத்	566.0	2,323.3	-	819.5	533.6	7,007.1	973.1	20	9	0.4	2	4	3	22
அஸ்பென்ஜான்	2.1	373.5	-	-	2.5	-	10,776.4	113	25	0.4	0.4	23	0.4	3
ஐப்பான்	831.7	147.4	0.8	0.3	77.0	700.0	7,351.0	14	38	10	29	10	8	5
சிலி	734.5	183.4	1.2	2.0	-	18.0	6,090.1	16	33	9	19	0.4	21	6
ஜோர்தான்	2,453.7	2,754.5	-	87.7	248.3	878.2	289.5	2	8	0.4	6	6	6	36
ஜேம்ன்	217.5	1,875.4	0.3	0.6	1.0	16.4	4,590.0	32	14	12	25	28	25	8
உக்ரேயின்	630.1	1,752.7	-	-	0.1	6.7	4,311.4	17	15	0.4	0.4	37	32	9
சீனா	286.8	171.2	3.4	70.8	5.5	17.8	4,749.2	27	35	6	7	17	23	7
சவுதி அராபியா	951.4	1,725.1	-	6.4	239.5	32.0	2,136.7	11	16	0.4	13	7	18	13
ஹொங்காங்	69.4	392.6	-	438.2	206.0	22.6	3,944.9	52	24	0.4	3	9	19	10
ஐ.அமெரிக்கா	1,287.9	2,220.9	109.6	1.0	40.0	1.6	1,334.1	4	10	2	23	12	37	19
லெபனான்	185.3	3,156.9	-	-	-	130.5	18.7	36	7	0.4	0.4	0.4	13	51
நெதர்லாந்து	1,034.5	1,999.7	-	-	-	-	206.4	7	12	0.4	0.4	0.4	0.4	38
மொத்தம்	14,830.8	92,189.7	115.6	2,868.2	19,803.8	37,229.9	108,842.0							

2.4.4.1 கறுப்பு தேயிலை ஏற்றுமதிகள்

மொத்த தேயிலை ஏற்றுமதியில் கறுப்புத் தேயிலையானது 1.6 வீதத்தை (5.2ஆ.முப) பதிவுசெய்யப்பட்டது. 2014 ஆம் ஆண்டில் தேயிலை ஏற்றுமதி மூலம் கிடைக்கப்பெற்ற வருமானத்தில் 3.36 வீதம் (ரூபா. 7.1பில்.) இதன் பங்களிப்பாகும். கறுப்புத் தேயிலையை இறக்குமதி செய்த நாடுகளுடன் நோக்குகையில் அளவின் அடிப்படையில் முதல் 20 நாடுகள் 83 வீதமான கறுப்புத் தேயிலையை இறக்குமதி செய்தன. 44.7ஆ.முப கறுப்புத் தேயிலையை 2014 ஆம் ஆண்டு இறக்குமதி செய்ததன் மூலம் புதிய சாதனையொன்றை துருக்கி பதிவுசெய்துகொண்டது. இலங்கையின் முதல் தேயிலை இறக்குமதியாளர் என்ற நிலையை வகித்த ரீயாவை இது இரண்டாம் இடத்திற்கு தள்ளியது. ரீயா,சுரான் ஆகிய நாடுகளுக்கு முறையே 43 வீதம் மற்றும் 30.1 வீதம் ஏற்றுமதி செய்யப்பட்டது.

அட்டவணை 2.12: அதிகூடியளவில் கறுப்புத் தேயிலை ஏற்றுமதி செய்யப்படும் முதல் 20 நாடுகள் மற்றும் சந்தைப் பங்கு

நாடுகள்	அளவு (ஆ.முப)	பெறுமானம் (௬௭.௨௨)	குழும (௬௭.௨.முப)	அளவுப் பங்கு (%)	பங்கின் பெறுமதி (%)	வளர்ச்சி ("13 ஏன் "14)
துருக்கி	44.7	27.3	609.52	14.0	13.4	38.9
ரீயா	43.0	28.3	658.74	13.5	14.0	-4.7
சுரான்	30.1	20.9	695.62	9.4	10.3	-24.1
சுராக்	24.7	11.8	475.90	7.7	5.8	10.2
ஐ.அ.இராச்சியம்	19.1	11.1	580.15	6.0	5.5	9.3
சிரியா	12.9	7.8	606.22	4.0	3.9	-38.7
லிபியா	12.4	5.8	463.94	3.9	2.8	91.2
சுவைத்	12.2	5.5	453.69	3.8	2.7	-24.2
அஸ்பென்ஜான்	11.2	6.9	620.44	3.5	3.4	3.4
ஐப்பான்	9.1	6.5	709.11	2.8	3.2	1.9
சிலி	7.0	3.9	552.67	2.2	1.9	2.4
ஜோர்தான்	6.7	4.8	710.88	2.1	2.3	-12.5
ஜேம்ன்	6.6	4.1	624.40	2.1	2.0	0.7
உக்ரேயின்	6.2	4.5	718.80	2.0	2.2	-27.6
சீனா	5.2	3.3	632.05	1.6	1.6	17.9
ஹொங்காங்	5.1	2.7	537.88	1.6	1.3	2.4
சவுதி அராபியா	5.0	3.4	673.74	1.6	1.7	36.0
ஐ.அமெரிக்கா	4.5	3.3	739.05	1.4	1.6	15.5
லெபனான்	3.5	2.7	778.41	1.1	1.3	23.7
நெதர்லாந்து	3.1	2.3	757.86	1.0	1.1	34.4
முதல் 20 நாடுகளினதும் மொத்தம்	272.4	166.9	-	85.1	82.2	0.1



2.4.4.2 பச்சை தேயிலை ஏற்றுமதிகள் (நுலிமசவள முக புசநநெ வுநய)

மொத்த தேயிலை ஏற்றுமதியில் பச்சைத் தேயிலையானது 1.6 வீதத்தை உள்ளடக்கியது. அதேபோல், 2014 ஆம் ஆண்டு தேயிலை ஏற்றுமதி மூலம் கிடைக்கப்பெற்ற வருமானத்தின் 3.36% (ரூ. 7.1 பில்) ஆகும். பச்சை தேயிலை ஏற்றுமதி செய்யப்படும் சகல நாடுகளிலும் முதல் அளவின் அடிப்படையில் பச்சை தேயிலையை இறக்குமதி செய்யும் முதல் 20 நாடுகள் 83 வீதமாகும். பச்சை தேயிலையை இறக்குமதி செய்யும் முதல் 20 நாடுகளுள் 2014 ஆம் ஆண்டில் 1.07 ஆ.மெ.பு. ரீயா இறக்குமதி செய்தது. இங்கு மற்றுமொரு சிறப்பம்சம் என்னவெனில், ஒட்டுமொத்தமாக பச்சை தேயிலை ஏற்றுமதி செய்யப்படும் நாடுகளுள் 50 வீதத்திற்கு அதிகமானளவு தேயிலையானது முதல் 5 நாடுகளுக்கு ஏற்றுமதி செய்யப்பட்டன. அவையாவன, ரீயா, ஐக்கிய அரபு இராச்சியம், உக்ரேயன், ஐக்கிய அமெரிக்கா மற்றும் லிபாய ஆகியனவாகும்.

அட்டவணை 2.13: அதிகூடியளவில் பச்சை தேயிலை ஏற்றுமதி செய்யப்படும் முதல் 20 நாடுகள்

நாடு	அளவு ('000 முப)	பெறுமதி (கௌ.ஆ.மெ)	குமுக	சந்தைப் பங்கு (மு)	பங்கின் பெறுமதி (மு)	வளர்ச்சி ('13 ஏன் '14)
அவுஸ்திரேலியா	207.6	529.0	2,547.99	4.8	9.4	2.1
பெலாரஸ்	98.1	139.9	1,426.03	2.3	2.5	2.9
சீனா	60.5	90.2	1,492.74	1.4	1.6	-16.6
பின்லாந்து	68.1	80.6	1,183.42	1.6	1.4	-48.9
பிரான்ஸ்	110.2	208.3	1,890.93	2.5	3.7	51.7
ஜேர்மன்	90.3	117.0	1,295.58	2.1	2.1	-15.0
இத்தாலி	51.6	84.0	1,626.70	1.2	1.5	23.9
லிபியா	228.6	135.0	590.47	5.3	2.4	57.3
மல்டோவா	63.1	76.2	1,206.84	1.5	1.4	19.1
நெதர்லாந்து	174.1	380.2	2,183.71	4.0	6.8	20.6
நியூசிலாந்து	48.1	98.3	2,043.78	1.1	1.7	9.4
நைஜீரியா	81.0	133.5	1,646.95	1.9	2.4	16.7
போலாந்து	82.8	119.4	1,442.31	1.9	2.1	63.7
ரீயா	1,070.9	1,459.2	1,362.58	24.7	26.0	-13.0
தாய்வான்	105.0	102.6	976.74	2.4	1.8	59.7
ஐ.அ.இராச்சியம்	710.1	434.4	611.73	16.4	7.7	20.2
உக்ரேயன்	451.1	600.4	1,330.87	10.4	10.7	-36.2
ஐக்கிய இராச்சியம்	76.5	188.4	2,463.35	1.8	3.4	78.6
ஐக்கிய அமெரிக்கா	410.7	515.6	1,255.27	9.5	9.2	59.1
உஸ்பகிஸ்தான்	152.3	128.9	846.76	3.5	2.3	81.5
முதல் 20 நாடுகளினதும் மொத்தம்	4,340.7	5,621.0	1,294.93	82.8	78.7	3.1

2.4.4.3 உடன் தேயிலை ஏற்றுமதிகள்

இலங்கை உடன் தேயிலை சந்தை சந்தை தொடர்பில் அயர்லாந்து முக்கிய வகிபாகத்தை வகிக்கின்றது. இலங்கையிலிருந்து உடன் தேயிலை அதிகளவில் அயர்லாந்திற்கு இறக்குமதி செய்யப்படுகிறது. இலங்கை உடன் தேயிலையில் 2.0 ஆ.மெ.பு. அயர்லாந்தினால் இறக்குமதி செய்யப்படுகிறது. ஐக்கிய அமெரிக்கா, தாய்வான், இந்தோனேசியா ஆகிய நாடுகள் அடுத்த நிலையை வகிக்கின்றன. 2013 ஆம் ஆண்டுடன் ஒப்பிடுகையில் மீளாய்வுக்குட்படுத்தப்பட்ட காலப்பகுதியில் அளவின் அடிப்படையில் 11.4 வீதமும் பெறுமதி வீழ்ச்சியின் அடிப்படையில் 17.4 வீதமும் உடன் தேயிலைச் சந்தை வாய்ப்புகள் காணப்பட்டதாகக் குறிப்பிடப்படுகின்றன.

2.4.4.4 அருந்துவதற்கு தயார் நிலையிலுள்ள தேயிலை (சுவுனு)

சுவுனு தேயிலை ஏற்றுமதிகள் தொடர்பில் இலங்கை சுவுனு தேயிலை ஏற்றுமதிகளுக்கு சிறந்த சந்தை வாய்ப்புகள் காணப்பட்டதை அறியமுடிகிறது. 2014 ஆம் ஆண்டில் 7.8 ஆ.மெ.பு. லீட்டர் சுவுனு தேயிலையை ஏற்றுமதி செய்ததன் மூலம் ரூ.721 மில். சுவுனு தேயிலை ஏற்றுமதி செய்யப்பட்டது. 2013 ஆம் ஆண்டுடன் ஒப்பிடுகையில் சுவுனு தேயிலையில் 94 வீத வளர்ச்சி காணப்பட்டது. 6.9 ஆ.மெ.பு. லீட்டர் சுவுனு

தேயிலையை இறக்குமதி செய்ததன் மூலம் ரூ. 583 மில்லியன் வருமானத்தை இந்தியா இலங்கைக்குத் தந்தது. நெதர்லாந்து, கட்டார், அவுஸ்திரேலியா, கனடா ஆகிய நாடுகள் இலங்கை சுவுனு தேயிலையை இறக்குமதி செய்யும் பிரதான நாடுகளாகும். 2013 ஆம் ஆண்டில் இச்சந்தையில் வீழ்ச்சி காணப்பட்டது குறிப்பிடத்தக்கது. 2014 ஆம் ஆண்டு ஐக்கிய இராச்சியத்தில் காணப்பட்ட சுவுனு தேயிலை இறக்குமதிகள் தொடர்பான சந்தை வாய்ப்புகளை நோக்குகையில் 74 வீத வீழ்ச்சி காணப்பட்டது. இலங்கை சுவுனு தேயிலை சந்தை வாய்ப்புகளை ஐக்கிய இராச்சியத்தில் மேம்படுத்தும் முகமாக புதிய தொழில்நுட்பங்களை அறிமுகப்படுத்த வேண்டிய அவசியம் எழுந்துள்ளது.

2.5 பூகோள தேயிலைக் கைத்தொழில் தொடர்பான பின்புலம்

தேயிலையானது உலகில் மிகவும் பிரசித்தி பெற்ற, அதேவேளை அதிகமானோரினால் பருகப்படுகின்றதொரு சூடான பானமாகும். இலங்கையின் ஏற்றுமதியைப் பொறுத்தவரையில் தேயிலையானது அதன் தேசிய பொருளாதாரத்திலும் சமூக அபிவிருத்தியிலும் அதன் ஆரம்ப கால வரலாறு முதல் பாரிய பங்களிப்புகளை நல்கியுள்ளது. இலங்கையின் வெளிநாட்டு ஏற்றுமதிக்கு தேயிலையானது குறிப்பிடக்கூடிய பங்களிப்புகளை நல்கியுள்ளது. அத்தோடு நாட்டின் தொழிற்துறையைப் பொறுத்தவரையில் தேயிலை சார்ந்த துறையில் அதிகமானோர் வேலைக்கமர்த்தப்பட்டுள்ளனர்.

தேயிலை உற்பத்தி செய்யும் நாடுகளில் பிரதான உற்பத்தி நாடுகளாக இந்தியா, சீனா, இலங்கை, கென்யா, இந்தோனேசியா ஆகியன திகழ்கின்றன. உலக தேயிலை உற்பத்தியில் 77 வீதத்தையும் அதேவேளை, உலக தேயிலை ஏற்றுமதியில் 80 வீதத்தையும் இவை வகிக்கின்றன. உலகளாவிய ரீதியில் தேயிலைச்செடி எழுச்சி பெறுவதற்கு மூல காரணமாக சீனா திகழ்ந்துள்ளது. அதேவேளை, கென்யா போன்ற ஆபிரிக்க நாடுகளில் பாரியளவில் தேயிலை அறுவடை செய்யப்பட்டுள்ளதாக பதிவுசெய்யப்பட்டுள்ளது. உலகளாவிய தேயிலைத் தொழிற்துறையில் இலங்கையின் பின்புலத்தை நாம் பரிசீலிக்கையில் ஒரு தொகுதிக்கான சராசரி தேயிலை விலை (ஏலவிற்பனை) 2013 ஆம் ஆண்டில் தொடர்ச்சியாக அதிகரித்துள்ளது. மற்றும் ஏனைய தேயிலை உற்பத்தி செய்யும் நாடுகளுடன் ஒப்பிடுகையில் வருமானம் சார்ந்த செயலாற்றுகைகள் (ஏற்றுமதிகள்) இலங்கையில் சிறப்பாகக் காணப்பட்டுள்ளது.

2.5.1 பூகோள தேயிலைப் பயிர்ச்செய்கை

2014 ஆம் ஆண்டின் இறுதிக் காலப்பகுதியில் மேற்கொள்ளப்பட்ட மதிப்பீட்டின் பிரகாரம் உலகில் பயிர் செய்யப்பட்ட தேயிலையின் அளவானது 4 மில்லியன் ஹெக்டெயர்களாகும்.

அட்டவணை 2.14: அதிகூடிய தேயிலை பயிர்ச்செய்கை தொடர்பான பதிவுகள் (பரப்பளவு)

நாடு	2010 (ரீய.)	2011 (ரீய.)	2012 (ரீய.)	2013(ரீய.)
சீனா	1,970,200	2,112,510	2,279,940	2,468,840
இந்தியா	560,609	579,350	563,980	563,980
இலங்கை	188,007	187,860	187,000	187,000
கென்யா	171,916	187,855	190,717	198,657
வியட்நாம்	129,000	127,000	124,027	124,000
இந்தோனேசியா	122,796	122,764	121,076	120,000
மியன்மார்	78,400	78,500	78,500	78,700
துருக்கி	77,500	77,700	77,800	77,000
பங்களாதே	54,900	54,400	54,500	54,000
ஐப்பான்	46,800	46,200	45,900	42,800

மூலம் : யுரெய்ட ஐவுண்ட டிரட்டநவடை மூக ளவயவளைவடை - 2014
மூபயிர்செய்யப்பட்டன் பிரகாரம் மதிப்பீடு செய்யப்பட்ட பிரதேசம்

சந்தேச தேயிலைக் குழு (ஐவுண்ட) இன் பிரகாரம் அதிகளவான தேயிலை சீனாவில் பயிரிடப்பட்டுள்ளதாக அறியப்பட்டுள்ளது. மேலும் அங்கு வருடாந்தம் பயிர்செய்யப்படும் தேயிலையின் அளவு அதிகரித்துள்ளது 2010 முதல் 2013 வரையிலான காலப்பகுதியில் கென்யாவில் தேயிலை பயிரிடப்படும் நிலத்தின் அளவு அதிகரித்துள்ளது. தேயிலை உற்பத்தி செய்யப்படும் அதிகூடிய முதல் 10 நாடுகள் மொத்தமாக தேயிலை உற்பத்தி செய்யப்படும் நிலப்பரப்பில் 93 வீதத்தை வகிக்கின்றன.

2.5.2 பூகோள தேயிலை நுகர்வு

2011 முதல் 2013 வரையிலான காலப்பகுதியில் வருடாந்த தேயிலை நுகர்வு மற்றும் மூன்றாண்டுகொரு முறையான சராசரி தனிநபர் தேயிலை நுகர்வு ஆகியவற்றின் அடிப்படையில் நோக்குகையில் வருடாந்த தேயிலை நுகர்வானது சீனாவிலேயே அதிகப்படியாகக் காணப்படுகிறது.

இங்கு 1இ408.67ஆ.மெப பதியப்பட்டுள்ளது. இங்கு தனி நபருக்கான தேயிலை நுகர்வு குறைவாகவே காணப்படுகின்ற பொழுதிலும் இது 1.04முப எனப் பதியப்பட்டுள்ளது. அதிகப்படியான தனி நபர் தேயிலை நுகர்வாக லிபியா காணப்படுகிறது. இங்கு 2.34முப தனிநபர் தேயிலை நுகர்வாகும். இதன் பிரகாரம் வருடாந்த நுகர்வானது 13ஆவு ஆகும்.

அட்டவணை 2.15: நாடுகள் அடிப்படையில் தேயிலை நுகர்வுகள் தொடர்பான புள்ளிவிபரங்கள்

	2009-11		2010-12		2011-13	
	மொத்தம்	ரீன	மொத்தம்	ரீன	மொத்தம்	ரீன
லிபியா	10.23	1.72	13.6	2.39	13.23	2.34
ஆப்கானிஸ்தான்	50.37	2.06	49.27	1.97	55.9	2.19
துருக்கி	150.1	2.06	151.57	2.04	152.17	2.02
ஐக்கிய இராச்சியம் (ய)	122.46	1.92	123.51	1.97	122.23	1.92
மொராக்கோ	56.17	1.76	56.17	1.74	57.4	1.76
அப்தலந்து குடியரசு	9.85	2.18	8.51	1.9	7.44	1.62
தாய்லாண்ட்	44.18	1.65	44	1.64	42.53	1.59
கட்டார்	2.43	1.42	2.53	1.46	2.67	1.45
இலங்கை	28.03	1.36	27.79	1.33	27.49	1.35
ஹெங்காங்	9.64	1.36	9.48	1.34	9.52	1.33
சீலி	20.45	1.2	21.4	1.24	21.13	1.21
சிரியா	28.54	1.42	26.5	1.25	24.13	1.14
எதிப்து	85.03	1.08	91.63	1.14	94.37	1.14
சுராக்	42	1.31	40.35	1.21	37.65	1.11
சுரான்	69.4	0.93	74.7	0.99	82.8	1.07
சீனா	1168	0.87	1279.33	0.95	1408.67	1.04
இந்தியா	847.67	0.72	871.67	0.73	889.67	0.73
ஐப்பான்	267.92	0.97	275.29	0.99	268	0.96
பாகிஸ்தான்	110.72	0.67	125.92	0.74	128.02	0.72
ஐக்கிய அமெரிக்கா	121.72	0.39	126.65	0.41	127.76	0.41
ஜப்பான்	121.96	0.95	122.29	0.96	120.23	0.94
இந்தோனேசியா	61.33	0.26	75	0.32	84.67	0.34
பங்களாதேஷ்	65.87	0.45	68.4	0.45	71.07	0.47
மேலாந்திமுடபனெ	30.68	0.8	30.95	0.8	31.95	0.83
ஜெர்மன்	23.27	0.28	26.9	0.33	28.17	0.34

மூலம் : யுரெய்ட ஐவுண்ட டிரட்டநவடை மூக ளவயவளைவடை - 2014

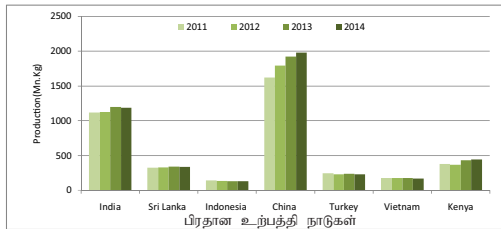
2.5.3 பூகோள தேயிலை உற்பத்தி

2014 ஆம் ஆண்டு பூகோள தேயிலை உற்பத்தியானது 5 மெ. முப ஐ அடைந்துள்ளது. 2013 ஆம் ஆண்டுடன் நோக்குகையில் 0.6மு வளர்ச்சி கண்டுள்ளது. 2014 ஆம் ஆண்டில் உலகளாவிய தேயிலை உற்பத்தியில் சீனா, இந்தியா, கென்யா, இலங்கை, துருக்கி, வியட்நாம், இந்தோனேசியா ஆகிய நாடுகள் 90 மு ஐ பிரதிநிதித்துவப்படுத்துகின்றன. இந்தியா மற்றும் சீனா ஆகிய நாடுகள் இதுவரை பாரிய தேயிலை உற்பத்தி நாடுகளாகக் காணப்பட்ட போதிலும் இவ்விரண்டு நாடுகளிலும் உள்ளூர் தேயிலை நுகர்வு கணிசமானளவு காணப்படுவதன் காரணமாக தேயிலை ஏற்றுமதி செய்யும் நாடுகளில் கென்யா மற்றும் இலங்கை ஆகியன முன்னணியில் திகழ்கின்றன. உலகில் அதிகளவு தேயிலை உற்பத்தி செய்யும் நாடுகளுள் இலங்கை 4வது இடத்தில் திகழ்கின்றது. அதேவேளை 5ஆவது, 6ஆவது மற்றும் 7ஆவது தேயிலை உற்பத்தி செய்யும் நாடுகளில் தேயிலை உற்பத்தி தொடர்பான போக்குகள் அதிகரித்துக் காணப்படவில்லை. இதன் காரணமாக, இலங்கை வகிக்கின்ற நிலைக்கு எவ்வித அச்சுறுத்தல்களும் ஏற்படவில்லை.

அதிகூடிய உற்பத்தியாக முதல்நிலையாக 1980ஆ.மெப ஐ சீனா உற்பத்தி செய்கிறது. இந்தியா இரண்டாவது இடத்தை வகிக்கின்றது. 2014 ஆம் ஆண்டில் 1இ180ஆ.மெப தேயிலை இங்கு உற்பத்தி செய்யப்பட்டது. கென்யா மூன்றாவது இடத்தை வகிக்கின்றது, இங்கு 445 ஆ.மெப தேயிலை உற்பத்தி செய்யப்பட்டது.



வரைபு 2.5 : உலக தேயிலை உற்பத்தி தொடர்பான புள்ளிவிபரம்



2.5.4 பூகோள தேயிலை விற்பனை

2014 ஆம் ஆண்டில் கொழும்பு தேயிலை ஏலவிற்பனைகள் மூலம் 333.5 ஆ.மெ.முப தேயிலை கையாளப்பட்டதுடன், ஒரு கிலோ தேயிலைக்கான சராசரி விலை 3.56 ஐ.அமெ.டொலர்களாகும். இருப்பினும் விற்பனை செய்யப்பட்ட தேயிலை அளவின் அடிப்படையில் நோக்குகையில் மும்பாசா ஏலவிற்பனைகள் மூலம் 390 ஆ.மெ.முப தேயிலை விற்பனை செய்யப்பட்டது. மற்றும் 2014 ஆம் ஆண்டிலும் அதற்கு முற்பட்ட இரண்டு வருடங்களிலும் கொல்கத்தா ஏலவிற்பனைகள் குறிப்பிடக்கூடிய வீழ்ச்சியைக் காட்டின.

அட்டவணை 2.16: பிரதான தேயிலை ஏலவிற்பனைகள் தொடர்பான புள்ளிவிபரங்கள் (ரூவல. - டை ஆ.மெ.முப. யுஎப. ரூவல. சைடெ - டை ரூ.கூ.முப.)

ஏலவிற்பனை நிலையங்கள்	2012		2013		2014	
	அளவு	விலை	அளவு	விலை	அளவு	விலை
சிட்டாங்காங்	58.1	2.41	55.3	2.72	67.1	2.19
கச்சின்	57.4	1.8	53.4	1.94	52.7	1.66
கொழும்பு	325	3.07	335.5	3.44	333.5	3.56
குவாஹூதி	119	2.47	126.6	2.27	128.9	2.32
ஐகத்தா	32	1.97	33.0	1.98	26.3	1.66
கொல்கத்தா	151	2.81	162.7	2.72	142.0	2.65
லிம்பி	12.5	1.7	9.6	1.82	9.0	1.43
மும்பாசா	322	2.88	384.2	2.41	390.2	2.03

மூலம்: உழவிரவநன கசமுஅ ஐவுஊ றுநடி ருவைந

கடந்த 4 வருடங்களாக கொழும்பில் இடம்பெற்ற தேயிலை ஏலவிற்பனைகளின் பொழுது அதிகூடிய சராசரி ஏலவிற்பனை விலை கிடைக்கப்பெற்றது. இந்த ஏலவிற்பனையின் பொழுது மாத்திரமே ஒரு கிலோ தேயிலைக்கான விலை 3.00 ஐ.அமெ.டொலர்களை விட அதிகமாக கிடைக்கப்பெற்றது. இங்கு ஆராய்வுக்குட்படுத்தப்படுகின்ற காலப்பகுதியில் குவாத்தி தவிர ஏனைய சகல ஏலவிற்பனை நிலையங்களிலும் 2013 ஆம் ஆண்டை விட குறைவான சராசரி விலையே பதியப்பட்டது. இரண்டாவது அதிகூடிய சராசரி ஏலவிற்பனை விலை கொல்கத்தாவில் பெறப்பட்டது. இது 2.65 ஐ.அமெ.டொலர்களாகும். 2014 ஆம் ஆண்டில் குவாத்தி 3 ஆம் நிலையைப் பெற்றுக்கொண்டது. 2013 ஆம் ஆண்டில் மும்பாசா பெற்ற விலையை விட இது அதிகமானதாகும்.

2.5.5 பூகோள தேயிலை ஏற்றுமதிகள்

2014 ஆம் ஆண்டில் பூகோள தேயிலை ஏற்றுமதிகளை நோக்குகையில், அதற்கு முந்திய வருடத்தை விட 34.9 ஆ.மெ.முப (2 மூ) குறைவாகவே காணப்பட்டது. கென்யா மற்று இலங்கை ஆகிய நாடுகளில் ஏற்றுமதி செய்யப்பட்ட தேயிலையின் அளவு அதிகரித்துக் காணப்பட்டது. 2013 ஆம் ஆண்டில் தேயிலை ஏற்றுமதி

செய்த ஏனைய பிரதான நாடுகளுடன் ஒப்பிடுகையில் இதன் வளர்ச்சி முறையே 14.9 மூ மற்றும் 3.8 மூ ஆகும். மூன்று பாரிய ஏற்றுமதியாளர்களான கென்யா, சீனா மற்றும் இலங்கை ஆகிய நாடுகள் பூகோள தேயிலை ஏற்றுமதியில் 61.4 மூ ஐ விட அதிகமாக ஏற்றுமதி செய்தன.

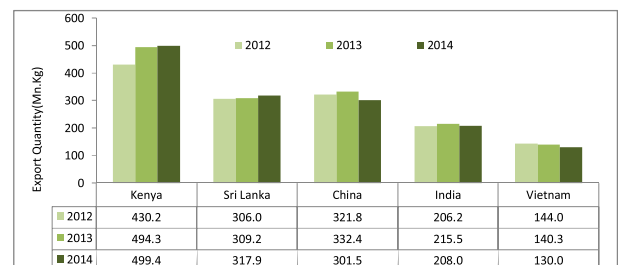
முன்னணி தேயிலை ஏற்றுமதி நாடுகள் 2013 ஆம் ஆண்டில் பெற்றுக்கொண்ட ஏற்றுமதி வருமானங்கள் தொடர்பான விபரங்கள் கீழுள்ள பட்டியலில் தரப்பட்டுள்ளது. இதன் பிரகாரம், தேயிலை ஏற்றுமதி மூலம் அதிக வருமானத்தை இலங்கை பெற்றுள்ளதாகப் பதியப்பட்டுள்ளது. இதன்படி இரண்டாவது அதிகூடிய வருமானம் பெற்ற நாடாக கென்யா காணப்படுகிறது. தூய இலங்கைத் தேயிலை ஏற்றுமதிகள் மூலம் இலங்கை தேயிலைத் தொழிற்துறையானது தொடர்ச்சியாக 1.5 பில்லியன் ஐ.அமெ.டொலர்களைப் பெற்றுக்கொள்ள முடிந்தது.

அட்டவணை 2.17: அதிகூடிய ஏற்றுமதி வருமானம் (2013)

நாடு	ஏற்றுமதி வருமானம் (ரூ.கூ. ஆடைடழை)
இலங்கை	1,463.00
கென்யா	1,328.43
சீனா	1,304.30
இந்தியா	713.52
வியட்நாம்	226.13
இந்தோனேஷியா	157.50

மூலம்: யுரெயட ஐவுஊ றுடடநவவை மூக ருவயவளைவவை - 2014

வரைபு 2.6: பிரதான தேயிலை ஏற்றுமதியாளர்கள்



மூலம்: ருரீடநஅநவெ மூக யுரெயட ஐவுஊ றுடடநவவை மூக ருவயவளைவவை - 2014 இ குறிப்பு: இலங்கை தொடர்பான விபரங்களில் மீள் ஏற்றுமதிகள் உள்ளடக்கப்படவில்லை

2.6 இலங்கைத் தேயிலைக்கான ஏற்றுமதிச் சந்தை தொடர்பான மீளாய்வுகள்

2.6.1. ரஷ்யா மற்றும் ஊஐரூ பிராந்தியம்

ரஷ்யா பெடரேஷன் மற்றும் ஊஐரூ மாநிலக் குடியரசுகள் ஆகியன வருடாந்தம் சகல வகையான தேயிலைகளிலிருந்தும் சுமார் 265 - 285 மில்லியன் கிலோ வரை கொள்வனவு செய்கின்றன. 2014 ஆம் ஆண்டுக் காலப்பகுதியில் இப்பிராந்தியமானது 264 மில்லியன் கிலோ தேயிலையை இறக்குமதி செய்தது. இது உலகிலுள்ள சகல நாடுகளும் நுகர்வுக்கென இறக்குமதி செய்த மொத்த தேயிலையின் 15.52 மூ ஆகும்.

ஐவுஊ லண்டன் புள்ளிவிபரங்களின் பிரகாரம் கடந்த ஐந்து வருடங்களாக ரஷ்யக் குடியரசு மற்றும் ஊஐஐ பிராந்தியங்கள் ஆகியன இறக்குமதி செய்யப்பட்ட தேயிலையின் அளவு 265இ000 ஆவு முதல் 284இ000 ஆவு (வருடாந்தம்) மாறுபட்டதாகக் காணப்பட்டது. இருப்பினும் 2012 முதல் 2013 வரையான காலப்பகுதியில் இப்பிராந்தியத்தினால் இறக்குமதி செய்யப்பட்ட மொத்தத் தேயிலையின் அளவு 13இ028 ஆவு ஆல் வீழ்ச்சிகண்டது. இதற்குரிய முக்கிய காரணம் 2012 171இ129 ஆவு தேயிலையைக் கொள்வனவு செய்த ரஷ்யா 2013 இல் 160இ300 ஆவுதேயிலையைக் கொள்வனவு செய்தது. இது 7மு ஆகும் (10இ829 ஆவு).

உலகளாவிய ரீதியில் தேயிலை நுகர்வைப் பொறுத்தவரையில் தொடர்ச்சியாகவும் ரஷ்யாவே அதிகளவிலான தேயிலையை இறக்குமதி செய்கிறது. உத்தியோகப்பூர்வமற்ற தரவுகளின் பிரகாரம் 2014 ஜனவரி முதல் நவம்பர் வரையிலான காலப்பகுதியில் ரஷ்யா 156இ400 ஆவு தேயிலையை இறக்குமதி செய்தது. 2014 ஆம் ஆண்டில் சுமார் 170இ000 ஆவு இலக்கை இந்நாடு அடையுமென எதிர்பார்க்க முடியும். 2013 மற்றும் 2014 ஆம் ஆண்டுகளில் ரஷ்யா சம்மேளனம் மற்றும் ஊஐஐ பிராந்தியம் ஆகியவற்றினால் இறக்குமதி செய்யப்பட்ட மொத்த தேயிலையின் அளவு கீழ்வரும் அட்டவணையில் காட்டப்பட்டுள்ளது.

அட்டவணை 2.18: ரஷ்யா மற்றும் ஊஐஐ பிராந்தியம் ஆகியவற்றினால் இறக்குமதி செய்யப்பட்ட மொத்த தேயிலையின் அளவு

நாடு	2014 (முப)	2013 (முப)	ஊயபெற்(முப)	புழுவா
ரஷ்யா	43,554,833	46,371,885	2,817,052	(-6.07)
உக்ரேன்	6,358,351	9,342,238	2,983,887	(-31.93)
அஸர்பைஜான்	11,152,851	10,780,779	372,072	(+3.45)
கசகஸ்தான்	820,040	867,949	47,909	(-5.51)
உஸ்பகிஸ்தான்	793,994	1,259,839	465,845	(-36.97)
கிரீஸ்தான்	1,015,667	991,067	24,600	(+2.48)
பெலாரஸ்	546,245	638,247	92,002	(-14.41)
போல்டோவா	322,054	271,361	50,693	(+18.68)
ஜோர்ஜியா	634,568	327,711	306,857	(+93.63)
தஜிகிஸ்தான்	44,799	30,663	14,046	(+45.80)
டேக்மெனிஸ்தான்	49,402	46,151	3,251	(+7.04)
ஆர்மேனியா	36,029	70,198	34,169	(-48.67)

2.6.1.1 ரஷ்யா

உலகில் நுகர்வின் பொருட்டு அதிகளவிலான தேயிலை ரஷ்யாவினாலேயே இறக்குமதி செய்யப்படுகிறது. இதன்



வருடாந்த கொள்வனவு சுமார் 170 மில்லியன் கிலோ ஆகும். இந்நாட்டின் தனி நபருக்கான தேயிலை நுகர்வு சுமார் 1.2முபஆகும்.

ரஷ்ய சுங்கத் தரவுகளின் பிரகாரம், 2014 ஆம் ஆண்டுக்காலப்பகுதியில் ரஷ்யாவானது 43இ554இ833 முப இலங்கைத் தேயிலையை இறக்குமதி செய்துள்ளது. அதேவேளை, 2013 ஆம் ஆண்டுக் காலப்பகுதியில் மொத்தமாக 46இ371இ885 முப இலங்கைத் தேயிலையை ரஷ்யா இறக்குமதி செய்துள்ளது. ஆனால் 2014 ஆம் ஆண்டில் 2இ817இ052 முப குறைவாகவே இறக்குமதி செய்துள்ளது. ரஷ்யாவின் மொத்த தேயிலை இறக்குமதியில் சிறிதளவு வீழ்ச்சி கண்டுள்ளதை அவதானிக்கக் கூடியதாகவுள்ளது. இவ்வீழ்ச்சி 1மு

ஆகும். அதாவது இது 173இ122 ஆவு என 2013 இல் காணப்பட்டது. இது 2014 இல் 172இ335 ஆவுஆகும். அதேபோல், மொத்த இறக்குமதியின் பெறுமதியும் குறைந்துள்ளது. இது 657 மில்லியன் ஐ.அமெ.டொலர்களாகும். 2013 இல் 645 மில்லியன் ஐ.அமெ. டொலர்களாகும். இது 2மு வீழ்ச்சியாகும். அதேபோல் கறுப்பு மற்றும் பச்சை தேயிலை தொகை அளவில் கொள்வனவு செய்வது குறிப்பிடக்கூடியளவு அதிகரித்துள்ளது. அதேபோல் பெறுமதி சேர்க்கப்பட்ட தேயிலை இறக்குமதியும் அதிகரித்துள்ளது. பெறுமதி சேர்க்கப்பட்ட தேயிலை இறக்குமதியின் வீழ்ச்சி மற்றும் தொகை அளவிலான தேயிலை இறக்குமதியின் அதிகரிப்பு ஆகியவற்றை நோக்குகையில் ரஷ்யாவில் உள்ளூர் தேயிலை பொதியிடல் துறை விரிவடைந்துள்ளது. அவதானிக்கக் கூடியதாகவிருக்கின்றது.

2.6.1.2 உக்ரேன்

உக்ரேன் ஆனது மரபு ரீதியாக தேயிலை அருந்தும் ஒரு நாடாகும். ரஷ்யா மற்றும் கசகஸ்தான் ஆகியவற்றுக்கு



அடுத்த படியாக ஊஐஐ பிராந்தியத்தில் அதிகப்படியாக தேயிலையை நுகர்வுசெய்யும் பிராந்தியம் உக்ரேன் ஆகும். இதன் வருடாந்த தேயிலை இறக்குமதியானது சுமார் 22இ000-25இ000 ஆவு ஆகும். ரஷ்யாவுடன் ஒப்பீடுகையில் உக்ரேன் நாட்டு மக்கள் அதிகமாக தேனீர் அருந்துபவர்களல்ல. இவர்கள் வருடாந்தம் 500 கிராம் முதல் 600 கிராமையும் விட குறைவானளவு தேயிலையை நுகர்வு செய்கின்றனர். ஆனால் ரஷ்ய மக்கள் 1.2முப தேயிலையை நுகர்வு செய்கின்றனர். உக்ரேனில் தேயிலைக்கான கேள்வி அதிகமாகக் காணப்பட்ட போதிலும் ஒப்பீட்டளவில் குறைவான விலையுடைய பொருளாகவே இது காணப்படுகிறது. உக்ரேன் மக்களின் 80மு இற்கும் அதிகமானவர்கள் ஒரு நாளைக்கு ஒரு முறைக்கு மேற்பட்ட முறையில் தேனீர் அருந்துகின்றனர். அதேபோல் பிராந்திய அடிப்படையில் விரும்பி முன்னுரிமையளிக்கின்ற சில பானங்களும் காணப்படுகின்றன. மேல் உக்ரேனில் வசிக்கின்ற மக்கள் மரபு ரீதியாக கோப்பியை நுகர்வர்களாகவிருக்கின்றனர். ஆனால் மத்திய மற்றும் கிழக்கு உக்ரேன் மக்கள் “கொம்போட்ஸ்” என்ற பானத்தை (பழங்களினாலும் கொதித்தாறிய நீரினாலும் தயாரிக்கப்பட்டது) விரும்பி அருந்துகின்றனர். இங்கிருக்கின்ற இளைஞர்கள் அல்கஹோல் அற்ற பானங்களை விரும்பி அருந்துகின்றனர்.

2.6.1.3 அஸர்பைஜான்

அஸர்பைஜானின் வருடாந்த தேயிலைச் சந்தை சுமார் 10இ000 ஆவு ஆகும். இதில்



சுமார் 2இ000 ஆவு நாடுகளுக்கிடையிலான வர்த்தகம் மூலம் இடம் பெறுவதாக மதிப்பிடப்படுகிறது (உதாரணமாக ரஷ்யா, ஈரான், ஜோர்ஜியா, துருக்கி மூலம்). புள்ளிவிபரக் குழுவின் பிரகாரம் அஸர்பைஜான் குடும்பம் ஒன்றின் வருடாந்த தேயிலை நுகர்வு 01முப - 700பஅவரையிலாகும்.

அஸர்பைஜானில் சிறியளவில் தேயிலை உற்பத்தி செய்யப்பட்ட பொழுதிலும் அந்நாட்டிற்குத் தேவையான தேயிலையில் 95மு இறக்குமதி செய்யப்படுகிறது.



2.6.1.4 கஸ்கஸ்தான்

கஸ்கஸ்தானானது பாரம்பரிய ரீதியாக தேயிலை நுகர்விற்குட்பட்ட நாடாகும். ரஷ்யாவுக்கு



அடுத்தபடியாக ஊஐஐ பிராந்தியத்தில் இரண்டாவது அதிகளவு தேயிலை நுகர்வுசெய்வது கஸ்கஸ்தான் ஆகும். கஸ்கஸ்தானின் வருடாந்த மொத்தத் தேயிலைச் சந்தையின் அளவு இப்பிராந்தியத்தில் 30இ000 - 33இ000 ஆவன மதிப்பிடப்பட்டுள்ளது. கஸ்கஸ்தானில் அதிகளவில் ஊவுண்ட தேயிலைச் சந்தையே காணப்படுகிறது. இதில் கென்யா மற்றும் இந்தியா ஆகிய நாடுகள் ஆதிக்கம் செலுத்தி வருகின்றன. இந்த நாட்டுக்கு அவசியமான மொத்த ஊவுண்ட தேயிலையானது இந்தியா, கென்யா ஆகிய நாடுகளிலிருந்து இறக்குமதி செய்யப்படுகிறது. மொத்த சந்தை அளவில் 6 வீதத்தை உள்ளடக்கியதாக பச்சை தேயிலை (புசநடு வநய) காணப்படுகிறது. மேலும் இந்நாட்டின் தேயிலைத் தேவையைப் பூர்த்தி செய்துகொள்ளும் முகமாக இலங்கை, சீனா, ரஷ்யா, இந்தோனேஷியா ஆகிய நாடுகளிலிருந்தும் தேயிலை இறக்குமதி செய்யப்படுகிறது.

2.6.1.5 உஸ்பெகிஸ்தான்

இதன் உள்நாட்டு தேயிலைச் சந்தையானது வருடாந்தம் 23 இ000 ஆவன



மதிப்பிடப்பட்டுள்ளது. இறக்குமதியிலேயே முழுமையாகத் தங்கியுள்ளது. உஸ்பெகிஸ்தானுக்கு அவசியமான தேயிலை தொடர்பான தேவைகள் வெளிநாடுகள் மூலமாக சில்லறை விலையில் அடைக்கப்பட்ட பொதிகள் மூலம் பூர்த்தி செய்யப்படுகின்றன. உஸ்பெகிஸ்தானில் அடைக்கப்பட்ட தேயிலைப் பொதி வியாபாரங்களில் பல கம்பனிகள் ஈடுபட்டுள்ளன என்பது குறிப்பிடத்தக்கது.

பச்சைத் தேயிலைக்கு (புசநடு வநய) இங்கு அதிகளவு சந்தைவாய்ப்புகள் உள்ளன. இச்சந்தையில் அதிகளவை சீனா கைப்பற்றியுள்ளது (சுமார் 80௫-90௫). ஏனைய பிராதான நாடுகளாக ஈரான், ஐக்கிய அரபு இராச்சியம், வியட்னாம், இந்தியா மற்றும் இலங்கை ஆகிய நாடுகள் காணப்படுகின்றன. தேயிலை வியாபாரம் தொடர்பான தரவுகளின் பிரகாரம் உஸ்பெகிஸ்தானில் சில்லறைத் தேயிலைக்கு அதிக கிராக்கி உண்டு. இதற்குரிய முக்கிய காரணம், சில்லறைத் தேயிலை மிகுந்த மணமும் சுவையும் உடையதாக இம்மக்கள் கருதுகின்றனர். இவர்கள் பொதிகளில் அடைக்கப்பட்ட தேயிலையை விட சில்லறைத் தேயிலை சிறப்பானது என்ற எண்ணம் இங்கு காணப்படுகிறது. என

2.6.1.6 கிறிகிஸ்தான்

இங்கு வருடாந்தம் உண்மையான தேயிலை நுகர்வின் அளவு 4000ஆவன



சந்தை தொடர்பான மூலங்கள் மதிப்பிட்டுள்ளன. இதன் சனத்தொகை 5.7 மில்லியன் ஆகும். தனிநபர் ஒருவருக்கான தேயிலை நுகர்வு வருடாந்தம் 700 கிராம் ஆகும். கறுப்புத் தேயிலைக்கு இங்கு நல்ல கிராக்கி காணப்படுகிறது. மொத்த சந்தை அளவில் இது 90௫ ஆகும். இந்நாட்டின் மேல் பகுதியில் பச்சை தேயிலைக்கு சிறந்த பிரபல்யம் உண்டு. கோடைக் காலத்தில் அருந்துவதற்கு சிறப்பான தேயிலை என

பச்சை தேயிலையை இவர்கள் கருதுகின்றனர். அதேவேளை எல்லாச் சந்தர்ப்பங்களிலும் கறுப்புத் தேயிலையை அருந்துகின்றனர். நிறுவன ரீதியான உணவு வழங்கல் சேவைகளைத் தவிர ஏனைய இடங்களில் தேயிலைச் சிறு பொதிகளை நுகர்வது குறைவாகவே காணப்படுகிறது. இலங்கையிலிருந்து சிறிய தேயிலைப் பைகள் இந்நாட்டிற்கு ஏற்றுமதி செய்கின்ற அளவை மையமாகக் கொண்டு இதனை அறிய முடியும். அரசாங்கத் தரவுகளின் பிரகாரம் 3500 - 4000 ஆவ வரையிலான தேயிலையை உத்தியோகபூர்வமாக இந்நாடு இறக்கமதி செய்கிறது. இதற்கு மேலதிகமாக சீனா, கஸ்கஸ்தான், தேக்மெனிஸ்தான் மற்றும் உஸ்பெகிஸ்தான் ஆகிய நாடுகளிலிருந்து 500ஆவ தேயிலை இங்கு அனுப்பிவைக்கப்படுகிறது.

இலங்கைச் சுங்கத்தின் புள்ளிவிபரங்களின் பிரகாரம் கஸ்கஸ்தானுக்கு 2014 ஆம் ஆண்டில் 1020 ஆவதேயிலையும் 2013 ஆம் ஆண்டில் 984 ஆவதேயிலையும் நேரடியாக ஏற்றுமதி செய்யப்பட்டுள்ளன. 2014 ஆம் ஆண்டில் 3.7 வீதம் அதிகமாக இலங்கைத் தேயிலை ஏற்றுமதி செய்யப்பட்டதாகப் பதியப்பட்டுள்ளது. தொகை நிலையில் சுமார் 90 வீதம் தேயிலை ஏற்றுமதிசெய்யப்பட்டதாக அறிய முடிகிறது. அதேவேளை 2014 ஆம் ஆண்டில் அதற்கு முந்திய ஆண்டை விட சிறிய தேயிலைப் பொதிகள் 56௫ அதிகளவில் அனுப்பப்பட்டுள்ளது. 2013 ஆம் ஆண்டை விட 2014 ஆம் ஆண்டில் 7.8 வீதம் அதிகமாக தேயிலை கப்பல்களில் ஏற்றி அனுப்பப்பட்டுள்ளது.

2.6.1.7 பெலாரஸ்

இதன் சனத்தொகை 9.6 மில்லியன் ஆகும். வியாபாரத் தரவுகளின் பிரகாரம் பிலாரஸின்



வருடாந்த மொத்தத் தேயிலைச் சந்தையானது 6000 ஆவ - 8000 ஆவன மதிப்பிடப்பட்டுள்ளது. 2014 ஆம் ஆண்டில் 70 வீதமான தேயிலை ரஷ்யா மூலமாகவே இங்கு கொண்டுவரப்பட்டது. பெலாரஸிலுள்ள தேசிய புள்ளிவிபரங்கள் குழுவிடமிருந்து கிடைக்கப்பெற்றதன் பிரகாரம், 2014 ஆம் ஆண்டில் 4இ707ஆவதேயிலை இறக்குமதி செய்யப்பட்டுள்ளது. இது அதற்கு முந்திய வருடத்துடன் ஒப்பிடுகையில் 137 ஆவ (3௫) அதிகரிப்பாகும். இருப்பினும் 2013 ஆம் ஆண்டில் இறக்குமதி செய்யப்பட்ட தேயிலையின் மொத்தப் பெறுமதி 50.7 மில்லியன் ஐ.அமெ.டொலர்களாகும். இருப்பினும் 2014 ஆம் ஆண்டில் இது 47.4 மில்லியன் ஐ.அமெ.டொலர்களாக குறைவடைந்தது.

2.6.1.8 மோல்டோவா

சந்தைத் தரவுகளின் பிரகாரம் தேயிலைக்கான வருடாந்த மொத்த சந்தை



2500 - 3500ஆவ ஆகும். உண்மையான விற்பனைத் தரவுகளின் பிரகாரம் தனி நபருக்கான நுகர்வு 500 கிராம்களாகும். கறுப்பு மற்றும் பச்சை தேயிலை ஆகியன 95:5 என்ற விகிதத்தில் நுகரப்படுவதாக மதிப்பிடப்பட்டுள்ளது. வாசனைத் தேயிலையும் சிறியளவில் நுகரப்படுகின்றன. நகர்ப் பிரதேசங்களில் சிறிய தேயிலைப் பொதிகளுக்கான கேள்வி அதிகரித்துள்ளது. உக்ரேன் எல்லைப் பிராந்தியத்திலிருந்து அதிகளவான தேயிலை

மோல்டோவாவுக்கு கொண்டு செல்லப்படுகிறது. இலங்கைத் தேயிலை இங்கு பிரபல்யம்மிக்கதாகத் திகழ்வதுடன் பெரும்பாலும் எல்லாக் கடைகளிலும் கிடைக்கின்றன.

2.6.1.9 ரோக்மெனிஸ்தான்

ரோக்மெனிஸ்தானின் வருடாந்த தேயிலைச் சந்தையானது சுமார் 7000 ஆவு- 8000 ஆவு வரை மதிப்பிடப்பட்டுள்ளது. பச்சைத்



தேயிலைக்கு இங்கு அதிக கிராக்கி காணப்படுகிறது. பெரும்பாலான தேயிலை இங்கு சீனாவிலிருந்து அனுப்பிவைக்கப்படுகிறது. 2014 ஆம் ஆண்டில் இந்நாடானது எல்லா வகையான தேயிலைகளிலிருந்தும் 6இ325 ஆவு இறக்குமதி செய்துள்ளது இதில் 60 வீதம் பச்சை தேயிலையும் 40 வீதம் கறுப்புத் தேயிலையுமாகும்.

2014 ஆம் ஆண்டில் அதற்கு முந்திய வருடங்களுடன் ஒப்பிடுகையில் ரோக்மெனிஸ்தானுக்கான இலங்கை ஏற்றுமதியானது 115 வீதம் அதிகரித்துள்ளது. 2014 ஆம் ஆண்டில் இலங்கைத் தேயிலை ஏற்றுமதி 59.3 ஆவு ஆகும் 2013 இல் இது 27.6 ஆவு ஆகும். 2013 ஆம் ஆண்டில் 34 மில்லியனாகக் காணப்பட்ட தேயிலை ஏற்றுமதி 2014 ஆம் ஆண்டில் 72 மில்லியனாகும். இது 119மு. அதிகரிப்பாகும்.

இலங்கையிலிருந்து 99 வீதம் பெறுமதி சேர்க்கப்பட்ட தேயிலையே இங்கு ஏற்றுமதி செய்யப்படுகிறது. இலங்கையிலிருந்து ஏற்றுமதி செய்யப்படும் மொத்த தேயிலையில் பக்கங்களில் அடைக்கப்பட்ட தேயிலை 53 வீதமாகவும் சிறிய தேயிலைப் பொதிகளில் அடைக்கப்பட்டது 31 வீதமாகவும் காணப்படுகிறது எஞ்சிய 16 வீதம் பச்சைத் தேயிலையாகும்.

2.6.1.10 தஜிகிஸ்தான்

2013 ஆம் ஆண்டில் இலங்கையிலிருந்து தஜிகிஸ்தானுக்கான



தேயிலை ஏற்றுமதி 27.9 ஆவு ஆகக் காணப்பட்டது. 2014 இல் இது 49.6 ஆவு ஆக அதிகரித்தது. பெறுமதியின் அடிப்படையில் நோக்குகையில் 2013 இல் 28.3 மில்லியனாகவும் 2014 இல் 44.7 மில்லியனாகவும் காணப்பட்டது. மேலும் 90 வீதத்தை பெறுமதி சேர்க்கப்பட்ட அம்சங்கள் பிரதிநிதித்துவப்படுத்தின.

2.6.2 மத்திய கிழக்கு மற்றும் வட ஆபிரிக்க சந்தைகள்

அட்டவணை 2.19: மீனா பிராந்தியத்திற்கு இலங்கைத் தேயிலை ஏற்றுமதிகள் நாட்டின் அடிப்படையில் (2013-2014)

நாடு	2014 (மு)	2013 (மு)	வித்தியாசம் (மு)	வளர்ச்சி மு
ஈரான்	29,259,732.00	38,416,383.00	(9,156,651.00)	-23.84%
துருக்கி	44,731,500.00	32,202,299.00	12,529,201.00	38.91%
ஈராக்	24,441,504.00	22,266,861.00	2,174,643.00	9.77%
சிரியா	12,849,398.00	21,058,862.00	(8,209,464.00)	-38.98%
குவைத்	12,146,319.00	16,021,562.00	(3,875,243.00)	-24.19%
ஐக்கிய அரபு இராச்சியம்	19,216,600.00	17,531,254.00	1,685,346.00	9.61%
ஜோர்தான்	6,648,847.00	7,632,455.00	(983,608.00)	-12.89%
லிபியா	12,424,711.00	6,520,837.00	5,903,874.00	90.54%
சவுதி அரேபியா	4,690,296.00	3,519,977.00	1,170,319.00	33.25%
லெபனான்	3,434,936.00	2,815,634.00	619,302.00	22.00%
எகிப்து	2,812,986.00	2,016,859.00	796,127.00	39.47%
மொத்தம்	172,656,829.00	170,002,983.00	2,653,846.00	1.56%

2.6.2.1 ஈரான்

இலங்கைத் தேயிலை தொடர்பான ஈரானுக்கான அண்மைக்கால செயலாற்றுகைகள் கீழுள்ள அட்டவணையில் தரப்பட்டுள்ளது. கடந்த இரண்டு வருடங்களாக ஏற்றுமதியானது 38 மில்லியன் கிலோவை விட அதிகரித்துள்ளன. இருப்பினும் இவ்வருடம் நேரடி ஏற்றுமதிகளானது 38.4 மெ.கிலோவிலிருந்து 29.3 மெ.கிலோவாக வீழ்ச்சியடைந்தது. இது 2013 உடன் ஒப்புநோக்கப்பட்டுள்ளது. 2014 இல் துருக்கி மற்றும் வட ஈராக் மூலமாக அதிகளவு தேயிலை அனுப்பப்பட்டுள்ளது.

ரஷ்யாவுக்கு அடுத்தபடியாக இலங்கைத் தேயிலைக்கான சிறந்த சந்தை ஈரானில் காணப்படுவதாக கணிப்பிடப்பட்டுள்ளது. இலங்கையிலிருந்து உலகளாவிய ரீதியில் ஏற்றுமதி செய்யப்படும் தேயிலையில் சுமார் 15 வீதம் ஈரானில் நுகரப்படுகிறது. இதற்கான முக்கிய காரணம் துபாய், துருக்கி, ஈராக், வட ஈராக், சிரியா ஆகிய நாடுகளிலிருந்து ஈரானுடன் மேற்கொள்ளப்படும் தேயிலை வர்த்தகமாகும்.

இலங்கையிலிருந்து நேரடியாகவும் மறைமுகமாகவும் உலகளாவிய ரீதியில் ஏற்றுமதி செய்யப்படும் தேயிலையில் 15 வீதத்தை உள்ளடக்கியதாக ஈரான் காணப்படுகிறது. ஈரான் தேயிலைச் சந்தையில் பெரும்பாலும் 50 வீதத்தை உள்ளடக்கியதாக இது காணப்படுகிறது. முனை வகைத்தேயிலை, கோப்பி வைகத் தேயிலை, குடிமூல வகைத் தேயிலை ஆகியவற்றுக்குச் சிறந்த பிரபல்யம் காணப்படுவதன் காரணமாக கொழுப்புத் தேயிலை ஏலவிற்பனையின் பொழுது தாழ்நில தேயிலைகளுக்கு நல்ல விலைகள் கிடைக்கின்றன. இதன் காரணமாக சிறிய தேயிலை உற்பத்தியாளர்களின் கொழுந்திற்கு நல்ல விலை கிடைக்கிறது.

இலங்கைச் சங்கத் திணைக்களத்தின் புள்ளிவிபரங்களின் பிரகாரம் 2014 ஆம் ஆண்டில் இலங்கையிலிருந்து 29 இ2 5 9 இ7 3 2ஆவு தேயிலையை ஈரான் இறக்குமதி செய்துள்ளது. 2013 ஆம் ஆண்டுடன் ஒப்பிடுகையில் 9 இ1 5 6ஆவு அல்லது 2 3.8 6மு வீழ்ச்சியாகும்.

2.6.2.2 Turkey

சீனா, இந்தியா, கென்யா, இலங்கை ஆகிய நாடுகளுக்கு அடுத்தபடியாக தேயிலை உற்பத்தி செய்யும் உலகில்



5வது பெரிய நாடாக துருக்கி கருதப்படுகிறது. இது தொடர்பிலான உத்தியோகபூர்வ தரவுகளைப் பெற்றுக்கொள்வது கடினம் எனினும் துருக்கியில் வருடாந்தம் சுமார் 200 முதல் 240 மில்லியன் கிலோ வரை தேயிலை உற்பத்தி செய்யப்படுவதாக பரவலாக நம்பப்படுகிறது. துருக்கியானது அதன் உச்ச தேயிலை ஏற்றுமதியாக 200 மில்லியன் கிலோ ஏற்றுமதி செய்துள்ளதாகக் கூறப்படுகிறது. இருப்பினும் அண்மையில் மேற்கொள்ளப்பட்ட பகுப்பாய்வுகளின் பிரகாரம் அண்மைய தகவல்களில் துருக்கியானது வருடாந்தம் 10 மில்லியன் கீலோ தேயிலையை ஏற்றுமதி செய்துள்ளது. அங்கு வெளியிடப்பட்ட வெளியீடுகளிலும் கூட உள்ளநாட்டு நுகர்வு பற்றிய துல்லியமான பதிவுகள் எதுவும் காணப்படவில்லை.



இருப்பினும், வருடாந்தம் சுமார் 250 முதல் 260 மில்லியன் கிலோ வரையில் உள்நாட்டில் நுகரப்பட்டதாகக் கருதப்படுகிறது. உலகளாவிய ரீதியில் ஒப்புநோக்குகையில் சீனா மற்றும் இந்தியா ஆகிய நாடுகளுக்கு அடுத்த படியாக அதிகளவிலான நுகர்வோர்கள் துருக்கியில் காணப்படுகின்றனர். துருக்கியின் உத்தியோகபூர்வ தேயிலை இறக்குமதியானது 5 முதல் 10 மில்லியன் கிலோவாக வருடாந்தம் காணப்படுகிறது. இருப்பினும் உண்மையான தேயிலை இறக்குமதியானது வருடாந்தம் 30 முதல் 40 மில்லியன் கிலோ என மதிப்பிடப்பட்டுள்ளது. பெரும்பாலும் இத்தகைய தேயிலை இலங்கையிலிருந்து தேயிலையோடுகிண்படுகிறது. துருக்கியின் தேயிலை பானமாக தேயிலை காணப்படுகிறது. சூடான பானங்களில் இதுவே அதிக அளவைக் கொண்டுள்ளதாக எவ்வித சந்தேகத்திற்கும் இடமின்றிக் குறிப்பிட முடியும். ஆய்வுகளின் பிரகாரம் 95-ம் வீடுகளில் தேயிலையையே அருந்துகின்றனர். இந்நாட்டின் சனத்தொகையில் சுமார் 96 சதவீதமானவர்கள் தினந்தோறும் தேயிலை அருந்துகின்றனர்.

பெரும்பாலான துருக்கிய மக்கள் ஒரு நாளைக்கு சுமார் 20 கிளாஸ் வரையில் தினந்தோறும் தேயிலை அருந்துகின்றனர். வருட இறுதியிலேயே வரலாற்றில் ஆகக் கூடியளவு இலங்கைத் தேயிலை துருக்கிக்கு ஏற்றுமதி செய்யப்பட்டது. இது பெரும்பாலும் 44இ732 ஆவு ஆகும். 2014 ஆம் ஆண்டில் இலங்கையிலிருந்து துருக்கிக்கு ஏற்றுமதி செய்யப்பட்ட தேயிலை மூலம் கிடைக்கப்பெற்ற வருமானம் ரூபா. 27 பில்லியனை விட அதிகமாகுமென்பது குறிப்பிடத்தக்கது. துருக்கிக்கு ஏற்றுமதி செய்யப்பட்ட ஒரு கிலோ இலங்கைத் தேயிலையின் குழு விலையானது ரூபா. 600.00 ஐ விட அதிகமாகும். முந்திய வருடங்களுடன் ஒப்புநோக்குகையில் 2014 ஆம் ஆண்டில் இலங்கையிலிருந்து துருக்கிக்கு ஏற்றுமதி செய்யப்பட்ட தேயிலையானது குறிப்பிடக்கூடிய வளர்ச்சிகண்டுள்ளது. இது 12,529ஆவு அல்லது 38.91% ஆகும்.

2.6.2.3 ஈராக்

உலகில் 5வது எண்ணெய் பலம் கொண்ட நாடாக ஈராக் காணப்படுகிறது. இது 115 பில்லியன் பரல்கள் என மதிப்பிடப்பட்டுள்ளது. இருப்பினும் இங்கு காணப்படுகின்ற அதிகளவிலான வளங்கள் இதுவரை விருத்தி செய்யப்படவில்லை. இருப்பினும், தற்பொழுது னுய நளா ி. ஐ னு ஐ னு பயங்கரவாதிகளுடன் நடைபெறுகின்ற யுத்தத்தின் காரணமாக தொடர்ச்சியாக எண்ணெய் உற்பத்தி செய்யப்படுவதானது சாதாரண நிலைமையை விட மோசமானதாகவே காணப்படுகிறது.

யுத்தம் நடைபெறுகின்ற நாடொன்றிலிருந்து தேயிலை தொடர்பான புள்ளிவிபரங்களைப் பெற்றுக்கொள்வது சிரமமானதாகும். அதேவேளை அண்மைக்காலமாக ஜோர்தான் மற்றும் குவைத் ஆகிய நாடுகளிலிருந்து ஈராக்கிற்கு பாரியளவிலான தேயிலை மீள் ஏற்றுமதி செய்யப்படுகிறது. 2014 ஆம் ஆண்டில் ஜோர்தானிலிருந்து ஏற்றுமதி செய்யப்படும் தேயிலையின் அளவு வீழ்ச்சிகண்டுள்ளது. அதேவேளை குவைத்திலிருந்து ஏற்றுமதி செய்யப்படும் அளவு அதிகரித்துள்ளது. இருப்பினும்

கடந்த சில வருடங்களாக ஈரான், சிரியா மற்றும் ஈராக் போன்ற நாடுகளுக்கு தேயிலை மீள் ஏற்றுமதி செய்யும் புதிய நாடுகளுள் துருக்கியும் பிரவேசித்துள்ளது.

2011 ஆம் ஆண்டிலிருந்து இலங்கையிலிருந்து 4வது அதிகப்படியான தேயிலையை கொள்வனவு செய்யும் நாடாக ஈராக் காணப்படுகிறது. 2012, 2013 மற்றும் 2014 ஆம் ஆண்டுகளிலும் இந்நிலையையே ஈராக் பேணி வருகிறது. 2013 ஆம் ஆண்டுடன் ஒப்பிடுகையில் 2014 ஆம் ஆண்டில் இலங்கையிலிருந்து ஈராக்கிற்கான தேயிலை ஏற்றுமதி குறிப்பிடக்கூடியளவு வளர்ச்சி கண்டுள்ளது. இது 2 இ1 7 4 ஆவுஅல்லது 9.77வீதம் ஆகும். 2013 இல் 22 இ2 6 6ஆவு ஆகக் காணப்பட்ட துருக்கிக்கான தேயிலை ஏற்றுமதி 2014 இல் 2 4 இ4 4 1ஆவுஆகும்.

2.6.2.4 சிரியா

மரபு ரீதியாக நோக்குகையில் வருடாந்தம் இலங்கையிலிருந்து சுமார் 27 முதல் 28,000 ஆவவரையான தேயிலையை



சிரியா இறக்குமதி செய்தது. சில வருடங்களில் இதன் கொள்வனவானது 30,000ஆவு ஐ விட அதிகமாகவும் காணப்பட்டது. அங்கு யுத்தம் ஆரம்பிக்கப்படுவதற்கு முன்னர் வருடாந்த உள்நாட்டுத் தேயிலை நுகர்வு 20,000ஆவு என மதிப்பிடப்பட்டிருந்தது. மேலதிக தேயிலையானது பெரும்பாலும் துருக்கி, ஈரான் போன்ற நாடுகளுக்கு மீள் ஏற்றுமதி செய்யப்பட்டது.

2011 ஆம் ஆண்டில் அங்கு சிவில் யுத்தம் ஆரம்பிக்கப்படுவதற்கு முன்னர் இலங்கையிலிருந்து சிரியாவுக்கான தேயிலை ஏற்றுமதி மிகவும் சிறப்பாகக் காணப்பட்டது. இருப்பினும் யுத்தம் ஆரம்பிக்கப்பட்டது முதல் வருடா வருடம் தேயிலை கொள்வனவானது வீழ்ச்சி கண்டது. 2014 ஆம் ஆண்டு அங்கு யுத்தம் உச்ச நிலையை அடைந்த பொழுது சிரியாவுடனான சகல வியாபாரங்களும் வீழ்ச்சி கண்டன. இதில் தேயிலை விதிவிலக்கல்ல. கடந்த வருடம் 12,850ஆவு இலங்கைத் தேயிலை சிரியாவுக்கு ஏற்றுமதி செய்யப்பட்டது. மிகக் நீண்ட காலத்திற்குப் பின்னர் குறைவானளவு தேயிலை ஏற்றுமதி செய்யப்பட்டது இதுவாகும்.

சிரியாவில் யுத்தம் ஆரம்பிப்பதற்கு முன்னர் ரஷ்யா மற்றும் ஈரானுக்கு அடுத்தபடியாக இலங்கைத் தேயிலையை இறக்குமதி செய்யும் 3வது நாடாக சிரியா காணப்பட்டது. அதேபோல் சிரியா இலங்கைத் தேயிலைப் பொதியை இறக்குமதி செய்யும் 4வது நாடாகவும் இதுவே காணப்பட்டது. இவ்விதமான வெளிநிலைக் காரணிகளின் காரணமாக இலங்கை பல புதிய சவால்களை எதிர்கொண்டது. தேயிலையை ஏற்றுமதி செய்வதில் புதிய வாய்ப்புக்களையும் புதிய சந்தைகளைக் கண்டறிவதில் பல சவால்களை எதிர்நோக்க வேண்டியேற்பட்டது. இது சிரமமான விடயமாகும். இலங்கைத் தேயிலையை இறக்குமதி செய்யும் நாடுகளுடனான உறவுகளை வலுப்படுத்துவது சிறப்பானதாகும். இலங்கை இழந்த சில சந்தை வாய்ப்புக்களை மீளப் பெற்றுக்கொள்வதும் முக்கியமானதாகும். மற்றும் காத்திரமான கொள்கை ரீதியான மாற்றங்கள் இல்லாமல் இதனை மேற்கொள்வது சிரமமானதாகும். இலங்கைக்கான வெளிநிலைச் சந்தை வாய்ப்புகள் அருகி வருகின்றன. இச்சூழ்நிலையில் நாம் வித்தியாசமாகச் சிந்திப்பது முக்கியமானதாகும்.

இது கட்டாயமானதொரு காலத்தின் தேவையாகும். 2015 இது தொடர்பாக காத்திரமாக சிந்தித்துச் செயற்படுவது நாட்டின் தேயிலைத் தொழிற்சாலை மெம்படுத்துவதற்கு அவசியமாகும்.

இலங்கைச் சுங்கத் திணைக்களத்திடமிருந்து கிடைக்கப் பெற்ற தகவல்களின் பிரகாரம், 2014 ஆம் ஆண்டில் இலங்கையானது 12,849ஆவு தேயிலையை சிரியாவுக்கு ஏற்றுமதி செய்துள்ளது. 2013 ஆம் ஆண்டில் குறிப்பிட்ட காலப்பகுதியில் 21,058ஆவுதேயிலை ஏற்றுமதி செய்யப்பட்டது. 2014 ஆம் ஆண்டுடன் ஒப்பிடுகையில் 2014 இல் 8,209ஆவுஅதாவது 39 வீதம் குறைவாகவே ஏற்றுமதி செய்யப்பட்டுள்ளது.

2.6.2.5 குவைத்

2008-09 ஆம் ஆண்டு முதல் குவைத் நாட்டில் தனிநபர் வருமானம் துரிதமாக அதிகரித்துள்ளது. உலக வங்கியின் அறிக்கையின் பிரகாரம், 5 வருடங்களுக்கு முன்னர் 45,000 ஐ.அமெ.டொலர்களாகக் காணப்பட்ட தனிநபர் வருமானம் தற்பொழுது 60,000 ஐ.அமெ.டொலர்களாக அதிகரித்துள்ளது. இது குறிப்பிடக் கூடிய வளர்ச்சியாகும். எண்ணெய் மற்றும் எரிவாயு ஆகியவற்றின் விலைகள் வீழ்ச்சியடைந்த பொழுதிலும், 2015 ஆம் ஆண்டில் குவைத் நாட்டின் மத்திய வங்கியானது மொத்த உள்நாட்டு உற்பத்தியை 3.5 வீதமாக வளர்த்து வந்தது. இதன் வளர்ச்சி 5 வீதமாக அதிகரிக்கக் கூடிய வாய்ப்புகள் உள்ளதாக சில மதிப்பீடுகள் குறிப்பிடுகின்றன. இதன் காரணமாக குவைத் நாட்டு மக்களின் செலவுசெய்யும் வல்லமை அதிகரித்துள்ளன.

குவைத் நாட்டின் சனத்தொகை 2.7 மில்லியன் என சிறிதாகக் காணப்பட்ட போதிலும், இங்கு தனிநபர் வருமானமும் மொத்த உள்நாட்டு உற்பத்தியும் குறிப்பிடக்கூடியளவு சிறப்பாக அதிகரித்துள்ளன. மக்களது கொள்வனவு செய்யும் அற்றல் அதிகரித்துள்ளது. இவர்கள் இவ்வருடன் 3 மில்லியன் கிலோவிற்கும் அதிகமான தேயிலையைக் கொள்வனவு செய்துள்ளனர். இங்கு வசிக்கின்ற உள்நாட்டு அராபியர்கள் 15 வீதமாகும். எஞ்சியவர்கள் ஏனைய அரபு நாடுகளையும் வெளிநாடுகளையும் சேர்ந்தவர்களாவர். மட்டுப்படுத்தப்பட்ட 3,000ஆவு மற்றும் உள்ளூர் நுகர்வுகளுக்கு மேலதிகமாக ஈராக்கிற்கு பாரியளவில் தேயிலையை மீள் ஏற்றுமதி செய்யும் முகமாகவும் ஈரானுக்கு சிறியளவில் தேயிலையை மீள் ஏற்றுமதி செய்யும் முகமாகவும் சுமார் 13,000ஆவு தேயிலையை வருடாந்தம் குவைத் இறக்குமதி செய்கிறது. 2012 ஆம் ஆண்டில் ஈராக், ஈரான் ஆகிய நாடுகள் இலங்கைத் தேயிலையை நேரடியாகக் கொள்வனவு செய்தன. இதன் காரணமாக தேயிலை மீள் ஏற்றுமதித் துறையில் வீழ்ச்சி கண்டது. கடந்த ஐந்து வருடங்களாக குறிப்பிடக்கூடியளவு கணிசமான தேயிலையை இலங்கையிடமிருந்து குவைத் கொள்வனவு செய்தது. இலங்கையிடமிருந்து அதிகமானளவு தேயிலையைக் கொள்வனவு செய்யும் முதல் 10 நாடுகளுள் குவைத்தும் ஒன்றாகும். நாம் மீளாய்வுக்குட்படுத்தியிருக்கும் காலப்பகுதியில் (2014 இல்) இலங்கையிலிருந்து அதிகப்படியாக தேயிலையைக் கொள்வனவு செய்யும் நாடுகளின் வரிசையில் 8வது இடத்தில் குவைத் இருக்கிறது. இது குறிப்பிடக்கூடிய முன்னேற்றமாகும். மற்றும்

இலங்கையிலிருந்து சிறிய தேயிலைப் பொதிகளையும் குறிப்பிடக்கூடியளவு குவைத் கொள்வனவு செய்கிறது. இது சுமார் அரை மில்லியன் கிலோ ஆகும்.

இலங்கைத் துறைமுகத் திணைக்களப் புள்ளிவிபரங்களின் பிரகாரம், 2014 ஆம் ஆண்டில் எமது நாடு சுமார் 12,146ஆவு தேயிலையை குவைத்திற்கு ஏற்றுமதி செய்துள்ளது. ஆனால் 2013 ஆம் ஆண்டில் 16,021ஆவு தேயிலை ஏற்றுமதி செய்யப்பட்டது. 2014 ஆம் ஆண்டில் 3,875ஆவு அல்லது 24 வீத வீழ்ச்சியைக் கண்டுள்ளது.

2.6.2.6 ஐக்கிய அரபு இராச்சியம்

கடந்த இரண்டு வருடங்களாக (2013-14) ஐக்கிய அரபு இராச்சியம் துரிதமாக



பொருளாதார வளர்ச்சி கண்டுள்ளது. இந்நாடு பல முதலீட்டாளர்களைத் தன்னகத்தே கவர்ந்துள்ளது. பொருளாதார ரீதியான செயற்பாடுகள் அதிகரித்துள்ளமையின் காரணமாக புலம்பெயர் தொழிலாளர்களுக்கான தேவை மீண்டும் இங்கு அதிகரித்துள்ளது. மேலும் எக்ஸ்போ 2020 ஐ முன்னிட்டு பல பாரிய கருத்திட்டங்கள் இங்கு தயார் செய்யப்பட்டு வருவதன் காரணமாக தொழிலாளர்களுக்கான தேவை அதிகரித்துள்ளதோடு, ஐக்கிய அரபு இராச்சியமானது சர்வதேச ரீதியில் தனது கவனத்தை ஈர்த்துள்ளது.

இங்கு காணப்படும் தனித்துவமான ஸ்திரத்தன்மை, பொருளாதார ரீதியான வெற்றிகள், உபாய ரீதியான இட அமர்வு ஆகியவற்றின் காரணமாக ஐக்கிய அரபு இராச்சியமானது (குறிப்பாக துபாய்) உலகில் செல்வாக்குமிக்க உல்லாசப் பயணத்துறை இடமாக தன்னை நிலப்படுத்தியுள்ளது. அத்தோடு சிங்கப்பூர், ஹொங்கொங் அல்லது உலகிலுள்ள ஏனைய நாடுகளையும் இது பின்தள்ளியுள்ளது. இங்கு அதிகளவில் காணப்படும் ஆடம்பர வியாபார நிலையங்கள் மற்றும் அங்காடிகள், விலைகளில் காணப்படும் போட்டித்தன்மை, இந்நாட்டில் நிலவுகின்ற வரி இல்லாத கொள்கை போன்றன உலகளாவிய ரீதியில் தனி நபர்கள் தமக்கு அவசியமான பொருட்களைக் கொள்வனவு செய்வதற்கான சிறந்த இடமாக துபாய் மற்றும் ஐக்கிய அரபு இராச்சியம் ஆகியன திகழ்கின்றன. மத்திய கிழக்கு நாடுகள், மத்திய ஆசியா, ஆபிரிக்கா மற்றும் கிழக்குப் பகுதிகள் ஆகியவற்றுக்கு மத்தியில் முக்கிய இடத்தில் இது அமைந்திருப்பதன் காரணமாக முழு மத்திய கிழக்கு நாடுகளும் கொள்வனவுகளை மேற்கொள்வதற்கும் வியாபாரங்களின் மேற்கொள்வதற்குமான சிறப்பான இடமாக துபாய் திகழ்கிறது. தேயிலை இதற்கு விதிவிலக்கல்ல என்பது குறிப்பிடத்தக்கது.

ஈரான் மீது விதிக்கப்பட்டிருந்த சர்வதேச வர்த்தகத் தடைகள் நீக்கப்பட்டதன் காரணமாகவும் ஐக்கிய அரபு இராச்சியம், ஈரான் ஆகியவற்றுக்கிடையிலான மீள் ஏற்றுமதி வியாபாரம் புத்துணர்ச்சி பெற்றதன் காரணமாகவும், 2014 ஆம் ஆண்டில் இலங்கையிலிருந்து ஐக்கிய அரபு இராச்சியத்திற்கான தேயிலை ஏற்றுமதி அதிகரித்தது. 2013 ஆம் ஆண்டில் 17,531ஆவுதேயிலை ஏற்றுமதி செய்யப்பட்டது. ஆனால், 2014 இல் 19,216ஆவு தேயிலை இலங்கையிலிருந்து ஏற்றுமதி செய்யப்பட்டது. 2013 ஆம் ஆண்டுடன் ஒப்பிடுகையில் 1,685ஆவு அல்லது 9.61 வீத அதிகரிப்பை இது காட்டுகிறது.



2.6.2.7 Jordan

தனது பொருளாதாரத் தை மேம்படுத்தும் முகமாக இயற்கை எண்ணெய் வளங்களோ



அல்லது எரிவாயு வளங்களோ இல்லாத மத்திய கிழக்கு நாடாக ஜோர்தான் காணப்படுகிறது. இதன் மொத்த உள்நாட்டு உற்பத்தியில் சுமார் 65 வீதம் முதல் 70 வீதம் வரை சேவைத் துறையிலேயே தங்கியுள்ளது. ஏனைய 25 வீதம் கைத்தொழிந்துறையில் தங்கியுள்ளது. அதேபோல் விவசாயத்துறையின் பொருளாதாரத் திற்கான பங்களிப்பு 5 சதவீதமாகும்.

ஜோர்தான் நாட்டின் உள்நாட்டுச் சந்தையில் இலங்கைத் தேயிலைக்கான கேள்வி 75 வீதமாகும். அதேவேளை, எகிப்து மற்றும் சவுதி அராபியா நாடுகளிலிருந்து மீள் ஏற்றுமதி செய்யப்படும் தேயிலையின் அளவு முறையே 10 வீதம் மற்றும் 5 வீதம் ஆகும். ஒப்பீட்டளவில் ஜோர்தானில் தேயிலைக்கான சந்தை வாய்ப்புகள் குறைவாகக் காணப்பட்ட போதிலும் வருடாந்தம் சுமார் 5.5 மில்லியன் கிலோ தேயிலை ஏற்றுமதி செய்யப்படுகிறது. அதேவேளை, சிறிய தேயிலைப் பொதிகளுக்கான சில்லறைச் சந்தை வாய்ப்புகள் இங்கு அதிகரித்துள்ளன. இவை 50 முதல் 55 வீதம் வரை அதிகரித்துள்ள அதேவேளை, எதிர்காலத்தில் இவை மென்மேலும் வளர்ச்சி பெறுவதற்கான வாய்ப்புகள் அதிகமாகக் காணப்படுகின்றன.

இலங்கைத் தேயிலைக்கான ஜோர்தான் நாட்டில் காணப்படும் தேயிலைச் சந்தைக்கான வாய்ப்புகளுள் மிக முக்கியமானது என்னவெனில், ரஷ்யாவுக்கு அடுத்தபடியாக இலங்கைத் தேயிலைப் பொதிகள் அதிகமாக ஏற்றுமதி செய்யப்படும் நாடுகளுள் இரண்டாம் இடத்தை ஜோர்தான் வகிக்கிறது. இலங்கையிலிருந்து மொத்தமாக ஏற்றுமதி செய்யப்படும் சிறிய தேயிலைப் பைகளில் சுமார் 10 வீதம் ஜோர்தான் நாட்டுக்கு ஏற்றுமதி செய்யப்படுகிறது. இதனை முக்கிய அடைவு எனக் குறிப்பிடலாம். ஜோர்தான் நாட்டுக்கு இலங்கையிலிருந்து அனுப்பி வைக்கப்படும் தேயிலையில் சுமார் 95 வீதமானவை பெறுமதி சேர்க்கப்பட்ட வடிவத்தில் அனுப்பி வைக்கப்படுகின்றன.

இலங்கைச் சுங்கத் திணைக்களத்தின் புள் எரிவிபரங்களின் பிரகாரம், 2014 இல் இலங்கையிலிருந்து 6,648 ஆவு தேயிலை ஜோர்தானுக்கு ஏற்றுமதி செய்யப்பட்டுள்ளது. ஆனால் 2013 ஆம் ஆண்டில் 7,632 ஆவு தேயிலை ஏற்றுமதி செய்யப்பட்டதாகப் பதியப்பட்டுள்ளது. எனவே, 2014 இல் 983 ஆவு அல்லது 12.89 வீத வீழ்ச்சி கண்டுள்ளமை குறிப்பிடத்தக்கது.

2.6.2.8 லிபியா

வலு சார்ந்த துறையிலேயே லிபியாவின் பொருளாதாரம் பிரதானமாகத் தங்கியுள்ளது.



இந்நாட்டின் ஏற்றுமதி வருமானத்தின் 95% ஐயும் மொ.உ.உற்பத்தியில் ஆகக் குறைந்தது 65% பங்களிப்பினையும் இது நல்கி வருகிறது. இருப்பினும் லிபியாவில் நடைபெற்ற புரட்சி மற்றும் கடாபி அரசாங்கத்தின் வீழ்ச்சி ஆகியவற்றின் காரணமாக இங்கு ஆட்சி குழிவுகள் ஏற்பட்டுள்ளன.

லிபியாவின் தேயிலை தொடர்பான சந்தைகளை இரண்டு விதமாக வகைப்படுத்த முடியும். இதில் கறுப்புத் தேயிலைக்கு 81% பங்கும் பச்சைத் தேயிலைக்கு 20% பங்கும் காணப்படுகின்றன. கறுப்புத் தேயிலைத் துறையைப் பொறுத்தவரை இலங்கையின் ஆதிக்கம் இங்கு அதிகமாகக் காணப்படுகிறது. அதேவேளை, பச்சை தேயிலையை சீனா கட்டுப்படுத்தி வருகிறது. பாரம்பரிய ரீதியாக இலங்கைக்கு அடுத்தபடியாக இந்தியா தேயிலை விநியோகித்து வந்த பொழுதிலும் ஏற்றுமதியைப் பொறுத்தவரையில் அவர்களால் வெற்றிபெற முடியவில்லை. அதாவது, கடந்த தசாப்தத்தில் ஏற்றுமதியைப் பெறுத்தவரை இந்தியாவினால் வெற்றிபெற முடியவில்லை.

லிபியாவிற்கான இலங்கைத் தேயிலையின் ஏற்றுமதியானது 100% பெறுமதி சேர்க்கப்பட்டதில் தங்கியுள்ளது. இலங்கையின் தேயிலைத் துறையைப் பொறுத்தவரை இது முக்கியமானதாகும். லிபியாவில் தற்போது காணப்படும் நெருக்கடி நிலைமைகள் இலங்கைத் தேயிலை ஏற்றுமதி தொடர்பில் சிறப்பானதாக அமையவில்லை. இருப்பினும் நுகர்வோர்களைப் பொறுத்தவை இலங்கைத் தேயிலைக்கு முன்னுரிமையளித்து வருகின்றனர் என்பது குறிப்பிடத்தக்கது.

அங்கு காணப்படும் இடர் நிலைமைகளைக் கருத்திற் கொண்டு 2014 ஆம் ஆண்டில் லிபியாவில் எவ்வித ஊக்குவிப்புச் செயற்பாடுகளையும் மேற்கொள்ள முடியாத நிலைமையே காணப்பட்டது.

2014 ஆம் ஆண்டுக்கு முந்திய ஆண்டுகளுடன் ஒப்பிடுகையில் லிபியாவில் மிக 5இ309 ஆவு அல்லது 90.54% எனும் குறிப்பிடக்கூடிய வளர்ச்சி பதிவுசெய்யப்பட்டுள்ளது. 2013 ஆம் ஆண்டில் 6இ520 ஆவு தேயிலை லிபியாவுக்கு ஏற்றுமதி செய்யப்பட்டது இருப்பினும் கடந்த வருடம் 12இ424 ஆவு இலங்கைத் தேயிலை லிபியாவுக்கு ஏற்றுமதி செய்யப்பட்டது என்பது குறிப்பிடத்தக்கது.

2.6.2.9 சவுதி அராபியா

மத்திய கிழக்கு வளைகுடாப் பிராந்தியங்களிலுள்ள பணம் படைத்த நாடாக சவுதி அராபியா இராச்சியம் திகழ்கிறது.



உலகிலேயே அதிகளவு மசகு எண்ணெய் உற்பத்தி செய்யும் நாடாக இது காணப்படுகிறது. 2014 ஆம் ஆண்டுக் காலப்பகுதியில் ஒரு நாளைக்கு 10,000 பரல்கள் எண்ணெய் இங்கு உற்பத்தி செய்யப்பட்டதாக மதிப்பிடப்பட்டது. இந்நாட்டின் ஏற்றுமதி வருமானத்தின் 90% எண்ணெய் உற்பத்தித் துறையிலிருந்து பெறப்படுகிறது என்பது குறிப்பிடத்தக்கது.

சவுதி அராபியா வாடிக்கையாளர்கள் எப்பொழுதும் தரத்தைக் கருத்திற் கொண்டு கொள்வனவு செய்பவர்கள் என்பது உணரப்பட்டுள்ளது. இவர்கள் விலையுயர்ந்த ஆடம்பரப் பொருட்களுக்கு முக்கியத்துவம் அளித்து வருகின்றனர் என்பதும் குறிப்பிடத்தக்கது. இங்கு தனிநபர் தொடர்பிலான பான நுகர்வுகள் மற்றும் பாரியளவில் ஏனைய சில்லறை விற்பனைகள் ஆகியன குறிப்பிடக்கூடியளவு அதிகரித்துள்ளன. (துரிதமாக விற்பனை செய்யப்படுகின்ற நுகர்வுப் பொருட்கள்- குஆஊபு) சவுதி அராபியாவின் சனத்தொகையில் 75%

இளைஞர்கள் என மதிப்பிடப்பட்டுள்ளது. இவர்கள் மேலைத்தேயப் போக்குகளில் குறிப்பிடக்கூடியளவு கவரப்பட்டவர்கள் என்பது குறிப்பிடத்தக்கது. வளைகுடாப் பிராந்தியத்தில் காணப்படுகின்ற மிகப் பெரிய நாடாக சவூதி அராபியா காணப்படுகிறது. இதன் சனத்தொகை பெரும்பாலும் 30 மில்லியன் ஆகும். இவர்கள் வசதி படைத்தவர்கள் எனப் பரிசீலிக்கப்படுகின்றனர். 6புணை குழுப் பிராந்தியத்தில் இங்கேயே அதிகளவிலான வாடிக்கையாளர்கள் காணப்படுகின்றனர். வருடாந்தம் இவர்கள் சுமார் 33 மில்லியன் கிலோ தேயிலையை நுகர்வதாக மதிப்பிடப்பட்டுள்ளது. சவூதி அராபியாவின் தேயிலை இறக்குமதி சுமார் 35இ000 ஆவுஎன மதிப்பிடப்பட்டுள்ளது. 1இ500 ஆவு தேயிலை மீள் ஏற்றுமதி செய்யப்படுவதாக அறிக்கையிடப்பட்டுள்ளது.

சவூதி அராபியாவுக்கான இலங்கைத் தேயிலை ஏற்றுமதிகள் குறிப்பிடக்கூடியளவு வெற்றிகரமாக அமைந்துள்ளன. இது 1இ170 ஆவு அல்லது 33.25முவளர்ச்சியை 2014 இல் கண்டுள்ளது. கடந்த வருடம் இலங்கையிலிருந்து 4இ690ஆவு இலங்கைத் தேயிலை சவூதி அராபியாவுக்கு ஏற்றுமதி செய்யப்பட்டுள்ளது. 2013 ஆம் ஆண்டு 3இ519ஆவு என்பது குறிப்பிடத்தக்கது.

2.6.2.10 லெபனான்

லெபனானின் தனித்துவமானதொரு அரபு நாடாகும். இங்கு பாரியளவில் கிறிஸ்தவர்களும் முஸ்லிம்களும் ஒன்றாக வாழுகின்றனர்.

அதேபோல் சன்னி மற்றும் ஷீட்ஸ் முஸ்லிம்களும் வாழ்ந்துவருகின்றனர். லெபனானைப் பொறுத்தவரை இங்கு அருந்தி வருகின்ற உஸ்ண பானங்களின் விகிதம் வித்தியாசமாகக் காணப்படுகிறது. இங்கு 20:80 என்ற விகிதத்தில் தேயிலையும் கோப்பியும் அருந்தப்படுகின்றன. 80மூ கோப்பியை விரும்புகின்றனர். கிறிஸ்தவர்கள் அதிகமாக வசிப்பதற்கு ஐரோப்பிய நாடுகளின் செல்வாக்கும் இதற்குரிய காரணிகளாகவிருக்கலாம். இங்கு தனிநபர் ஒருவர் சுமார் 4500 கிராம் (4 கி.கி) வரையான கோப்பியை அருந்துகின்றார். ஆனால் தேயிலையைப் பொறுத்தவரை தனிநபர் ஒருவர் 750 கிராம் (0.75 கி.கி.) நுகர்வுசெய்கின்றார். ஏனைய அரபு நாடுகளுடன் ஒப்பிடுகையில் லெபனானில் அதிகமானவர்கள் கோப்பியை அருந்துகின்றனர்.

மேற்படி அட்டவணையின் பிரகாரம் கடந்த ஐந்து ஆண்டுகளில் லெபனானுக்கான தேயிலை ஏற்றுமதி அதிகரித்துள்ளதோடு அங்கு தேயிலைக்கான நுகர்வுகளும் குறிப்பிடக்கூடியளவு அதிகரித்துள்ளன. 2009 முதல் 2014 இறுதிப் பிரிவு வரை தேயிலை தேயிலை ஏற்றுமதியானது 1500 டொன்கள் வரை அதிகரித்துள்ளன. ஆரம்பத்திலிருந்ததைவிட இது 62.5மூ அதிகரிப்பாகும். ஐந்து வருடங்களுக்கு முன்பு 2இ126 ஆவுஆகக் காணப்பட்டது. 2014 ஆம் ஆண்டின் இறுதியில் 3இ435 ஆவு ஆக கொள்வனவு அதிகரித்தது. சிறிய லெபனார் சந்தைக்கு தேயிலை ஏற்றுமதி செய்யும் முன்னணி நாடாக இலங்கை 2014 ஆம் ஆண்டிலும் தனது நிலையைப் பேண முடிந்தது.

இலங்கைச் சுங்கத் திணைக்களத்தின் புள்ளிவிபரங்களின் பிரகாரம் 2014 ஆம் ஆண்டில் இலங்கையிலிருந்து 3 இ4 3 4ஆவுதேயிலை ஏற்றுமதி செய்யப்பட்டது. 2013 ஆம் ஆண்டுக் காலத்தில் 2 இ8 1 5ஆவுதேயிலை ஏற்றுமதி செய்யப்பட்டது. இதன்

பிரகாரம் 2013 ஆம் ஆண்டை விட 2014 ஆம் ஆண்டில் 619 ஆவு அல்லது 22மூ அதிகமாக தேயிலை ஏற்றுமதி செய்யப்பட்டது.

2.6.2.11 எகிப்து

எகிப்தைப் பொறுத்தவரையில், தேனீரானது சகல சந்தர்ப்பங்களிலும் ஒரு முக்கிய பானமாகக் கருதப்படுகிறது.

கிராமப் புறங்களில் பழங்களுக்குப் பிரதியீடாக தேயிலை காணப்படுகிறது. அத்தோடு பல சந்தர்ப்பங்களில் வரவேற்புப் பானமாகவும் தேனீர் இங்கு வழங்கப்படுகிறது. தனி நபருக்கான வருடாந்த தேயிலை நுகர்வானது ஒரு கிலோவை விட அதிகமாகக் காணப்படுகிறது. தற்போது இத்துறை 100மூ தனியாரிடமே தங்கியுள்ளது. ஏனெனில் தேயிலைக்கான கோட்டா வழங்கும் முறை அங்கு நிறுத்தப்பட்டுள்ளது. அவர்கள் பெரும்பாலும் உதிரி அளவிலேயே தேயிலையை இறக்குமதி செய்கின்றனர் (50 முதல் 65 கிலோக்களில் அடைக்கப்பட்ட காகிதப் பைகள்) இலங்கைச் சுங்கத் திணைக்களத்தின் தரவுகளின் பிரகாரம் 2014 ஆம் ஆண்டில் இலங்கையிலிருந்து எகிப்துக்கு ஏற்றுமதி செய்யப்பட்ட மொத்த தேயிலையின் அளவு 2இ8 1 2ஆவு ஆகும். 2013 ஆம் ஆண்டில் 2இ1 1 6ஆவு தேயிலை ஏற்றுமதி செய்யப்பட்டது 2014 இல் மேலதிகமாக 79 6 ஆவு அல்லது 39.4மூ என்பது குறிப்பிடத்தக்கது.

2.6.3 கிழக்கு ஓசியானியா

2.6.3.1 ஜப்பான்

தேயிலையை நுகர்வுசெய்யும் முக்கிய சந்தைகளுள் ஒன்றாக ஜப்பான் திகழ்கிறது. தரமான உயர் தேயிலைக்கு

இச்சந்தையில் அதிக கேள்விகள் காணப்படுகின்றன. புதிய தேயிலைச் சந்தைகளை நாடுகின்ற பொழுது தரம் தொடர்பான விடயங்கள் ஒரு தடையாகக் காணப்படுகின்றன. அதேபோல் ஏற்கனவே ஜப்பானுக்கு தேயிலையை விநியோகிக்கின்ற பிரதான வியாபாரிகளுடன் போட்டி போடவோண்டிய நிலைமைகளும் ஏற்பட்டுள்ளன. உயர் தரத் தேயிலையையும் தூய தேயிலையையும் இறக்குமதி செய்கின்ற முக்கிய சந்தைக்கான எடுத்துக்காட்டாக ஜப்பான் சந்தை காணப்படுகிறது

ஜப்பானின் வருடாந்த தேயிலை நுகர்வானது 118இ000 ஆவு ஆகும். அதற்கு முந்திய வருடங்களுடன் ஒப்பிடுகையில் சிறு அளவில் வீழ்ச்சி கண்டுள்ளது. இருப்பினும் உலகளாவிய ரீதியில் முன்னணி தேயிலைச் சந்தையாக ஜப்பான் திகழ்கிறது. ஜப்பான் தேயிலைச் சந்தையில் பச்சைத் தேயிலைக்கான ஆதிக்கம் அதிகமாகக் காணப்படுகிறது. அதேவேளை கறுப்புத் தேயிலைக்கான கேள்வி நிலையானதாகக் காணப்படுகிறது. மற்றும் பதப்படுத்தப்பட்ட கருநிறத் தேயிலைக்கான கேள்வி வீழ்ச்சி கண்டுள்ளது. ஜப்பானின் தற்போதைய தேயிலை தொடர்பான போக்குகளை நோக்குகையில் இங்கு உடன் தேயிலைக்கும் உடனடியாக அருந்தக்கூடிய தேயிலைக்குமான கேள்விகள் வளர்ந்து வந்துள்ளன. அதன் இறக்குமதியில் சுமார் 40மூ ஜ உடன் அருந்தக் கூடிய தேயிலை வகைகள் உள்ளடக்கியுள்ளன.



இலங்கைத் தேயிலைக் கான சந்தைகள் காணப்படுகின்ற முதற் பத்து நாடுகளுள் ஐப்பானும் ஒன்றாகத் திகழ்கிறது. பாரம்பரிய ரீதியான கறுப்புத் தேயிலை இலங்கையிலிருந்து ஐப்பானுக்கு அதிகளவில் ஏற்றுதி செய்யப்படுகிறது. மற்றும் அதன் சந்தையில் 60% கறுப்புத் தேயிலை ஆக்கிரமித்துள்ளது. இலங்கையிலிருந்து 2013 ஆம் ஆண்டில் 8இ821 ஆவு தேயிலை ஏற்றுமதி செய்யப்பட்டது. இதன் பெறுமதி 46.7 மில்லியன் ஐ.அ.டொலர்களாகும்.

2.6.3.2 தாய்வான்

சுமார் 15இ000 ஆவு தேயிலையை உற்பத்தி செய்கிறது. இவற்றில் 95% ஆனது உயர் தன்மைக்க



பச்சைத் தேயிலையாகும். தேயிலைக்கான சிறப்பான சந்தை வளமுள்ள நாடாக தாய்வான் காணப்படுகிறது. இங்கு தனி நபருக்கான தேயிலை நுகர்வு 1.59 கி.கிராம் ஆகும்.

தாய்வானுக்கான மொத்த தேயிலை உற்பத்தி வருடாந்தம் 30இ000 ஆவு ஆகக் காணப்படுகின்றன. இவற்றுள் கறுப்புத் தேயிலை மற்றும் பதப்படுத்தப்பட்ட கருநிறத் தேயிலை ஆகியன 73% ஐ உள்ளடக்கியுள்ளது.

தாய்வானின் வருடாந்த தேயிலை நுகர்வு 41இ000ஆவு ஆகும். அதேபோல் அசிய நாடுகளுக்கு சுற்றுலாப் பயணிகளாக வருகை தருகின்ற தாய்லாந்து மக்கள் கணிசமானளவு தேயிலையை நுகர்கின்றனர் என்பதும் குறிப்பிடத்தக்கது. இலங்கைத் தேயிலைக்கான சிறந்த சந்தையாக தாய்வான் காணப்படுகிறது. இதனை அதிகரிப்பதற்கான வாய்ப்புகளும் உள்ளன. இலங்கையிலிருந்து தாய்வானுக்கு ஏற்றுமதி செய்யப்படும் தேயிலை வளர்ச்சிகண்டுள்ளது. அளவின் அடிப்படையில் இது 16% ஆகும். 6.7 மில்லியனாகக் காணப்பட்ட இது 8.6 மில்லியனாக வளர்ச்சிகண்டுள்ளது. அதாவது, 2012 முதல் 2013 வரை 28% வளர்ச்சி கண்டுள்ளது.

2.6.3.3 அவுஸ்திரேலியா

இங்கு பிரதானமாக கறுப்புத் தேயிலையே நுகரப்படுகின்ற போதிலும் சிறியளவில்



காணப்படுகின்ற (3%) பச்சைத் தேயிலையானது வளர்வதற்கான சாதகத் தன்மையைக் காட்டியுள்ளது. 2013 இல் 11இ800ஆவு ஏற்றுமதி செய்யப்பட்டது. 2014 இல் 11இ300ஆவு தேயிலை அவுஸ்திரேலியாவுக்கு ஏற்றுமதி செய்யப்பட்டது. இது 4.2% வீழ்ச்சி கண்டுள்ளது. இந்தியாவிலிருந்து அதிகளவான தேயிலை அவுஸ்திரேலியாவுக்கு விநியோகிக்கப்படுகிறது. இது 26.5% ஆகும். அதற்கு அடுத்த படியாக இலங்கையிலிருந்து 22 வீதமும், இந்தோனேசியாவிலிருந்து 17.6 வீதமும் சீனாவிலிருந்து 13.2 வீதமும் 2013 மற்றும் 2014 ஆம் ஆண்டுகளில் விநியோகிக்கப்பட்டன. இங்கு சந்தையில் கறுப்புத் தேயிலை 81 வீதமாகவும் பலம் மற்றும் மூலிகை சார்ந்தன முறையே 7% மற்றும் 6% ஆகக் காணப்படுகிறது.

தராதரமிக்க கறுப்புத் தேயிலைக்கு பல்வேறு விதமான கழிவுகள் வழங்கப்பட்ட பொழுதிலும் 2013 ஆம் ஆண்டில் சராசரி அலகிற்கான விலை 3% ஆல் அதிகரித்துள்ளது. குறிப்பாக தேயிலை மற்றும் பிரமிட்

பொதிகள் ஆகிய அலகுகளுக்கான விலை அதிகமாகக் கிடைத்துள்ளது. இதன் காரணமாக சராசரி அலகிற்கான விலை அதிகரிப்பதற்கு இது பங்களிப்புச் செய்துள்ளது. உயர்வான தரமான தேயிலைக்கு அதிக விலை வழங்குவதற்கு அவுஸ்திரேலியர்கள் தயாராகவிருக்கின்றனர். அதன் காரணமாக தேயிலைக் கொள்வனவுக்கான விலை 3% ஆல் அதிகரித்துள்ளது.

பெறுமதி அடிப்படையில் நோக்குகையில் யுனிவீவர் கம்பனி விநியோகிக்கும் லிப்டன் மற்றும் புஷ்ஹெல்ஸ் ஆகிய சந்தையில் 30% ஐக் கைப்பற்றியுள்ளன. அதற்கு அடுத்தபடியாக ருவிங்கல் 23% ஐ இடமும் 12% ஐ ட்வி 11% ஐ ஆகும். கறுப்பு விசேட தேயிலை, பச்சைத் தேயிலை, பழம் மூலிகைத் தேயிலை ஆகியவற்றுக்கான கேள்விகள் அதிகரித்துள்ளன.

2014 ஆம் ஆண்டில் இலங்கையிலிருந்து அவுஸ்திரேலியாவுக்கு 2இ877 ஆவு தேயிலையும் 2013 ஆம் ஆண்டில் 2இ648 ஆவு தேயிலையும் ஏற்றுமதி செய்யப்பட்டது. 2013 இல் 2இ648 ஆவு ஆகக் காணப்பட்ட இது 2014 இல் 2இ877 ஆவு ஆக அதிகரித்துள்ளது. இது 8.4 வீத அதிகரிப்பாகும். அவுஸ்திரேலியாவுக்கு ஏற்றுமதி செய்யப்படும் மொத்த தேயிலையில் பெறுமதி சேர்க்கப்பட்ட தேயிலையானது 86% ஆகும். (தேயிலைப் பொதிகள் 69% தேயிலைப் பக்கட்கள் 17%)

2.6.4 வடக்கு மற்றும் தென் அமெரிக்க பிராந்தியங்கள்

அட்டவணை 2.20: வடக்கு மற்றும் தென் அமெரிக்கப் பிராந்திய நாடுகளுக்கு இலங்கைத் தேயிலை ஏற்றுமதி தொடர்பான ஒப்பீடு அட்டவணை (2013-2014)

நாடுகள்	2014	2013	மாற்றத்தின் அளவு (முபள)	வளர்ச்சி
	அளவு	அளவு		
சிலி	6,948,952	6,837,547	111,405	1.63
ஐக்கிய அமெரிக்கா	4,509,210	3,736,641	772,569	20.68
கனடா	677,048	567,219	109,829	19.36
வெலிகலா	59,450	30,424	29,026	95.40
பிரேசில்	3,473	10,735	-7,262	-67.65
மெக்சிகோ	22,251	10,142	12,109	119.39
பனாமா	3,448	5,633	-2,185	-38.79
ஆஜன் தீனா	43,840	27,040	16,800	62.13
கொலம்பியா	1,544	318	1,226	385.53
மொத்தம்	12,269,216	11,225,699	1,043,517	9.30

2.6.4.1 ஐக்கிய அமெரிக்கா

அமெரிக்கக் கண்டத்தின் மிகவும் முக்கியமான தேயிலைச் சந்தையாக ஐக்கிய அமெரிக்கா காணப்படுகிறது. ஐக்கிய அமெரிக்காவுக்கு சுமார் 130 ஆம் தேயிலை இறக்குமதி செய்யப்படுகிறது. தேயிலைச் சந்தையில் தொடர்ச்சியாக இவர்களது வகிபாகங்கள் காணப்படுகின்றன. 2013 ஆம் ஆண்டில் இறக்குமதி செய்யப்பட்ட பச்சைத் தேயிலை 15 வீதமாகும். மொத்த உற்பத்தியில் 17 வீதத்தை உள்ளடக்கியதாக இது காணப்படுகிறது. இந்தியா, ஆஜன் தீனா, மலாவி ஆகிய நாடுகளிலிருந்து இறக்குமதி செய்யப்பட்ட கறுப்புத் தேயிலை சிறப்பான பதிவுகளை மேற்கொண்டுள்ளது. கறுப்புத் தேயிலை மற்றும் பச்சைத் தேயிலை ஆகியவற்றுக்கான சராசரி அலகு விலைகள் முறையே ஒரு கிலோ கிராமிற்கு ரூ. 3.04 மற்றும் ரூ. 5.58 ஆகும்.

ஐக்கிய அமெரிக்காவுக்கு தேயிலை விநியோகிக்கும் பிரதான நாடாக ஆஜன்தீனா திகழ்கிறது. இதன் பங்களிப்பு 39 லட்ச ஆகும். அதற்கு அடுத்தபடியாக சீனா 19 லட்ச இந்நியா 17 லட்ச வியட்நாம் 5.7 லட்ச இந்நோனேசியா 3.4 லட்ச இலங்கை 3.5 லட்ச பச்சை தேயிலையை விநியோகிக்கும் பிரதான நாடுகளாக சீனா மற்றும் ஐப்பான் ஆகிய நாடுகள் திகழ்கின்றன. பெறுமதியின் அடிப்படையில் நோக்குகையில் 2013 ஆம் ஆண்டில் சீனாவிலிருந்தே அதிகளவிலான தேயிலை இறக்குமதி செய்யப்பட்டது. அதற்கடுத்தபடியாக ஆஜன்தீனா மற்றும் இந்தியா ஆகிய நாடுகள் காணப்படுகின்றன.

கடந்த சில வருடங்களில் இலங்கையிலிருந்து ஐக்கிய அமெரிக்காவுக்கு ஏற்றுமதி செய்யப்பட்ட தேயிலையானது சுமார் 3.7 மில்லியன் கிலோ முதல் 4.5 மில்லியன் கிலோ வரையில் வருடாந்தம் காணப்பட்டது. ஐக்கிய அமெரிக்காவில் இறக்குமதி செய்யப்படும் தேயிலையில் இது 3.5 லட்ச ஐப் பிரதிநிதித்துவப்படுத்துகிறது. 2013 ஆம் ஆண்டுடன் ஒப்பிடுகையில் 2014 ஆம் ஆண்டு இலங்கையிலிருந்து 4,950,921 முப தேயிலை ஏற்றுமதி செய்யப்பட்டது. இது 20.6 லட்ச அதிகரிப்பாகும். ஏற்றுமதி மூலம் கிடைக்கப்பெற்ற வருமானம் குறிப்பிடக் கூடியளவு அதிகரித்தது. இது 3398 மில்லியன் அல்லது 30.8 லட்ச ஆகும்.

2.6.4.2 கனடா

வட அமெரிக்காவில் காணப்படுகின்ற மரபு ரீதியான தேயிலைச் சந்தைகளுள்



ஒன்றாக கனடாவும் காணப்படுகிறது. 2013 இல் கனடாவில் தேயிலை வளர்ச்சி 3 லட்ச ஆக அதிகரித்துக் காணப்பட்டது. அதேவேளை சில்லறை தேயிலை வியாபாரம் 3 லட்ச ஆல் வீழ்ச்சி கண்டது. 12,957 தென்களாகும். பாரிய முறைகளினூடான விசேட தேயிலைகள் மற்றும் விசேட தேயிலைத் தொடர்கள் ஆகியவற்றின் மூலம் மிகவும் தூய்மையாகேள்விகள் காணப்பட்டன. 2013 ஆம் ஆண்டில் உதிரி கறுப்புத் தேயிலைக்கு சிறந்த கிராக்கி காணப்பட்டது. சில்லறை வியாபாரம் 22 வீதத்தினால் அதிகரித்துக் காணப்பட்டது. இது 5 மில்லியன் கனடா டொலர்களாகும். பச்சைத் தேயிலையும் சில்லறை விலையில் விற்கப்பட்டது. சில்லறைத் தேயிலை பெறுமதி அடிப்படையில் 6 வீத அதிகரிப்பையும், அளவு அடிப்படையில் 4 வீத அதிகரிப்பும் 2013 இல் காணப்பட்டன. இதன்மூலம் முறையே 76 மில்லியன் கனடா டொலர்கள் கிடைக்கப் பெற்றன. இதன் அளவு 722 தொன்களாகும்.

கனடாவில் தேயிலை நுகர்வு தொடர்ச்சியாக அதிகரித்து வருவதன் காரணமாகவும் மக்களுடைய மனப்பாங்குகளில் மாற்றம் ஏற்பட்டு வருவதன் காரணமாகவும் தேயிலை தொடர்பான அவர்களது அனுபவங்கள் அதிகரித்து வருவதனாலும் தேயிலைச் சந்தையில் புதிய வளர்ச்சிகளைக் காண முடிந்தது. ஒட்டுமொத்த அடிப்படையில் நோக்குகையில் கறுப்புத் தேயிலை தொடர்பான கேள்விகள் அதிகரித்துக் காணப்படுகின்றன. மற்றும் ரீ பொட்ஸ் போன்ற புத்தாக்க ரீதியான செயற்பாடுகளின் காரணமாக தரம் தொடர்பான சிந்தனைகள் கனடாவின் நுகர்வோர்களிடம் அதிகரித்துக் காணப்பட்டது. இதன் விளைவாக புதிய மற்றும் புத்துணர்ச்சி ஏற்படுத்தக்கூடிய வகையில் தேயிலை நுகர்வுகள் அங்கு அதிகரித்தன.

2013 இல் 567219 முப தேயிலையும் 2014 இல் 667048 முப தேயிலையும் இலங்கையிலிருந்து கனடாவுக்கு ஏற்றுமதி செய்யப்பட்டன. பெறுமதியின் அடிப்படையில் நோக்குகையில் 610 மில்லியன் ரூபாவிலிருந்து 667 மில்லியன் ரூபா வரை அதிகரித்துக் காணப்பட்டது. இக்காலப்பகுதியில் இது 9.3 வீத அதிகரிப்பாகும்.

2.6.4.3 சிலி

தென் அமெரிக்காவின் பாரிய தேயிலைச் சந்தை சிலியில் காணப்படுகிறது. வருடாந்தம் 20,000 ஆவு இற்கும் அதிகமான



தேயிலை இங்கு இறக்குமதி செய்யப்படுகின்றன. சிலியில் தேயிலை தொடர்ச்சியாக அபிவிருத்தியடைந்து வருகிறது. இங்கு தேயிலை தொடர்பான செயலாற்றுகைகளும் சிறிதளவு சிறப்பாக காணப்படுகின்றன. தேயிலை நுகர்வு 3 வீதம் அதிகரித்துள்ளது. அதேவேளை தற்போதைய சில்லறை விற்பனையின் பெறுமதியானது 2013 ஆம் ஆண்டில் 4 வீத வளர்ச்சி கண்டுள்ளது. 2013 இல் தேயிலைக்கான சராசரி தற்போதைய அளவின் விலை 2 வீதத்தினால் அதிகரித்துள்ளது. வாடிக்கையாளர்கள் விலையுயர்ந்த தேயிலையை அதிகளவு விரும்பிய பொழுதிலும் கூட வளமையான கறுப்புத் தேயிலையுடன் ஒப்பிடுகையில் தேயிலை விலை மட்டுப்படுத்தப்பட்டதாகவே காணப்படுகிறது. இது மலிவான விலையில் கிடைக்கும் தேயிலையாகவும் பரிசீலிக்கப்படுகிறது. வாடிக்கையாளர்கள் புத்தாக்க மற்றும் புதிய வகைத் தேயிலைக்கு விரும்பியதன் காரணமாக 2013 இல் ஏனைய வகைத் தேயிலைகள் வளர்ச்சி பெற்றன. மேலும் சுகாதார ரீதியான போக்குகளைக் கருத்திற்கொண்டு பச்சை, வெள்ளை மற்றும் சிகப்பு நிற தேயிலையும் கொள்வனவு செய்யப்படுகின்றன. ஆஜன்தீனாவிலிருந்து அதிகளவு தேயிலை அதாவது, 55 வீதம் இங்கு விநியோகிக்கப்படுகின்றன. அதற்கடுத்தபடியாக இலங்கையிலிருந்து 33 வீதம் விநியோகிக்கப்படுகிறது. 2013 இல் இலங்கையிலிருந்து 6,837,547 முப தேயிலை ஏற்றுமதி செய்யப்பட்டது. 2014 ஆம் ஆண்டு இலங்கையிலிருந்து 6,948,952 முப தேயிலை ஏற்றுமதி செய்யப்பட்டது. அளவின் அடிப்படையில் இது 1.63 வீத அதிகரிப்பாகும். 2013 ஆம் ஆண்டுடன் ஒப்பிடுகையில் 2014 ஆம் ஆண்டில் ஏற்றுமதி வருமானம் ரூ. 3819 மில்லியன் அல்லது 18 வீதம் அதிகரித்திருந்தது.

2.6.5 ஐரோப்பியப் பிராந்தியம்

அட்டவணை 2..21: இலங்கைத் தேயிலை ஏற்றுமதிகள் - ஐரோப்பிய பிராந்திய நாடுகளுக்கிடையிலான ஒப்பீட்டாள்வு (2013..2014)

நாடு	2014 - (முப)	2013 - (முப)	வேறுபாடு (முப)	வளர்ச்சி மு
ஜெர்மனி	6,245,999	6,557,405	-311,406	-4.75
யோலாந்து	2,599,218	2,778,007	-178,789	-6.44
பெல்ஜியம்	2,489,250	2,428,270	60,980	2.51
நெதர்லாந்து (ஹோலாந்து)	3,002,559	2,252,619	749,940	33.29
அயர்லாந்து	2,058,458	1,909,865	148,593	7.78
இஸ்ரேல்	1,965,222	1,481,396	483,826	32.66
இத்தாலி	1,511,738	1,376,433	135,305	9.83
பின்லாந்து	2,221,022	1,239,873	981,149	79.13
பிரான்ஸ்	1,076,611	869,906	206,705	23.76
ஐக்கிய இராச்சியம்	68,579	833,422	-764,843	-91.77



2.6.5.1 ஐக்கிய இராச்சியம்



இதன் சனத்தொகை 62.6 மில்லியன் ஆகும். உலகின் இரண்டாவது அதிகப்படியான

தேயிலையை நுகர்வு செய்யும் நாடு ஐக்கிய இராச்சியமாகும். ஐரோப்பிய ஒன்றிய நாடுகளில் அதிகளவான தேயிலையை ஐக்கிய இராச்சியமே இறக்குமதி செய்கிறது. 2013 இல் மொத்த தேயிலை தேயிலை இறக்குமதியில் 54 வீதமான சந்தைப்பங்குகள் இங்கே காணப்பட்டன. கிடைக்கப்பெற்றுள்ள ஐவுண்ட புள்ளிவிபரங்களின் பிரகாரம், 2013 இல் 115இ342 ஆவு தேயிலையை ஐக்கிய இராச்சியம் இறக்குமதி செய்தது. அதற்கு முந்திய வருடங்களில் 6.5 வீதம் குறைவான தேயிலையே இறக்குமதி செய்யப்பட்டது. இக்காலகட்டங்களில் மொத்தமாக 144இ575 ஆவு இறக்குமதி செய்யப்பட்டன. ஐக்கிய இராச்சிய மக்களில் அதிகமானவர்கள் கறுப்புத் தேயிலையை விரும்பி அருந்துகின்றனர். இங்கு கறுப்புத் தேயிலை 98 வீதமும் பச்சைத் தேயிலை 2 வீதமும் இறக்குமதி செய்யப்படுகின்றன. தேயிலை வளர்க்கப்படுகின்ற நாடுகளிலிருந்து அதிகளவான தேயிலை இங்கு ஏற்றுமதி செய்யப்படுகின்றன. கென்யாவே மூன்னணியில் திகழ்கிறது. இங்கிலிருந்து 2013 ஆம் ஆண்டில் 66இ133 ஆவு (48மூ) தேயிலையும் அதற்கடுத்தபடியாக இந்தியாவிலிருந்து 18இ970 ஆவு (14மூ) தேயிலையும், இந்தோனேசியா 7இ720 ஆவு(6மூ) தேயிலையும், மல்லாவி 7இ782 ஆவு(5.6மூ) தேயிலையும் இறக்குமதி செய்யப்பட்டன.

ஐரோப்பிய ஒன்றி நாடுகளில் ஐக்கிய இராச்சியமே அதிகளவான தேயிலையை இறக்குமதி செய்கிறது. ஐரோப்பிய ஒன்றி நாடுகளுக்கு ஏற்றுமதி செய்யப்படும் தேயிலையில் 40 வீதம் ஐக்கிய இராச்சியத்திற்கு ஏற்றுமதி செய்யப்படுகிறது. 2013 ஆம் ஆண்டுக் காலப்பகுதியில் மீள் ஏற்றுமதி செய்யப்பட்ட தேயிலையின் அளவு 22இ299 ஆவு ஆகும். பிரதான ஏற்றுமதி நாடுகளாக கனடா, ஐக்கிய அமெரிக்கா, அயர்லாந்து, பெல்ஜியம், ஜேர்மனி, சுவிட்சர்லாந்து, மற்றும் பிரான்ஸ் ஆகியன.

கடந்த 7 வருடங்களாக இலங்கையிலிருந்து ஏற்றுமதி செய்யப்பட்ட தேயிலையானது ஏற்றத் தாழ்வடையதாகக் காணப்பட்டது. இலங்கைச் சுங்கத் திணைக்களத்தின் தரவுகளின் பிரகாரம், இலங்கையிலிருந்து 2013 இல் நேரடியாக ஏற்றுமதி செய்யப்பட்ட தேயிலையின் அளவு 833 ஆவு ஆகும். இதன் பெறுமதி சுமார் 833 மில்லியன் ரூபாவாகும். 2013 இல் 936 ஆவுஇலங்கைத் தேயிலை ஏற்றுமதி செய்யப்பட்டது. இதன் பெறுமதி 940 மில்லியன் ரூபாவாகும். இவற்றில் 71 வீதம் தொகையாகவும் 12 வீதம் பக்கங்களாகவும் 17 வீதம் தேயிலைப் பைகளாகவும் ஏற்றுமதி செய்யப்பட்டன. எில் னன

2.6.5.2 போலாந்து



போலாந்தின் சனத்தொகை 38 மில்லியனாகும். ஐரோப்பாவின் மூன்றாவது அதிகப்படியான தேயிலையை நுகர்வுசெய்யும் நாடு இதுவாகும். இதன் வருடாந்த தேயிலைக் கொள்வனவு சுமார் 34இ000 ஆவு என மதிப்பிடப்பட்டுள்ளது. தனிநபர் ஒருவருக்கான தேயிலைக் கொள்வனவு 1.1மூப ஆகும் (ஐவுண்ட 2012). ஐரோப்பிய ஒன்றிய நாடுகளில்

குறிப்பிடத்தக்களவு தேயிலையை போலாந்து இறக்குமதி செய்கிறது. 2013 இல் மொத்தமாக இறக்குமதி செய்யப்பட்ட தேயிலையில் 11மூ சந்தை போலாந்தில் காணப்பட்டது. கிடைக்கப்பெறுகின்ற ஐவுண்ட புள்ளிவிபரங்களின் பிரகாரம், 2013 இல் 32இ386 ஆவுதேயிலையை போலாந்து இறக்குமதி செய்தது. அதற்கு முந்திய வருடங்களை விட 12மூ வீழ்ச்சி உணரப்பட்டது. இது 29இ483 ஆவு ஆகும். போலாந்து நாட்டு மக்கள் கறுப்புத் தேயிலையை விரும்பி அருந்துகின்றனர். இங்கு இறக்குமதி செய்யப்படும் தேயிலையில் 87மூ கறுப்புத் தேயிலையாகும். பச்சைத் தேயிலை 13மூ ஆகும். கென்யா மற்றும் இந்தியா போன்ற நாடுகளிலிருந்து ஐவுண்ட வகையான தேயிலைக்கு இங்கு சிறப்பான சந்தை உண்டு. அதேவேளை, மரபு ரீதியான தேயிலைகள், டியூபி குடி மற்றும் டியூபி தேயிலைகளுக்கும் சந்தை காணப்படுகிறது. அதேவேளை, பழங்கள், மூலிகைகள் போன்றவையும் விரும்பி அருந்தப்படுகின்றன.

தேயிலை வளர்க்கப்படும் நாடுகளிலிருந்து அதிகளவான தேயிலை இங்கு ஏற்றுமதி செய்யப்படுகிறது. இதில் கென்யாவே முன்னணியில் திகழ்கிறது. இங்கிருந்து சுமார் 6இ075 ஆவு (19மூ) தேயிலை ஏற்றுமதி செய்யப்படுவதுடன், அடுத்த படியாக வியட்நாம் 3இ268 ஆவு (10மூ)இ இந்தியா 4இ082 ஆவு (13மூ)இ இந்தோனேசியா 3இ814 ஆவு (11மூ)இ ஜேர்மனி 3இ540 ஆவு(11மூ)இ சீனா 2இ027 ஆவு (8மூ)இ இந்தோனேசியா மற்றும் இலங்கை ஆகிய நாடுகள் 2இ027 ஆவு (6மூ). இவை 2012 ஆம் ஆண்டுக்கானவை.

இலங்கைச் சுங்கத் திணைக்களத்தின் பிரகாரம், 2014 ஆம் ஆண்டில் இலங்கையிலிருந்து நேரடியாக ஏற்றுமதி செய்யப்பட்ட தேயிலையின் அளவு 2இ564 ஆவு ஆகும். இதன் பெறுமதி 2,058 மில்லியன் ரூபா ஆகும். 2013 ஆம் ஆண்டில் 2,032 மில்லியன் ரூபா பெறுமதியுடைய 2இ778 ஆவு இலங்கைத் தேயிலை இந்நாட்டிற்கு ஏற்றுமதி செய்யப்பட்டது. இதில் 33 வீதம் தொகை தேயிலையாகவும் 9.4 வீதம் பக்கங்களில் அடைக்கப்பட்ட தேயிலையாகவும் 57 வீதம் ரீ பேக்காகவும் காணப்பட்டன. 2014 ஆம் ஆண்டில் அளவின் அடிப்படையில் 8 வீத வீழ்ச்சி காணப்பட்ட பொழுதிலும் பெறுமதி அடிப்படையில் 1.2 வீத அதிகரிப்பு காணப்பட்டது. ரஷ்யா மற்றும் அவுஸ்திரேலியா ஆகியவற்றுக்கு அடுத்தபடியாக இலங்கைத் தேயிலைப் பைகளுக்கான மூன்றாவது அதிகப்படியான சந்தை வாய்ப்புகள் போலாந்தில் கிடைப்பதாக கருதப்படுகின்றது. இலங்கையிலிருந்து ஏற்றுமதி செய்யப்படும் பெறுமதி சேர்க்கப்பட்ட தேயிலைக்கு இந்நாட்டில் நல்ல கிராக்கி உண்டு.

2.6.5.3 ஜேர்மனி



ஐரோப்பிய ஒன்றிய நாடுகளில் இரண்டாவது அதிகப்படியான தேயிலை இறக்குமதி செய்யும்

நாடு ஜேர்மனி ஆகும். இருப்பினும் நுகர்வின் அடிப்படையில் நோக்குகையில் ஐக்கிய இராச்சியம், போலாந்து ஆகிய நாடுகளுக்கு அடுத்தபடியாகவே இது காணப்படுகிறது. 2013 ஆம் ஆண்டில் 55இ215 ஆவு தேயிலையை ஜேர்மனி இறக்குமதி செய்தது. ஐரோப்பாவில் ஐக்கிய இராச்சியத்திற்கு அடுத்தபடியாக அதிகளவில் தேயிலையை மீள் ஏற்றுமதி செய்யும் நாடு ஜேர்மனி ஆகும். 2013 ஆம் ஆண்டில் மொத்தமாக 48மூ (26இ493 ஆவு) தேயிலை

மீள் ஏற்றுமதி செய்யப்பட்டது. அதேவேளை, உள்நாட்டு நுகர்விற்காக 28இ722 ஆவு தேயிலை இறக்குமதி செய்யப்பட்டது.

2009 இல் 44இ281 ஆவு ஆக தேயிலையை மொத்தமாக ஜேர்மனி இறக்குமதி செய்தது. 2013 இல் இது 55இ215 ஆவு ஆகக் காணப்பட்டது. இது 10இ934 ஆவு அல்லது 25மு அதிகரிப்பாக கடந்த 5 ஆண்டுகளில் காணப்படுகிறது. ஜேர்மனியின் தேயிலை இறக்குமதியில் 20மு சீனாவிலிருந்து இறக்குமதி செய்யப்படுகிறது. அதற்கு அடுத்தபடியாக இந்தியா 15முஇ இலங்கை 14மு இந்தோனேசியா 10மு ஆகும்.

2009 இல் 25இ315 ஆவு ஆகக் காணப்பட்ட ஜேர்மனியின் தேயிலை மீள் ஏற்றுமதியானது 2013 இல் 26இ493 ஆவுஆக அதிகரித்தன. அதாவது 1இ178 ஆவு அல்லது 5மு அதிகரிப்பாகும். ஜேர்மனியிலிருந்து ஐக்கிய அமெரிக்காவிற்கே அதிகளவு தேயிலை மீள் ஏற்றுமதி செய்யப்படுகிறது. இது 16 வீதமாகும். அதற்கடுத்தபடியாக பிரான்சு 14மு, நெதர்லாந்து 10முஇ போலாந்து 9முஇ ஐக்கிய இராச்சியம் 7மு ஆகும்.

ஜேர்மனிக்கு மரபு ரீதியான கறுப்புத் தேயிலையை விநியோகிக்கும் பிரதான நாடு இலங்கையாகும். இலங்கையிலிருந்து தொகை அடிப்படையிலேயே அதிகமான தேயிலை ஏற்றுமதி செய்யப்படுகின்றன. அத்தோடு, பெறுமதி சேர்க்கப்பட்ட தேயிலையும் ஏற்றுமதி செய்யப்படுகின்றது. இது 32 வீதமாகும். 2014 ஆம் ஆண்டு இலங்கையிலிருந்து 6இ179 ஆவு தேயிலை ஜேர்மனிக்கு ஏற்றுமதி செய்யப்பட்டது. இலங்கையிலிருந்து அதிகமாக தேயிலை ஏற்றுமதி செய்யப்படும் நாடுகள் வரிசையில் ஜேர்மனி 13 வது இடத்திலுள்ளது. கடந்த சில வருடங்களாக இதில் 5மு வீழ்ச்சி ஏற்பட்டுள்ளது.

2.6.5.4 பிரான்ஸ்

ஐரோப்பிய ஒன்றி நாடுகளில் ஐக்கிய இராச்சியம், போலாந்து மற்றும் ஜேர்மனி ஆகியவற்றுக்கு அடுத்தபடியாக அதிகளவில் தேயிலை இறக்குமதி செய்யும் நாடுகளில் 4வது இடத்தில் பிரான்ஸ் காணப்படுகிறது. இதன் சந்தைப் பங்கு 3.2மு ஆகும். 2009 முதல் 2013 வரையிலான காலப்பகுதிகளில் இறக்குமதி செய்யப்பட்ட தேயிலையின் அளவில் ஏற்ற இறக்கங்கள் காணப்பட்டன. இது 17இ672 ஆவு - 18இ889 ஆவு வரை காணப்பட்டது. 2013 ஆம் ஆண்டில் 18இ889 ஆவு தேயிலை இறக்குமதி செய்யப்பட்டது. அதேவேளை, 2012 இல் 17இ835 ஆவு இறக்குமதி செய்யப்பட்டது. அளவின் அடிப்படையில் இது 6 வீத அதிகரிப்பாகும். தேயிலை விநியோகிக்கும் நாடுகளில் சீனா முதல் இடத்தில் திகழ்கிறது. 36மு ஆன தேயிலை இங்கிருந்து ஏற்றுமதி செய்யப்படுகின்றன. அதற்கு அடுத்தபடியாக பெல்ஜியம் 10.5முஇ ஜேர்மனி 10முஇ இலங்கை 6.3மு ஆகும். பிரான்ஸ் இறக்குமதி செய்கின்ற தேயிலையில் 20மு ஐ மீள் ஏற்றுமதி செய்கின்றது. எஞ்சிய தேயிலை உள்நாட்டில் நுகரப்படுகிறது.

கறுப்புத் தேயிலை காணப்படும் சந்தை அளவு 9இ419 ஆவு ஆகும். இது மொத்தமாக இறக்குமதி செய்யப்படும் தேயிலையின் 49மு ஆகும். அதேவேளை, பச்சைத் தேயிலை 9இ470 ஆவு ஆகும், இது 15மு ஆகும். பிரான்சுக்கு இறக்குமதி

செய்யப்படும் தேயிலையில் 70முஆன தேயிலை ஏற்கனவே பொதியில் அடைக்கப்பட்டவையாகும். அதேவேளை உதிரியாக 30மு தேயிலை இறக்குமதி செய்யப்படுகிறது. சீனாவிலிருந்து அதிகளவான கறுப்புத் தேயிலை இறக்குமதி செய்யப்படுகிறது. இது 20மு ஆகும். அதற்கடுத்தபடியாக பெல்ஜியம் 15முஇ இலங்கை 13முஇ ஜேர்மனி 10முஇ ஐக்கிய இராச்சியம் 6மு ஆகும். அதேபோல் பச்சைத் தேயிலை விநியோகத்திலும் சீனாவின் ஆதிக்கம் அதிகமாகக் காணப்படுகிறது. இது 51மு ஆகும். அதற்கடுத்தபடியாக ஜேர்மனி 10.5முஇ பெல்ஜியம் 6மு ஆகும்.

இலங்கைச் சுங்கத் திணைக்களத்தின் புள்ளிவிபரங்களின் பிரகாரம் 2014 ஆம் ஆண்டுக் காலப்பகுதியில் இலங்கையிலிருந்து 988 ஆவு தேயிலை ஏற்றுமதி செய்யப்பட்டது. 2013 இல் இது 817 ஆவு ஆகும். பெல்ஜியம், ஐக்கிய இராச்சியம், ஜேர்மனி ஆகிய நாடுகளிலிருந்து கணிசமானளவு இலங்கைத் தேயிலை இந்நாட்டிற்குக் கொண்டு வரப்படுகின்ற அதேவேளை, பிரான்ஸ் சந்தையில் இலங்கையின் பங்கு அதிகமாகவே காணப்படுகிறது என்பது குறிப்பிடத்தக்கதாகும்.

2.6.5.5 நெதர்லாந்து

2008 முதல் 2012 வரையிலான காலப்பகுதியில் இந்நாட்டில் இறக்குமதி செய்யப்பட்ட தேயிலையின் அளவானது 25இ000-30இ000 ஆவு வரையில் மாறுபட்டதாகக் காணப்பட்டது. இங்கு இறக்குமதி செய்யப்படும் தேயிலையில் 93 வீதம் கறுப்புத் தேயிலையாகும்.

இலங்கைச் சுங்கத் திணைக்களத்தின் தரவுகளின் பிரகாரம் 2014 இல் இலங்கையிலிருந்து ஏற்றுமதி செய்யப்பட்ட தேயிலையானது 2இ914 ஆவுஆகும். இதன் பெறுமதி சுமார் 2,177 மில்லியன் ரூபா ஆகும். 2013 ஆம் ஆண்டில் 2இ186 ஆவு இலங்கைத் தேயிலை ஏற்றுமதி செய்யப்பட்டது. இதன் பெறுமதி 1,712 மில்லியன் ரூபா ஆகும். இதில் 6மு தொகைத் தேயிலையாகவும் 65மு பக்கங்களாகவும் 29மு தேயிலைப் பைகளாகவும் அனுப்பிவைக்கப்பட்டன.

மலாவியிலிருந்து அதிகளவிலான தேயிலை விநியோகிக்கப்படுகிறது. அதற்கடுத்தபடியாக, ஆஜன் தீனா, இந்தோனேசியா, ஈரான், சீனா, இந்தியா, மற்றும் இலங்கை ஆகியன காணப்படுகின்றன. உள்நாட்டு தேயிலை நுகர்வானது வருடாந்தம் 7இ500-8இ500 ஆவு என மதிப்பிடப்பட்டது. தனிநபர் தேயிலை நுகர்வு 0.48மு ஆகும். கறுப்புத் தேயிலையானது சந்தையில் 85மு உம் எஞ்சியவை பச்சைத் தேயிலையாகவும் காணப்படுகின்றன. தேயிலைப் பைகளுக்கு சிறந்த கிராக்கி இங்கு காணப்படுகிறது. சந்தையில் சில்லறை விலையில் 90 வீதத்தை இவை ஆக்கிரமிக்கின்றன. இங்கு பல மக்கள் சிறந்த ரக தேயிலையை எதிர்பார்ப்பதன் காரணமாக பல புதிய தேயிலைக் கடைகள் உருவாக்கப்பட்டுள்ளன என்பது குறிப்பிடத்தக்கது.



2.6.6 தென் ஆசியப் பிராந்தியம்

அட்டவணை 2.22: தென்னாசிய பிராந்தியத்திற்கு இலங்கை தேயிலை ஏற்றுமதி செய்தல், நாடுகளின் அடிப்படையிலான விபரம்

நாடு	அளவு (மடப)		வளர்ச்சி மூ	
	2013	2014	ஊாயபெற	
இந்தியா	610,484	1,882,963	1,272,479	208
பாகிஸ்தான்	604,401	86,275	-518,126	-86
பங்களாதேஸ்	280,647	415	-280,232	-100
மால்தீவு	225,985	188,083	-37,902	-17
ஆப்கானிஸ்தான்	8,766	0	-8,766	-100
நேபாளம்	2,110	1,647	-463	-22
மொத்தம்	1,732,393	2,159,383	426,990	25

தென்னாசிய பிராந்தியமானது எட்டு நாடுகளை உள்ளடக்கியதாகக் காணப்படுகிறது. இதன் சனத்தொகை 1.7 பில்லியன் ஆகும். இந்த ஐந்து நாடுகளுள் 2014 ஆம் ஆண்டில் 2.2 பில்லியன் கி.கிராம் இலங்கைத் தேயிலை ஏற்றுமதி செய்யப்பட்டது. 2013 உடன் ஒப்பிடுகையில் இது சிறப்பான வளர்ச்சியாகும். ஆனால் 2012 ஐ விட 5.3 பில்லியன் கி.கிராம் குறைவாகவே இறக்குமதி செய்யப்பட்டது. இப்பிராந்தியத்தில் இந்தியாவே முதன்மை நிலை வகிக்கிறது. இங்கிருந்து 1.88 பில்லியன் கி.கிராம் (87மூ) தேயிலை ஏற்றுமதி செய்யப்பட்டது. இதன் மொத்த பெறுமதி 1.3 பில்லியனாகும்.

இந்தியா மற்றும் ஈரான் ஆகிய நாடுகளுக்கிடையில் பண்டமாற்று முறையில் வியாபாரம் இடம்பெற்றது. இந்த இரண்டு நாடுகளும் வங்கிக் கொடுக்கல் வாங்கல்களற்ற நிலையில் தேயிலைக்குப் பதிலாக எண்ணெய்யை பண்டமாற்று செய்துகொண்டன. இலங்கை, இந்தியா ஆகியவற்றுக்கிடையிலான உடன்படிக்கையைப் பயன்படுத்தி இந்திய தேயிலை ஏற்றுமதியாளர்கள் சலுகை அடிப்படையில் இலங்கைத் தேயிலையை அண்மையில் மீள் ஏற்றுமதி செய்தனர். இதன் நிமித்தம், இந்தியா அதிகளவிலான இலங்கைத் தேயிலையை இறக்குமதி செய்து அதனை மீள் ஏற்றுமதி செய்தது.

2013 இல் பாகிஸ்தான் தேயிலை இறக்குமதியானது 125இ828.7 ஆவு ஆகும். 2014 இல் இது 136657.65 ஆவு ஆகும். இது 8.6மூ வளர்ச்சியாகும்.

பாகிஸ்தானுக்கு இறக்குமதி செய்யப்பட்ட கறுப்புத் தேயிலையின் சராசரி விலையானது அது இறக்குமதி செய்த நாடு, தேயிலையின் தன்மை ஆகியவற்றுக்கேற்ப மாறுபட்டதாகக் காணப்பட்டது. ஆகக்குறைந்த விலையாக சீனாவிடமிருந்து பெறப்பட்ட கறுப்புத் தேயிலையின் விலை 0.86 ஐ.அ.டொலராகும். ஆகக் கூடிய விலை இலங்கைத் தேயிலைக்கு கிடைத்தது. இது 3.97 ஐ.அ.டொலர்களாகும். கென்யாவிலிருந்து பாகிஸ்தானுக்கு அதிகளவில் தேயிலை ஏற்றுமதி செய்யப்படுகிறது. 2012 ஆம் ஆண்டில் கென்யாவிலிருந்து இறக்குமதி செய்யப்பட்ட தேயிலையானது படிப்படியாக குறைந்தது. ஒரு கிலோவிற்கான விலை 2.41 ஐ.அ.டொலர்களாகும். பாகிஸ்தானுக்கு தேயிலை ஏற்றுமதி செய்யும் பிரதான நாடு கென்யா ஆகும். பாகிஸ்தான் நுகர்வோர்கள் கென்யா தேயிலைக்கு பழக்கப்பட்டவர்களாகவிருக்கின்றனர்.

20014 இல் இலங்கையிலிருந்து பாகிஸ்தானுக்கு ஏற்றுமதி செய்யப்பட்ட தேயிலை வீழ்ச்சிகண்டுள்ளது. 2013 இல் 668.389 ஆவுஆகக் காணப்பட்ட இது 2014 இல் 25.08 ஆவுஆகக் காணப்பட்டது. ஏனைய தேயிலை விநியோகிக் கும் நாடுகளுடன் ஒப்பிடுகையில் இலங்கைத் தேயிலைக்கு அதிக விலை கிடைத்தது என்பது குறிப்பிடத்தக்கதாகும். 2014 ஆம் ஆண்டில் கென்யா தனது தேயிலையின் விலையைக் குறைத்ததன் காரணமாகவும் இத்துறையில் தமது செல்வாக்கை வலுப்படுத்தும் முகமாக தேயிலை இறக்குமதியாளர்கள் மற்றும் ஏற்றுமதியாளர்கள் கூட்டாக இணைந்து துரிதமாக ஊக்குவிப்புச் செயற்பாடுகளை மேற்கொள்வது அவசியமாகும்.

2013 இல் மால்தீவு ஒரே அளவான இலங்கைத் தேயிலையை இறக்குமதி செய்தது. ஆனால் 2012 இல் இது வளர்ச்சியடைந்திருந்தமை குறிப்பிடத்தக்கது. பங்களாதேஸ், ஆப்கானிஸ்தான் மற்றும் நேபாளம் ஆகிய நாடுகளில் இலங்கைத் தேயிலையின் இறக்குமதியானது குறிப்பிடக்கூடியளவு வீழ்ச்சிகண்டிருந்தது. அதேபோல் மால்தீவிலும் இலங்கைத் தேயிலை இறக்குமதியானது குறைவடைந்திருந்தமை குறிப்பிடத்தக்கது.

03 தேயிலைச் சபையினால் மேற்கொள்ளப்பட்ட செயற்பாடுகள்

3.1 தேயிலை ஆணையாளர் பிரிவு

1976 ஜனவரி 01 ஆம் திகதி தொடக்கம் தேயிலை ஆணையாளருக்கு அதிகாரம் வழங்கப்பட்ட தேயிலை கைத்தொழில் அபிவிருத்தி உற்பத்தி, விநியோகம், மேற்பார்வை தொடர்பில் உரிய 1975 இலக்கம் 14 கொண்ட இலங்கை தேயிலை சபை பிரமானக் குறிப்பு மற்றும் 1957 இலக்கம் 51 தேயிலைக் கட்டுப்பாட்டுச் சட்டத்திற்கு அமைய தேயிலை ஆணையாளர் பிரிவினால் மேற்பார்வைப் பணிகள் மற்றும் அதனுடன் தொடர்புபட்ட சகல செயற்பாடுகளும் நிறுவகிக்கப்படுகின்றன.

தேயிலை ஆணையாளர் பிரிவின் பணிகள், காலி, மாத்தறை, இரத்தினபுரி, கம்பொல, ஹட்டன், பட்டாரவளை மற்றும் மதுகமஆகிய பிரதேசங்களில் 7 பிராந்திய அலுவலகங்களுக்குப் முகப்படுத்தப்பட்டுள்ளன.

இலங்கை தேயிலை சபையின் ஆணையாளர் பிரிவினால் தேயிலைக் கைத்தொழில் முன்னேற்றத்திற்காக கீழ்க்கண்ட குறிப்பிடப்பட்ட பணிகள் மேற்கொள்ளப்பட்டன.

- தேயிலை உற்பத்திக்கான உரியதான புள்ளிவிபரங்களைச் சேகரித்தல்.
- தேயிலை உற்பத்தி மற்றும் கைத்தொழிற்சாலைகளைப் பதிவு செய்தலும் பதிவினைப் புதுப்பித்தலும்.
- பச்சைத் தேயிலைக் கொழுந்தின் தரத்தினை மேம்படுத்துவதற்கான வேலைத்திட்டங்கள்.
- கைத்தொழிற்சாலைகளை நவீனமயப்படுத்தல் மற்றும் மீள்பயிர் செய்கைகளுக்கான மானிய உதவிகளை வழங்குதல். (மாற்றுச் செய்கைகள் மற்றும் புதிய செய்கைகள் உட்பட) கைத்தொழிற்சாலைகள் மற்றும் விநியோகஸ்தர்களுக்கான நியாய விலைகள்.
- சிறந்த உற்பத்திகள் தொடர்பான விசேட ஆய்வு (புஆ) பச்சைத் தேயிலை விநியோகஸ்தர்களை பதிவு செய்தலும், மேற்பார்வை செய்தலும்.
- கழிவுத் தேயிரல் சுத்திகரிப்பு மத்திய நிலையம் மற்றும் விநியோகஸ்தர்களைப் பதிவு செய்தலும், மேற்பார்வையும்.
- இலங்கை தேயிலை சபை : இலங்கை தர நிறுவகங்களைப் பதிவு செய்யப்பட்ட பண்புசார் தரத்தினை உறுதிப்படுத்தும்
- வேலைத்திட்டங்களை முன்னெடுத்தல்.

1975 இலக்கம் 14 கொண்ட இலங்கை தேயிலைசபைச் சட்டத்தின் 25ஆவது பிரிவின் கீழ் தயாரிக்கப்பட்ட மற்றும் தேயிலை ஆணையாளருக்கு அதிகாரம் வழங்கப்பட்ட கோவைகள் கீழே குறிப்பிடப்பட்டுள்ளன.

(அ) இலங்கை தேயிலை சபை (முடிவுத் தேயிலைக்கான தயாரிப்புக்கள் மற்றும் சுத்திகரிப்பு தரம் (கோவை - 1986)

(ஆ) இலங்கை தேயிலை சபை (மீள்செய்கை மற்றும் கைத்தொழிற்சாலை நவீனமயப்படுத்தும் மானிய உதவி வேலைத்திட்டங்கள்).

3.1.1 பிரதான அடைவுகள்

கடந்த ஆண்டு எண்ணிக்கையுடன் ஒப்பீடு செய்யும் போது 2014 ஆம் ஆண்டுக்குள் இப்பிரிவினால் பல்வேறு வெற்றிகள் பெறப்பட்டன.

தொழிற் சாலை மட்டத்தில் விலைகளை அறிந்துகொள்ளும் பொருட்டு அறிமுகப்படுத்தப்பட்ட குறுஞ்சேவை முறையானது (எஆஎ முறை) குறிப்பிடக்கூடியளவு நன்மைகளை சிறிய தேயிலை உற்பத்தியாளர்களுக்கு வழங்கியது. மேலும் 2014 ஆம் ஆண்டுக் காலப்பகுதியில் உள்ளூர் சந்தைக்கென புதிய தன்மை தராதர முறையொன்று விருத்தி செய்யப்பட்டது.

3.1.2 உற்பத்தியாளர்கள் மற்றும் கைத்தொழிற்சாலைகளை பதிவுசெய்தல்

1957 இலக்கம் 51 கொண்ட தேயிலை நிருவாகச் சட்டத்தின் கீழ், தேயிலை உற்பத்தியாளர்கள் தொடர்பிலான உற்பத்தியாளர்களின் ஆவணம், தேயிலை ஆணையாளர் பிரிவினால் பேணப்படுவதுடன், அவ்வாறான உற்பத்தியாளர்கள் பதிவு செய்ய வேண்டிய தேயிலைகைத் தொழிற்சாலைகளுக்குரிய தான விடயங்கள் பரிந்துரை செய்யப்பட்டுள்ளன. இச்சட்டத்தின் நோக்கத்திற்காக எவரேனும் ஒருநபர், உற்பத்தியாளராக பதிவு செய்ய வேண்டுமா இல்லையா என்பது தொடர்பாக தீர்மானம் எடுக்கும் அதிகாரம் இப்பிரிவுக்கு உரியதாகும். ஏலவிற்பனை மத்திய நிலையங்களின் ஊடாக தேயிலை விற்பனை மற்றும் தேயிலை உற்பத்திக்காக சகல தேயிலை உற்பத்தியாளர்களும் தேயிலை சபையில் பதிவு செய்து கொள்ளல் வேண்டும்.

கட்டிடம், உபகரணம் மற்றும் சிறந்த தரமிக்க தேயிலை உற்பத்திக்கு கைத்தொழிற்சாலையின் செயற்பாட்டுப் பணிகள் மேற்கொள்ளப்படக்கூடிய முறைகள் காரணியாக, கைத்தொழிற்சாலையில் உற்பத்தி செய்யப்படும் தேயிலை வகைகளின் பண்புசார் தரத்தை மேற்பார்வை செய்வதற்காக உதவுவதற்கு, கழிவுத் தேயிலை வெளியேற்றத்தை நிருவகிப்பதற்கு இயலுமையை வழங்குதல் மற்றும் நியாயவிலை உள்ளீட்டினை அமுல்படுத்த உறுதிப்படுத்தும் வகையில் முடிவுத் தேயிலை உற்பத்தி செய்யப்படும் சகல கைத்தொழிற்சாலைகளும் தேயிலை சபையில் பதிவு செய்வது அத்தியவசியமாகும்.

வகைகளுக்கு அமைய மேற்கொள்ளப்படும் செயற்பாட்டுப் பணிகளை வகைப்படுத்தலும், தேயிலை உற்பத்தியின் விலைகள் 3.1 அட்டவணைக்குறிப்பிடப்பட்டுள்ளது.



அட்டவணை 3.1: செயற்பாடுகளுக்கமைய தேயிலைத் தொழிற்சாலைகளை வகைப்படுத்தல்

தரம்	உயர் மத்திய	தாழ்	மொத்தம்	
1. சொந்த தேயிலைக் கொழுந்துகளுக்கு வரையறுக்கப்பட்டவை	61	12	05	78
2. சொந்த தேயிலைக் கொழுந்து மற்றும் கொள்வனவு செய்யப்பட்ட தேயிலைக் கொழுந்து - ய) மொத்த உற்பத்தியில் 50% ஐ விடக் குறைந்த சொந்த தேயிலைக் கொழுந்து ப) மொத்த உற்பத்தியில் 50% ஐ விட மேற்பட்ட சொந்த தேயிலைக் கொழுந்து	12	39	132	183
3. கொள்வனவு செய்யப்பட்ட தேயிலைக் கொழுந்து	08	29	274	311
4. பதவு செய்யப்பட்ட போதிலும், செயற்பாடுகளை மேற்கொள்ளாத தேயிலை கைத்தொழிற்சாலைகள்.	33	73	76	182
5. பதவு செய்யப்பட்ட மொத்த கைத்தொழிற்சாலைகளின் எண்ணிக்கை	199	193	507	899
6. செயற்பாடுகள் மேற்கொள்ளப்பட்ட மொத்தப் பதவு செய்யப்பட்ட கைத்தொழிற்சாலைகளின் எண்ணிக்கை	166	120	431	717

3.1.3 தேயிலைக் கொழுந்தினை கொள்வனவு செய்வதற்காக செலுத்த வேண்டிய நிபாய விலைகள்

தேயிலை நிருவாக சட்டத்தின் ஒழுங்கு விதிகளின் கீழ்க்கொள்வனவு செய்யப்பட்ட தேயிலைக் கொழுந்து உற்பத்தியில் ஈடுபடும் கைத்தொழிற்சாலைகள், அக்கைத்தொழிற்சாலைகளில் உற்பத்தி செய்யப்படும் முடிவுத் தேயிலையின் மூலம் உழைக்கக்கூடிய வருமானம் மற்றும் விலைகள் தொடர்பாக கவனம் செலுத்தி தேயிலை ஆணையாளரின் பரிந்துரை செய்யப்பட்ட விலைகளை அடிப்படையாகக் கொண்டு கொள்வனவு செய்யப்பட்ட தேயிலைக்காக நிபாய விலைகளைச் செலுத்துவது அவசியமாகும். பச்சைத் தேயிலை கொழுந்து விநியோகஸ்தர்களுக்கு கைத்தொழிற்சாலைகளில் இருந்து செலுத்த வேண்டிய நிபாயவிலைகளைத் தீர்மானிக்கப்பட்டிருப்பது அவ்வாறான கைத்தொழிற்சாலைகளின் மாதாந்த

தேயிலை விற்பனை சாதாரண விலையின் அடிப்படையிலாகும். முடிவுத் தேயிலை விற்பனைகள் மூலம் பெறப்படும் நிதி, தேயிலை கொழுந்து விநியோகஸ்தர்கள் மற்றும் கைத்தொழிலாளர்களுக்கு இடையே 68:32 விகிதாசாரத்திற்கு பகிரப்பட வேண்டும்.

கைத்தொழிற்சாலைகளில் விற்பனை சாதாரண மாதாந்தம் அதிகரித்துச் செல்வதையின் வருமானம் 50:50 விகிதாசாரத்திற்குப் பங்குகளாகப் பிரிக்கப்படுகின்றன. பச்சைத் தேயிலையில் இருந்து முடிவுத் தேயிலை வரை உற்பத்தி செய்யப்பட்ட அளவு விகிதாசாரம் 21.5% குத்திரத்தை அடிப்படையாகக் கொண்டுள்ளது.

3.1.3.1 செலுத்தப்படாத கொடுப்பனவுகள்

மீளாய்வுக்கு உட்படுத்தப்பட்ட ஆண்டில் பச்சை தேயிலை விநியோகஸ்தர்களுக்கு செலுத்தப்படாத மொத்தக் கொடுப்பனவு அளவு 2014 டிசம்பர் 31 ஆம் திகதி அன்று 200 மில்லியன் ரூபாவாகக் குறிப்பிடப்பட்டள்ளது. அத்துடன் 2014 ஆம் ஆண்டில் ரூபா 6.06 மில்லியன் ரூபா எம்மால் அறவிடப்பட்டது. மேலும் செலுத்தாதுள்ள பச்சை தேயிலைக் கொடுப்பனவுகளின் மொத்தம் அவர்களது பதிவுகளை இடைநிறுத்தப்பட்டமையினால் தடைகள் ஏற்பட்டன. அவ்வாறான கைத்தொழிற்சாலைகளை மீள்பதிவு செய்தல் தொடர்பாகக் கருத்திற் கொள்ளப்படுவது அக்கைத்தொழிற்சாலைகளினால் செலுத்தாதுள்ள நிதியினை மீள தீர்க்கப்பட்டதன் பின்னராகும்.

அட்டவணை 3.2: செலுத்தாதுள்ள கொடுப்பனவுகள்

வலயம்	2014.01.01 ஆம் திகதிக்கு	2014இல் சேர்க்கப்பட்ட தொகை	அறவிடப்பட்ட மற்றும் செலுத்தப்பட்ட தொகை	31.12.2014இல் உள்ளவாறு சிறு தேயிலைத் தோட்ட உரிமையாளர்களுக்குச் செலுத்த வேண்டிய தொகை	மூடப்பட்டிருந்த கைத்தொழிற்சாலைகளினால் அறவிட வேண்டிய தொகை	செயற்பாட்டுப்பணிகளை மேற்கொண்டுள்ள கைத்தொழிற்சாலைகளினால் அறவிட வேண்டிய நிதி
இரத்தினபுரி	140,716,243.72	-	22,269,384.58	118,446,859.14	78,964,572.76	39,482,286.38
மாத்தறை	7,037,964.15	-	4,384,190.60	2,653,773.55	1,769,182.37	884,591.18
கம்பொல	25,280,399.33	-	9,004,561.79	16,275,837.54	10,850,558.36	5,425,279.18
காலி	14,528,802.60	(2,165,940.88)	-	16,694,743.48	11,129,828.99	5,564,914.49
மதுகம	15,699,301.01	-	347,760.19	15,351,540.82	10,234,360.55	5,117,180.27
ஹட்டன்	11,381,630.00	-	-	11,381,630.00	7,587,753.34	3,793,876.66
பண்டாரவெல	8,060,505.21	-	7,024,187.41	1,036,317.80	690,878.70	345,439.10
மொத்தம்	222,704,846.02	-2,165,940.88	43,030,084.57	181,840,702.33	121,227,135.07	60,613,567.26

3.1.4 பச்சைத் தேயிலைக் கொழுந்தின் பண்புசார் தரத்தைக் கட்டுப்படுத்தல்

முடிவுத் தேயிலை வகைகளின் பண்புசார் தரத்தை பேணுவதற்காக கட்டிடம், உபகரணங்கள், இயந்திர உபகரணங்கள் மற்றும் செயற்பாடுகளின் பொருத்தமான தன்மைகள் இருப்பது கட்டாயமானதாகும். எனவே பண்புசார் தரம் கொண்ட முடிவுத்தேயிலை உற்பத்திகளுக்காக மேற்கூறப்பட்ட நிபந்தனைகள் பயன்படாதிருப்பின் தேயிலை நிருவாகச் சட்டத்தின் கீழ், அவ்வாறான கைத்தொழிற்சாலைகளின்பதிவினை ரத்துச் செய்யும் அதிகாரம் தேயிலை ஆணையாளருக்கு உரியதாகும்.

கொள்வனவு செய்யப்பட்ட தேயிலை கொழுந்துகளின் மூலம் மேற்கொள்ளப்பட்ட உற்பத்திச் செயற்பாடுகளுக்காக பச்சை தேயிலைக் கொழுந்தின் தர நிருவாகம் மிக முக்கியமாகக் கருதப்படுகின்றது. பண்புசார் தரம் மிக்க அதிஉயரிய பச்சைத்தேயிலைக் கொழுந்து உற்பத்தி செயற்பாட்டின் போது பயன்படுத்தப்படுவதாயின், முடிவுத் தேயிலை வகைகளின் பண்புசார் தரம் இதன் மூலம் அதிகரிக்கின்றன. அத்துடன், இது பச்சை தேயிலைக் கொழுந்து வர்த்தகத்தைப் போன்று தேயிலை உற்பத்திச் செயற்பாட்டின் போது மிகுந்த பயன்கள் கிடைக்கின்றன. எதேனும் கைத்தொழிற் சாலைகளில் கொடுப்பனவுசெலுத்துவதில் இருந்து தவிர்ந்து கொள்வது பச்சைத் தேயிலை கைத்தொழில் சாலைகயாக இனங்காணப்படும் பட்சத்தில் கைத்தொழிற் சாலையின் பதிவினை இடைநிறுத்த அல்லது ரத்துச் செய்யக் காரணமாக அமையும் என எச்சரிக்கை விடுக்கப்படும்.

பச்சை தேயிலைக் கொழுந்தின் தரத்திற்காக இலங்கை தேயிலை சபையினால் 2010டிசெம்பர் மாதம் 14ஆம் திகதி வர்த்தமானி அறிவித்தலில் பகிரங்கப்படுத்தப்பட்டுள்ளது.

3.1.4.1 தரப்பண்பு சார் மேம்பாட்டு நடவடிக்கைகள்

தேயிலை நிருவாகச் சட்டத்தின் கீழ், தேயிலை உற்பத்தியின் பண்புசார் தரத்தை மேற்பார்வைசெய்வதற்கு விருத்தி செய்வதற்கு தேயிலை ஆணையாளர் பிரிவுக்கு அதிகாரங்கள் வழங்கப்பட்டுள்ளதன், தேயிலை உற்பத்தியின் பண்புசார் தரத்தை விருத்தி செய்வதற்காகக் குறிப்பிடப்பட்ட செயற்றிட்டங்கள் திட்டமிடப்பட்டு அமுல்படுத்தப்பட்டுள்ளன.

1. இலங்கை தர நிருவாகம் : இலங்கை தேயிலை சபையின் தரச் சான்றிதழ்.
2. தேயிலைக் கொழுந்தின் தரத்தை மேம்படுத்துவதற்காக 12 டூயக 60 வியூகமுறைகள்.
3. புண்டிகைக் காலத்தின் துரித அறுவடை முகாமைத்துவ வேலைத்திட்டங்கள்.
4. குறைந்த மட்டத்திலான றேயு வியூக முறைகள்.
5. துர செயற்பாட்டு முறைமை, (பணியாளர் குழு செயற்பாடுகள் (வுயளம் வுநயஅ முநசயவழைவுவுமு)
6. கைத்தொழிற்சாலைகளை நவீனமயப்படுத்தல் மானிய உதவிவேலைத்திட்டங்கள்.
7. தேயிலை மீள் செய்கை மானிய உதவி வேலைத்திட்டங்கள்

8. கைத்தொழிற்சாலைகளை அடிப்படையாகக் கொண்ட தேயிலை அபிவிருத்திவேலைத்திட்டங்கள்.
9. தேயிலைக் கைத்தொழிற்சாலைகளில் சிறந்த உற்பத்திச் செயற்பாடுகளைத்தாபித்தல்.
10. பச்சை தேயிலை விநியோகஸ்தர்களுக்கு பயிற்சி அளிக்கும்வேலைத்திட்டங்கள். (ஜேஆ)

அ) இலங்கை தர நிருவாகம் - இலங்கை தேயிலை சபையின் தரச் சான்றிதழ்

உற்பத்திச் செயற்பாடுகள் மற்றும் இறுதி உற்பத்தி அதாவது கருந்தேயிலை, உறுதிப்படுத்துவதற்காக உற்பத்தி சான்றிதழ்வேலைத்திட்டம் இலங்கை தர நிருவாகத்தின் உதவியுடன் இலங்கை தேயிலைச் சபையினால் மேற்கொள்ளப்படுகின்றன.

இவ்வேலைத்திட்டம் செயற்பாட்டு நிருவாகத்தில் மேலதிக தேவைகளுடன் இணைந்து தர முகாமைத்துவ முறைமையில் அத்தியவசிய அடிப்படை அம்சங்கள் தொடர்பில் கவனம் செலுத்தப்பட்டுள்ளதன், சட்ட ரீதியிலான தேவைகளுடன் உரிய தரங்கள் குறிப்பிடப்பட்டுள்ள உற்பத்திப் பரிசோதனைகள் தொடர்பில் கவனம் செலுத்தப்பட்டுள்ளது. இலங்கை தர நிருவாகம் - இலங்கை தேயிலை சபை தேயிலைச் சான்றிதழை உறுதிப்படுத்தும் வேலைத்திட்டம், இறுதி நுகர்வோருக்கு பண்புசார் தரமிக் கஉயரிய கருந்தேயிலை விநியோகத்திற்காக மூன்றாவது தரப்பினரின் சான்றிதழை வழங்குவதற்கு பக்கசார்பற்றமாரற்றங்கள் இடம்பெறாத வகையில் நெகிழ்வுத் தன்மையுடன் செயல்படுத்தப்படுகின்றன.

ஆ) தேயிலைக் கொழுந்தின் தரத்தை மேம்படுத்துவதற்காக "B Leaf 60" வியூகமுறைகள்

அறுவடைக்குப் பின்னர் வீணாக்கப்படுவதை கட்டுப்படுத்தல் மற்றும் தேயிலைக் கொழுந்தின் தரத்தைவிருத்தி செய்வதன் மூலம் தேயிலைக் கொழுந்துகளின்பண்புசார் தரத்தினை மேம்படுத்தும் நோக்குடன் இவ்வேலைத்திட்டங்கள் அமுல்படுத்தப்பட்டன. தற்போது காணப்படும் தேயிலைக் கொழுந்து தரமாக அமைதல்: சிறந்த தேயிலைக் கொழுந்து 33 மூஉம் சிறந்த தரத்திற்கு ஓரளவு அதிகமாகவுள்ளது 32 மூஉம் குறைந்தபட்ச தரம் 35 மூஉம் காணப்படுகின்றது. குறுகிய காலத்திற்குள் பச்சைத் தேயிலைக் கொழுந்தை குறைந்தபட்சம் 60 மூஉம் (சிறந்த தேயிலைக் கொழுந்தின் தரம்) பேணுவதனை இலக்காகக் கொண்டு இவ் "பீலிப் 60" வேலைத்திட்டம் அமுல்படுத்தப்பட்டது.

இவ் விலக்கினை எட்டுவதற்காக கீழ்க்குறிப்பிடப்பட்ட வியூகங்கள் ஏற்கனவே அமுல்படுத்தப்பட்டன.

1. உரிய தரப்பினருக்கான அறிவுறுத்தல் வேலைத்திட்டங்கள்.
2. தேயிலைக் கொழுந்து செயற்பாடுகள் தொடர்பிலான கோவைகளை விதித்தல்.
3. அறுவடைக்கு பின்னான தொழில்நுட்பத்தை விருத்தி செய்வதற்காக நிதி ஒத்துழைப்புக்களை வழங்குதல்.



இ) பண்டிகைக் காலத்தில் துரிதகதியில் அறுவடை முகாமைத்துவ வேலைத்திட்டங்கள்

பண்டிகைக் காலத்தில் தேயிலைக் கைத் தொழிற்சாலை நூண்ட காலம்முடிவிடப்படுவதனால் அறுவடை நட்டத்தினைக் கட்டுப்படுத்தும் நோக்குடன் இச்செயற்றிட்டம் அமுல்படுத்தப்படுகிறது. இச்செயற்றிட்டம் 2005ஆம் ஆண்டு அமுல்படுத்தப்பட்டதுடன், அது தொடக்கம் பல்வேறுபட்ட பணிகள் அறிமுகப்படுத்தப்பட்டதன் மூலம் முழுமையான அறுவடைநட்டத்தைக் கட்டுப்படுத்துவதற்கு தேயிலை ஆணையாளர் பிரிவுக்கு இயலுமைகள்கிடைக்கப் பெற்றுள்ளன.

ஈ) குறைந்த மட்டத்திலான நேரடி விபூகத் திட்டங்கள்

நேரடிசெயற்பாட்டில் குறைந்த மட்டத்திலுள்ள தேயிலைக் கைத் தொழிற்சாலைகளுக்காக இச்செயற்றிட்டம் தயாரிக்கப்பட்டுள்ளது. இச்செயற்றிட்டத்தின் நோக்கமாக அமைவது பச்சைத் தேயிலை வகைகளைப் போன்று தேயிலை உற்பத்தியும், தேயிலைத் தரத்தின் உற்பத்தித்தரத்தை மேம்படுத்துவதன் மூலம் இக்கைத்தொழிற்சாலைகளின் நேரடிதரத்தை உயரிய மட்டத்திற்குப் பேணுவதாகும்.

உ) தர செயற்பாட்டு முறைமை(செயற் குழுப் பணிகள்- வவுமு)

2014 ஆம் ஆண்டின் தேயிலை ஆணையாளர் பிரிவினால் 92 திடீர் பரிசோதனைகள் தேயிலைக் கைத் தொழிற்சாலைகளில் மேற்கொள்ளப்பட்டன.

அட்டவணை 3.3: செயற்பாட்டுக் குழுச் செயற்பாடுகள்

பிராந்தியம்	மேற்கொள்ளப்பட்ட பரிசோதனைகளின் எண்ணிக்கை
பண்டாரவளை	05
கம்பளை/ ஹட்டன்	12
இரத்தினபுரி	12
மாத்தறை	05
காலி	40
மத்துகம	18
மொத்தம்	92

ஊ) கைத்தொழிற்சாலைகளை நவீனமயப்படுத்தல் மற்றும் மீள்பயிர்ச் செய்கை மானிய உதவி வேலைத்திட்டம்

இலங்கைத் தேயிலை சபையின் வரவு செலவுத் திட்டத்தின் மூலம் தேயிலை அபிவிருத்திப் பணிகளுக்காக திறைசேரியினால் உள்நாட்டு நிதியத்தின் கீழ் நிதி ஒதுக்கப்பட்டுள்ளது. அவ்வாறு ஒதுக்கப்பட்ட நிதியம், கைத்தொழிற்சாலைகளை நவீனமயப்படுத்தல் மற்றும் தேயிலை செய்கைக்கான மானிய உதவி வேலைத்திட்டங்களுக்காக ஆண்டுக்குள் பயன்படுத்தப்படுகின்றன.

தேயிலை மீள் பயிர்ச் செய்கை மற்றும் கைத்தொழிற்சாலைகளை நவீனமயப்படுத்துவதற்காக கூட்டுத்தாபனத்தைப் போன்று தனியார்பிரிவுக்காகவும் 2014 ஆம் ஆண்டில் நிதி காணப்பட்டது. 2014 ஆம் வருடத்தில் மீள் நடுகை மற்றும் தொழிற்சாலை நவீனமயப்படுத்தல் ஆகியவற்றின் நிமித்தம் வழங்கப்பட்ட மானியங்கள் தொடர்பான விபரங்களை கீழுள்ள அட்டவணை காட்டுகிறது.

அட்டவணை 3.4: விண்ணப்பங்களின் எண்ணிக்கையும் மானியங்களாகச் செலுத்தப்பட்ட தொகையும்

பிராந்தியம்	மீள்பயிர்செய்கை மானியத் திட்டம்		தொழிற்சாலை நவீனமய மானியத் திட்டம்	
	விண்ணப்பங்களின் எண்ணிக்கை	செலுத்தப்பட்ட தொகை	ஹெக்டயர் அளவு	விண்ணப்பங்களின் எண்ணிக்கை
பண்டாரவளை	04	2,585,000.00	28	01
ஹட்டன்	28	1,288,800.00	15.5	--
கம்பளை	08	13,006,176.00	111.83	02
இரத்தினபுரி	--	--	--	03
மாத்தறை	04	1,655,664.00	13.72	04
காலி	10	791,612.00	5.62	02
மத்துகம	--	--	--	02
மொத்தம்	54	19,327,252.00	174.67	14

எ) கைத்தொழிற்சாலைகளை அடிப்படையாகக் கொண்ட தேயிலை அபிவிருத்தி வேலைத்திட்டங்கள் . (குடிவணர்)

கைத்தொழிற்சாலைகளை அடிப்படையாகக் கொண்ட தேயிலை அபிவிருத்தி வேலைத்திட்டங்கள் இலங்கை தேயிலை சபை, தேயிலை ஆராய்ச்சி நிறுவகம் மற்றும் சிறு தேயிலைத் தோட்ட அபிவிருத்தி அதிகார சபையின் உதவியுடன் சிறு தேயிலைத் தோட்ட உரிமையாளர்கள் மற்றும் தேயிலைக் கைத் தொழிற்சாலையின் உற்பத்தித் திறனை மேம்படுத்தும் நோக்குடன் வகுக்கப்பட்டுள்ளது.

சிறு தேயிலைத் தோட்ட உரிமையாளர்களின் உற்பத்தித் திறனை மேம்படுத்தல் மற்றும் பச்சைத் தேயிலைக் கொழுந்தினை நிராகரிக்கும் நோக்குடன் இவ்வேலைத்திட்டங்களின் மூலம் பரவலாக்கல் உத்தியோகத்தர் (துறைசார் இணைப்பாளர்) களை நியமிப்பதற்காகத் திட்டமிடப்பட்டுள்ளன.

இவ்வேலைத்திட்டம் 2014 ஆம் ஆண்டுக்காக சகல தேயிலைப் பயிர்ச் செய்கை மேற்கொள்ளும் பிரதேசங்களில் விரிவுபடுத்த திட்டமிடப்பட்டுள்ளன.

ஏ) தேயிலைக் கைத்தொழிற்சாலைகளின் சிறந்த உற்பத்தி உள்ளீடுகளைத் தாபித்தல்

இச்செயற்றிட்டத்தின் கீழ் 339 கைத் தொழிற்சாலைகளினதும் மதிப்பீடு செய்யப்படுவதுடன், உற்பத்திச் செயற்பாடுகளின் தரத்தை மேம்பாடு செய்வதற்காக நடவடிக்கைகளைக் கட்டுகின்றன.

அட்டவணை 3.5: புஆ பற்றிய பிராந்திய ரீதியான மதிப்பாய்வு

பிராந்தியம்	புஆ பற்றிய மதிப்பாய்வு
பண்டாரவளை	56
கம்பளை/ ஹட்டன்	113
இரத்தினபுரி	06
மாத்தறை	52
காலி	59
மத்துகம	53
மொத்தம்	339

(ஐ) பச்சை தேயிலை கொழுந்துவிநியோகஸ்தர்களுக்காக அனுமதிப்பத் திரங்களை வழங்குதல்

தேயிலை நிருவாகச் சட்டத்திற்கு அமைய சகல பச்சை தேயிலை கொழுந்து விநியோகஸ்தர்கள், தேயிலை ஆணையாளர் பிரிவினால் வருடாந்த அனுமதிப்பத்திரங்களைப் பெற்றுக்கொள்ள அவசியப்படுகின்றது.

பிராந்திய ரீதியாக பச்சை தேயிலை விநியோகஸ்தர்கள் பற்றிய தரவினை பின்வரும் அட்டவணை காட்டுகிறது.

அட்டவணை 3.6: 2014 ஆம் ஆண்டுக் காலத்தின் போது விநியோகிக்கப்பட்ட அனுமதிப்பத்திரங்களின் எண்ணிக்கை

புறநாள் பிராந்தியம்	01.01.2014 இலுள்ளவாறு அனுமதிப் பத்திரம் பெற்றோர்	அனுமதிப் பத்திரம் புதுப்பித்தல்கள்	வழங்கப்பட்ட புதிய அனுமதிப்பத்திரங்கள்	31.12.2014 இலுள்ளவாறு அனுமதிப் பத்திரங்கள் தொடங்கி இடைநடை நடைபெறாத அனுமதிப் பத்திரங்கள்
பண்டாரவளை	156	139	12	151
கப்பண/ ஹட்டன்	299	269	36	305
மாத்தறை	343	318	25	343
காலி	357	328	38	366
இரத்தினபுரி	593	504	88	592
மதுகம	300	257	43	300
மொத்தம்	2047	1815	242	2057

ஓ) கழிவுத் தேயிலை செயற்பாடுகள்

தேயிலை வகைகளை பயன்பாட்டுக்கு உகந்ததாக கழிவுத் தேயிலையாக ஒதுக்குவதற்காக மேற்கொள்ளப்படும் செயற்பாடாகும். கழிவுத் தேயிலை சுத்திகரிப்பு மத்திய நிலையங்களுக்காக அனுமதிப்பத்திரங்களை வழங்கும் வேலைத் திட்டம் 2009 ஆம் ஆண்டு தொடக்கம் தாபிக்கப்பட்டுள்ளது. 3.7 அட்டவணையில் குறிப்பிடப்பட்டிருப்பது 2014 ஆம் ஆண்டுக்குள் பிராந்திய ரீதியில் வெளியிடப்பட்ட மொத்த அனுமதிப்பத்திரங்களின் எண்ணிக்கையாகும்.

அட்டவணை 3.7: 2014 இல் கழிவுத் தேயிலைச் செயற்பாட்டு நிலையங்களுக்கு வழங்கப்பட்ட அனுமதிப்பத்திரங்கள்

புறநாள் பிராந்தியம்	01.01.2014 இலுள்ளவாறு பதிவுசெய்தவர்கள்	இவ் ஆண்டுக் காலத்தில் புதுப்பித்தல்கள்	இவ் ஆண்டுக் காலத்தில் புதிதாக வழங்கப்பட்டவை	2014.12.31 இலுள்ளவாறு செயற்பாட்டு நிலைபாடுகளின் எண்ணிக்கை	31.12.2014 இலுள்ளவாறு வழங்கப்பட்ட அனுமதிப் பத்திரங்களின் எண்ணிக்கை
பண்டாரவளை	02	00	00	02	1069
கப்பண/ ஹட்டன்	290	263	15	278	2264
மாத்தறை	17	16	01	17	829
காலி	45	36	03	39	839
இரத்தினபுரி	06	6	04	10	1479
மதுகம	07	07	00	02	627
மொத்தம்	367	328	23	348	7077

3.2. தேயிலை ஏற்றுமதிப் பிரிவு :

1959 இலக்கம் 16 கொண்ட தேயிலை சட்டத்தின் (ஏற்றுமதி விலைவாறி மற்றும் நிருவாகம்) அதிகாரங்கள் மற்றும் செயற்பாட்டுப் பணிகளைப்போன்று 1975 இலக்கம் 14 கொண்ட தேயிலை சபைச்சட்டத்தின் கீழ் வகுக்கப்பட்ட கோவை தேயிலை ஏற்றுமதிப் பிரிவினால் செயற்படுத்தப்படுகின்றது. தேயிலை ஏற்றுமதியாளர்கள் தேயிலைபொதியிடலாளர்கள், தேயிலைக் களஞ்சியப்படுத்தல், இறக்குமதியாளர்கள்மற்றும் பொதியிடும் வகைகளைப் பதிவு செய்தல், தேயிலை தொடர்பான தகவல்களைப் பெறல், தேயிலை வகைகளின் பண்புசார்தரத்தையேற்பாற்றை செய்தல், தேயிலை

ஏற்றுமதிக்காக அதிகாரங்களை வழங்குதல், தேயிலை ஏற்றுமதி தொடர்பான புள்ளிவிபரங்களைச் சேகரித்தல் மற்றும் சுதந்திர வர்த்தக உடன்படிக்கையை மேற்பார்வை செய்தல் (இலங்கை இந்தியா. பாகிஸ்தான் - இலங்கை) இந் காக உரியதான பணிகள் இப்பிரிவினால் மேற்கொள்ளப்படுகின்றன. மற்றும் இலங்கை சுதந்திர வர்த்தக உடன்படிக்கையின் கீழ் (குவ்யுள்) மேற்கொள்ளப்பட்ட இருதரப்பு உடன்படிக்கையின் கீழ் தேயிலை ஏற்றுமதியை மேற்பார்வை செய்தல்.

3.2.1 பிரதான அடைவுகள்

உள்ளூர் நுகர்வுக்கென விநியோகிக்கப்படும் தேயிலையின் தராதரத்தையும் தன்மையையும் பாதுகாக்கும் முகமாக எதிர்பார்க்கப்பட்ட மாதாந்த தேயிலை விற்பனையின் அளவை அடிப்படையாகக் கொண்டு பிரதான மூன்று வகைகளின் கீழ் உள்ளூர் சந்தையிலுள்ள சகல தேயிலை விநியோகத்தர்களையும் பதிவுசெய்யும் திட்டமொன்றை ஏற்றுமதிப் பிரிவு அறிமுகம் செய்தது.

சங்கப் பிரகடனத் தகவல்கள் (ஊருளுநுநு) மற்றும் ஏனைய மேலதிக ஆவணங்கள் ஆகியவற்றை நேரடியாக ஏற்றுக் கொள்ளும் முறையை முடிவுறுத்தியதுடன் அதற்குப் பதிலாக ஏற்றுமதியாளர்கள் உரிய ஆவணங்களை இணையம் மூலம் அனுப்பிவைப்பதற்கான முறையொன்றை அறிமுகப்படுத்தியது. எனவே, இத்துறையில் கடிதங்கள் மூலம் அனுப்பிவைப்பதனால் ஏற்படுகின்ற பழுவைக் குறைப்பதுடன் தேயிலைத் துறையில் ஈடுபட்டுள்ள ஏற்றுமதியாளர்களும் இடைத்தரக்களும் தமது பணிகளை இலகுவாக மேற்கொள்வதற்கான வழிமுறைகள் ஏற்பட்டன.

தினசரி கள விஜய ஆராய்வுகள், மாதிரி உருவாக்கங்கள், தேயிலை சுவை பார்த்தல் பெறுபேறுகள், தேயிலை சுவை பார்க்கும் பிரிவுக்கு தேயிலை மாதிரிகளை அனுப்பி வைத்தல், விசேட குறியீட்டு அடையாளங்காணல் முறை மூலம் ருடுவுடைய வகைகளுக்கு அனுப்பிவைத்தல் மற்றும் தன்னியக்கக் கருவிகள் ஆகியன தொடர்பில் பயனுறுதிமிக்க மற்றும் வெளிப்படையான பொறிமுறையொன்றை நடைமுறைப்படுத்துவதற்கு இப்பிரிவினால் இயலுமானது. இதன் காரணமாக ஒழுங்குபடுத்தல் முறைகளை வினைத்திறன் மிக்க முறையில் வலுப்படுத்துவதற்கான வாய்ப்புகள் கிடைத்தன. இதனை தேயிலைக் கட்டுப்பாட்டு சட்டத்தில் குறிப்பிடப்பட்டுள்ள ஏற்பாடுகளுக்கேற்ப மேற்கொள்ள முடிந்தது.

சிறந்த உற்பத்தி நடைமுறைகள் மற்றும் தயாரிக்கப்பட்ட தேயிலையின் தன்மை ஆகியவற்றின் சிறப்பம்சங்களை மதிப்பீடு செய்யும் முகமாக இடையீட்டாளர்கள், தேயிலை ஏற்றுமதியாளர்கள், தேயிலை கலப்பாளர்கள், தேயிலை பொதியிடுபவர்கள் ஆகிய களஞ்சியசாலைகளில் விசேட நடைமுறைப்படுத்தல் திட்டமொன்று மேற்கொள்ளப்பட்டது.



3.2.2 பதிவுகள்

இப்பிரிவின் பிரதான பணிகளில் ஒரு பணியாக அமைவது ஏற்றுமதியாளர்கள், பொதியிடுனர்கள், களஞ்சியம் மற்றும் ஏற்றுமதியாளர்களைப் பதிவுசெய்தலும், பதிவுகளைப் புதுப்பித்தலும் அடங்குகின்றன. நிறுவனத்தின் (சட்டரீதியிலான நிலைப்பாடுகள்) ஊக்குவிப்பு, களஞ்சியசாலைவசதி (தேயிலைக் களஞ்சியசாலை, கலக்கும் மற்றும் பொதியிடுவதற்காக) சபையினால் மிக நெருக்கமான முறையில் மேற்கொள்ளப்படும் தேயிலைபரிசோதனைகளின் போது வினைத்திறன் மிக்க ஏற்றுமதியாளர்கள் தேயிலை ஏற்றுமதியாளர்களாக பதிவு செய்ய தகைமை பெறுகின்றனர்.

1986 ஜனவரி 28 ஆம் திகதி வெளியிடப்பட்ட இலக்கம் 386.13 அதிவிசேட வர்த்தமானி அறிவித்தலில் பிரசுரிக்கப்பட்ட 1986 (தேயிலைப்பொதியிடுநர்களைப் பதிவு செய்தல்) இலங்கை தேயிலை சபையின்கோவைகளுக்கு அமைய உள்ள நாட்டு நுகர்வோருக்காக தேயிலைஇலைகள் பொலித்தீன் உறைகளில் இட்டு வர்த்தகத்தில் ஈடுபடும்எந்தவொரு நபருக்கும் இயலுமையாக காணப்படுவதில்லை என்பதுடன், இலங்கை தேயிலை சபையில் பதிவு செய்வதற்கு வேறு வகையிலானபொதியிடல் வகைகள் அவசியமாகும். பதிவுகள் ஒரு வருடத்திற்குசெல்லுபடியாவதுடன், வருடாந்தம் புதுப்பித்துக் கொள்ள வேண்டும்.

1959 இலக்கம் 16 கொண்ட தேயிலைச் சட்டம் (இறக்குமதிவரி மற்றும் நிருவாகம்) இற்கு தேயிலை ஏற்றுமதியாளராகப்பதிவு செய்துள்ள எந்தவொரு நபர், நிறுவனம் தேயிலைஇறக்குமதியாளர்களாகப் பதிவு செய்வதற்கு தகைமை பெறுகின்றனர்.

அட்டவணை 3.8: ஏற்றுமதியாளர்கள், பொதியிடுநர்கள், களஞ்சியசாலை, உற்பத்தித் தரக்கர்கள் மற்றும் இறக்குமதியாளர்களைப் பதிவுசெய்தல் (2014)

பதிவுகள் உள்ளவாறு	01.01.2014 திகதியில்	2014 ஆம் ஆண்டுக் காலத்தில் (புதிய பதிவுகள்)	31.12.2014 இலுள்ளவாறு மொத்தஎண்ணிக்கை
ஏற்றுமதியாளர்கள்	414	46	460
பொதியிடுநர்கள்	475	108	583
களஞ்சியசாலைகள்	498	45	543
இறக்குமதியாளர்கள்	194	11	205
உற்பத்தித் தரக்கர்கள்	8	-	8

1984 டிசெம்பர் ஆம் திகதி இலக்கம் 326.17 அதிவிசேட வர்த்தமானி அறிவித்தலில் பிரசுரிக்கப்பட்ட 1984 இலங்கை தேயிலை சபைச் சட்டக்கோவை (தேயிலை தொகை களஞ்சியப்படுத்தல்) 1986 செம்படைம்பர் 10 ஆம் திகதி அதிவிசேட வர்த்தமானி அறிவித்தல் 410.11 மறுசீரமைக்கக்கூடியவாறு மற்றும் 2003 மார்ச் 20 ஆம் திகதி வெளியிடப்பட்ட 1280.8 கொண்ட அதிவிசேட வர்த்தமானி அறிவித்தலில் பகிரங்கப்படுத்தப்பட்டகோவைகளினால் தொடர்ந்தும் மறுசீரமைக்கப்பட்டுள்ளவாறு ஏதேனும் ஒரு சந்தர்பத்தில் 1,000 கிலோ கிராமவில மேற்பட்ட ஏதேனும் அளவு தேயிலையைக் களஞ்சியப்படுத்துவதற்காக பயன்படுத்தப்படும்மற்றும் இலங்கை தேயிலை சபையினால் தேயிலை தொகையினைகளஞ்சியப்படுத்துவதற்காக கருத்திற் கொள்ளும் போது திருப்தியடையக்கூடிய தொகை களஞ்சியசாலையில் அக்கோவைக்கு அமைய இலங்கைதேயிலை சபையில் பதிவு செய்ய வேண்டும் (3.2.1 அட்டவணை).

இலங்கை தேயிலையுடன் வேறு இடங்களில் உற்பத்தி செய்யப்படும் தேயிலையைக்கலந்து சில்லறைக் கொள்கலன்கள் ஏற்றுமதி செய்யப்பட வேண்டியது 1981 இலங்கை தேயிலை சபைச் சட்டத்தில் (ஏற்றுமதி மற்றும் இறக்குமதி) இற்கு அமைவாகும். அவ்வாறான கொள்கலன்கள் - பக்கட்டுக்களில் குறிப்பிடவேண்டிய பிரதானமாக அமைவது “இலங்கை தேயிலை மற்றும் வேறுஇடங்களில் உற்பத்தி செய்யப்படும் தேயிலை கலக்கப்பட்டது. “அல்லது “வேறுஇடங்களில் உற்பத்தி செய்யப்பட்டு இலங்கையில் பொதியிடப்பட்ட தேயிலை என்பதாகும்.

கப்பலில் ஏறுகின்ற சரக்கை கொழும்புத் துறைமுகத்திற்குக் கொண்டு வருவதற்கு முன்னர் அதற்கான அங்கீகாரத்தைப் பெற்றுக்கொள்ளும் முகமாக சகல பதிவுசெய்யப்பட்ட தேயிலை ஏற்றுமதியாளர்களும் ஊருளுநுள்ள பத்திரங்களை அதனோடு தொடர்புபட்ட ஆவணங்களுடன் தேயிலை ஏற்றுமதிப் பிரிவுக்குச் சமர்ப்பிக்கும் படி கோரப்பட்டுள்ளனர். ஏற்றுமதி செய்யப்படும் தேயிலையானது குறிப்பிட்ட தராதரத்தினைக் கொண்டுள்ளதா என்பதை உறுதிசெய்யும் முகமாக இலங்கைத் தேயிலைச் சபையைச் சேர்ந்த அதிகாரிகளைக் கொண்ட குழுவொன்று கப்பலில் ஏற்றப்படும் சரக்குகளைச் சோதித்துப் பார்ப்பர்.

3.2.3. தேயிலை ஏற்றுமதி செய்தல்

6௫573௫621.70 மபள தேயிலையை இறக்குமதி செய்யும் முகமாக 487 இறக்குமதி அனுமதிப் பத்திரங்களை இலங்கைத் தேயிலைச் சபை விநியோகித்தது. இருப்பினும் மீளாய்வுக்குட்பட்ட காலப்பகுதியில் உண்மையில் இறக்குமதி செய்யப்பட்ட தேயிலையின் அளவு 6௫128௫807 மபள ஆகும்.

அட்டவணை 3.9: இலங்கையின் உண்மையான தேயிலை இறக்குமதியாளர்கள் (2014 ஜனவரி - டிசம்பர்)

நாடு	வகை	ஏற்றுமதியின் அளவு (மபள)	ஊலகு பெறுதலும் (கன)	பெறுமதி ரூப.
சீனா	பச்சை தேயிலை	2,288,775	324.07	741,716,456
	வீசே தேயிலை	54,100	278.65	15,074,864
	வெள்ளை	37,062	530.40	19,657,755
	கெபேன் நீக்கப்பட்ட	5,000	927.00	4,635,000
	உப மொத்தம்	2,384,937	327.51	781,084,078
	ஊலவு	2,293,066	211.79	485,659,419
இந்தியா	வீசே கறுப்புத் தேயிலை	456,159	577.25	263,317,507
	கெபேன் நீக்கப்பட்ட	10,390	780.14	8,105,629
	பச்சைத் தேயிலை	14,764	280.65	4,143,500
	உப மொத்தம்	2,774,379	274.38	761,226,055
கென்யா	ஊலவு	772,479	301.73	233,079,702
	உப மொத்தம்	772,479	301.73	233,079,702
ஐக்கிய	கெபேன் நீக்கப்பட்ட	300	1,257.96	377,388
	உப மொத்தம்	300	1,257.96	377,388
ஜெர்மனி	கெபேன் நீக்கப்பட்ட	1,249	1,642.36	2,051,304
	உப மொத்தம்	1,249	1,642.36	2,051,304
மியன்மார்	ஊலவு	1,079	-	-
	உப மொத்தம்	1,079	-	-
	பச்சைத் தேயிலை	324	554.00	179,496
மலேசியா	உப மொத்தம்	324	554.00	179,496
	ஊலவு	54,200	304.85	16,523,120
இந்தோனேசியா	உப மொத்தம்	54,200	304.85	16,523,120
	பச்சைத் தேயிலை	101,340	281.26	28,502,962
வியட்னாம்	உப மொத்தம்	101,340	281.26	28,502,962
	ஊலவு	100	13,028.75	1,302,875
ஐப்பான்	உப மொத்தம்	100	13,028.75	1,302,875
	ஊலவு	15,140	351.78	5,325,909
உகண்டா	உப மொத்தம்	15,140	351.78	5,325,909
	கெபேன் நீக்கப்பட்ட	400	-	-
நெதர்லாந்து	உப மொத்தம்	400	-	-
	ஊலவு	11,400	274.63	3,141,767
ஆபிரிக்கா	உப மொத்தம்	11,400	274.63	3,141,767
	ஊலவு	11,440	275.00	3,146,000
தாய்லாந்து	உப மொத்தம்	11,440	275.00	3,146,000
	மொத்தம்	6,128,807	299.56	1,835,940,656

3.2.4. குறைந்தபட்ச தரச் சான்றிதழ் ஐளுமு 3720 பேணல

சகல தேயிலை (ஐளுமு 3720) அங்கீகரிக்கப்பட்ட பிரிவுகளுக்கே குரியதா என்பது தொடர்பில் உறுதிப்படுத்தும் வகையில் சகல வழங்கப்பட்ட தேயிலைமாதிரிகள் மற்றும் தேயிலைக் கைத்தொழிற்சாலைகளினால் பெற்றுக்கொள்ளப்பட்ட மாதிரி, இறக்குமதியின் பின்னர் பெற்றுக் கொண்ட தேயிலைவகை மற்றும் கப்பலேற்றுவதற்கு முன்னரான மாதிரி, திடீரென ஏற்றுமதியின்போது பரிசோதனைக்கு உட்படுத்தல், கலக்கப்பட்டதன் பின்னர் ஏற்றுமதிமற்றும் இறக்குமதிச் செயற்பாடுகளுக்குப் பொருத்தமானதா என்பது குறித்துக் கண்டறிவது தொடர்பில் எதுவித பாதிப்புக்களும் இல்லை என்பதை உறுதிப்படுத்தும் வகையிலும் இலங்கை தேயிலை சபையினால் நியமிக்கப்பட்ட சுவை பார்ப்போரின் நிபுணத்துவ சபையினால் இது முன்னெடுக்கப்படுகிறது.

அட்டவணை 3.10 : ஒவ்வொரு மாதிரிகளிலும் வெளிவந்த குறைபாட்டுச் சந்தர்ப்பங்கள் (2014)

மாதிரி வை	வாபல் பெற்ற மாதிரிகளின் எண்ணிக்கை	ஐளுமுட்டத்தை விட கீழ் மட்டத்திலுள்ள சந்தர்ப்பங்கள்
ஏலவிற்பனைக்கு முன்னர்	1267	223
ஏலவிற்பனைக்குப் பின்னர்	24	-

3.2.5. பாவனைக்குப் பொருத்தமற்ற தேயிலையை அழித்தல்

ஏலவிற்பனைக்கு முன்னரும் கப்பலில் ஏற்றுவதற்கு முன்னரும் மனித நுகர்வுக்குப் பொருத்தமற்றவையென அடையாளம் காணப்பட்ட தேயிலைகள் தொடர்பில் ஏற்றுமதிப் பிரிவின் மேற்பார்வையின் கீழ் விசேட விசாரணைகள் மேற்கொள்ளப்பட்டன. 2013 ஆம் ஆண்டில் இதன் பொழுது இனங்காணப்பட்ட 108,330 கி.கி. தேயிலை அழிக்கப்பட்டது.

3.2.6 குவியுள இன் கீழ் ஏற்றுமதிகள் தொடர்பான செயலாற்றுகைகள்

இலங்கை - இந்திய சுதந்திர வர்த்தக உடன்படிக்கையின் கீழும் பாகிஸ்தான் - இலங்கை சுதந்திர வர்த்தக உடன்படிக்கையின் கீழும் தேயிலைக்கென விசேட வரி விகிதம் தொடர்பான கோட்டாக்களை இலங்கை பெற்றுக்கொள்ளக்கூடியதாகவுள்ளது. இருப்பினும் 2014 ஆம் ஆண்டில் வரி வீதக் கோட்டா தொடர்பில் மேலதிக நன்மைகளைப் பெற்றுக்கொள்ள முடியாத நிலைமை காணப்பட்டது.

அட்டவணை 3.11: சுதந்திர வர்த்தக உடன்படிக்கையின் கீழ் வரி வீதக் கோட்டா தொடர்பான பயன்பாடுகள்

குவியு	வருடந்த கோட்டா கி.கி.	மொத்த ஏற்றுமதி கி.கி.
இந்தியா - இலங்கை	15,000,000	1,499,415.99
பாகிஸ்தான் - இலங்கை	10,000,000	1,708.21

3.2.7. தேயிலையை திரும்பப்பெறுதல்

வெளிநாட்டுக் கொள்வனவாளரினால் அனுப்பி வைக்கப்பட்ட தேயிலைத் தொகுதியொன்று ஏற்றுக்கொள்ளப்படாத பட்சத்தில் இலங்கைத் தேயிலைச் சபையின் அனுமதியுடனேயே அத்தேயிலையை உள்ளூரிலிருந்து ஏற்றுமதி செய்தவர் மீளப்பெற்றுக்கொள்ளல் வேண்டும். அத்தேயிலையை மீண்டும் ஏற்றுமதி செய்வதற்கு அல்லது பயன்படுத்தப்படுவதற்கு முன்னர் அது இலங்கைத் தேயிலைச் சபையினால் மீண்டும் பரிசோதனைக்குட்படுத்தப்படும்.

3.3. தேயிலை ஊக்குவிப்புப் பிரிவு

3.3.1. பிரிவின் பிரதான நோக்கம் .: செயற்பாடுகள்

கீழே கூறப்பட்டுள்ள விரிவான பிரிவின் கீழ் இலங்கைதேயிலை சபையினால் உள்நாட்டைப் போன்றுவெளிநாட்டுசந்தையில் இலங்கை தேயிலை ஊக்குவிப்பு வேலைத்திட்டங்களை அமுல்படுத்துவது தொடர்பில் தேயிலைஊக்குவிப்புப் பிரிவுக்குப் பொறுப்புக்கள் காணப்படுகின்றன.

- வகைப்படுத்தப்பட்ட தேயிலை ஊக்குவிப்புப் பணிகளை மேற்கொள்ளல்
- சர்வதேச உணவு மற்றும் பான வகைகள் தொடர்பான வர்த்தக விற்பனை கூடங்கள் மற்றும் கண்காட்சியில் பங்கேற்றல்.
- இலங்கை தேயிலை தொடர்பாக உள்நாட்டு ஊக்குவிப்புப் பணிகளை மேற்கொள்ளல்.
- தேயிலை நுகரும் சகல நாடுகள் தொடர்பிலும் வியூக சந்தைகளில் பக்கத்தோற்றங்களை வகுத்தலும், அ வ ற் றை விரிவுபடுத்தலும்.
- தேயிலை ஊக்குவிப்புப் பிரிவுக்காக கொள்கைகளை வகுப்பது தொடர்பில் பெருந்தோட்டக் கைத்தொழில் அமைச்சுக்கு உதவுதல்.
- தேயிலை சந்தைக்காக ஏனைய போட்டியாளர்களின் செயற்பாடுகள் தொடர்பில் பகுப்பாய்வுகளை மேற்கொள்ளல்.
- சுங்க இலச்சிணையைப் பதிவு செய்தல் மற்றும் அதனை மேற்பார்வை செய்தல்.
- இலங்கை தேயிலை மற்றும் ஏனைய தேயிலை செய்கைகளின் வலய, பெயர் இலச்சிணை கோளமய அறிமுகமாகக் கருதி பாதுகாத்தல்.
- ஓசோன் படலத்திற்குப் பொருத்தமானவாறு சுத்தமான இலங்கைத் தேயிலைப் பதிவு செய்தல் மற்றும் தனியார் பிரிவின் பொதியிடலாளர்களுக்கு அதனைப் பயன்படுத்துவதற்காக அதிகாரத்தை வழங்குதல்.
- உள்நாட்டு தேயிலை ஊக்குவிப்பு

3.3.2. வெளிநாட்டு தேயிலை ஊக்குவிப்பு அலுவலகம் மற்றும் சந்தை தழுவல்கள்

ஐக்கிய அரபுஇராச்சியம் மற்றும் ரஷ்யாவின் இலங்கை இராஜதந்திரதூதுக் குழு சபையுடன் இணைந்த வெளிநாட்டு தேயிலை ஊக்குவிப்புத்தொடர்பான வலயத்தின் இரு பிரிவுகள் இலங்கை தேயிலை சபையினால் தற்போது முன்னெடுக்கப்படுகின்றது. ஐக்கிய அரபு எமீர் இராச்சியத்தில்தாபிக்கப்பட்டள்ள லுவலகம் மத்திய கிழக்கு. வளைகுடா. வட ஆபிரிக்காவலயத்தில் தேயிலை ஊக்குவிப்புப் பணிகள் தொடர்பாக பொறுப்புக்கள்காணப்படுவதுடன், ரஷ்யாவில் அமைந்துள்ள அலுவலகம் ரஷ்ய கூட்டரசுகுதந்திர இராச்சியங்களின் அமைப்புடன் இணைந்து தேயிலை ஊக்குவிப்புப் பணிகள் தொடர்பாக பொறுப்புக்கள் காணப்படுகின்றன. மேலும், உரிய வர்த்தகஉத்தியோகத்தர்கள், இலங்கை இராஜதந்திர தூதுக் குழுவின் ஒத்துழைப்புடன் ஏனைய சந்தைகளில் தேயிலை ஊக்குவிப்புப் பணிகளை மேற்கொள்வது தொடர்பிலும் கொழும்பு தேயிலை ஊக்குவிப்புப் பிரிவு பொறுப்பாகவுள்ளது.

3.3.3. வர்த்தகக் கண்காட்சி பங்கேற்பு

தூய இலங்கைத் தேயிலை வர்த்தக நாமத்தினை ஊக்குவிப்பதற்காக தேர்ந்தெடுக்கப்பட்ட பிரதான தேயிலை இறக்குமதி செய்யும் நாடுகளில் நடாத்தப்படும் சர்வதேச உணவு மற்றும் பான வகைகள் தொடர்பில் கண்காட்சிகளில் பங்கேற்பதற்காக தேயிலை ஏற்றுமதி செய்யப்படும் கம்பனிகளுக்கு இலங்கை தேயிலை சபையினால் உதவிகள் வழங்கப்படுகின்றன. 2014 ஆம் ஆண்டில் கீழ்க்கண்டிருப்பவற்றுள் கண்காட்சிகளில் இலங்கை தேயிலை சபை பங்கேற்றதன்மூலம் சுத்தமான இலங்கை தேயிலை வகைகளை ஏற்றுமதி செய்வதில் அளவு மற்றும் பெறமதியினை அதிகரிக்க தேயிலை கம்பனிகளுக்கு முடிந்தன.

1. சமீபநாள் - ரஷ்யா - பெப்ரவரி
2. ஞாயிறுமரண உணவுகளை ஆநாய - இந்தியா - பெப்ரவரி
3. குழந்தை - ஜப்பான் - மார்ச்
4. கெய்ரோ சர்வதேச தேயிலைக் கண்காட்சி - மார்ச்
5. நியூயார்க் உணவுநெய்வழை (நியூ) - மே
6. குழந்தை வுயினை - தாய்வான் - ஜூன்
7. ஞாயிறுமரண குயிலை குழந்தை ஞாயிறு - அவுஸ்திரேலியா - ஜூலை
8. வேல்ட் பூட் மொஸ்கோ - செப்டம்பர்
9. உணவுநெய் ஜெர்மனி - பெப்ரவரி
10. ஹொங்காங் சர்வதேச கண்காட்சி - பெப்ரவரி
11. ஓயைநெய் சர்வதேச தேயிலைக் கண்காட்சி - சீனா - ஒக்டோபர்
12. ஞாயிறு குயிலை - ஒக்டோபர்
13. நியூசுடன் குழந்தை முயணமாளவய - நவம்பர்
14. குர்ஊ - சீனா - நவம்பர்
15. நியூசுடன் மூக வுயி - ஈரான்-நவம்பர்
16. ஞாயிறு ஆணைநெய் நியுளவ - நவம்பர்



படம் 3.1: வேல்ட் பூட் மொஸ்கோ 2014 - பெப்ரவரி



படம் 3.2: ஓஜயூஆநுடு சர்வதேச தேயிலைக் கண்காட்சி 2014 - ஒக்டோபர்



படம் 3.3 : குர்ஊ - ஷாங்காய் இலங்கைத் தேயிலை ஊக்குவிப்பு



படம் 3.4 : குழழனநடு - ஜப்பான் - 2014 கண்காட்சி 2014 மார்ச் 07 முதல் 04 வரை



படம் 3.5 : ஊழவநடய - ஜேர்மன் - செட்டம்பா



படம் 3.6 : வேல்ட் ரீ எக்ஸ்போ 2014 - லோங்க் பீச் கன்வென்ஷன் நிலையம், ஐ.அமெரிக்கா (2014 மே 29-30)



படம் 3.7: ஞாஅஅநச குயடெல குழமுன ஞாழற - அவஸ்திரேலியா - ஜூலை



3.3.4. இலங்கை தேயிலையை ஒரேயொரு உள்நாட்டுதேயிலை வகையாக உலகெங்கும் ஊக்குவித்தல்.

இலங்கைத் தேயிலையை ஒரேயொரு உள்நாட்டு தேயிலை வகையாக உலகெங்கும் ஊக்குவிக்கும் வகையில் ஏனைய வகைகளைக் கொண்ட தேயிலைக்கு இணைவாக இலங்கை தேயிலையை உலகெங்கும் பிரச்சாரம் செய்யக் கூடிய வர்த்தகமாகும். வெளிநாட்டு தேயிலை ஊக்குவிப்புப் பிரிவின் மூலம் வெளிநாடுகளில் இலங்கைதூது சபைகளில் வர்த்தகப் பிரிவுகளின் ஊடாக இலங்கை தேயிலை சபையினால் அங்கீகரிக்கப்பட்ட இலங்கை தேயிலையினை உலகெங்கும் ஊக்குவிக்கும் வர்த்தகம் வெளிநாட்டுச் சந்தையில் பிரதானமாக அமுல்படுத்தப்பட்டுள்ளது. ஊடகங்கள் மூலம் மேற்கொள்ளப்படும் பிரச்சாரங்கள், வெளி வர்த்தகப் பிரச்சாரம், தேநீர் சேவைகள், தேயிலை செயலமர்வு, கருத்தரங்கு மற்றும் ஏனைய பொதுஇணைப்புப் பணிகள் இலங்கை தேயிலையினை ஒரேயொரு உள்நாட்டு தேயிலைவகையாக உலகெங்கும் ஊக்குவிப்பது தொடர்பில் இலங்கை தேயிலை சபையினால் முன்னெடுக்கப்பட்டுள்ள செயற்பாடுகள் இதன் முக்கியத்துவம் வாய்ந்த அம்சமாகும்.

3.3.5. ஏனைய பான வகைகளுக்கு இணைவாக தேயிலை ஊக்குவிப்புக்களை மேற்கொள்ளல்.

ஏனைய பான வகைகளுக்கு இணைவாக “இலங்கை தேயிலை” உலகெங்கும் ஊக்குவிக்கும் நோக்குடன் இலங்கை தேயிலை சபையினால் பல்வேறுபட்ட செயற்பாடுகள் முன்னெடுக்கப்பட்டுள்ளன. இலங்கை தேயிலை சபை எப்.ஏ.ஓ அமைப்பின் தேயிலை தொடர்பான சர்வதேசகுழு, ஐக்கிய இராச்சியத்தின் தேயிலை கவுன்சில், ஐக்கிய அரபு எமிரீ இராச்சியத்தின் தேயிலை சங்கம், ஐக்கிய இராச்சியத்தின் சர்வதேச தேயிலை குழு மற்றும் ஐப்பான் தேயிலை சங்கமும் அங்கத்துவம் பெற்றுள்ளது. இவ்வமைப்பினால் ஏனைய பான வகைகளுக்கு இணைவாக தேயிலை ஊக்குவிப்புகள் மேற்கொள்ளப்படுகின்றன. நுகர்வோருக்கு தேயிலை தொடர்பிலான அறிவினை வழங்கும் நோக்குடன் பொதுமக்கள் இணைப்பு பணிகள் மூலம் தேயிலை சுகாதாரத்திற்கு பொருத்தமானது என்பது தொடர்பில் பிரதானமாக விளக்கமூட்டுவதற்கான நடவடிக்கைகள் மேற்கொள்ளப்பட்டன. 2013 ஆம் ஆண்டில் தேர்ந்தெடுக்கப்பட்ட நாடுகளில் ஏனைய பான வகைகளுக்கு இணைவாக தேயிலை ஊக்குவிப்புப் பணிகள் மேற்கொள்ளப்படுவது தேயிலை பிரச்சாரத்திற்காக இலங்கை தேயிலை சபையினால் தேயிலை சங்கங்களுக்கு மற்றும் தேயிலை கவுன்சில்களுக்கு தேவையான நிதியுதவிகளை வழங்குகின்றது.

3.3.6. இலங்கைத் தேயிலையை புவியியல் குறிகாட்டியின் கீழ் பதிவு செய்தல், பிராந்திய பெயரிடல் மற்றும் இலச்சிணை இடல்

உலக வர்த்தக அமைப்பின் “ரிப்ஸ்” உடன்படிக்கை அமைப்புகளுக்கு அமைய “இலங்கை தேயிலை” மற்றும் ஏனைய விவசாய 7 கால நிலைய வலயங்களில் தேயிலை (ருவரெலியா, ஊவா, தம்புள்ளி, உடபுள் சலாவ, கண்டி, ருஹு) மற்றும்

மற்றும் சப்ரகமுவ) கோளமய அறிமுகத்தை பாதுகாப்பதற்காக தேவையான சட்டங்கள் மற்றும் கோவைகள் இலங்கை தேயிலை சபையினால் வகுக்கப்பட்டன. பிரதானமாக வெளிநாட்டு ஒப்பந்தம் பெற்ற பொதியிடலாளர்களினால் “இலங்கை தேயிலை” மற்றும் ஏனைய வலயங்களில் தேயிலை செய்கை நாமங்களை போலி அடிப்படையில் பயன்படுத்துவது தடுக்கவும் இது உதவியாக அமைகின்றது. “இலங்கை தேயிலை” வலய பிராந்திய நாமத்தைப் போன்று இலச்சிணையினை உறுதிப்படுத்துவதும் அடையாளமாகவும் உள்நாட்டு ரீதியில் பதிவு செய்யும் பணிகள் இவ்வாண்டு பூரணப்படுத்தப்பட்டது.

கோளமய அறிமுகத்தைப் போன்று உறுதிப்படுத்தும் அடையாளமாக “இலங்கை தேயிலை” மற்றும் ஏனைய விவசாய-7 காலநிலை வலயங்களில் சர்வதேச ரீதியில் பதிவு செய்வதற்காக விண்ணப்பிக்கும் பணிகள் 2012 ஆம் ஆண்டில் குறிப்பிடப்பட்ட நாடுகளில் ஆரம்பிக்கப்பட்டுள்ளன.

இலங்கைத் தேயிலையை பதிவு செய்துகொள்ளும் முகமாக விண்ணப்பங்கள் இருபது நாடுகளுக்கு அனுப்பிவைக்கப்பட்டன. அவையாவன, ஐரோப்பிய ஒன்றியம், ஐக்கிய அமெரிக்கா, ஐப்பான், கனடா, அவுஸ்திரேலியா, ஐக்கிய அரபு இராச்சியம், ஈரான், துருக்கி, ஜோர்தான், ஈராக், லிபியா, குவைத், சவுதி அராபியா, சிரியா, எகிப்து, லெபனான், தூனிசியா, ரஷ்யா, உக்ரேன், அஸ்பெய்ஜான். அதேவேளை, சிரியா, லெபனான், தூனிசியா மற்றும் ஜோர்தான் ஆகிய நாடுகளில் பதிவுகள் பூரணப்படுத்தப்பட்டுள்ளன.

பிராந்திய தேயிலைப் பெயர்கள் மற்றும் இலச்சிணை ஆகியவற்றை பதிவு செய்துகொள்ளும் முகமாக விண்ணப்பங்கள் ஐந்து நாடுகளுக்கு சமர்ப்பிக்கப்பட்டன. அவையாவன, ஐரோப்பிய ஒன்றியம், ஐக்கிய அமெரிக்கா, ஐப்பான், கனடா, அவுஸ்திரேலியா ஆகும். ஐப்பான் மற்றும் ஐக்கிய அமெரிக்க நாடுகளில் பதிவுகள் பூரணப்படுத்தப்பட்டுள்ளன.

3.3.7. சந்தை நாமத்தைப் பாதுகாத்தல்.



சிங்க இலச்சிணை வர்த்தக நாமத்தைப் பதிவு செய்தல் (712)

இலங்கை தேயிலை சிங்க இலச்சிணையின் உரிமை இலங்கை தேயிலை சபைக்குரியது. தேயிலை ஊக்குவிப்புப் பிரிவினால் இலங்கையில் மற்றும் வெளிநாடுகளில் இலங்கை தேயிலை சிங்க இலச்சிணையைப் பதிவு செய்தல். புதுப்பிப்பதற்கான நடவடிக்கைகள் மேற்கொள்ளப்படுகின்றன. 2014 ஆம் ஆண்டு இறுதியில் இலங்கை தேயிலை சிங்க இலச்சிணை 98 நாடுகளில் பதிவு செய்யப்பட்டுள்ளன

100மூலங்கை தேயிலையில் அடங்குவதாக உயரிய மட்டத் தரத்திலான இலங்கையில் பொதியிடப்பட்ட ஐஎஸ்ஓ 3720 தரத்திற்கு அமைவான வர்த்தக நாமஇடப்பட்டுள்ளதைப் போன்று பெறுமதி சேர்க்கப்பட்ட தேயிலை உற்பத்தி (தேயிலைப் பொதி மற்றும் தேயிலை பக்கட்) இற்காக மாத்திரம் சிங்க இலச் சிணையப் பயன்படுத்துவதற்கு அதிகாரம் வழங்கப்பட்டுள்ளது.

3.3.8. ஓசோனுக்குப் பொருத்தமான சுத்தமான இலங்கை தேயிலையினை பதிவு செய்தல்.

இலங்கையில் ஓசோனுக்குப் பொருத்தமான தேயிலைனை ஊக்குவிக்கும் நோக்குடன் உறுதிப்படுத்தும் அடையாளமாக சுத்தமான ஓசோனுக்குப் பொருத்தமான இலங்கை தேயிலை இலச்சிணை இலங்கை தேயிலை சபையினால் பதிவு செய்யப்படுகின்றது. மேன்றில் சாசனத்தின் கீழ் ஏற்றுமதி செயற்பாடுகளின் போது மற்றும் கப்பலேற்றுவதற்கு முன்னர் மிதைப்புரோமைட் இடப்படுவதை தடுப்பதற்காக இரு செயற்றிட்டங்கள் இலங்கையில் அமுல்படுத்தப்பட்டுள்ளன. மிதைல் புரோமைட் பயன்பாடுகளின்றி குழலுக்கு உகந்த தொழில்நுட்ப முறைகளைப் பின்பற்றுவதன் மூலம் இலங்கை தேயிலை செய்கையினை மேற்கொள்வதற்காக தேயிலை கைத்தொழில்பிரிவின் செயற்றிட்டங்கள் 2002ஆம் ஆண்டில் வெற்றிகரமாகப் பூர்த்தி செய்யப்பட்டதுடன், மொன்றியல் சாசனம் அமுல்படுத்தப்படுவது விருதினை வெற்றெடுப்பதற்கு 2007ஆம் ஆண்டு இலங்கைக்கு முடிந்தது. இதற்கமைய, உலக தேயிலை உற்பத்தி செய்யும் நாடுகளில் ஓசோனுக்குப் பொருத்தமான தேயிலை உற்பத்தி செய்யும் முதலாவது தேசம் இலங்கையாக மாற்றம்பெற்றுள்ளதோடு இந்த நன்மதிப்பைப் பெற்ற தேயிலையை உற்பத்தி செய்யும் நாடு இதுவாகும்.

ஓசோன் பிரச்சிணையைப் பதிவுசெய்து கொள்வதற்கான விண்ணப்பங்கள் 60 நாடுகளிடம் சமர்ப்பிக்கப்பட்டன. அவையாவன, ஐரோப்பிய ஒன்றியம், ஐக்கிய அமெரிக்கா, ஐப்பான், கனடா, அவுஸ்திரேலியா, ரஷ்யா, உக்ரேன், அஸ்பெய்ஜான், வியட்நாம், தென்னாபிரிக்கா, நியூசிலாந்து, தாய்வான், சீனா, சிங்கப்பூர், மலேசியா, ஹொங்காங், சிலி, தென்கொரியா, ஐக்கிய அரபு இராச்சியம், ஈரான், ஈராக், குவைத், சிரியா, லிபியா, துருக்கி, ஜோர்தான், சவுதி அராபியா, எகிப்து, லெபனான் மற்றும் தூனிசியா ஆகியனவாகும். இவ்வாறு அனுப்பி வைக்கப்பட்ட 30 நாடுகளில் இது தொடர்பான பதிவுகள் ஐப்பான், ஐரோப்பிய ஒன்றியம், மலேசியா, குவைத், சிரியா, ஐக்கிய அரபு இராச்சியம், லெபனான், ரஷ்யா, சிலி, ஜோர்தான் ஆகிய நாடுகளில் பூரணப்படுத்தப்பட்டன.

3.3.9. ஊக்குவிப்புத்: தகவல்களை வழங்குவதற்கான வெளிப்பாடுகள்

கீழ் குறிப்பிடப்பட்ட ஊக்குவிப்பு - தகவல்களை வழங்குவதற்கான வெளிப்பாடுகள் ஆண்டுக்குள் வழங்கப்படுகின்றன.

- இரு மாத தகவல் ஆவணம் (06).
- காலாண்டுக்காக வழங்கப்படும் தேயிலை சந்தை மீளாய்வு - 2013 (04).

3.3.10. உள்நாட்டில் தேயிலை ஊக்குவிப்புச் செயற்பாடுகள்

மீளாய்வுக்குட்பட்ட காலப்பகுதியில் இலங்கைத் தேயிலைச் சபையானது பின்வரும் உள்நாட்டு வியாபாரக் கண்காட்சிகள் மற்றும் நிகழ்வுகளில் பங்குபற்றியது. அத்தோடு, ஊடக பிரச்சாரங்கள், வெளிக்கள விளம்பரங்கள், திரவ தேயிலைச் சேவைகள், விற்பனைகள், தேயிலைச் சபையின் பல்வேறு வகையான தேயிலைப் பொதிகளை விற்பனை செய்தல், ஊக்குவிப்பு தொடர்பான பொருட்களை விநியோகித்தல் போன்ற பல்வேறு விதமான நடவடிக்கைகளை இது மேற்கொண்டது.

3.3.10.1 இலங்கைத் தேயிலை ஊக்குவிப்பு - சீன அழகு இராணிப் போட்டியில் தெரிவானவரை இலங்கையில் சந்தித்தல் 2014 ஆகஸ்ட் 29 முதல் 31 வரை

இலங்கையில் காணப்படும் வரலாற்று முக்கியத்துவமிக்க பரம்பரை ரீதியான தேயிலை தொடர்பான கலாசாரங்களை எடுத்தியம்பும் முகமாக இலங்கைத் தேயிலைச் சபையானது சிலோன் ரீ விழா என்ற நிகழ்வினை ஏற்பாடு செய்தது. இதில் பங்குபற்றிய சகல சீன உலக அழகு ராணி என்ற இந்த நிகழ்வில் பங்குபற்றிய அனைவருக்கும் “தூய்மையான இலங்கைத் தேயிலை” தொடர்பான சிறப்பம்சங்கள் எடுத்துக் கூறப்பட்டன. இந்நிகழ்வு 2014 ஆகஸ்ட் 30 இல் பேருவளையில் நடைபெற்றது. மற்றும் 2014 ஆகஸ்ட் 31 இல் நடைபெற்ற இலங்கைத் தேயிலை தொடர்பான நிகழ்வுகளுக்கும் இவர்கள் விஜயம் செய்தனர்.

2014 ஆகஸ்ட் 26 முதல் செப்டம்பர் 01 வரையிலான காலப்பகுதியினுள் சினமன் ஹோட்டல் மற்றும் சிசோட் சிறிலங்கா என்ற நிறுவனம் இதனை பிரதானமாக ஒழுங்கமைப்புச் செய்தது. இப்போட்டியில் இறுதிப் போட்டியாளர்களாகத் தெரிவுசெய்யப்பட்ட 20 பேர் 7 நாட்கள் நாட்டில் தங்கியிருந்ததுடன், உல்லாசப் பிரயாணத்துறை முக்கியத்துவம் வாய்ந்த பல்வேறு இடங்களுக்கும் விஜயம் செய்தனர். இந்நிகழ்வு சார்ந்த விபரங்கள் உள்நாட்டு மற்றும் வெளிநாட்டு ஊடகங்களில் வெளிவந்தன. குறிப்பாக சீன ஊடகங்கள் இலங்கைத் தேயிலை தொடர்பில் ஆற்றிய பங்களிப்பு முக்கியமானது. தொலை தூரங்களிலுள்ள நாடுகளுக்கு இலங்கைத் தேயிலை தொடர்பான விடயங்களை ஊக்குவிப்பதற்கும் பிரச்சாரம் செய்வதற்கும் இதுவோர் சிறந்த வாய்ப்பாகத் திகழ்ந்தது.





3.3.10.2 “இலங்கைத் தேயிலை விழா” சீன ஜனாதிபதி அவர்கள் ஜனாதிபதி இல்லத்திற்கு விஜயம் செய்த பொழுது 2014 செப்டம்பர் 16

“இலங்கைத் தேயிலை விழா” உள்ளிட்ட இலங்கை தேயிலை ஊக்குவிப்பு தொடர்பான நிகழ்வுகள் 2014 செப்டம்பர் 16 இல் இடம்பெற்றது. இது சீனாவின்

முதற் பெண் மணியை வரவேற்கும் முகமாக இலங்கையின் முதற்பெண்மணியினால் விசேடமாக ஏற்பாடு செய்யப்பட்ட நிகழ்வாகும். இப்பிராந்தியத்தில் காணப்படுகின்ற பல்வேறு வகையான தேயிலைகள் இங்கு காட்சிப்படுத்தப்பட்டன. அதனைத் தொடர்ந்து இலங்கைத் தேயிலை தொழிற்துறை தொடர்பான ஆவணப்படம் ஒன்றும் காட்டப்பட்டது.



3.3.10.3 தேசிய பெருந்தோட்ட விருது விழா - தேயிலைத் துறை

தேயிலைத் தொழிற்சாலைக்கு ஆற்றிய சிறப்பான பங்களிப்புகளை அங்கீகரிக்கும் முகமாக இரண்டாவது பெருந்தோட்ட விருதுகள் வழங்கும் விழா 2014 டிசம்பர் மாதம் 22 ஆம் திகதி பண்டாரநாயக்கா சர்வதேச ஜபகார்த்த மண்டபத்தின் பெங்குவட் மண்டபத்தில் இடம் பெற்றது. இந்நிகழ்வின் பொழுது உற்பத்தியாளர்கள் பச்சைத் தேயிலை வியாபாரிகள் மற்றும் ஏற்றுமதியாளர்கள் போன்ற 25 பிராந்திய மட்டத்திலும் 14 தேசிய மட்ட விருதுகள் வழங்கப்பட்டன. இவ்விழாவிற்கு மேதகு ஜனாதிபதி அவர்கள் பிரதம அதிதியாகவும் கௌரவ பெருந்தோட்டக் கைத்தொழில் அமைச்சர் அவர்கள் கௌரவ விருந்தினராகவும் பங்குபற்றினார்கள்.

பண்டாரநாயக்க சர்வதேச ஜபகார்த்த மண்டபத்தில் இடம்பெற்ற விருது வழங்கும் விழாவில் தேயிலை ஏற்றுமதியாளர்கள், உற்பத்தியாளர்கள், தேயிலைத் தொழிற்சாலையைப் பிரதிநிதித்துவம் செய்பவர்கள் என 500 இற்கும் மேற்பட்ட பங்கீட்டுப்பாட்டாளர்கள் பங்குபற்றினார்கள்.



3.3.10.4 தேசத்திற்கு மகுடம் தேசிய கண்காட்சி 2014 - குளியாப்பிடி

2014 பெப்ரவரி 21 முதல் மார்ச் 02 ஆம் திகதி வரை குளியாப்பிடியில் நடைபெற்ற தேசத்திற்கு மகுடம் தேசிய கண்காட்சியில் வெற்றிகரமாக இலங்கைத் தேயிலைச் சபை பங்குபற்றியது. பெருந்தோட்டத் துறை அமைச்சுக்கென ஒதுக்கப்பட்ட மண்டபத்தினுள் இலங்கைத் தேயிலை பற்றி பிரதேச மக்களுக்கு அறிவூட்டும் முகமாக விசேட அறைகளை இலங்கை தேயிலைச் சபை அமைத்ததுடன் தேயிலை விற்பனை

நிலையம், தேயிலை தொடர்பான சேவைகள் கருமபீடம் ஆகியவற்றையும் வெற்றிகரமாக நடத்தியது. பாடசாலை மாணவர்கள் உள்ளடங்கலாக சுமார் 2000 இற்கும் மேற்பட்டோர் இலங்கைத் தேயிலைச் சபையினால் அமைக்கப்பட்ட இந்த நிலையங்களுக்கு விஜயம் செய்ததுடன், இலங்கைத் தேயிலை பற்றி அவர்களுக்கு தேயிலைச் சபை அதிகாரிகளினால் அறிவுட்டப்பட்டது. பெருந்தோட்டத் துறை சார்ந்த மண்டபத்தில் திரவநிலை தேயிலை அவர்களுக்கு வழங்கப்பட்டதுடன், இலங்கைத் தேயிலையை அவர்கள் அருந்திப் பார்ப்பதற்கான ஏனைய பல வசதிகளும் ஏற்படுத்திக் கொடுக்கப்பட்டன. தேயிலைச் சபையின் விற்பனை நிலையம் மூலம் 360,000.- பெறுமதியான தேயிலை விற்பனை செய்யப்பட்டது.

3.3.10.5 சில்ப உதான

கைவினைப் பொருட் கலைஞர்கள் மற்றும் சிறிய கைத்தொழிலாளர்கள் ஆகியோருக்கென நடைபெற்ற சில்ப தேசிய கண்காட்சி மற்றும் விருது வழங்கும் விழாவுக்கான அனுசரணையை இலங்கைச் தேயிலைச் சபை வழங்கியது. மரபு ரீதியான கைவினைப் பொருட்கள் மற்றும் சிறு கைத் தொழிலாளர்கள் ஆகியவற்றைப் பிரபலப்படுத்துவதற்கும் அவர்களது ஆக்கபூர்வமான திறமைகளுக்கு களம் அமைத்துக் கொடுக்கும் நோக்குடன் ஊளுசு கருத்திட்டத்தின் பங்காளர் என்ற முறையில் இலங்கைத் தேயிலைச் சபை தனது பங்களிப்புகளை நல்கியது.



3.3.10.6 இலங்கை தேயிலை தொடர்பான முக்கிய நினைவுகள்

கொழும்பு 7 ரெயிட் அவனியுவில் ரேஸ்கோஸ் கிரான்ட் ஸ்ரான்ட் கட்டிடத்தில் இலங்கையின் முதலாவது இலங்கைத் தேயிலை இல்லம் ஆரம்பித்து வைக்கப்பட்டது. இதனை முதற்பெண்மணி சிறந்தி விக்கிரமசிங்க ராஜபக்ஷ அவர்கள் 2014 ஏப்ரல் 03 ஆம் திகதி உத்தியோகபூர்வமாக திறந்துவைத்தார். தரமான தேனீக் கோப்பை ஒன்றை வழங்குவதும் விஜயம் செய்கின்ற அனைவர் மத்தியிலும் தரமான சிங்க இலட்சனை சர்வதேச தேயிலையை விற்பனை செய்வதும் விசேடமாக உலகில் புகழ்பெற்ற தேயிலை உற்பத்தி நாடான இலங்கைக்கு விஜயம் செய்கின்ற வெளிநாட்டவர்களுக்கு சிறந்த ரக தேயிலையை வழங்குவதே இலங்கைத் தேயிலை எண்ணக்கருவின் நோக்கமாகும். இலங்கைத் தேயிலையை மேம்படுத்துவதற்காதோர் சிறந்த களமாக இது திகழ்வதுடன் சகல பங்கீட்டுப்பாட்டாளர்களுக்கும் நன்மை பயக்கக்கூடிய சிறப்பான வாய்ப்புகளை இது வழங்குகிறது. இலங்கைத் தேயிலை வரலாற்றில் இதுவே முக்கிய நிகழ்வாகும்.

கௌரவ அமைச்சர்கள், விசேட அதிதிகள், வெளிநாட்டுத் தூதுவர்கள் உள்ளடங்கலாக தேயிலைத் தொழிற்துறையைச் சேர்ந்த 200 இற்கும் மேற்பட்ட பிரமுகர்கள் இவ்விழாவில் பங்குபற்றினர்.



3.3.10.7. வெளிநாட்டுத் தூதுக் குழுவின்

மீளாய்வுக்குட்பட்ட காலப்பகுதியில் சீனா, ஜப்பான், ஆஜந்தீனா, பிரேசில், சிலி, கொரியா போன்ற நாடுகளிலிருந்து தூதுக்குழுவின் விஜயத்தை இலங்கைத் தேயிலைச் சபையானது இலகபடுத்தியது. மற்றும் இலங்கைத் தேயிலைத் தொழிற்துறை சார்ந்தவர்களுடனான பங்கீட்டுப்பாட்டாளர் கூட்டங்களையும் ஏற்பாடு செய்தது. இதன் நோக்கம் வியாபார ரீதியான நல்லுறவுகளைக் கட்டியெழுப்புவதல், கருத்துப் பரிமாற்றம், அறிவுப் பரிமாற்றம் ஆகியவற்றின் மூலம் இரு நாடுகளும் நன்மையடைதலாகும்.

3.3.10.8. தேயிலை விற்பனை நிலையம்

இலங்கைத் தேயிலைச் சபை வளாகத்தில் அமைந்துள்ள தேயிலை விற்பனை நிலையமானது மிகச் சிறந்த ரக தேயிலையை விற்பனை செய்து வருகின்றது. 26 தனியார் கம்பனிகளிடமிருந்து தெரிவுசெய்யப்பட்ட தேயிலைப் பொதிகள் இங்கு விற்பனை செய்யப்படுகின்றன. இலங்கைத் தேயிலைச் சபையினால் முகாமைத்துவம் செய்யப்படுகின்ற இந்த தேயிலை விற்பனை நிலையம் மூலம் வாடிக்கையாளர்கள் தமது விருப்பத்திற்கேற்ப சிறப்பான தேயிலைகளை தெரிவுசெய்வது மாத்திரமன்றி இங்கு காணப்படுகின்ற பல்வேறு வகையான தேயிலையை தமது விருப்பத்திற்கேற்ப தெரிவுசெய்கின்ற வாய்ப்பினையும் இது வழங்குகின்றது. இத்தேயிலை விற்பனை நிலையம் மூலம் 2014 ஆம் ஆண்டு 65.77 மில்லியன் ரூபா வருமானமாக ஈட்டப்பட்டது. அதற்கு முந்திய வருடத்துடன் ஒப்பிடுகையில் இவ்வதிகரிப்பானது 255% அதிகரிப்பாகும். இலங்கைத் தேயிலைச் சபைக்கான தேயிலைப் பொதிகளை விற்பனை செய்ததன் மூலம் 18.8 மில்லியன் ரூபா வருமானமாக ஈட்டப்பட்டது. அதேவேளை தனியார்த்துறை தேயிலை விற்பனை மூலம் 47 மில்லியன் ஈட்டப்பட்டது.

3.3.10.9 இலங்கைக் கிறிக்கட்டின் அனுசரணை

இலங்கைத் தேயிலைச் சபையானது இலங்கைக் கிறிக்கட்டுடன் வரலாற்று முக்கியத்துவம் வாய்ந்த ஒப்பந்தம் ஒன்றை மேற்கொண்டது. 2013 ஜூன் முதல் அடுத்தவரும் 3 ஆண்டுகளுக்கு தேசிய ஆண்கள் மற்றும் பெண்களுக்கான கிறிக்கட்டிற்கான அனுசரணைகளை இது வழங்கும். அரசாங்க அமைப்பொன்று முதன்முதலாக சர்வதேச புகழ்பெற்ற கிறிக்கட்டிற்கான வெளிநாடுகளில் உத்தியோகபூர்வ அனுசரணையாளர்களாகத் தெரிவுசெய்யப்பட்டுள்ளனர். 3 வருடங்களுக்கான இதன் பெறுமதி 4 மில்லியன் ஐ.அ.டொலர்களாகும். இதன் மூலம் இலங்கைத் தேயிலையும் இலங்கைக் கிறிக்கட்டும் நாட்டிற்கு நன்மதிப்புகளைக் கொண்டுவர முடியும். இலங்கைக் கிறிக்கட்டிற்கு அனுசரணை வழங்குவதையிட்டு இலங்கைத் தேயிலைச் சபை மகிழ்ச்சியடைகிறது. அடுத்த 12 மாதங்களுள் நடைபெறவுள்ள கிறிக்கட் போட்டிகளை உலகளாவிய ரீதியில் சுமார் 62 மில்லியன் மக்கள் தொலைக்காட்சியூடாக கண்டு களிப்பார்கள் என மதிப்பிடப்படுகிறது. இதன் மூலமாக இலங்கைத் தேயிலைக்கு மிகச் சிறப்பான வாய்ப்புகள் கிடைக்கவுள்ளன.

- கிறிக்கட் வீரர்களுக்கும் கிறிக்கட் வர்ணனையாளர்களின் பயன்பாட்டிற்குமேன இலங்கைத் தேயிலைச் சபையின் ஊக்குவிப்புப் பிரிவானது இரு புறமும் இலங்கைத் தேயிலை பிராண்ட் அச்சிடப்பட்டுள்ள தேயிலைக் கோப்பைகளை உருவாக்கியுள்ளது. இத்தகைய 1000 கோப்பைகளை அச்சிடுவதற்கான கட்டளையினை நொரிட்டிக் லங்கா போர்சிலியன் நிறுவனத்திற்கு வழங்கப்பட்டுள்ளது.
- உடன்படிக்கையின் பிரகாரம்பழைய முறையில் வடிவமைக்கப்பட்ட 10,000 ரீ சேட்களுக்கான கட்டளையை இலங்கைத் தேயிலைச் சபை வழங்கியுள்ளது. மேலும் 2014 ஏப்ரல் 10 ஆம் திகதியன்று புதிய வடிவிலான 5000 ரீ-சேட்களுக்கான உத்தரவினை இலங்கைத் தேயிலைச் சபை வழங்கியுள்ளது.
- கிறிக்கட் வர்ணனையாளர்களுடன் நல்லுறவைக் கட்டியெழுப்பும் முகமாகவும் அதேபோல் இலங்கைக் கிறிக்கட்டுடன் நல்லுறவுகளைப் பேணிவரும் முகமாகவும் குளிரூட்டப்பட்ட தேயிலையை உற்பத்தி செய்துவரும் கம்பனிகளானது இலவசமாக குளிரூட்டப்பட்ட இலங்கைத் தேயிலையை கிறிக்கட் வர்ணனையாளர்கள், ஊடகவியலாளர்கள் மற்றும் அனுசரணையாளர்கள் ஆகியோருக்கு வழங்கியது.
- கிறிக்கட் போட்டிகளின் போது இலங்கையின் உயர் ரக தேயிலை தொடர்பில் தயாரிக்கப்பட்ட வீடியோ இலவசமாகக் காண்ப்படும் என இலங்கைக் கிறிக்கட் சபையின் அதிகாரிகளும் ஏனைய 10 விளையாட்டு அதிகாரிகளும் உறுதிப்படுத்தினர். அதேவேளை கிறிக்கட் போட்டி இடைவேளைகளின் போது கிடைத்த நேரத்தில் இலங்கைத் தேயிலை தொடர்பில் கிறிக்கட் வர்ணனையாளர்கள் இலவசமாக எடுத்துரைத்தனர். இவ்வகையான விடயங்கள், வர்ணனைகள் இலங்கைத் தேயிலை தொடர்பில் இலவசமாகவே வழங்கப்பட்டன. இவை தொடர்பில் தேயிலைச் சபைக்கு எவ்வித செலவுகளும் ஏற்படவில்லை. இந்த போட்டிகள் உலகளாவிய ரீதியில் ஒளிபரப்பப்பட்டன என்பது குறிப்பிடத்தக்கது.
- 2013 நவம்பர் 09 ஆம் திகதி இலங்கைக் கிறிக்கட் சபை அதிகாரிகளின் உதவியுடன் தேயிலைச் சபையின் ஊக்குவிப்புப் பிரிவினால் உலகில் பிரபல்யமிக்க 5 சர்வதேச கிறிக்கட் வர்ணனையாளர்கள் மத்தியில் இலங்கைத் தேயிலை தொடர்பான கலந்துரையாடலொன்று இடம்பெற்றது. இவ் அமர்வில் விளையாட்டு ஊடகத் துறையின் நாட்டுத் தலைவர் மற்றும் திரு. ரொஹான் அபேசிங்க, திரு. ரஞ்சித் பெணான்டோ, திரு. டெனி மர்சன் (முன்னாள் நியூசிலாந்து தேசிய கிறிக்கட் வீரர்), திரு. அரிஸ்டார் கம்பல் (முன்னாள் ஸிம்பாபே தேசிய கிறிக்கட் வீரர்) போன்ற பிரபல்யமிக்க சர்வதேச கிறிக்கட் வர்ணனையாளர்கள் 5 பேர் இலங்கைக் கிறிக்கட் சபை அதிகாரிகளுடன் பங்குபற்றினர்.
- இலங்கைத் தேயிலைச் சபையின் மேம்பாட்டுப் பிரிவினால் சிலோன் ரீ என்ற தொனிப் பொருளில் விசேட சுற்றுப்பயணமொன்று ஏற்பாடு செய்யப்பட்டது. இதன் நிமித்தம் தலவாக்கலை சென்ட் கூம்ஸ் தோட்டத்திற்கு திரு டான்னி மொரிஸன், திரு. அலிஸ்டர் கெம்பர் ஆகியோர் விஜயத்தினை மேற்கொண்டனர். இச்சந்தர்ப்பத்தின் பொழுது பெருந்தோட்டத்துறையில் தேயிலை உற்பத்தி செய்யப்படும் செயன்முறை தொடர்பில் அவர்களுக்கு எடுத்துரைக்கப்பட்டது. இந்த கிறிக்கட் வர்ணனையாளர்களுக்கும் தலவாக்கலை தேயிலை ஆராய்ச்சி நிலையத்தில் அமோக வரவேற்பளிக்கப்பட்டது. கொழும்பு 7, ரெயிட் எவன்யு, ரேஸ்கோஸில் புதிதாக திறக்கப்பட்ட இலங்கைத் தேயிலை வாய்ப்புகள் என்ற தேயிலை இல்லத்தில் “இலங்கைக் கிறிக்கட் வீரர்களின் தெரிவு” என்ற தொனிப்பொருளில் நிகழ்வொன்று 2014 மார்ச் 13 இல் இடம்பெற்றது. இந்நிகழ்வின் பொழுது இலங்கைத் தேயிலை தொடர்பில் இலங்கைக் கிறிக்கட் வீரர்களுக்கு விசேட விரிவுரையொன்று ஆற்றப்பட்டது. மேலும் தேயிலை சுவை அறிதல் அமர்வொன்றும் இடம்பெற்றது. இதன் போது தேயிலையின் சுவையை பரீட்சித்துப் பார்ப்பதற்கான வாய்ப்புகள் கிறிக்கட் வீரர்களுக்கு வழங்கப்பட்டன. இது தொடர்பான நிகழ்வுகளை இலங்கை ரூபவாஹினிக் கூட்டுத்தாபனம் பதிவுசெய்ததுடன் தனது வியாபாரச் செய்திகளில் அதனை ஒளிபரப்பியது. இலங்கைத் தேயிலைச் சபையின் செயலக கட்டிட முகவாயில் மற்றும் வரவேற்பறையில் “கிறிக்கட் வீரர்களின் இலங்கைத் தேயிலைத் தெரிவு” என்ற தொனிப்பொருளிலான பின்புலம் பற்றிய விடயங்கள் நிரந்தரமாக காட்சிப்படுத்தப்பட்டுள்ளன.
- ஐக்கிய அரபு இராச்சியத்தில் விளையாடப்பட்ட இலங்கைக்கும் பாகிஸ்தானுக்கும் இடையிலான கிறிக்கட் போட்டிகள் மற்றும் இங்கிலாந்துக்கும் இலங்கைக்கும் இடையிலான கிறிக்கட் போட்டிகள் ஆகியவற்றின் இலங்கை லேக் ஹவுஸ் நிறுவனத்தின் உத்தியோகபூர்வ புகைப்படப் பிரதான புகைப்படப் பிடிப்பாளர் திரு. கமல் ஜயமான் அவர்களுக்கான அனுசரணையை இலங்கைத் தேயிலைச் சபை வழங்கியது. இதன் பொழுது கிறிக்கட் வீரர்கள் இலங்கைத் தேயிலைச் சபை வழங்கிய ரீ-சேட்களை அணிந்திருந்ததுடன், இவை புகைப்படங்களாக எடுக்கப்பட்டு பிரபல்யப்படுத்தப்பட்டன. இத்தகைய புகைப்படங்கள் பிரபல்யமிக்க செய்தித்தாள்களான டெய்லி நியூஸ், தினமின, தினகரன் மற்றும் சன்டேய் ஒப்சேவர் போன்ற பத்திரிகைகளில் பிரசுரிக்கப்பட்டன.
- இலங்கைத் தேயிலைச் சபையிடம் தற்சமயம் பிரபல்யமிக்க பல்வேறு வகையான புகைப்படங்கள் காணப்படுகின்றன. எங்களது சர்வதேச பிரச்சாரப் பணிகளின் பொழுதும் தேயிலை மேம்பாட்டுச் செயற்பாடுகளின் பொழுதும் இத்தகைய புகைப்படங்களைப் பயன்படுத்த முடியும். மேலும் தேயிலை



ஏற்றுமதியாளர்கள் (சிலோன் ரீ சிங்க இலட்சினை) ஐ தமது பொதியிடல், விளம்பரம் செய்தல், சந்தைப்படுத்தல் நிகழ்ச்சித்திட்டங்கள் ஆகியவற்றிலும் பயன்படுத்துகின்றனர்.

- இலங்கைத் தேயிலைச் சபையினால் ஏற்பாடு செய்யப்பட்ட தேயிலை சுவை அறிதல் மற்றும் மேம்பாட்டு அமர்வில் இலங்கைக் கிறிக்கட் வீரர்கள் பங்குபற்றினர். இந்நிகழ்வானது இலங்கைத் தேயிலைச் சபையுடன் கூட்டாக இணைந்து லண்டனிலுள்ள இலங்கை உயர் ஸ்தானிகராலயம் ஏற்பாடு செய்தது. இந்நிகழ்வு 2014 இல் லண்டனிலுள்ள றைட்ஸ்பிறிட்ஜ் என்ற இடத்தில் இடம் பெற்றது. இலங்கைக் கிறிக்கட்டின் ஐக்கிய இராச்சிய விஜயம் மற்றும் பிரதான தேயிலை ஏற்றுமதியாளர்கள், விநியோகத்தர்கள் மற்றும் சம்பந்தப்பட்ட பங்கீட்டுப்பாட்டாளர்கள் ஆகியோரின் ஐக்கிய இராச்சியத்திற்கான விஜயத்தைக் குறிக்கும் முகமாக இந்த விசேட மேம்பாட்டு நிகழ்ச்சித்திட்டம் ஏற்பாடு செய்யப்பட்டது. இந்நிகழ்விற்கு இவர்கள் அனைவரும் அழைக்கப்பட்டனர்.
- இங்கிலாந்து கிறிக்கட் போட்டியில் பங்குபற்றிய பிரபல்யமிக்க இலங்கை கிறிக்கட் வீரர்களான குமார் சங்கக்கார, மகேல ஜயவர்தன, ஏஞ்சலோ மெதீவ்ஸ் மற்றும் லஹிரு திரிமான்ன போன்றோரும் தேயிலை விசேட ஊக்குவிப்புத் தொடர்பான இந்நிகழ்வில் பங்குபற்றி இலங்கைத் தேயிலையை சர்வதேச ரீதியில் மேம்படுத்துவதற்கு உதவினர். இலங்கைக் கிறிக்கட் வீரர்கள் இந்நிகழ்வை மென்மேலும் மெருகூட்டியதுடன் ஹரோட்ஸிலுள்ள இலங்கைத் தேயிலை வாடிக்கையாளர்களுடன் இணைந்து பல கலந்துரையாடல்களை மேற்கொண்டனர்.

இந்நிகழ்வில் இலங்கை உயர் ஸ்தானிகர் டாக்டர் கிறிஸ் நோனிஸ் அவர்களும் பங்குபற்றினர். இலங்கைத் தேயிலைக்கான ஐ.நா. வின் கௌரவ தூதுவர் திரு. சொனாலி விஜேரத்தின (வர்த்தக அமைச்சர்) ஆகியோரும் பங்குபற்றினர். இலங்கைத் தேயிலை தொடர்பில் நிபுணத்துவம் பெற்ற இலங்கை தேசிய குழுவின் முகாமையாளர் மிச்சேல் டி சாய்சா அவர்களும் இந்நிகழ்வில் பங்குபற்றினார்.



- இலங்கை கிறிக்கட் சபையினால் 2014 ஏப்ரல் 08 ஆம் திகதி திறந்த பஸ் ஒன்றின் மூலமாக கொழும்பிலிருந்து நீர்கொழும்பு வரை 2014 இல் வு-20 கிறிக்கட் போட்டியில் வெற்றிபெற்ற வீரர்கள் அழைத்துச் செல்லப்பட்டனர். இலங்கை கிறிக்கட் இரசிகர்கள் கண்டுகளிக்கும் நிமித்தம் இலங்கைத் தேயிலைச் சபையானது நடைபவணி ஒன்றை ஏற்பாடு செய்தது. இந்நிகழ்வின் பொழுது சுமார் 35 பணியாட்தொகுதியினர் இலங்கைத் தேயிலை கிறிக்கட் மாதிரி கொண்ட ரீசேட்களை அணிந்த வண்ணம் திறந்த லொறி ஒன்றில் இசைக் கருவிகளுடன் தேசியக் கொடியை ஏந்திய வண்ணம் வலம் வந்தனர். இந்நிகழ்வானது ஊடே உள்ளடங்கலாக வெளிநாட்டு மற்றும் உள்ளாட்டு ஊடகங்களில் காட்டப்பட்டது. இந்நிகழ்வில் தாமாக முன்வந்து பங்குபற்றிய அனைத்துப் பணியாட்தொகுதியினருக்கும் இது ஒரு மறக்க முடியாத அனுபவமாகும்.



- இலங்கைத் தேயிலைச் சபைக்குச் சொந்தமான இணையத்தளம் ஒன்று மாத்திரம் காணப்பட்ட பொழுதிலும் அதன் மூலம் வரையறையற்ற விற்பனைகளுக்கான வாய்ப்புகள் கிடைத்தன. இவ்வித இணையத்தளத்தின் மூலம் மொத்த அடிப்படையில் தேயிலை கொள்வனவிற்கான உத்தரவுகள் அனுப்பிவைக்கப்பட்டன.

இலங்கைக் கிறிக்கட் மூலமாக இணையத்தளம் மூலமான உத்தரவுகளுக்கான விநியோகங்கள் மேற்கொள்ளப்பட்டன. அதேபோல் 2015 ஐஊஊ உலக கிறிக்கட் போட்டியின் பொழுது குறிப்பிடக்கூடியளவு ரீ-சேட்கள் விற்பனை செய்யப்பட்டன.



- இலங்கை கிறிக்கட் மூலமாக வெளிநாட்டு அனுசரணையாளர் இலங்கை கிறிக்கட் சபையாக திகழ்ந்த பொழுதிலும் இலங்கை கிறிக்கட் சபையானது அவுஸ்திரேலியாவிலுள்ள இலங்கைத் தூதரகத்துடன் இணைந்து அவுஸ்திரேலியா, சிட்னியில் நடைபெற்ற 2015 ஐஊஊ கிறிக்கட் உலகக் கோப்பை போட்டியின் பொழுது விசேட இலங்கைத் தேயிலை மேம்பாட்டு பிரச்சாரப் பணிகளை மேற்கொண்டது.

இலங்கைத் தேயிலையை மேம்படுத்தும் முகமாக 58 இலங்கை வெளிநாட்டுத் தூதரகங்களுக்கு 4.8 மில்லியன் ரூபா பெறுமதியான தேயிலையை பின்வரும் முறையில் நன்கொடை அடிப்படையில் இலங்கைத் தேயிலைச் சபை வழங்கியது.

- ஐ. திரவ தேயிலைச் சேவை மற்றும் சர்வதேச வியாபாரச் சந்தைகளில் விநியோகம்
- ஐஐ. விசேட பிரமுகர்கள் மற்றும் அதிகாரிகள் ஆகியோருக்கு ஊக்குவிப்பை மையமாகக் கொண்டு தேயிலை வழங்கியமை

3.4. தேயிலை சுவை பரிசீலிப்பு அலகு

3.4.1. பிரதான பணிகள்: நோக்கம்

ஐஎஸ்ஓ 3720 மற்றும் ஐஎஸ்ஓ 11287 குறைந்தபட்ச தேயிலை தரம்கொண்ட தேயிலை விற்பனை செய்யும் ஏதேனும் இடத்தில் அல்லதுநடாத்தும் இடத்தை மேற்பார்வை செய்தல், வர்த்தக நாமத்தையிட்டு வாடிக்கையாளர்களுக்கு பொதியிடுவதற்காக சிங்க இலச்சினையினைவழங்க தனியார் மற்றும் நேரடி விற்பனைப் பணிகளின் மேற்பார்வைஉட்பட அவற்றை செல்லுபடியான நிலைமைக்கு மாற்றுவதல்.

3.4.2. தேயிலை சுவைபரிசீலிப்பாளர்களின் நிபுணத்துவ சபை

இச்சயாதீன சபையில் கீழுள்ள இரு அங்கத்தவர்கள் அடங்குகின்றனர்,

திரு.சி.என்.பி. த சில்வா
(40 வருடங்களுக்கு மேற்பட்ட தேயிலை சுவைபரிசீலிப்பு அனுபவம்)

திரு.டி.ஏ.ஏ.பெரேரா
(30 வருடங்களுக்கு மேற்பட்ட தேயிலை சுவைபரிசீலிப்பு அனுபவம்)

உரிய தரப்பினர்களை பிரதிநிதித்துவப்படுத்தி கீழ்க்குறிப்பிடப்பட்டசங்கங்களினால் ஒரு பிரதிநிதிகள் வீதம் சபையில் அங்கத்துவத்தைவகிக்கின்றனர்:-

- கொழும்பு தேயிலை வர்த்தகர் சங்கம்
- கொழும்பு தரகர் சங்கம்
- இலங்கை தேயிலைக் கொழுந்து நடுகையாளர் சங்கம்
- இலங்கை சிறு தேயிலை உரிமையாளர் அபிவிருத்திச் சங்கம்
- தேயிலை ஏற்றுமதியாளர்கள் சங்கம்
- தனியார் தேயிலைத் தொழிற்சாலைகள் உரிமையாளர் சங்கம்

3.4.3 உரிய பிரிவின் மூலம் பின்பற்றப்படும் தேயிலை சுவை பரிசீலிப்பு முறைகள்.

ஊடல் உணர்வு ரீதியிலான பரிசோதனைகளின் போதுபயன்படுத்தப்படும் பதார்த்தங்கள் தேயிலை வகைகளைத்தயாரிப்பதற்காக ஐஎஸ்ஓ3102 முறை இலங்கை தேயிலை சபையினால் பின்பற்றப்படுகின்றது.



கறுந் தேயிலைக் காசு பயன்படுத்தப்படும் சொற்றொடர்களுக்காக 6078 சுவை பரிட்சிப்பு விபரக்கொத்து. இலங்கையின் தேயிலை உற்பத்தி தொடர்பான மொனோகிரப் - இலக்கம் 4 - இலங்கை தேயிலை உற்பத்தி.

3.4.4. தேயிலை சுவை பரிட்சிப்பு நிபுணத்துவ அமர்வினைநடாத்துதல்.

- ஏலவிற்பனைக்கு முன்னர் தேயிலை
- விசேட பகுப்பாய்வுகள் மேற்கொள்ள வேண்டிய தேயிலை
- இறக்குமதிக்கு முன்னர் மாதிரி
- நேரடி விற்பனை
- புதிய ஏற்றுமதி கம்பனிக்காக சுவை பரிட்சிப்பு மதிப்பீடுகளை மேற்கொள்ளல்.

நிபுணத்துவ சபையின் தீர்மானங்களுக்குரியதான உரிய பிரிவுகளுக்கு சமர்ப்பிக்கப்படுகிறது. (தேயிலை ஆணையாளர் பிரிவு மற்றும் பிரதி தேயிலை ஆணையாளர் (ஏற்றுமதி) பிரிவு)

3.4.5 சிங்க இலச்சிணை பொதியிடப்பட்டபதிவுகள்

தமது வர்த்தக நாமத்தையிட்ட நுகர்வோர் பொதிகளுக்கு அமைய பண்புசார் தரத்தினை குறித்துக் காட்டும் வகையில் இலங்கை தேயிலை சபைக்கு முழுமையான உரிமை கொண்டுள்ள தேயிலை இலச்சிணையினைப் பயன்படுத்துவதற்கு எதிர் பாரக்கும் ஏற்றுமதியாளர்கள் ஏற்றுமதி செய்யும் நாடு மற்றும் சந்தைக்கமைய அவற்றை மதிப்பீடு செய்வதற்காக தமதுவிண்ணப்படிவங்களுடன் வர்த்தக நாமம் இடப்பட்ட உற்பத்திகள் சமர்ப்பிக்கப்பட வேண்டும்.

சிங்க இலச்சிணை பயன்படுத்தும் உரிமையினை வழங்குவதற்காக ஒரு வகைக்காக ரூபா 5000.- (ஏயுவு, லேவு) மற்றும் பதிவுக் கட்டணத்தை அறவிட்டு ஒருவருடத்திற்காக செல்லுபடியாகும் சான்றிதழ் இலங்கை தேயிலை சபையினால் வழங்கப்படுகின்றது.

சில்லறைப் பொதிகளில் சிங்க இலச்சிணைகளைப் பயன்படுத்தும் உரிமையினை வழங்குவதற்காக 2014 ஆம் ஆண்டுக்காக புதிய வர்த்தகப் பொருள் - புதுப்பித்தல் மற்றும் மேலதிக பொதியிடல்கள்தொடர்பில் 772 விண்ணப்படிவங்கள் குறித்து கருத்திற் கொள்ளப்பட்டன.

3.4.6. சிங்க இலச்சிணை இடப்பட்ட பொதிகள் (உள்நாட்டு: வெளிநாட்டு: தேயிலைச் சபையின் பொதி) தொடர்பான பண்புசார் தரத்தினை மேற்பார்வை செய்தல்.

3.4.6.1 உள்நாட்டு மேற்பார்வை முறை

கொழும்பு சொகுசு வர்த்தக நிலையங்கள் மற்றும் சில்லறை வர்த்தக நிலையங்களில் இருந்து திடீரென பெற்றுக் கொள்ளும் மாதிரிகள் விசேடமாக சிங்க இலச்சிணை பயன்படுத்தப்படும் பொருள்வகைகள் மதிப்பீட்டிற்கு உட்படுத்தப்படுகின்றன. சிறந்த கீர்த்தியினைக் கொண்ட இலங்கை தேயிலை சபையுடன் நீண்ட காலமாகப் பதிவு செய்து கொண்டுள்ள குறிப்பிடத்தக்களவு வர்த்தகப்பங்குகளைக் கொண்ட பொதியிடலாளர்களுக்கு

சிங்க இலச்சிணையைப் பயன்படுத்த அனுமதி வழங்கப்பட்டுள்ளதுடன், அவர்கள் இதற்கமைய மேற்பார்வைக்கு உட்படுத்தப்படுகின்றன.

3.4.6.2 வெளிநாட்டு மேற்பார்வை முறை

வெளிநாட்டு மேற்பார்வை முறையின் கீழ் சிங்க இலச்சிணை கொண்ட கப்பலேற்றப்படும் தேயிலை கூடுதலான அளவு (80 மூ) கப்பலேற்றவதற்கு முன்னர் மேற்பார்வை செய்யும் வேலைத்திட்டத்தின் கீழ் பிரதி தேயிலை ஆணையாளர் (ஏற்றுமதி) மூலம் மாதிரியாகக் கொள்ளப்படுவதுடன் கப்பலேற்றவதற்கு முன்னர் மேற்கொள்ளப்படும் மேற்பார்வைப்பணிகளுக்காக இம்மாதிரித் தேயிலை சுவை பரிட்சிப்புப் பிரிவுக்குச் சமர்ப்பிக்கப்படுகின்றது.

அத்துடன், தேயிலை சபையின் வெளிநாட்டு அலுவலகங்களின் மூலம் மற்றும் இலங்கை தூதரக அலுவலகங்களில் சிரேஷ்ட வர்த்தக உத்தியோகத்தர்களினால் மதிப்பீடுகள் மற்றும் அறிக்கைப்படுத்தல்களுக்காக வெளிநாட்டு சந்தையில் சிங்க இலச்சிணையைப் பயன்படுத்தி விற்பனை செய்யப்படும் பொதிகள் நாளாந்தம் சமர்ப்பிக்கப்படுகின்றன.

3.4.6.3 இலங்கைத் தேயிலைச் சபையின் பொதிகளின் விஸ்தரிப்பு

சிங்க இலச்சிணை கொண்ட இலங்கை தேயிலை சபையின் பொதியிடல் பிரதானமாக எமது சந்தையில் விற்பனை செய்யப்படுவதுடன், வெளிநாட்டு தூதரக அலுவலகங்கள், தேயிலை சபையின் வெளிநாட்டு அலுவலகங்கள் மற்றும் வர்த்தகக் கண்காட்சிகளுக்கு அவை அனுப்பப்படுகின்றன. தேயிலை உத்தியோகபூர்வ பொதியிடலாளர்களினால் தேயிலை சுவை பரிட்சிப்புப் பிரிவின் அங்கீகாரத்துடன் ஏலவிற்பனை மூலம் தனியார் விற்பனை முறையின் ஊடாக இலங்கை தேயிலை சபைக்காக தேயிலை தேர்ந்தெடுப்பு மற்றும் கொள்வனவுகள் மேற்கொள்ளப்படுகின்றன. தேயிலை சுவை பரிட்சிப்புப் பிரிவினால் இறுதியாகப் பொதியிடுவதற்கு முன்னர் கொள்வனவு செய்யப்பட்ட தேயிலை மாதிரி, கலப்பு மேற்கொள்ளப்பட்ட தேயிலை உற்பத்திகளின் சுவை பரிட்சிப்பு மற்றும் அங்கீகாரங்கள் மேற்கொள்ளப்படுகின்றன.

எப்ப்சிடி (500 கிராம்)
பிளேன்டென்ஸ் பன்சி (100 கிராம் மற்றும் 250 கிராம்)
மிஸ்ட் கில்ஸ் (200 கிராம்)
ரோயல் சிலோன் (உலோக கோன் கிராம் - 200)
பெம்லி பெக் (500 கிராம் மற்றும் 250 கிராம்)
டி பிளாக் (250 கிராம் மற்றும் 100 கிராம்)
கெனைசியர் (250 கிராம், 200 கிராம், 125 கிராம் மற்றும் 100 கிராம்)

3.4.7. விற்பனையின் முன்னர்தேயிலை தரக்கட்டுப்பாடு குறித்தான தேயிலை சுவை பரிசீப்பு

விற்பனைகளுக்கு இரு வாரங்களுக்கு முன்னர் மதிப்பீட்டுச்செயற்பாடுகளுக்காக எட்டு தரகர்களினால் தமது முன்னையஏலவிற்பனை தேயிலை மாதிரிகள் சமர்ப்பிக்கப்படுகின்றன. ஒருஅலகினால் முதலில் தரத்திற்குப் புறம்பாக, துகல் மேலதிகமாகமற்றும் 1 டிரைமாதிரிகள் மதிப்பீட்டுக்கு உட்படுத்தப்படுகின்றன. அதனைத் தொடர்ந்து காபன் மதிப்பீடு செய்யப்படுகின்றன. அதனைத்தொடர்ந்து தேர்ந்தெடுக்கப்பட்ட மாதிரிகள் சபைக்குச் சமர்ப்பிப்பதன்மூலம் 4 டிரைமாதிரிகளை பெற்றுக் கொள்வதற்காக சமர்ப்பித்துஅவ்வாறு அமையாத பட்சத்தில் எதிர் காலத்தில் நடைபெறும்ஏலவிற்பனைக்காக பிரதி தேயிலை ஆணையாளர் (ஹவுண்ட்) (ஏற்றுமதி)இற்கு தீர்மானம் வழங்கப்பட மாட்டாது.

பரீட்சிக்கப்பட்ட மாதிரிகளின் எண்ணிக்கை - 161,977
முசபயமெடநிவடை 17இ015
குழு.: சபையினால் நிராகரிக்கப்பட்ட ஏலவிற்பனையின் முன்னரான தேயிலை மாதிரிகளின் எண்ணிக்கை - 462
சிலுசியஸ் அளவின் உள்ளடக்கம் - 155
கழிவு நாள் - 503
திடீரென (18/08/14) தொடர்பாக ஹவுண்ட்(செயற்றிட்டம்) மூலம் ஏலவிற்பனையின் முன்னர்அனுப்பப்பட்ட தேயிலை மாதிரி பரிசோதனைகள்மேற்கொள்ளப்பட்ட வகைகளின்எண்ணிக்கை - 3,500
சந்தேகத்திற்கு இடமான எண்ணிக்கை - 98

3.4.8. கப்பலேற்றும் முன்னர தேயிலைக்தரக்கட்டுப்பாடு குறித்தானதேயிலை சுவை பரிசீப்பு

மேற்கூறப்பட்ட செயற்பாட்டு முறையின் மாதிரி பிரதி தேயிலை ஆணையாளர்(ஏற்றுமதி) இனால் சிங்க இலச் சிணை பயன்பாடு தொடர்பான மதிப்பீட்டுக்காகஐரூபு 3720 அளவு அல்லது கப்பலேற்றலுக்கு முன்னர் ஏனைய பதார்த்தங்கள்உள்ளதா என்பது தொடர்பான மதிப்பீடுகளுக்காகச் சமர்ப்பிக்கப்படும்.

ஆரம்ப - கப்பலேற்றும் செயற்பாடுகளுக்கான யோசனைத் திட்டத்தின் கீழ்பரிசோதனை மேற்கொள்ளப்பட்ட மாதிரிகளின் எண்ணிக்கை மொத்தம் - 11,723

3.4.9. இறக்குமதியின் முன்னர்தேயிலை தரக்கட்டுப்பாடு குறித்தான தேயிலை சுவை பரிசீப்பு

பிரதி தேயிலை ஆணையாளர் (ஏற்றுமதி) உடன் இறக்குமதிக்காகப்பொருத்தமான மதிப்பீட்டு மாதிரிப் படிவம் இறக்குமதிக்கு முன்னரானமாதிரிக்காகச் சமர்ப்பிக்கப்படும் சகல விண்ணப்படிவங்களுடனும் பிறப்பு, தரம்,போன்றவை தொடர்பான மாதிரி விபரங்கள் அடையாளம் இடப்பட்டுள்ளன. சுவை பரிசீப்பாளர்களினால் இலங்கை தேயிலை சபையின் சுற்றறிக்கைஇலக்கம் : முச.:1.:65 மற்றும் மறுசீரமைக்கப்பட்ட ஆலோசனைத் தொடர்புகளுக்குஅமைய தேயிலை வகைகள்

மதிப்பீடுகள் மேற்கொள்ளப்பட்டுள்ளன.

பரீட்சிக்கப்பட்ட மொத்த மாதிரிகள் - 1,223

3.4.10 ஏற்றுமதியின் பின்னர்தேயிலை தரக்கட்டுப்பாடு குறித்தான தேயிலை சுவை பரிசீப்பு

இறக்குமதி செய்யப்பட்ட தேயிலை பொறுப்பேற்கப்பட்ட மாதிரிகளைப் பெற்றுதேயிலை ஏற்றுமதிப் பிரிவினால் இப்பிரிவுக்கு அங்கீகாரத்திற்காக பெறப்பட்டதொகைகள் சகலதும் மாதிரிப் பிரிவுக்கு அனுப்பப்படும்.

வழங்கப்பட்டமாதிரிகளுக்கு இணைவாக மதிப்பீடுகள் மேற்கொள்ளப்படுவதுடன், மாதிரிகள் வழங்கப்படும் சந்தர்ப்பங்களில் அவை தேயிலை சுவை பரீட்சிப்புப் பிரிவின் பிரதிப்பணிப்பாளர் (தொழில்நுட்பம்) இனால் அவை தேயிலை சுவைப் பரீட்சிப்புப்பிரிவுக்கு அனுப்பப்படும் வேளையில் மதிப்பீட்டுக்கு உட்படுத்தப்படும்.

பரீட்சிக்கப்பட்ட மாதிரிகள் - 825

3.4.11 விசேட புலனாய்வின் கீழான தேயிலை சுவை பரீட்சிப்பு

தரத்திற்குரியதான ஐரூபுஅல்லது ஏனைய விசேட தர மதிப்பீட்டிற்காகஅங்கீகரிக்கப்பட்ட உப ஆவணம் தொடர்பாக வியாழக்கிழமை குழு ஊடாக ஆணையாளர் அல்லது பிரதி ஆணையாளர் (ஏற்றுமதியாளரினால்) மாதிரிகள் சமர்ப்பிக்கப்படும்.

3.4.12 தனியார் விற்பனை குழுவின் மதிப்பீடு,தரச் சான்றிதழைஉறுதிப்படுத்தல்.

சுயாதீனத் தரகர்களின் அங்கீகாரத்துடன் விற்பனைகள் மேற்கொள்ளப்படும் தரகர்களினால் இப்பிரிவுக்கு குழுவுடன் தொடர்புபட்ட மாதிரிகள் சமர்ப்பிக்கப்பட்டவேளையில் தனியார் விற்பனை சான்றிதழ்கள் உறுதிப்படுத்தப்படுகின்றன. மேற்குறிப்பிடப்பட்ட சேவைகளுக்காக ரூபா 500.- (ஏயுவு டீலேவு) தேசிய தரகர் வரிமற்றும் உறுதிப்படுத்தும் கட்டணம் அறவிடப்படும்.தற்போது மேற்கூறப்பட்ட யோசனைத் திட்டங்கள், பச்சைத் தேயிலை, விசேடதேயிலை வகைகள் மற்றும் கொழும்பு தேயிலை ஏலவிற்பனை ஊடாக விற்பனைசெய்யப்படாத துண்டுத் தேயிலைகளுக்காக மாத்திரம் வரையறுக்கப்பட்டுள்ளது.

தேயிலை சுவை பரீட்சிப்புப் பிரிவினால் பரிசோதனை மேற்கொண்டு உறுதிப்படுத்தப்பட்டதனியார் விற்பனை பொருட்களின் எண்ணிக்கை மொத்தம் - 8,255

3.4.13 செயல் முனைப்பான ஒப்பந்தங்களை ஏற்றுக்கொள்ளல்

கொள்வனவாளரின் தேவைக்கேற்ப குறிப்பிட்ட காலப்பகுதிக்கான தெரிவுசெய்யப்பட்ட சில மாதிரிகள் ஏற்றுக்கொள்ளப்பட்டன. வியாபாரி, கொள்வனவாளர், தரகர், தேயிலைச் சபை ஆகியன விற்பனை செய்வதற்கான ஒப்பந்தங்களை ஏற்றுக்கொண்டன. மேற்படி சேவைக்கென ஏற்றுக்கொள்ளல் கட்டணமாக 500.- (ஏயுவு டீலேவு) மற்றும் டீலேவு ஆகியன அறவிடப்பட்டன.

மொத்த செயல்முனைப்பான ஏற்றுக்கொள்ளப்பட்ட ஒப்பந்தங்கள் 795 ஆகும்.



3.4.14 நேரடி விற்பனைகளை ஏற்றுக்கொள்ளல்

உற்பத்தியாளர் மற்றும் ஏற்றுமதியாளர் தமது உற்பத்திப் பொருட்களை நேரடியாக வெளிநாட்டுக் கொள்வனவாளருக்கு விற்பனை செய்வதற்கான வாய்ப்புகளை மேற்படி திட்டம் வழங்குகிறது. பச்சை தேயிலையைத் தவிர ஏனைய தேயிலையான சேதன தேயிலை மற்றும் விசேட வகைத் தேயிலை ஆகியன உள்நாட்டுக் கொள்வனவாளர்களுக்கும் விற்பனை செய்யப்பட்டன. நேரடி விற்பனைகள் வியாழக் குழுவினால் ஏற்றுக்கொள்ளப்பட்டன.

ஏற்றுக்கொள்ளப்பட்ட மொத்த நேரடி விற்பனைகளின் எண்ணிக்கை - 2,208 ஆகும்.

3.5 பகுப்பாய்வு இரசாயண கூடம்

இலங்கை தரநிர்ணய சபையினால் 2014 மார்ச் முதல் செல்லுபடியாகும் வகையில் ஐரோழு 17025:2005 சர்வதேச சோதனை ஆய்வுகூட தர அந்தஸ்த்து பகுப்பாய்வு ஆய்வுகூடத்திற்கு வழங்கப்பட்டது.

மீளாய்வுக்கு உட்படுத்தப்பட்ட ஆண்டான 2014 ஆம் ஆண்டில் பகுப்பாய்வு ஆய்வு கூடத்தினால் இரசாயண நுண்ணுயிரியல் விஞ்ஞான மற்றும் கிருமிநாசினிதாக்கத்திற்கு உட்பட்ட தேயிலை மாதிரிகள்காணப்படுகின்றதா என்பதனை பரிசீலனை செய்யும் வகையில் 8776 மாதிரிகள் பரிசோதனைக்கு உட்படுத்தப்பட்டன. பரிசோதனைக்காகச் சமர்ப்பிக்கப்பட்ட தேயிலை மாதிரி இரு பிரிவுகளின் ஊடாக கிடைக்கப் பெற்றன. உள்ளகசெயற்பாட்டுச் சேவை (ஐஆளு) மற்றும் வெளி உறுதிப்படுத்தும் சேவை (நுஊளு) தாபிக் கும ஒப்பளவுகளுக்கு அமைய ஏலவிற்பனைக்குமுன்னர் மற்றும் கப்பலேற்றுவதற்கு முன்னர் தேயிலை சபையினால் பரிசோதனை குழுவின்குவிரிவாகவுள்ள தேயிலை மாதிரிகளில் திடீரெனப்பெறப்படுவதைப் போன்று தேயிலை சபைக்கும் அனுப்பப்படுகின்றது. ஐஆளுயோசனைத் திட்டத்தினால் தேயிலையினை அகற்றும் சகல இடங்களும் தழுவப்படுகின்றன. தேயிலை உற்பத்தியாளர்கள், தேயிலைத் தரகர்களின் களஞ்சியம், குதம், தேயிலைக் கலப்பு மற்றும் பொதியிடல் உட்பட தேயிரலை ஏற்றுமதியாளர்களின் களஞ்சியம், குதம் என்பன அடங்குகின்றன. அத்துடன் நுஊளு தேயிலை ஏற்றுமதியாளர்களை உறுதிப்படுத்தும் தேவை அவர்களது கொள்வனவாளர்களின் தேவைகளுக்கு அமைய தழுவப்படுகின்றன. 2014 ஆம் ஆண்டில் முழுமையாக மேற்கொள்ளப்பட்ட பணிகளுக்கு இடையே ஐஆளு இன் கீழ் பெறப்பட்ட மாதிரிகளின் அடிப்படையாகக் கொண்டு 4643 பரிசோதனைகள் (சுமார் 52.9 லு) மேற்கொள்ளப்பட்டதுடன், நுஊளுகீழ் மேற்கொள்ளப்பட்ட மொத்த பரிசோதனைகளின் எண்ணிக்கை 4133 (சுமார் 47.1 லு) ஆகும். இவற்றில் 3973 பரிசோதனைகள் இரசாயணப் பகுப்பாய்வுப் பிரிவினாலும் (சுமார் 45.3 லு) 1498 பரிசோதனைகள் (சுமார் 17.1 லு), 3305 பரிசோதனைகள் (37.75 லு) கிருமிநாசினி பகுப்பாய்வுப் பிரிவினால் மேற்கொள்ளப்பட்டன.

தேயிலை வகைகளின் அதி உயரிய தரத்துடன் தேயிலை மாதிரிகளை இனங்காண்பதைத் தவிர பரிசோதனை சேவைகளை வழங்குவதற்காக பகுப்பாய்வு இரசாயண கூடத்தினால் கட்டணங்கள் அறவிடப்படுகின்றன. 2014 ஆம் ஆண்டில் இரசாயண கூடத்தினால் ஈட்டப்பட்ட மொத்த வருமானம் ரூபா. 14,292,300.00 ஆகும். ஏற்றுமதியாளர்களின் பங்களிப்பு ரூபா 10,712,600.00 (75.0 லு) என்பதுடன் உள்ளகப் பிரிவின் வருமானப்பங்களிப்பு ரூபா 3,579,700.00 (25 லு) ஆகும்.

அட்டவணை 3.12: 2013-2014 ஆண்டுகளில் மேற்கொள்ளப்பட்ட பரிசோதனைகளின் சுருக்கம்

பரிசோதனையின் பெயர்	பரிசோதனையின் எண்ணிக்கை	
	2013	2014
இரசாயன கூடப் பகுப்பாய்வுப் பிரிவு		
1. தேயிலையிலுள்ள ஈரலிப்பினைத் தீர்மானித்தல்	1089	507
2. தேயிலையிலுள்ள முழுமையான சாம்பல் அளவைத் தீர்மானித்தல்	597	523
3. தேயிலையிலுள்ள நீரில் கரையும் சாம்பல் அளவைத் தீர்மானித்தல்	574	523
4. தேயிலையிலுள்ள நீரில்லாத அமிச சாம்பல் அளவைத் தீர்மானித்தல்	578	523
5. தேயிலையிலுள்ள நீரின் பங்கினை தீர்மானித்தல்	602	524
6. தேயிலையிலுள்ள நீரில் கரையும் சாம்பல் அளவில் ஆவியாகுவதனைத் தீர்மானித்தல்	604	536
7. தேயிலையிலுள்ள கழிவுநார் அளவைத் தீர்மானித்தல்	568	523
8. தேயிலையிலுள்ள பீ.எச். பெறுமானத்தைத் தீர்மானித்தல்	8	-
9. தேயிலையிலுள்ள சயனேட் தொடர்பான தரப்பகுப்பாய்வு	-	-
10. தேயிலையிலுள்ள ஆயனிக் திரவம் தொடர்பான பகுப்பாய்வு	-	-
11. அடிப்படைக் கதிர்வீச்சினைத் தீர்மானிக்கும் பரிசோதனை	28	98
12. ஏனைய பரிசோதனைகள் (நிறம், சீனி, ஜெல், கோதை, சுவையூட்டல் போன்றவற்றைச் சேர்ப்பது தொடர்பான இரசாயன ஆய்வு, பைக்காபனேட்டு, ஏனைய சேர்வைகள்)	54	200
13. தரத்தை இனங்காணும் பரிசோதனை. பகுப்பாய்வு	12	-
14. தேயிலையில் அடங்கும் பொரஸ். இரும்புச் சக்தி அளவினைத் தீர்மானித்தல்	7	-
நுண்ணுயிரியல் விஞ்ஞானப் பகுப்பாய்வுப் பிரிவு		
01. முழுமையான பதார்த்த அளவினை	372	322
02. ஈஸ்ட் மற்றும் திரவ அளவினைத் தீர்மானித்தல்.	372	346
03. இறந்த அல்லது கிருமி மற்றும் ஏனைய வகையான வெளித்தாக்கங்களுக்கு உட்பட்டமை தொடர்பிலான பரிசோதனைகள்	11	05
04. தேயிலையிலுள்ள புஆழு ஐத் தீர்மானித்தல்	139	178
05. பிக்கல் கொலிபோம் மற்றும் எஸ்கரிகியா கோலை பருமனை இனங்காணல் மற்றும் கணிப்பீடு செய்தல். (நு.உழுடலை)	314	325
06. மொத்த கொலிபோம் அளவினை இனங்காணல் மற்றும் கணிப்பீடு செய்தல்.	319	322
எஞ்சும் கிருமிநாசினி பகுப்பாய்வுப் பிரிவு		
01. எதியோன்	44	644
02. மலத்தியோன்	44	644
03. சைபர்மெத்ரின	44	644
04. அல்பா என்டோசல்பான்	69	85
05. பீட்டா என்டோசல்பான்	69	85
06. பிபெந்திரின்	69	85
07. 2,4 D	25	-
08. ஆஹீயு	28	-
09. புருமோபுரபைலேட்	-	559
10. ரெட்ராடிபோன்	-	559
மொத்தம்	6640	8776

3.5.1 பரிசோதனைச் சான்றிதழ்கள்

2014 ஆம் ஆண்டில் வழங்கப்பட்ட மொத்தச் சான்றிதழின் எண்ணிக்கை 1213 ஆகும். இருப்பினும், 2013 ஆம் ஆண்டில் இது 553 எனக் காணப்பட்டது.

வழங்கப்பட்ட சான்றிதழின் வகைகள் :

1. தேயிலையிலுள்ள ஈரலிப்பு தொடர்பான பரிசோதனை அறிக்கை
2. ஐரூமு 3720 குறைந்தபட்ச தரம் கொண்ட தேயிலை வகைகளின் தரத்தினை உறுதிப்படுத்தல்.
3. இரசாயனப் பொருள் தொடர்பிலான அளவீடுகள், (இரசாயன கலப்புக்களை மேற்கொள்ளல்) இறக்காக தேயிலை உறுதிப்படுத்தல்.
4. தேயிலையில் காணப்படும் சிலிசியஸ் (சிலிக்கன்) பங்கு, தேயிலையிலுள்ள துகல்களின் பகுப்பாய்வு மற்றும் தேயிலை உலையில் வடித்தெடுப்பது தொடர்பான பகுப்பாய்வுகள் குறித்து சான்றிதழ்கள்.
5. தேயிலை வகைகளின் மேலதிகப் பொருட்கள்: இறந்த: கிருமித் தாக்கம், தேவையற்ற பொருட்கள் மற்றும் கழிவுப் பொருட்களுடன் தொடர்புபட்ட நுண்ணுயிரியல் ஆய்வுப் பரிசோதனைகளை மேற்கொள்வது தொடர்பிலான சான்றிதழ்கள்.
6. பக்நீரியா மற்றும் தேயிலையினைத் தாக்கக் கூடிய நோய், ஈகோலை, கொலிபோம் மற்றும் சல்மெனல்லா ஆகிய நுண்ணுயிரியல் பதார்த்தங்கள் விசேடமாகத் தேயிலையில் உள்ளடங்கியுள்ளதாக என்பது குறித்து உறுதிப்படுத்தல்.
7. மரபு மாற்றங்கள் தொடர்பான விசேட (புஆழு) தேயிலையில் அடங்குவதனை உறுதிப்படுத்தல்.
8. தேயிலையிலுள்ள பல் எச்சம் தொடர்பான பீடைநாசினியை சான்றுப்படுத்தல் (எதியோன், மலதியன், சைபமெத்ரின், அல்பா, எண்டோசல்பான், பீடா எண்டோசல்பான், பைபண்டிரின், 2, 4, 1. எம்.சீ.பி.ஏ)

3.5.2 பகுப்பாய்வு இரசாயன கூடத்தின் பரிசோதனைசேவைகள் ஊடாக வருமானத்தைச் சேகரித்தல்.

சேவை பெறுநர்களிடம் இருந்து கிடைக்கப்பெறும் கோரிக்கைகளுக்கு அமைய மேற்கொள்ளப்படும் பரிசோதனை சேவைகளுக்காக பகுப்பாய்வு இரசாயனகூட கட்டணம் 2010.08.06 ஆம் திகதி இலக்கம். முக.1.1.87 தேயிலை சபையின் சுற்றறிக்கைக்கு அமைய அறிவிடப்படுகின்றது. இரசாயனகூடத்தின் மொத்த வருமானத்திற்கு ஏற்றுமதியாளர்களிடம் இருந்து நேரடியாக பெறப்பட்ட பரிசோதனைக் கட்டணம் (74.96 லட்சம்) மற்றும் பகுப்பாய்வு இரசாயன கூடத்தினால் உறுதிப்படுத்தப்பட்ட வாறான தரத்தைவிடக் குறைந்த தேயிலை வகைகளில் அடங்கும் தேயிலை ஆணையாளர் பிரிவு மற்றும் தேயிலை ஏற்றுமதிப் பிரிவினால் உழைத்த நிதி (அதாவது 25.04 லட்சம்) ஐ சேர்ப்பதன் மூலம்.

அட்டவணை 3.13: மொத்த வருமானத்தின் பங்கு : உள்ளக செயற்பாடுகளுக்கு இணைவாக செளிச் சான்றிதழ்

	2013 (ரூபா.)	%	2014 (ரூபா.)	%
உள்ளக செயற்பாட்டுச் சேவைகள் (ஐஆளு)	4,776,000	76.62	3,550,700	23.64
வெளியக உறுதிப்படுத்தல் சேவைகள் (நுணு)	1,457,900	23.38	11,468,500	76.35
மொத்த வருமானம் ரூபா.	6,233,900		14,292,300	

இரசாயனகூட பகுப்பாய்வு சேவையில் இனங் காணல் களை அடிப்படையாகக் கொண்டு, பல்வேறுபட்ட இரசாயனப் பொருட்கள் தொடர்பிலான தரம் கீழே குறிப்பிடப்பட்டுள்ளபோதிலும் தேயிலை தொகைகளுக்கு எதிராக தேயிலை ஆணையாளர் மற்றும் பிரதி ஆணையாளர் (ஏற்றுமதி) இனால் சட்ட ரீதியான நடவடிக்கைகள் எடுக்கப்பட்டன. இதற்கமைய 734 தொகைத் தேயிலை உரிய தரத்தைவிடக் குறைவானது என கருத்திற் கொள்ளப்பட்டு மீளாய்வுக்கு உட்படுத்தப்பட்ட ஆண்டான 2014 ஆம் ஆண்டில் சட்ட ரீதியான நடவடிக்கைகள் எடுக்கப்பட்டன.

அட்டவணை 3.14: 2013, 2014 இன் போது பகுப்பாய்வு இரசாயனகூடத்தினால் ஈட்டப்பட்ட மொத்த வருமானம்

	2013 (ரூபா.)	2014 (ரூபா.)
மொத்த வருமானம்	6,233,900.00	15,019,200.00

3.5.3 பகுப்பாய்வு இரசாயன கூடத்தின் அவ்வவப்பிரிவுகளின் செயற்சாதனைகள்

3.5.3.1 தரப் பரிசோதனை மற்றும் மாதிரிகள் பிரிவு :

சர்வதேச தரச் சான்றிதழ்களுக்காக செயற்பாடுகளை மேற்கொள்ளும் எந்தவொரு பரிசோதனை இரசாயன கூடத்திற்கான ஆவன நிருவாக கோவைகளை முன் னெடுப்பது கட்டாயமானதாகும். எனவே, தரப் பரிசோதனைப் பிரிவின் பிரதான செயற்பாடுகளாக அமைவ ஐரூமு 17025 தரங்களுக்கு அமைய இரசாயன கூடத்தின் உறுதிப்படுத்தல்களுக்காக சர்வதேச தரங்களுக்கு அமைய இரசாயன கூடத்தின் ஆவனக் கோவைகள் பேணப்பட்டுள்ளன. இதற்கமைய, மீளாய்வுக்கு உட்படுத்தப்பட்ட ஆண்டான 2013 ஆம் ஆண்டில் இரசாயன, நுண்ணுயிரியல் விஞ்ஞானம் மற்றும் கிருமிநாசினிப்பகுப்பாய்வுப் பிரிவுகளில் உள்ளக ஆவன நிருவாகக் கோவைகள் தாபிக்கப்பட்டு, பேணப்பட்டன. மேற்கூறப்பட்ட விடயங்களுக்கு மேலதிகமாக இப்பங்களிப்பின் மூலம் இரசாயனகூடத்தின் மாதிரி பகுதிகளைப் பெறல் மற்றும் வெளியிடும் பகுதிகளை அறிக்கைப்படுத்தப்படுகின்றன. தேயிலை ஏற்றுமதிக்களஞ்சிய சாலைகளில் காணப்படும் தேயிலையானது மனித நுகர்விற்கு உகந்ததா என்பதை இனங்காணும் முகமாக அவற்றின் மாதிரிகள் விஞ்ஞான ரீதியான நுண்ணுயிரி ஆய்விற்கு உட்படுத்தப்பட்டன. இச்செயற்பாடானது பகுப்பாய்வுச் சேவைகள் பணிப்பாளரின் மேற்பார்வையின் கீழ் தர முகாமைத்துவ அதிகாரியினால் மேற்கொள்ளப்பட்டது.

3.5.3.2 இரசாயனப் பகுப்பாய்வுப் பிரிவு :

பணிப்பாளர் (பகுப்பாய்வு சேவைகள்) மேற்பார்வையின்கீழ், பகுப்பாய்வு (இரசாயனகூடம்) இனால் கீழ்க்குறிப்பிடப்பட்ட பணிகள் அவரது குழுவுடன் இணைந்து செயற்பாடுகள் மேற்கொள்ளப்பட்டன.

1. ஏலவிற்பனை மற்றும் கப்பலேற்றுவதற்கு முன்னர் தரக் குறைவாக உற்பத்தி செய்யப்பட்ட தேயிலை தொடர்பாக இரசாயன மதிப்பீடுகளை மேற்கொள்ளல்.
2. தாபிக்கப்பட்டுள்ள ஐரூப 3720 தரச் சான்றிதழ்களுக்கு இணைவாக இரசாயன மதிப்பீடுகளை மேற்கொள்ளல் (அதற்குரிய ஒப்பளவகா அமைவது) முழுமையான சாம்பல், நீரில் கரையும் சாம்பல், ஆவியாதல், அமிலத்தில் கரையாத சாம்பல், நீரின் ஒரு பகுதி, ஈரலிப்பு மற்றும் கழிவுப் பொருள் நார்பகுதிகள்)
3. உழையின் பகுப்பாய்வு தொழில்நுட்பத்தைப் பயன்படுத்தி தேயிலை மற்றும் மா உள்ளடக்கங்கள் தொடர்பான மதிப்பீடுகள்.
4. தேயிலை வகைகளின் உள்ளடக்கம் (சிலிசியஸ்) பொருள் பகுதிகள் தொடர்பான மதிப்பீடுகளை மேற்கொள்ளல்.

இரசாயனப் பகுப்பாய்வுப் பிரிவில் பணியாற்றுகின்ற பணியாட்குதியினரின் தேர்ச்சியை மேம்படுத்தும் முகமாக இதனுடன் தொடர்புடைய சோதனைச் செயற்பாடுகளில் ஈடுபடுகின்றவர்கள் ஒவ்வொரு வருடமும் ஆய்வுகூடங்களுக்கு இடையிலான தேர்ச்சி சோதனை நிகழ்ச்சித்திட்டத்தில் பங்குபற்றினர்.

இரசாயனப் பகுப்பாய்வுப் பிரிவின் பணியாளர்சபையின் உள்ளடக்கமாக அமைவதுநிலையத்துக்குப் பொறுப்பான உத்தியோகத்தராக ஒரு பகுப்பாய்வு வாளர் (இரசாயனகூடம்) மூன்று தொழில்நுட்ப உத்தியோகத்தர்கள் மற்றும் பணிப்பாளர்(பகுப்பாய்வுச் சேவை) இன் மதிப்பீட்டின் கீழ் ஒரு இரசாயனகூட உதவியாளர் என்ற அடிப்படையில் அமைகின்றது.

3.5.3.3 நுண்ணுயிர் பகுப்பாய்வுப் பிரிவு

தேயிலை மனித நுகர்வுக்குப் பொருத்தமானதா என்பதைக் கண்டறிவதற்கான நுண்ணுயிர் ரீதியான பகுப்பாய்வுகள் இங்கு மேற்கொள்ளப்படுகின்றன. ஒவ்வொன்றையும் அளவிடும் முகமாக சர்வதேச சோதனை முறைகள் பின்பற்றப்படுகின்றன.

இப்பிரிவில் எரோபிக் எண்ணிக்கைச் சோதனை, ஈஸ்ட் மொஸ்ட் எண்ணிக்கைச் சோதனை, மொத்த கோலி வடிவச் சோதனைகள் மற்றும் ஒரு கிராம் தேயிலையில் காணப்படுகின்ற ஈ-கோலி சோதனை ஆகியன மேற்கொள்ளப்படுகின்றன.

ஒவ்வொரு வருடமும் சர்வதேச தேர்ச்சி தொடர்பான செயலமர்வில் இப்பிரிவினரும் பங்குபற்றினர்.

நுண்ணுயிர் பகுப்பாய்வுப் பிரிவின் பணியாளர்சபையின் உள்ளடக்கமாக அமைவதுநிலையத்துக்குப் பொறுப்பான உத்தியோகத்தராக ஒரு பகுப்பாய்வு வாளர் (இரசாயனகூடம்) இரண்டு தொழில்நுட்ப உத்தியோகத்தர்கள் மற்றும் பணிப்பாளர்(பகுப்பாய்வுச் சேவை) இன் மதிப்பீட்டின் கீழ் ஒரு இரசாயனகூட உதவியாளர் என்ற அடிப்படையில் அமைகின்றது.

3.5.3.4 கிருமிநாசினி பகுப்பாய்வுப் பிரிவு :

இப்பிரிவானது தேயிலையில் காணப்படக்கூடிய கிருமிகளை துல்லியமாகப் பரீட்சிப்பதற்குத் தேவையான உயர் தொழில்நுட்பத்திலான அனைத்துக் கருவிகளையும் உயர் தரத்தில் கொண்டுள்ளது.

நாங்கள் தற்போது உபயோகிக்கின்ற கருவிகள் மற்றும் அவற்றைப் பயன்படுத்தி பரிசோதனை செய்யும் முறைகள் ஆகியன பற்றிய பயிற்சியைப் பெறுவதற்காக 2014 இல் இரண்டு பணியாளர்கள் வெளிநாடு சென்றிருந்தனர்.

கிருதி நாசினிப் பகுப்பாய்வுப் பிரிவு அமைந்திருப்பது செயற்பாட்டு உத்தியோகத்தராக ஒரு பகுப்பாய்வாளர் (இரசாயனகூடம்) கிருமிநாசினி தொழில்நுட்ப உதவியாளர் மற்றும் ஆய்வுகூட உதவியாளர் ஆகிய உத்தியோகத்தர்கள் அடங்குகின்றன. இலகுவாக உதவியாளரின் செயற்பாடுகளை மேற்பார்வை செய்கின்ற அதேவேளை, சோதனை தொடர்பான முறைகளை விருத்தி செய்தல் மற்றும் உயர் தொழில்நுட்பக் கருவிகளைப் பேணுதல் ஆகிய பணிகளில் பணிப்பாளர் (ஆய்வுகூடம்) ஈடுபடுகிறார்.

3.6 நிர்வாகப் பிரிவு

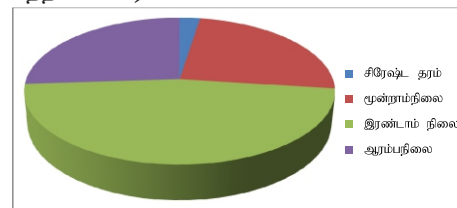
சகல விதமான மனித வளங்கள் முகாமைத்துவம் மற்றும் மனித வளங்கள் அபிவிருத்திச் செயற்பாடுகள் ஆகியவற்றுடன் தொடர்புடைய விடயங்களை உருவாக்குதல், அதனை நடைமுறைப்படுத்துதல், மேற்பார்வை செய்தல், மதிப்பீடு செய்தல் மற்றும் தகவல் தொழில்நுட்பச் சேவைகளை நடைமுறைப்படுத்தல் அவற்றைப் பேணுதல், திட்டமிடல்களை ஒருங்கிணைத்தல் அதனை இலகுவாகச் செயல்படுத்தல், சபையின் மேற்பார்வை மற்றும் மதிப்பீடு தொடர்பான செயற்பாடுகளை மேற்கொள்ளல், புள்ளிவிபரம் சார்ந்த தகவல்களை வெளியிடல், தேயிலைச் சபையின் நூலகத்தை முகாமைத்துவம் செய்து பேணுதல், கொள்வனவு சார்ந்த செயற்பாடுகள், சபையின் பாதுகாப்பு மற்றும் போக்குவரத்துச் சார்ந்த செயற்பாடுகள் ஆகியவற்றுக்குப் பொறுப்பாக இலங்கைத் தேயிலைச் சபையின் நிர்வாகப் பிரிவு காணப்படுகிறது.

3.6.1 2014 டிசம்பர் 31 ஆம் திகதியிலுள்ளவாறு இலங்கைத் தேயிலைச் சபையின் பணியாளர்கள் பற்றிய விபரம்

அட்டவணை 3.15: 2014 டிசம்பர் 31 ஆம் திகதியிலுள்ளவாறு இலங்கைத் தேயிலைச் சபையின் பணியாளர்கள் பற்றிய விபரம்

தரம்	பணியாளர்களின் எண்ணிக்கை		மொத்தம்
	ஆண்	பெண்	
சிறுஷ்ட தரம்	05	02	07 (2.5%)
முன்றாம்நிலைத் தரம்	43	25	68 (24.5%)
இரண்டாம் நிலைத் தரம்	37	93	130(47%)
ஆரம்பநிலைத் தரம்	67	05	72 (26%)
மொத்தம்	152 (%)	125(%)	277(100%)

உரு 3.1: 2014 டிசம்பர் 31 ஆம் திகதியிலுள்ளவாறு இலங்கைத் தேயிலைச் சபையின் பணியாளர்கள் பற்றிய விபரம்



3.6.2 2014 நிதியாண்டுக் காலத்தில் இப்பிரிவின் செயலாற்றுகையும் முக்கிய அம்சங்களும் (2014 டிசம்பர் 31 இலுள்ளவாறு)

அட்டவணை 3.16 : 2014 நிதியாண்டின் போது இப்பிரிவின் செயலாற்றுகையும் முக்கிய அம்சங்களும்

மனித வள முகாமைத்துவம்: மனித வள அபிவிருத்தி	செயற்பாடுகள்	அலகு	எண்ணிக்கை
மனித வள முகாமைத்துவம் - புரள்வு	பதவி இராஜினாமா		} 14
	ஓய்வூதியம்	பணியாட் தொகுதி	
	பதவி வெற்றிடமாதல்		
	இரத்துச்செய்கை		
	முடிவுறுத்தகை		
ஒழுக்காற்று முகாமைத்துவம்	ஒழுக்காற்று விசாரணைகளை மேற்கொள்ளல்	எண்ணிக்கை	03
நிருவாகம்			
பகுதி	செயற்பாடு		சேவைகள்: பொருட்களின் எண்ணிக்கை
ஆவப. பாதுகாப்பு	காவல் செலவு	இடங்கள்	
ஆவப. பொருட்கொள்வனவு	முன்வைக்கப்பட்ட உத்தரவுகளின் எண்ணிக்கை	எண்ணிக்கை	
	மூலதனக் கொள்வனவு		
	மீண்டெழும் கொள்வனவுகள்		
ஆவப. காப்புறுதி		வாகனங்கள்	
கழிப்புகள்	மேற்கொள்ளப்பட்ட பொருள் ஒப்பாய்வுகளின் எண்ணிக்கை	எண்ணிக்கை	1
பொது நிகழ்வுகள்	நிகழ்வுகள்	எண்ணிக்கை	4
ஆவப. போக்குவரத்து	எரிபொருட்செலவு	பெறுமதி	7,677,842.00
	வாகனங்களின் பராமரிப்புச் செலவு	பெறுமதி	17,373,384.00



3.6.3 மனித வள அபிவிருத்தி

அட்டவணை 3.17 : உள்நாட்டுப் பயிற்சியளிப்பு

தரம்	பயிற்றப்பட்ட ஊழியர்களின் எண்ணிக்கை
சிரேஷ்ட தரம்	-
மூன்றாம்நிலைத் தரம்	25
இரண்டாம் நிலைத் தரம்	38
ஆரம்பநிலைத் தரம்	2
மொத்தம்	65
செலவான மொத்தத் தொகை	Rs. 581,900.00

3.6.4 இலங்கைத் தேயிலைச் சபையின் முகாமைத்துவ மட்டப் பணியாட்தொகுதியினருக்கான வெளிக்களப் பயிற்சி நிகழ்ச்சித்திட்டம் - 2014

இலங்கைத் தேயிலைச் சபையின் கூட்டுறவுத் திட்டத்தின் முக்கிய அம்சங்களை பங்குபற்றுநர்கள் புரிந்துகொள்ளும் முகமாகவும் ஒரு குழுவாகச் செயற்படுவது தொடர்பில் எடுத்த துரைக் கும் முகமாகவும் சவால்மிக்க சூழ்நிலைகளில் குழு மனப் பாங்குடன் எவ்வாறு செயற்படுவது, பிரச்சினைகளைத் தீர்த்தல், அழுத்தங்களைக் கையாளுதல், முரண்பாடுகளைக் கையாளுதல், தடைகளை எதிர்கொண்டு இலக்குகளை அடைதல் போன்ற வற்றை நோக்காகக் கொண்டு வெளிக்களப் பயிற்சி நிகழ்ச்சித்திட்டமொன்று இடம்பெற்றது.

இலக்குக் குழு: முகாமைத்துவ மட்டத்தைச் சேர்ந்த 75 அதிகாரிகள் (சிரேஸ்ட முகாமையாளர்கள், மத்திய தர முகாமையாளர்கள், கனீஷ்ட முகாமையாளர்கள்)

நாட்கள் : 02 வதிவிடப் பயிற்சி நெறி

மொத்தச் செலவு : ரூபா. 1.2 மில்லியன்

திகதி : 2014 ஏப்ரல் 04 மற்றும் 05 ஆம் திகதிகள்



3.6.5 முகாமைத்துவ உதவியாளர்களுக்கான உந்துகை மற்றும் திறன் விருத்தி பயிற்சி (தொழில்நுட்பம் மற்றும் தொழில்நுட்பம் சாராத பணியாளர்கள்)

- பணியாளர்களின் எண்ணிக்கை - 130
- முகாமைத்துவ உதவியாளர்கள் - தொழில்நுட்பம் சார்ந்த மற்றும் தொழில்நுட்பம் சாராத ஊழியர்கள்
- திகதி : 2014 ஆகஸ்ட் 03
- இடம் : ஜேஆ





3.6.6 ஆரம்பநிலைத் தரத்தைச் சேர்ந்த ஊழியர்களுக்கான உந்துகை மற்றும் திறன் அபிவிருத்தி

- பணியாளர்களின் எண்ணிக்கை : சாரதிகள் மற்றும் அலுவலக உதவியாளர்கள் உட்பட 74 ஆரம்பநிலைத் தர ஊழியர்கள்
- திகதி: ஒக்டோபர் 28 மற்றும் நவம்பர் 03
- இடம் : ஞடுவுடி



3.6.7 வெளிநாட்டுப் பயிற்சியளிப்பு

அட்டவணை 3.18 : வெளிநாட்டுப் பயிற்சி

தரம்	பயிற்றப்பட்ட ஊழியர்களின் எண்ணிக்கை
சிரேஷ்ட தரம்	-
மூன்றாம்நிலைத் தரம்	1
இரண்டாம் நிலைத் தரம்	-
ஆரம்பநிலைத் தரம்	-
மொத்தம்	1

3.6.8 தேயிலைச் சபை தினம் - 2014 - குழு ரீதியான கட்டியெழுப்புக்கை நிகழ்வு

- பங்குபற்றியவர்கள் : இ.தே.சபையின் அனைத்து பணியாட்தொகுதியினர்
- திகதி : 2014 ஏப்ரல் 06
- இடம்: ருயலய ருநளரசந- குகுககங்க





3.6.9 பணியாட்தொகுதியினருக்கான நத்தார் விழா, விருந்து - 2014

- பங்குபற்றியவர்கள் : இ.தே.சபையின் அனைத்து பணியாட்தொகுதியினர்
- திகதி : 2014 டிசம்பர் 17
- இடம் : இலங்கைத் தேயிலை மண்டபம்



3.6.10 ஊளுசு செயற்பாடுகள் - 2014

- வெள்ளத்தினால் பாதிக்கப்பட்ட தேயிலைத் தொழிற்துறையைச் சார்ந்தவர்களுக்கான நிவாரணம் - களுத்துறை, இரத்தினபுரி, காலி.
- நிவாரணப் பொதிகள் : 1200
- நன்கொடைப் பெறுமதி : ரூ.4.1 மில்லியன்





3.6.11 நிதியிடல் : இலங்கைத் தேயிலைச் சபை பணியாளர்களிடமிருந்து கிடைத்த பங்களிப்பு

- திகதி : 2014 டிசம்பர் 02
- யுசெயற்பாடுகள்: “போதி பூஜா”, நோயாளிகளுக்கு மருந்து நன்கொடை மற்றும் வெளி நோயாளிகளுக்கான தேயிலைச் சேவை
- னுழயெவழை வெ ஊயெநச ர்ழளிவையட 2014



3.7 உள்ளக கணக்காய்வுப் பிரிவு

உள்ளகக் கணக்காய்வுப் பிரிவு என்பது இலங்கை தேயிலை சபையில் அமைந்துள்ள சுயாதீன மேற்பார்வைப் பணிகளை மேற்கொள்ளும்பிரிவாகும். முகாமைத்துவத்தின் போது சகல மட்டங்களிலும் சேவைகளுக்கான மீளாய்வுகளை மேற்கொள்வது இப்பிரிவாகும். உள்ளகநிருவாகத்தினால் நிதி மற்றும் நிதியல்லாத பிரிவின் வெற்றியின் ஊடாகநிறுவனத்திற்குள் வளம் வினைத்திறனுடன் பயன்படுத்தப்படுகின்றதானபது குறித்து மதிப்பீடு செய்தலும், மேற்பார்வைக்கு உட்படுத்துவதும், அறிக்கைப்படுத்துவதும் இந்நிறுவனமாகும்.

இலங்கை தேயிலை சபையின் (ளுடுவுடி) கணக்காய்வுக் குழுவினால் உள்ளகக் கணக்காய்வு வேலைத் திட்டங்கள் அங்கீகரிக்கப்பட்டு விசேட ஒப்படைப்புகள் - ஆராய்ச்சி உள்ளிட்ட உள்ளக மற்றும் வெளிக் கணக்காய்வு அறிக்கைகள் மீளாய்வுக்கு உட்படுத்தப்பட்டன இடம்பெற்ற (ஊழீநு) கூட்ட அறிக்கை மீளாய்வுக்கு உட்படுத்தப்பட்டு மாற்றுச் செயற்பாடுகளை மேற்கொள்வதற்காக முகாமைத்துவத்திற்கு ஆலோசனைகள் வழங்கப்பட்டன.

மீளாய்வுக்கு உட்படுத்தப்பட்ட ஆண்டின் கணக்காய்வுக் குழு 4 கூட்டங்களை நடத்தியதுடன் திருத்தியமைப்பதற்கான செயற்பாடுகளை மேற்கொள்ளும் வகையில் வசதிகளை வழங்குவதற்கான அறிக்கை பணிப்பாளர் சபையின்பரிந்துரைக்காக சமர்ப்பிக்கப்பட்டது.

3.8 தகவல் தொழில்நுட்பப் பிரிவு

2014 ஆம் ஆண்டில் தகவல் தொழில்நுட்பப் பிரிவானது தனது சில முக்கிய கருத்திட்டங்களை நிறைவு செய்ததுடன், சகல பிரிவுகளும் தமது அன்றாட கடமைகளில் எதிர்கொள்கின்ற சவால்களை வெற்றிகொள்ளும் முகமாக அவர்களுக்கான ஆலோசனைகளையும் உதவிகளையும் வழங்குவதில் முக்கிய வகிபாகத்தை மேற்கொண்டது. முதற்கட்டமாக தொழிற்சாலைகளை நவீனமயப்படுத்தல் மற்றும் மீள்நடுகை தொடர்பான கருத்திட்டம் ஆகியன பூரணப்படுத்தப்பட்டன. இணையமைய பிரயோகம் தொடர்பான முறையொன்று விருத்தி செய்யப்பட்டது. பிராந்திய அலுவலகங்களில் “பைன்பக்” நிதி முறையொன்று

அறிமுகப்படுத்தப்பட்டது. சகல பயனர்களின் பெயர்களும் கிளைகளிலிருந்து பதியப்பட்டன. நவீன தொழில்நுட்பத்தை வலுப்படுத்தும் முகமாகவும் சிறப்பான கூட்டுறவு விம்பத்தைக் கட்டியெழுப்பும் முகமாகவும் இலங்கைத் தேயிலைச் சபையின் உத்தியோகபூர்வ இணையத் தளம் சீர்செய்யப்பட்டது. கிறிக்கட் ரீ-சேட்களை விற்பனை செய்யும் முகமாக கொடுப்பனவு முறையொன்று விருத்தி செய்யப்பட்டு நடைமுறைப்படுத்தப்பட்டது. 2014 இல் பண்டாரநாயக்க ஜாபகார்த்த மண்டபத்தில் நடைபெற்ற ஏற்றுமதியாளர்களுக்கான விருது வழங்கும் நிகழ்வின் போது பெருந்தோட்டக் கைத்தொழில் துறை அமைச்சர் அவர்களினால் இவ் இணையத்தளம் ஆரம்பித்து வைக்கப்பட்டது.





இலங்கைத் தேயிலைச் சபை

நிதி நிலைமைகள் தொடர்பான கூற்று

2014 டிசம்பர் 31 இலுள்ளவாறு

குறிப்பு	1.12.2014இலுள்ளவாறு ரூ.	31.12.2013இலுள்ளவாறு ரூ.	
சொத்துக்கள்			
நடைமுறையல்லாத சொத்துக்கள்			
ஆதனம், பொறித்தொகுதி மற்றும் உபகரணம்	ஐ	694,587,526	683,561,264
காணிக்கான முற்கொடுப்பனவு உரிமைகள்	ஈ	29,046,023	2,935,383
கட்புலனாகாச் சொத்துக்கள்	சு	12,485,605	10,034,678
நிதிச் சொத்துக்கள்	பு	-	4,813
		736,119,154	696,536,138
நடைமுறைச் சொத்துக்கள்			
பொருள் இருப்பு	ர்	36,873,056	63,651,785
வர்த்தகம் மற்றும் ஏனைய கிடைப்பனவு நிதி	ஐ	35,195,129	54,293,753
வைப்பு மற்றும் முற்கொடுப்பனவுகள்	து	108,543,296	26,400,861
ஏனைய நிதிச் சொத்துக்கள்	மு	5,070,148,106	4,032,781,237
கையிலுள்ள பணம் மற்றும் வங்கியிலுள்ள பணம்	டு	42,876,516	51,290,662
		5,293,636,102	4,228,418,298
மொத்தச் சொத்துக்கள்		6,029,755,256	4,924,954,436
சமவுரிமை மற்றும் பொறுப்புக்கள்			
பங்காளர் மூலதனம்		652,067,602	652,067,602
தேக்கிவைக்கப்பட்ட உழைப்பு		(350,567,922)	(374,108,286)
ஊக்குவிப்பு மற்றும் விற்பனை வரி	ஆ	4,904,992,818	3,898,124,564
மீள்மதிப்பீட்டு ஒதுக்கம்		481,933,543	481,933,543
மொத்தச் சமவுரிமை		5,688,426,040	4,658,017,423
நடைமுறையல்லாப் பொறுப்புகள்			
ஊழியர் நலன் கடப்பாடுகள்	ஊ	43,952,223	43,083,575
		43,952,223	43,083,575
நடைமுறைப் பொறுப்புகள்			
வர்த்தகம் மற்றும் ஏனைய கொடுப்பனவுகள்	யூ	297,376,993	223,853,438
		297,376,993	223,853,438
மொத்தச் சமவுரிமை மற்றும் பொறுப்புகள்		6,029,755,256	4,924,954,436

பக்க இலக்கம் 7தொடக்கம் 13வரை குறிப்பிடப்பட்டுள்ள கணக்குக் கொள்கைகள் மற்றும் பக்கம் 14 முதல் 20 வரையான குறிப்புகள் இந் நிதிக் கூற்றின் எஞ்சிய விடயங்களை வழங்குகிறது.

உதவிப்
நாயகம் (நிதி)

பணிப்பாளர்/பணிப்பாளர் நாயகம்

தவிசாளர்

பணிப்பாளர்

வருமானம் மற்றும் செலவினம் பற்றிய கூற்று

		2014	2013
	குறிப்பு	ரூ.	ரூ.
வருமானம்	யு	350,766,495	303,946,292
செலவினம்			
தேயிலைத் துறையின் அபிவிருத்திக்கான செலவினம்	டீ	(35,850,400)	(36,676,467)
நிர்வாகச் செலவினம்	ஊ	(290,068,975)	(257,195,960)
தொழிற்பாட்டு மிகை. (பற்றாக்குறை)		24,847,120	10,073,865
நிதிச் செலவினம்		(210,171)	(75,738)
நிதி வருமானம்		9,146,698	9,073,109
குறித்த காலப் பகுதியில் மிகை. (பற்றாக்குறை)		33,783,647	19,071,236

ஏனைய திரண்ட வருமானத்திற்கான கூற்று

	2014	2013
	ரூ.	ரூ.
குறித்த காலப் பகுதியில் மிகை. (பற்றாக்குறை)	33,783,647	19,071,236
ஏனைய திரண்ட வருமானங்கள்	-	-
குறித்த காலத்திற்கான மொத்த திரண்ட வருமானங்கள், நிகர வரி	33,783,647	19,071,236



உரிமை மாற்றங்கள் பற்றிய கூற்று

2014 டிசம்பர் 31 முடிவடைந்த ஆண்டுக்கானது

	பங்களிப்பு மூலதனம் ரூ.	ஊக்குவிப்பு மற்றும் விற்பனை வரி ரூ.	மீள் மதிப்பீடு ஒதுக்கம் ரூ.	திரண்ட இலாபம் ரூ.	மொத்தம் ரூ.
2013 ஜனவரி 01 இலுள்ளவாறு மீதி	652,067,602	2,710,683,851	481,933,543	(399,284,582)	3,445,400,414
ஊக்குவிப்பு மற்றும் விற்பனை வரி	-	1,187,440,713	-	-	1,187,440,713
பேணப்பட்ட உழைப்பு	-	-	-	6,105,060	6,105,060
2013 ஆம் ஆண்டுக்கான மிகை	-	-	-	19,071,236	19,071,236
2013 டிசம்பர் 31 இலுள்ளவாறு மீதி	652,067,602	3,898,124,564	481,933,543.20	(374,108,286)	4,658,017,422
2014 ஜனவரி 01 இலுள்ளவாறு மீதி	652,067,602	3,898,124,564	481,933,543	(374,108,286)	4,658,017,423
ஊக்குவிப்பு மற்றும் விற்பனை வரி (குறிப்பு-ஆ)	-	1,006,868,254	-	-	1,006,868,254
பேணப்பட்ட உழைப்பு	-	-	-	(10,243,284)	(10,243,284)
ஆண்டுக்கான மிகை	-	-	-	33,783,647	33,783,647
2014 டிசம்பர் 31 இலுள்ளவாறு மீதி	652,067,602	4,904,992,818	481,933,543	(350,567,922)	5,688,426,040

பக்க இலக்கம் 7 தொடக்கம் 13 வரை குறிப்பிடப்பட்ட கணக்குக் கொள்கைகள் மற்றும் பக்கம் 14 முதல் 20 வரையான குறிப்பு ஆகியன நிதிக் கூற்றுக்கான மேலதிக விடயங்களை வழங்குகிறது.



நிதிப் பாய்ச்சல் கூற்று

2014 டிசம்பர் 31 ஆம் திகதியுடன் முடிவடையும் ஆண்டுக்கானது

	2014 சுள.	2013 சுள.
செயற்பாட்டு நடவடிக்கைகளிலிருந்தான நிதிப் பாய்ச்சல்கள்		
செயற்பாடுகளிலிருந்து கிடைக்கப்பெற்ற தேறிய இலாபம்	33,783,647	19,071,236
சீர்செய்தல்கள்		
சொத்துக்கள் ஆதனங்கள், உபகரணங்கள் தொடர்பான தேய்மானங்கள்	26,294,267	27,001,289
சொத்துக்கள், ஆதனங்கள், உபகரணங்கள் விற்பனை செய்ததன் மூலம் கிடைக்கப்பெற்ற இலாபம் அல்லது நட்டம்	4,676,147	(315,647)
குத்தகைக் காணிகள் பற்றிய இலாபக்கல்	3,010,975	71,900
கட்புலனாகா சொத்துக்கள் பற்றிய இலாபக்கல்	837,591	176,210
பணிக்கொடை ஏற்பாடுகள்	9,213,376	3,434,335
கிடைக்கப்பெற்ற வட்டி வருமானம்	(9,146,698)	(9,073,109)
	34,885,658	21,294,978
செயற்பாட்டு மூலதன மாற்றங்களுக்கு முன்னர் செயற்பாட்டு இலாபம்	68,669,305	40,366,214
இருப்பு பற்றிய குறைவு. (அதிகரிப்பு)	26,778,730	(43,702,925)
வர்த்தகம் மற்றும் ஏனைய கிடைக்கப் பெறக்கூடியவைகள் பற்றிய குறைவு. (அதிகரிப்பு)	14,768,853	(15,274,180)
வைப்பு மற்றும் முன்கூட்டிய கொடுப்பனவு பற்றிய குறைவு. (அதிகரிப்பு)	(82,142,435)	(13,288,972)
வர்த்தகம் மற்றும் ஏனைய கொடுக்க வேண்டியவைகள் பற்றிய குறைவு. (அதிகரிப்பு)	63,280,271	125,707,450
பிற்போடப்பட்ட நீடிக்கக்கூடிய வருவாய்ப்பற்றிய குறைவு. (அதிகரிப்பு)	-	(7,233,260)
	22,685,419	46,208,113
செயற்பாடுகள் மூலம் ஈட்டப்பட்ட நிதி	91,354,724	86,574,327
செலுத்தப்பட்ட பணிக்கொடை	(8,344,727)	(4,385,452)
போக்குவரத்துச் செலவுக்கான தேறிய செலவு	(488,686,586)	(332,725,388)
செயற்பாட்டு நடவடிக்கைகளிலிருந்து தேறிய பணம்	(497,031,313)	(337,110,840)
செயற்பாட்டு நடவடிக்கைகளுக்கென பயன்படுத்தப்பட்ட நிதிப் பாய்ச்சல்	(405,676,589)	(250,536,513)
முதலீட்டுச் செயற்பாடுகளுக்கென பயன்படுத்தப்பட்ட நிதிப்பாய்ச்சல்		
வுசூ வரி மூலம் கிடைக்கப்பெற்ற வட்டி	341,220,396	363,797,757
கிடைக்கப் பெற்ற நிதி வருமானம்	9,146,698	9,073,109
கட்புலனாகாச் சொத்துக்களைப் பெற்றுக்கொள்ளல்	(2,231,999)	(899,611)
குத்தகைச் சொத்துக்களைப் பெற்றுக்கொள்ளல்	(17,606,120)	-
சொத்து பொறித்தொகுதி உபகரணங்களைப் பெற்றுக்கொள்ளல்	(50,415,944)	(41,546,510)
சொத்து மற்றும் வரி உள்ளடங்கலா முதலீடுகள்	(1,037,366,868)	(1,228,171,644)
முதலீட்டுச் செயற்பாடுகளில் பயன்படுத்திய தேறிய பணப்பாய்ச்சல்	(757,253,837)	(897,746,899)
நிதி ரீதியான செயற்பாடுகளில் பயன்படுத்திய பணப் பாய்ச்சல்		
சொத்து, பொறித்தொகுதி உபகரணங்கள் விற்பனைசெய்ததன் மூலம் கிடைக்கப்பெற்ற பணம்	181,835	374,525
ஏற்றுமதியாளர்களிடமிருந்து சேகரிக்கப்பட்ட விதிப்பனவு	1,154,334,445	1,156,368,343
நிதிச் செயற்பாடுகளின் போது பயன்படுத்தப்பட்ட தேறிய பணப் பாய்ச்சல்	1,154,516,280	1,156,742,868
பணம் மற்றும் பணத்திற்குச் சமமானவற்றிலிருந்தான தேறிய அதிகரிப்பு. (குறைவு)	(8,414,146)	8,459,457
வருட ஆரம்பத்தின் போதான பணம் அல்லது பணத்திற்குச் சமமானவை	51,290,662	42,831,205
வருட இறுதியின் போதான பணம் அல்லது பணத்திற்குச் சமமானவை	42,876,516	51,290,662

பக்கம் 7 முதல் 13 வரை குறிப்பிடப்பட்டுள்ள கணக்கீட்டுக் கொள்கைகள் மற்றும் பக்கம் 14 முதல் 20 வரை குறிப்பிடப்பட்டுள்ள குறிப்புகள் ஆகியன இந்த நிதிக்கூற்றுக்களின் பிரிக்க முடியாத முக்கிய அங்கமாகும்.



1. நிலையியற்சபை தகவல்கள் பொதுவான விடயங்கள்

1985 இலக்கம் 17, 1990 இலக்கம் 14, 2003 இலக்கம் 29 மற்றும் 2006 இலக்கம் 44 கொண்ட சட்டத்தினால் மறுசீரமைக்கப்பட்ட 1975 இலக்கம் 14 கொண்ட இலங்கை தேயிலை சபை பிரமானக்குறிப்பிற்கமைய இலங்கை தேயிலை சபை 1966 ஜனவரி 1ம் திகதி தாபிக்கப்பட்டதுடன் இதன் பிரதான அலுவலகம் இல 574, காலி வீதி, கொழும்பு 03. என்ற இடத்தில் அமைந்துள்ளது.

இலங்கை தேயிலை சபை டிசம்பர் 31 முடிவடைந்த 12 மாத கால எல்லைக்காக நிதி அறிக்கைகளைத் தயாரிப்பதுடன் இந் நிதி வெளிப்பாடுகள் பணிப்பாளர் சபையின் அங்கத்தவர்களின் அங்கீகாரத்தின் கீழ் மேற்கொள்ளப்படுகின்றன.

பிரதான செயற்பாடுகள்

இலங்கை தேயிலையை உலகெங்கிலும் ஊக்குவித்தலும் தேயிலை கைத்தொழில் அபிவிருத்தி மற்றும் மேற்பார்வைகளை மேற்கொள்வது இலங்கை தேயிலை சபையின் நோக்கமாகும். தேயிலை கைத் தொழிலின் செயற்பாடுகளான உற்பத்தி, புதிய பிரதேச தேயிலைச் செய்கை மற்றும் மீள் செய்கை, பழைய தேயிலை தோட்டங்களின் புனரூத் தாணம் தேயிலை கைத்தொழில் சாலைகளை தாபித்தல் மற்றும் செயற்பாடுகளை மேற்பார்வை செய்வது இலங்கை தேயிலை சபையின் பொறுப்பாகும். மேலும் இலங்கை தேயிலை சபை தேயிலை ஏலவிற்பனையினை நடாத்துவதனை பரிசோதனை செய்து விற்பனை மற்றும் ஏல விற்பனைக் கம்பனி மேற்பார்வை, களஞ்சியப்படுத்தல் மற்றும் தேயிலை கப்பலேற்றம் மேற்பார்வை செயற்பாடுகளை மேற்கொள்ளப்படுவதுடன் தேயிலைத் தோட்ட முகாமைத்துவம், உற்பத்தி மற்றும் விற்பனையில் ஈடுபடும் சகல நிறுவனங்களையும் மேற்பார்வை செய்யும் பணிகளும் மேற்கொள்ளப்படுகின்றன.

2. தயாரிப்பு அடிப்படை

2.1 2012 ஜனவரி 01 ஆம் திகதிய அல்லது அதற்குப் பின்னர் ஆரம்பிக்கப்பட்ட நிதிக்கால எல்லைக்காக இலங்கை கணக்கீட்டுத் தரத்திற்கு அமைய நிதி வெளிப்பாடுகளைத் தயாரிக்கும் அடிப்படை

இலங்கை பட்டயக் கணக்காளர் நிறுவனத்தினால் வெளியிடப்பட்ட இலங்கை கணக்கீட்டுக்கொள்கைகள், இலங்கை கணக்கீட்டுத் தரங்கள் கொண்ட இலங்கை கணக்கீட்டுத் தரத்திற்கு அமைவாக நிதி வெளிப்பாடுகள் தயாரிக்கப்பட்டுள்ளன.

2011 டிசம்பர் 31 வரை செல்லபடியாகும் இலங்கை கணக்கீட்டுத் தரத்திற்கு அமைவாக இலங்கை தேயிலை சபையினால் இதன் நிதி வெளிப்பாடுகள் 2012 டிசம்பர் 31 வரையான சகலகால எல்லைக்காகவும் தயாரிக்கப்பட்டுள்ளது. 2012 ஜனவரி 1 அல்லது அதற்கு பின்னர் அமுலில் உள்ள இலங்கை கணக்கீட்டுத் தரத்திற்கமைய 2012 டிசம்பர்

31 முடிவடைந்த ஆண்டுக்காக தயாரிக்கப்பட்ட நிதி வெளிப்பாடுகள் இலங்கை தேயிலை சபையினால் அதன் தரத்திற்கமைய முதல் டவையில் தயாரிக்கப்பட்ட கணக்கு வெளிப்பாடாகும்.

2.2 கணக்கீடுகளுக்கான அடிப்படை

நிதி வெளிப்பாடுகள் வரலாற்று செலவினத்தின் அடிப்படையில் தயாரிக்கப்பட்டுள்ளது. நிதி வெளிப்பாடுகள் இலங்கை நாணய அடிப்படையில் சமர்ப்பிக்கப்பட்டுள்ளது.

3. விசேட கணக்கீட்டுக் கொள்கைகள் தொடர்பான சுருக்கம்

3.1.1 விசேட கணக்குக் கொள்கைகள்

இவ் அறிக்கைகளைத் தயாரிக்கும் போது இலங்கை தேயிலை சபை கீழ் குறிப்பிடப்பட்ட விசேட கணக்கீட்டுக் கொள்கைகளை பயன்படுத்தப்படுகின்றது.

3.1.2 ஆதனம், பொறித்தொகுதி மற்றும் உபகரணம்

செலவினம், தேறிய திரண்ட குறைவு மற்றும் திரண்ட இழப்பீடு உட்பட நட்டங்கள் இருப்பின் அதற்கமைய சொத்துக்கள் ஆதனங்கள் மற்றும் உபகரணங்கள் குறிப்பிடப்படுகின்றன. இச்செலவினத்தில் உள்ளடங்குவது சொத்துக்கள் ஆதனங்கள் மற்றும் உபகரணங்களின் பதிலீட்டுக்கான செலவினம் மற்றும் இனங்காணும் ஒப்பளவுகள் திருப்தி அடைவதாயின் நீண்டகால நிர்மான செயற்றிட்டத்திற்கான கடனுக்கமைவான செலவினம் போன்றனவாகும். சொத்துக்கள் ஆதனங்கள் மற்றும் உபகரணங்களை ஏதேனும் குறிப்பிடத்தக்களவுபாகங்களை கொண்ட உரிய நேரத்திற்கு மீள் கட்டமைக்க அவசியப்படும் பட்சத்தில் இலங்கை தேயிலை சபையினால் பழைய, மாற்றப்பட்ட பாகங்களினை கருத்தில் கொள்வதில்லை என்பதுடன் புதிய பாகங்கள் அதன் ஆயுட்காலமும் தேய்மானத்துடனும் இனங்காணப்படுகின்றது. அத்துடன் பிரதான பரிசோதனைகள் மேற்கொள்ளும் வேளையில் இனங்காணும் ஒப்பளவுகள் திருப்தி அடைவது அதன் செலவினங்கள் ஆதனங்கள் மற்றும் உபகரணங்களின் செலவினம் பதிலீடாக இனங்காணப்படுகின்றது. ஏனைய இனங்காணப்பட்ட சகல பராமரிப்பு மற்றும் புணரமைப்பிற்கான செலவினம் வருமான வெளிப்பாட்டில் குறிப்பிடப்பட்டுள்ளது.

3.1.3 தேய்மானம்

தேய்மானம் அளவு ரீதியல் கணிப்பீடு செய்யப்படுவதுடன் வெளிப்படுத்தப்படும் ஆண்டுக்குள் எதுவித தேய்மானமும் அறவிடப்படமாட்டாது. சொத்துக்கள் ஆதனங்கள் மற்றும் உபகரணங்களின் மதிப்பீடுகளின் ஆய்வுக் காலம் கீழே குறிப்பிடப்பட்டுள்ளது.

உரித்தான கட்டிடம்	50 வருடங்கள்
அலுவலக உபகரணம்	02 - 20 வருடங்கள்
தளபாடம் மற்றும் பொருத்துதல்கள்	01 - 20 வருடங்கள்
மோட்டார் வாகனங்கள்	10 வருடங்கள்
கணினி உதிரிப்பாகங்கள்	05 வருடங்கள்
நூலகப் புத்தகங்கள்	05 வருடங்கள்
இரசாயனகூட உபகரணங்கள்	03 - 10 வருடங்கள்

3.1.4 அமுலிலுள்ள மூலதனப் பணிகள்

ஐந் தொகை தினத்திற்கு மூலதன வழங்கல்கள் மேற்கொள்ளப்படாத ஆண்டுக்குள் உருவாக்கப்பட்ட மூலதனசெலவினம் முடிவுறாத மூலதன பணிகளில் குறிப்பிடப்பட்டுள்ளன. அத்துடன் ஆண்டுக்குள் மூலதன மயமாக்கப்பட்ட மற்றும் பயன்படுத்தப்பட்ட மூலதன சொத்துக்கள் சொத்து, ஆதனம் மற்றும் உபகரணத்திற்கு மாற்றப்பட்டுள்ளது.

3.1.5 குத்தகைக் காணி

ஆரம்பத் திகதி முதல் குத்தகை தொடர்பான ஏற்பாடுகள் அங்கு காணப்படுகின்ற பொருட்களை மையமாகக் கொண்டு மேற்கொள்ளப்பட்டுள்ளதா என்பதைத் தீர்மானித்தல், குறிப்பிட்ட சொத்தினைப் பயன்படுத்துவதை அடிப்படையாகக் கொண்டு இவ்வித ஏற்பாடுகள் பூரணப்படுத்தப்பட்டுள்ளனவா என்பதைத் தீர்மானித்தல் அல்லது சொத்துக்கள் அல்லது அதனோடு தொடர்புடைய ஏற்பாடுகள், அச்சொத்துக்களைப் பயன்படுத்துவதற்கான உரிமைகள் வழங்கப்பட்டுள்ளனவா, இவ்வித ஏற்பாடுகளின் முழுது தெட்டத்தெளிவாக அவ்வித உரிமைகள் குறிப்பிடப்பட்டுள்ளனவா என்பதை அறிந்து கொள்ளுதல், மதிப்பிடப்பட்ட குத்தகைச் சொத்துக்கள் தொடர்பான விபரங்கள் பின்வருமாறு.

குத்தகைக் காணி 50 வருடங்கள்.

3.1.6 கட்புலனாகா சொத்துக்கள்

தனித்தனியாக பொறுப்பேற்கப்பட்ட கற்புலனாகாத சொத்துக்களை அடிப்படை செலவினத்திற்கு மையகணிப்பீடுகள் மேற்கொள்ளப்படுகின்றன. அடிப்படைஇனங்காணலை தொடர்ந்து திரண்ட தேய்மானம் மற்றும் இழப்பீடுகள் மூலம் ஏற்பட்ட நட்டங்களை குறைத்து செலவினமாக கற்புலனாகாத சொத்துக்கள் பேணப்படுவது ஏதேனும் மூலதன செலவினங்களுக்கு வெளியே உள்ள கற்புலனாகாத சொத்துக்களுக்காக மூலதனமயமாக்கப்படாத செலவினங்கள் மூலம் உருவான ஆண்டுக்காக வருமான வெளிப்பாடுகளின் செலவினங்கள் குறிப்பிடப்பட்டிருந்தன கற்புலனாகாத சொத்துக்களின் மதிப்பீடு செய்யப்பட்ட மொத்த ஆயுட்காலம் கீழ்க்குறிப்பிடப்பட்டவாறு அமைகின்றது.

கணினி மென்பொருள் 15 வருடங்கள்

3.1.7 நிதி அல்லாத சொத்துக்களின் இழப்பீடுகள்

சொத்துக்களுக்கு இழப்பீடுகள் மேற்கொள்ள முடியும் ஏதேனும் குறிப்பிடப்பட்டுள்ளதா என்பது தொடர்பாக சகல அறிக்கை தினத்திலும் இலங்கை தேயிலை சபையினால் மதிப்பீடுகள் மேற்கொள்ளப்படுகின்றன. அவ்வாறான ஏதேனும் விடயம் குறிப்பிடப்பட்டிருப்பின்

அல்லது ஏதேனும் சொத்து தொடர்பில் வருடாந்த இழப்பீட்டினை பரிசீலனை செய்வதற்கு அவசியமாயின் சொத்தில் அறவிடக்கூடிய மூலதன அளவு யாது என்பது குறித்து இலங்கை தேயிலைசபை மதிப்பீடு செய்கின்றது. ஏனைய சொத்துக்கள் அல்லது கூட்டு சொத்துக்கள் மூலம் கணிசமாக சுயாதினமாக நிதிப்பிரவேசங்கள் உருவாக்கப்படாத சொத்தாக இருக்காது இருப்பின் சொத்து அறவிடக்கூடிய அளவு, சொத்து அல்லது நிதி உருவாக்கல் பிரிவு நியாயமான பெறுமதியினை குறைத்து விற்பனை செலவினத்தில் மற்றும் இதன் பயன்பாட்டு பெறுமதியில் அதி கூடுதலான பெறுமதி அறவிடப்படுவதுடன் அது சொத்துக்களுக்காக நிர்வாயிக்கப்படுகின்றது. சொத்து அல்லது நிதி உருவாக்கல் பிரிவின் பெறுமதி அறவிடக்கூடிய அளவினை தாண்டும் வேளையில் அச்சொத்து இழந்த சொத்தாக கருதப்படுவதுடன் இதில் அறிவிடக்கூடிய அளவை விட பெறுமதி குறிப்பிடப்படாதிருக்கும் பயன்படுத்தப்பட்ட காலத்தை மதிப்பீடு செய்யும் போது சொத்துக்குரிய தான கவனம் மற்றும் நிதியின் கால பெறுமதி அமுலில் உள்ள சந்தைப் பெறுமதியினை சித்தரித்து காட்டும் குத்தகை மட்டத்திற்கு மையப்படுத்தப்பட்டு மதிப்பீடு செய்யப்பட்ட எதிர்கால நிதிப்பாய்ச்சல் அதன் தற்போது பெறுமதிக்கு கழிவாக காண்பிக்கப்படுகின்றது. சாதாரண பெறுமதியினை குறைத்த விற்பனை செலவினத்தை நிர்வாயிக்கும் போது சமீபகால சந்தைக் கொடுக்கல் வாங்கல் இருப்பின் அவை கருத்தில் கொள்ளப்படுவதுடன் அவ்வாறான கொடுக்கல் வாங்கல்களை இனங்காண முடியாத பட்சத்தில் பொருத்தமான முறைகள் பயன்படுத்தப்படும்.

3.1.8 வரி விதித்தல்

முதலீடுகளிலிருந்து ஈட்டப்பட்ட வட்டிக்கு இலங்கைத் தேயிலைச் சபை வரி செலுத்துதல் வேண்டும். வரி கொடுப்பனவுகளுக்கான ஏற்பாடுகளின் பிரகாரம் 28% செலுத்துதல் வேண்டும்.

3.1.9 பொருள் இருப்பு

பொருள் இருப்பு செலவினம் மற்றும் முதல் “உள் வரல் - முதல் வெளியிடல்;” என்ற அடிப்படைக்கமைய கணிப்பீடு செய்யப்படும் காலம் கடந்த மற்றும் மந்த கதியில் உள்ள பொருட்களுக்காக உரிய கொடுப்பனவுகள் மேற்கொள்ளப்பட்டதை தொடர்ந்து, தொடர்ந்தும் கீழ் மட்டத்தில் காணப்படும் தேறிய திரண்ட பெறுமதி இனங்காணப்படுகின்றது.

3.1.10 காசுக்காகக் குச் சமமானவையும்

நிதி மற்றும் நிதிக்கு சமமான பொருட்கள் கையிலுள்ள நிதி மற்றும் வங்கியிலுள்ள நிதி, திறைசேரி பற்றுச்சீட்டுக்கள், முதலீடு, அடிப்படை கலாவதியாகும் மூன்று மாதங்களுக்கு அல்லது அதனை விட குறைந்த காலத்திற்குள் இடம்பெறும் ஏனைய குறுகிய கால உயரிய பயன் மிக்க பயன்பாடுகளைக் கொண்டு அமைந்துள்ளது.



4. பொறுப்புக்களும் ஏற்பாடுகளும்

4.1 ஓய்வூதிய பிரதிலாபக் கொடுப்பனவுகள்

4.1.1 உரிய பிரதிலாபத் திட்டம் - ஓய்வூதியப் பணிக்கொடை

1983 இலக்கம் 12 கொண்ட பணிக்கொடை கொடுப்பணவுசட்டத்திற்கமைய பணிக்கொடை கொடுப்பணவுக்காக இலங்கை தேயிலை சபை கட்டுப்பட்டுள்ளது. ஊழியர் ஒருவருக்கான பணிக்கொடை கொடுப்பணவு தொடர்பிலான பொறுப்புக்கள் உருவாகுவதாயின் அவ் ஊழியர் இலங்கை தேயிலை சபையில் 05 வருட சேவைக்காலத்தை பூர்த்தி செய்த வேளையில் மாத்திரமாகும். அப் பொறுப்புக்களை நிறைவேற்றும் வகையில் அதற்கான ஒதுக்கீடுகள் ஐந்தொகையில் முன்கொண்டு செல்லப்படும் ஆண்டு ஆரம்பத்தில் முன் கொண்டு செல்லப்பட்ட ஒதுக்கீடுமற்றும் அவ் ஆண்டு இறுதியில் முன் கொண்டு சென்ற ஒதுக்கீடுகளுக்கிடையில் ஏற்பட்ட மாற்றங்கள் தொடர்பில் உரிய நடவடிக்கைகள் மேற்கொள்ளப்படுகின்றன.

கணிப்பீடுகளின் போது பயன்படுத்தப்படும் அடிப்படையோசனைகள் கீழே குறிப்பிடப்பட்டுள்ளன.

எதிர்பார்க்கப்பட்ட வருடாந்த சராசரி சம்பள அதிகரிப்பு வீதம் - 1.01% - 1.03%
கழிவு வீதம்: வட்டி வீதம் - 12.16%
பணியாட்தொகுதியினர் புரள்வுக் காரணி - 6%

இப் பொறுப்புக்களுக்கு வெளியே நிதி விநியோகம் மேற்கொள்ளப்படுவதில்லை. இவ் விடய ஐந்தொகையில் நடைமுறை அல்லாத பொறுப்புக்கள் குறிப்பிடப்படுகின்றது.

4.1.2 உரிய பங்காளர் திட்டம் - ஊழியர் சேமலாப நிதி மற்றும் ஊழியர் பொறுப்பு நிதியம்

இலங்கை தேயிலை சபையினால் ஊழியர் சேமலாப நிதி மற்றும் ஊழியர் பொறுப்பு நிதிக்கு பங்காளர்கொடுப்பனவுகள் மேற்கொள்ளப்படுவதுடன் உரியகோவைகளுக்கமைய உரிய பங்காளர் நிதியினால் தழுவல்கள் கருத்தில் கொள்ளப்படுகின்றன. ஊழியர்கள் தழுவப்படும் திட்டங்களுக்கான பங்காளர் நிதி தொடர்பிலான பொறுப்புக்கள் வருமானவெளிப்பாட்டில் செலவினமாக இனங்காணப்படுகின்றது.

ஊழியர் சேமலாப நிதியம்

இலங்கைத் தேயிலை சபை மற்றும் ஊழியர்களினால் ஊழியர் சேமலாப நிதியத்திற்காக மொத்த தேறிய சம்பளத்தில் தொடராக 15 மூன்றும் 10 மூபங்காளர் நிதி செலுத்தப்படுகின்றது.

ஊழியர் பொறுப்பு நிதியம்

இலங்கை தேயிலை சபையினால் ஊழியர் பொறுப்பு நிதியத்திற்காக சம்பளத்திலிருந்து 3 மூ நிதி பங்காளர் நிதியாக செலுத்தப்படுகின்றது.

5. வருமானக் கூற்று

வருமான வெளிப்பாட்டை சமர்ப்பிப்பதற்காக செலவின முறைகள் செயற்பாட்டு உள்ளீடுகள் செயற்சாதனையின் அடிப்படை அம்சங்கள் நியாயமான முறையில் பிரதிநிதித்துவப்படுத்தக் கூடியவாறு பயன்படுத்தப்படுகின்றது.

5.1.1 வருமானத்தை இனங்காணல்

வருமானம் இலங்கை தேயிலை சபைக்கு பொருளாதாரபயன்களை பெற்றுத் தரக்கூடிய இயலுமை மற்றும் கொடுப்பனவுகள் மேற்கொள்ளப்படும் வேளையில் வருமானம் நம்பகத்தன்மையுடன் கணிப்பீடு செய்யக்கூடிய இயலுமைகாணப்படும் அளவிற்கு இனங்காணப்படுகின்றது. உடன்படிக்கை செய்து கொள்ளப்பட்ட உரிய கொடுப்பனவு உத்தரவுகளை கருத்தில் கொண்டு கிடைக்கப் பெற்ற கொடுப்பனவுகள் மற்றும் கிடைக்கப் பெற்றவைகள் நியாயமான பெறுமதிக்கு வருமான கணிப்பீடுகள் மேற்கொள்ளப்படுகின்றன.

வருமானத்தை இனங்காண்பதற்கு முன்னர் கீழ்க்குறிப்பிடப்பட்ட இனங்காணல் ஒப்பளவுகளும் பூர்த்தி செய்யப்பட்டிருக்க வேண்டும்.

பொருள் விற்பனை

பொதுவாக பொருட்களை கையளிக்கும் சந்தர்ப்பத்தில்கொள்வனவாளருக்கு அப்பொருட்களின் உரிமையில் விசேட கவனம் மற்றும் பிரதிலாபங்கள் பொறுப்பளிக்கப்பட்டுள்ள வேளையில் பொருள் விற்பனைமூலம் பெற்ற வருமானம் இனங்காணப்படுகின்றது.

சேவை வழங்குநர்

சேவை வழங்குநர் அல்லது அது சார்ந்த செயற்பாடுகள் மேற்கொள்ளப்பட்ட கணக்கு காலத்திற்குள் சேவைவழங்கல்கள் பெறப்பட்ட வருமானத்தை இனங்காணுதல்.

ஏனைய வருமானம்

ஏனைய வருமானம் திரண்ட அடிப்படையில் இனங்காணப்பட்டுள்ளது.

வட்டி வருமானம்

தேய்மானம் செலவினத்தின் அடிப்படையில் கணிப்பீடு செய்யப்பட்ட சகல நிதி உபகரணங்கள் விற்பனைகளுக்காக வகைப்படுத்தப்பட்ட வட்டியுடன் கூடிய வட்டி வருமானம் அல்லது செலவினம்பயன்மிக்கவட்டி விகிதாசாரத்தை பயன்படுத்தி குறிப்பிடப்படுகின்றது. இவ்விகிதாசாரம் உரியவாறு நிதி உபகரணத்தின் எதிர்பார்த்த ஆயுட்காலம் அல்லது அதன் விட குறைந்தகால எல்லையை குறைந்த மதிப்பீடு செய்யப்பட்ட எதிர் கொடுப்பனவு அல்லது கிடைப்பனவு நிதிசொத்து அல்லது பொறுப்புக்கள் தேறிய பெறுமதிக்கு உண்மையாகவே கழிவு மேற்கொள்ளப்படும் விகிதாசாரமாகும். வட்டி வருமான வெளிப்பாடுகள் நிதி வருமானங்களில் உள்ளடக்கப்பட்டுள்ளன.



5.1.2 செலவீனம்

வர்த்தகத்தை முன்னெடுக்கும் போது மேற்கொள்ளப்பட்ட சகல செலவினங்களும் ஆண்டில் பெற்ற வருமானமாக கணிப்பீடு செய்யப் படுவதுடன் புணரமைப்பு மற்றும் நவீனமயப்படுத்தல்கள் இதன் செலவினமாக குறிப்பிடப்பட்ட ஆண்டில் இலாப நட்டங்களுக்கு அறவிடப்படுகின்றது.

6. நிதி உபகரணம் - அடிப்படை அறிமுகம் மற்றும் பிற்கால கணிப்பீடு

6.1 நிதிச் சொத்துக்கள்

6.1.1 அடிப்படை அறிமுகம் மற்றும் பிற்கால கணிப்பீடு

இலங்கை கணக்கீட்டுத் தரம் 39 ற்கு அமைய நிதிச் சொத்துக்கள் இலாபம் அல்லது நட்டங்கள் மூலம் எழக்கூடிய நியாயமான பெறுமதிக்கமைவான நிதி சொத்துாகும். கடன் மற்றும் கிடைப்பனவு, காலாவதியாகும் முதலீட்டுக்காக தடுத்துவைத்தல் மற்றும் நிதி சொத்து விற்பனைக்கு வைத்திருத்தல் போன்ற பொருத்தமான வாறு வகைப்படுத்தப் படுவதுடன் அடிப்படை அறிமுகத்தில் போது இதன் நிதி சொத்துக்களின் வகை தீர்மானிக்கப்படுகின்றன.

சகல நிதி சொத்துக்களினதும் முதலில் நியாயமான பெறுமதியுடன் சேகரிப்பதாக இனங்காணப்படுவதுடன் சொத்துக்கள் இலாபம் அல்லது நட்டத்தின் மூலம் எழக்கூடிய நியாயமான பெறுமதி அல்லாத சந்தர்ப்பங்களில் நேரடியாக பங்களிப்பு செய்யக் கூடிய கொடுக்கல் வாங்கல்கள் செலவினத்திற்கமை இனங்காணப்படுகின்றது.

இலங்கை தேயிலை சபையின் நிதி சொத்துக்களின் நிதி, குறுகியகால முதலீடு, வர்த்தகம் மற்றும் ஏனைய கிடைப்பனவுகள், பணியாளர் சபை கடன் மற்றும் ஏனைய கிடைப்பனவுகளில் அடங்குகின்றன.

6.1.2 பிற்காலக் கணிப்பீடு

நிதிச் சொத்துக்களில் பிற்கால கணிப்பீடுகள் கீழ்குறிப்பிடப்பட்ட வாறு அவற்றின் வகைப்படுத்தலுக்கமை காணப்படுகின்றன.

6.1.2.1 இலாபம் அல்லது நட்டங்கள் மூலம் எழும் நியாயமான பெறுமதிக்கு அமைவான நிதி சொத்துக்கள்

இலாபம் அல்லது நட்டம் மூலம் எழும் நியாயமான பெறுமதிக்கு அமைவான நிதி சொத்துக்கள் எனப்படுவது வர்த்தக சொத்துக்களுக்காக பேணப்படும் நிதி சொத்து அல்லது அடிப்படை அறிமுகப் படுத்தலில் இலாபம் அல்லது நட்டத்தின் மூலம் எழும் நியாயமான பெறுமதிக்கமைவான நிதிச் சொத்துக்கள் வகைப்படுத்தப்பட்ட நிதி சொத்தில் உள்ளடங்குகின்றது. எதிர்வரும் காலங்களில் விற்பனை அல்லதுமீள் கொள்வனவு பொறுப்பேற்கப்படுவது சொத்தாக இருப்பின் அவை வர்த்தக செயற்பாடுகளுக்காக தோக்கி வைக்க கூடிய நிதி சொத்தாக வகைப்படுத்தப்பட்டுள்ளது. 2012 மற்றும் 2011 டிசம்பர் 31 முடிவடைந்த ஆண்டுக்காக இலங்கை தேயிலை சபையினால் எதுவித காலங் கடந்த முதலீடும் தோக்கி வைக்கப்பட்டிருக்கவில்லை.

6.1.2.2 கடன் மற்றும் கிடைப்பனவுகள்

கடன் மற்றும் கிடைப்பனவு செயற்பாட்டுச் சந்தையில் வெளிப்படுத்தப்படாத நிலையான அல்லது தீர்மானிக்கக்கூடிய கொடுப்பனவுகளை கொண்ட விரிவானது அல்லாத நிதி சொத்தாகும்.

6.1.2.3 காலாவதியான முதலீட்டுக்காக தேக்கி வைக்கப்பட்டவைகள்

நிலையான அல்லது தீர்மானிக்கக்கூடிய கொடுப்பனவுகளின் மற்றும் நிலையான காலாவதியான நிதிச் சொத்துக்கள், இலங்கை தேயிலை சபைக்கு காலாவதியாவதற்காக அவற்றை தோக்கி வைப்பதற்கு நேர் மனப்பாங்கு மிக்க நோக்கம் மற்றும் இயலுமைகள் கொண்ட காலாவதியான முதலீடுகளுக்காக தேக்கி வைக்கப்பட்டதாக வகைப்படுத்தப்படுகின்றது. அடிப்படை கணிப்பீடுகள் மேற்கொள்ளப்பட்டதன் பின்னர் காலாவதியாகும் முதலீட்டுக்காக தோக்கி வைக்கும் இழப்பீடுகளை குறைத்து பயன்மிக்க வட்டி விகிதாசார முறையை பயன்படுத்த தேய்மான செலவினத்திற்கமை கணியப்பீடுகள் மேற்கொள்ளப்படுகின்றன. சுவீகரிப்பின் அடிப்படையில் ஏதேனும் ஒரு கழிவு அல்லது தவணை உட்பட பயன்மிக்க வட்டி விகிதாசார முறைகள் முதலீட்டுப் பெறுமதியான கட்டணம் அல்லது செலிவத்தை கருத்தில் கொண்டு தேய்மான செலவினம் கணியப்பீடு செய்யப்படுகின்றது. பயன்மிக்க வட்டி விகிதாசாரம் தேய்மான நிதி வெளிப்பாட்டில் நிதி வருமானத்தில் உள்ளடக்கப்படுகின்றது.

6.1.2.4 விற்பனைக்காக உள்ள நிதி முதலீடுகள்

விற்பனைக்காக வைக்க கூடிய நிதி முதலீடு என்பது உரிமை பங்கு மற்றும் கடனுக்கான பாதுகாப்புக்கள் உள்ளடக்கப்பட்டுள்ளன. விற்பனைக்காக பெறக்கூடியவைகளாக வகைப்படுத்தப்பட்ட பங்கு மூலதனத்திற்கு விற்பனைக்காக தோக்கி வைக்கப்பட்டவைகளாக அல்லது இலாபம் அல்லது நட்டத்தின் ஊடாக எழும் நியாயமான பெறுமதியாக வகைப்படுத்தப்படாதவைகளும் அடங்குகின்றன.

இப்பிரிவின் கீழ் கடன் பாதுகாப்பு என்பது உரியதல்லாத காலத்திற்காக தோக்கி வைப்பதற்கு எதிர்பார்க்கப்பட்டவையாக இருந்த போதிலும் தேவைகளுக்கு அல்லது சந்தையின் நிலைமைகளின் மாற்றங்களுக்கு வரவேற்பளிக்கும் வகையில் விற்பனை செய்யக் கூடிய தானவகைகளில் அடங்குகின்றன.



6.1.2.5 இனங்காண முடியாமை

நிதிச் சொத்துக்கள் (உரியவாறு நிதி சொத்து பங்குகள் அல்லது சமமான நிதி சொத்துக் கூட்டப் பங்குகள்) கீழ்க்குறிப்பிடப்பட்ட சந்தர்ப்பங்களில் இனங்காணப்படவில்லை.

- i) சொத்து நிதிப் பாய்ச்சலில் பெறுவதற்குள் உரிமை மயின் கால எல்லையை தாண்டியிருத்தல்.
- ii) இலங்கை தேயிலை சபை சொத்தில் நிதிப் பாய்ச்சலுக்கு பெறுவதற்குள்ள உரிமைகளை சவிகரித்திருத்தல் அல்லது பெற்ற நிதிப் பாய்ச்சல் முழுமையாக குறிப்பிடத்தக்களவு தாமதமின்றி உடன்படிக்கையின் கீழ் 3ம் தரப்பினருக்கு செலுத்த வேண்டும் என்ற கட்டுப்பாடுகள் தொடர்பில் ஊகிக்கப்பட்டிருத்தல் (அ) இலங்கை தேயிலை சபை சொத்தின் சகல கவனங்கள் மற்றும் கிடைப்பனவுக் குறிப்பிடத்தக்களவு பொறுப்பேற்றிருத்தல் (ஆ) அல்லது (ஆ) இலங்கை தேயிலை சபையின் சொத்தின் சகல பாதிப்புக்கள் மற்றும் கிடைப்பனவுகளை கருத்தில் கொள்ளக் கூடியவாறு சவிகரிக்கப்படாது உள்ள அல்லது தேக்கி வைக்கப்படாது இருந்த போதிலும் சொத்தின் நிர்வாகம் பொறுப்பேற்கப்பட்டிருத்தல்.

6.1.2.6 நிதிச் சொத்துக்களின் இழப்பீடு

நிதிச் சொத்து அல்லது நிதிச் சொத்துக்களுக்கான கூட்டுஇழப்பீடுகள் ஏற்பட்டுள்ளதா என்பது தொடர்பில் ஏதேனும் சாட்சிகள் இருக்கின்றதா என்பது குறித்து இலங்கை தேயிலைசபையினால் சகல அறிக்கைத் திணங்களிலும் கருத்தில்கொள்ளப்படும். நிதி சொத்து அல்லது நிதி சொத்து கூட்டுஇழப்பீடுகள் ஏற்பட்டிருப்பதாக கருத்தில் கொள்ளப்படுவது அல்லது இழப்பீடு சொத்தின் அடிப்படை இனங்காணல்களுக்குப்பின்னர் இடம் பெற்ற நிகழ்வு அல்லது ஒரு சில சம்பவங்களின்பெறுபேறாக இடம் பெற்றிருப்பதாக சாட்சிகள் இருப்பின் மற்றும் அந்நட்டத்திற்கு நம்பகத் தன்மை கொண்டதாக மதிப்பீடு செய்யக் கூடிய நிதிச் சொத்து அல்லது கூட்டு நிதி சொத்துமதிப்பீடு செய்யப்பட்ட எதிர்கால நிதி பாய்ச்சலுக்கமைய அழுத்தங்கள் ஏற்பட்டிருப்பின் மாத்திரம் இழப்பீடுகள் தொடர்பில் சாட்சிகள் தொடர்பில் பாரிய நிதி நெருக்கடிகளை அனுபவித்துகொடுப்பனவுகளைத் தவற விட்டு வங்குரோத்து நிலைமை அல்லது வேறு ஏதேனும் நிதி மீள் கட்டமைப்புகளுக்கப்பிரவேசிப்பதற்கு சந்தர்ப்பம் உள்ள கட்டுப்பாட்டினர் மற்றும் நிலுவைமாற்றங்கள் அல்லது கொடுப்பனவினை தவற விடல் மற்றும் அதுசார்ந்த பெருளாதார நிலைமைகள் போன்ற மதிப்பீடு செய்யப்பட்ட எதிர்கால நிதிப் பாய்ச்சல்களுக்கு அளவீடு செய்யக்கூடிய வீழ்ச்சிகள் இருப்பதாக மேற்பார்வை செய்ய முடியும் எனபுள்ளி விபரங்கள் ஊடாக குறிப்புக்கள் உள்ளடக்கப்பட்டுள்ளன.

6.1.2.7 தேய்மானச் செலவினத்தின் அடிப்படையில் கணிப்பீடு செய்யும் நிதிச் சொத்துக்கள்

தேய்மானச் செலவினத்திற்கமைய கணிப்பீடு செய்யும் நிதிச் சொத்துக்களுக்காக இலங்கை தேயிலை சபை முதலில் தனிப்பட்ட பெறுமதிகள் கொண்ட நிதிச் சொத்துக்கள் தொடர்பில் இழப்பீடுகள் குறித்து அறிக்கை ரீதியிலான சாட்சிகள் தனித்தனியாக அல்லது அவ்வாறு தனித்தனியான முக்கியத்துவம்

அற்ற நிதி சொத்துக்கள் தொடர்பில் இக்கூற்றுசாட்சிகளாக இருக்கின்றதா என்பது தொடர்பில் மதிப்பீடுகள் மேற்கொள்ளப்படுகின்றன. தனிப்பட்ட ரீதியில் மதிப்பீடு செய்யப்பட்ட நிதி சொத்துக்களுக்காக இழப்பீடுகள் தொடர்பான அறிக்கை ரீதியிலான சாட்சிகள் இல்லை என இலங்கை தேயிலை சபையினால் தீர்மானிக்கப்படும்பட்சத்தில் அவ்வாறு முக்கியத்துவம் வாய்ந்த இருந்த போதிலும் அவ்வாறு இன்றி இருந்தாலும் அது சமமான கடனைக் கொண்ட நிதிச் சொத்துக் கூட்டில் உள்ளடங்குவதுடன் இழப்பீடுகளுக்காக அது கூட்டு அடிப்படையில் மதிப்பீடு செய்யப்படும்.

இழப்பீடுகள் தொடர்பில் இனங் காண்பதற்காக தனித்தனியாக மதிப்பீடு செய்யப்பட்ட சொத்துக்களில் இழப்பீடுகள் ஏற்பட்ட நட்டம் அல்லது தொடர்ச்சியாக காணப்படுவதாக இனங்காணப்படும் பட்சத்தில் அவை இழப்பீடுகள் தொடர்பான கூட்டு மதிப்பீட்டில் உள்ளடக்கப்படுவதில்லை. இழப்பீடுகள் ஏற்பட்டுள்ளதாக சாட்சிகள் இருப்பின் அந்நட்டத்தின் அளவு சொத்தின் பெறுமதி மற்றும் மதிப்பீடு செய்யப்பட்ட எதிர்கால நிதி பாய்ச்சலின் (இது வரையில் இடம் பெறாத எதிர்காலத்தில் எதிர்பார்த்த கடன்நட்டத்தைத் தவிர) தற்போதைய பெறுமதிக்கிடையே வித்தியாசமாக கணிப்பீடு செய்யப்படுகின்றது. மதிப்பீடு செய்யப்பட்ட எதிர்கால நிதிச் சொத்தில் தற்போதைய பெறுமதி நிதிச் சொத்தின் உண்மையான பயன் மிக்கவட்ட விகிதாசாரத்திற்கு அமைவாக கழிவாக கருதப்படும்.

6.2 நிதிப் பொறுப்புக்கள்

அடிப்படை இனங்காணல் மற்றும் கணிப்பீடுகள் மேற்கொள்ளப்பட்டுள்ளன

இலங்கை கணக்கீட்டுத் தரம் 39 விடயப்பரப்பிற்கமைய நிதி சொத்துக்கள் இலாபம் அல்லது நட்டத்தின் மூலம் எழும் நியாயமான பெறுமதிக்கு அமைவான நிதிச் சொத்து, தேய்மானச் செலவினம் அகியவற்றின் நிதிச் சொத்துக்கள் போன்றன பொருத்தமான வாயுவகைப்படுத்தப் படுகின்றன. இலங்கை தேயிலைசபை இதன் நிதி பொறுப்புக்களின் அடிப்படை இனங்காணல் மூலம் தீர்மானிக்கப்பட்டுள்ளது.

சகல நிதி பொறுப்புக்களும் ஆரம்பத்தில் நியாயமான பெறுமதிக்கு அமைய இனங்காணப்படுவதுடன் கடன் மற்றும் கடன்பெறல் தொடர்பில் அவை தேய்மானச் செலவினத்திற்கமைய கணிப்பீடு செய்யப்படுகின்றது. இதற்கு நேரடியான கொடுக்கல் வாங்கல் செலவினங்கள் உள்ளடங்குகின்றன. இலங்கை தேயிலை சபையின் நிதி பொறுப்புக்கள் வர்த்தகம் மற்றும் ஏனைய கொடுப்பனவுகள் உள்ளடங்குகின்றன.

பிற்கால கணிப்பீடுகளை மேற்கொள்ளல்

நிதிச் சொத்துக்களில் பிற்கால கணிப்பீடுகள் தேய்மானத்திற்கமைய மேற்கொள்ளப்படுகின்றன.

இனங்காண முடியாமை

பொறுப்புக்களின் கீழான கட்டுப்பாடுகள் ரத்து செய்யப்படும் அல்லது அவற்றின் காலாவதியாகும் போது நிதிச் சொத்துக்கள் இனங்காணப்படுவதில்லை.

நிதிக் கூற்றுக்களுக்கான குறிப்புகள்

2014 டிசம்பர் 31 இல் முடிவடையும் ஆண்டுக்கானது
யு வருமானம்

	31.12.2014 ரூ.	31.12.2013 ரூ.
திறைசேரியிடமிருந்தான நன்கொடைகள் சம்பளக் கொடுப்பனவுகள்	132,000,000	120,000,000
- முதலீடு மற்றும் அபிவிருத்திச் செயற்பாடுகள்	50,000,000	35,240,241
ஆய்வுகூட வருமானம் குறிப்பு1	13,087,279	3,404,300
பதிவு மற்றும் புதுப்பித்தல் வருமானம் குறிப்பு2	146,724,177	137,261,250
வர்த்தகச் செயற்பாடுகள் மூலம் பெறப்பட்ட தேறிய இலாபம் குறிப்பு4.1	8,955,039	8,040,501
	350,766,495	303,946,292
யு.1 வர்த்தகச் செயற்பாடுகள் மூலம் பெறப்பட்ட தேறிய இலாபம் லுரு 31.12.2014 லுரு 31.12.2013	சுள. சுள.	சுள. சுள.
தேயிலை விற்பனைகள்	21,548,960	11,730,035
ஏற்றுமதியாளர் பொதிவிற்பனைத் தரகு குத்தகை	5,945,205	5,407,891
1,450,000	1,300,000	
தேயிலைப் பைகள் விற்பனை	42,334	44,030
தேயிலை விற்பனை மற்றும் ஆரோக்கியம் பற்றிய புத்தக விற்பனை	10,250	8,700
	28,996,748	18,490,656
கழிவு: விற்பனைச் செலவு	(19,562,226)	(10,509,320)
கடன் அட்டை தொடர்பிலான தரகு	(481,972)	(267,434)
அந்நியச்செலாவணி விற்பனை தொடர்பான வருமானம்	2,487	(783)
செலாவணி பரிவர்த்தனை மாற்றங்கள்	-	327,382
வர்த்தகச் செயற்பாடுகள் மூலமான தேறிய இலாபம்	8,955,039	8,040,501
டி தேயிலைத் துறை அபிவிருத்திக்கான செலவுகள் லுரு 31.12.2014 லுரு 31.12.2013	சுள. சுள.	சுள. சுள.
உற்பத்தித் தரச்சான்றிதழ் விநியோகம்	312,574	496,806
தேயிலைத் தொழிற்சாலை நவீனமயப்படுத்தல் மானியத் திட்டம்	10,960,085	17,964,807
தேயிலை மீள்நடுகை மானியத் திட்டம்	19,039,915	14,370,667
அறுவடைக்குப் பிந்திய சேதத்தைக் குறைத்தல்	4,501,322	1,417,616
புஆர் மேம்பாடுகள்	1,036,505	2,426,572
	35,850,400	36,676,468
ஊ நிருவாகச் செலவுகள் லுரு 31.12.2014 லுரு 31.12.2013	சுள. சுள.	சுள. சுள.
தனிப்பட்ட ஊதியம் குறிப்பு3.1	142,673,856	134,895,837
ஏனைய நிருவாகச் செலவினம் குறிப்பு3.2	34,587,624	30,014,637
பிரயாணச் செலவினம் குறிப்பு4	7,677,842	4,894,297
விநியோகம் மற்றும் தேவைகள் குறிப்பு5	11,352,214	9,344,183
புதுப்பித்தல் மற்றும் பராமரிப்பு குறிப்பு6	17,373,384	14,246,006
ஆதனம், பொறித்தொகுதி மற்றும் உபகரணங்களின் தேய்மானம்	26,294,267	27,001,289
கட்புலனாகா சொத்துக்கள் இலதாக்கல்	837,591	176,210
குத்தகை ஆதனங்கள் இலதாக்கல்	3,010,975	71,900
பயன்பாடுகள் மற்றும் ஏனைய செலவினங்கள் குறிப்பு7	46,261,222	36,551,602
	290,068,975	257,195,961



நிதிக் கூற்றுக்களுக்கான குறிப்புகள்

2014 டிசம்பர் 31 இல் முடிவடையும் ஆண்டுக்கானது

ஐ ஆதனம், பொறித்தொகுதி மற்றும் உபகரணங்கள்

	1-1-2014 இலுள்ளவாறு செலவு அல்லது பெறுமதி	மேலதிகமானவை	விற்பனை மாற்றப்பட்டவை	சீராக்கல்கள்	31-12- 2014இலுள்ளவாறு செலவு அல்லது பெறுமதி
தீர்வை விலக்கப்பட்ட நிலம்	350,241,280	-	-	224,280	350,017,000
கட்டிடங்கள்	246,956,019	17,553,604	-	-	264,509,623
அலுவலக உபகரணங்கள்	50,944,089	8,790,200	133,291	-	59,600,998
தளபாடங்கள் மற்றும் பொருத்துதல்கள்	23,325,100	12,931,266	635,600	-	35,620,766
மோட்டார் வாகனங்கள், ஏனைய வாகனங்கள்	52,815,154	-	1,831,700	-	50,983,454
நூல்நிலையப் புத்தகங்கள்	383,044	-	-	-	383,044
கணினி வன்பொருட்கள்	31,764,806	1,522,683	-	-	33,287,489
ஆய்வுகூட உபகரணங்கள்	89,778,613	2,553,103	-	-	92,331,716
	846,208,106	43,350,856	2,600,591	224,280	886,734,091
நடைபெற்றுக்கொண்டிருக்கும் வேலை					
கட்டிடங்கள், ஏனையவை	19,341,215	7,065,089	11,291,214	-	15,115,090
கணினி வன்பொருட்கள்	1,056,519	-	1,056,519	-	-
	20,397,734	7,065,089	12,347,733	-	15,115,090
	866,605,840	50,415,945	14,948,324	224,280	901,849,181
தேய்மானம் தொடர்பான ஏற்பாடுகள்					
	1-1-2014 இலுள்ளவாறு திரண்ட தேய்மானம்	ஆண்டுக்கான கட்டணம்	தீர்த்தவைகள்	சீராக்கல்கள்	31-12- 2014இலுள்ளவாறு திரண்ட தேய்மானம்
கட்டிடங்கள்			-	-	32,843,534
	27,816,619	5,026,916	-	-	
அலுவலக உபகரணங்கள்	37,970,775	4,302,693	133,291	413,715	41,726,462
தளபாடங்கள் மற்றும் பொருத்துதல்கள்	12,779,939	3,316,658	478,539	-	15,618,059
மோட்டார் வாகனங்கள், ஏனைய வாகனங்கள்	14,895,540	5,096,494	1,465,360	(101,125)	18,627,800
நூல்நிலையப் புத்தகங்கள்	379,055	3,578	-	-	382,632
கணினி வன்பொருட்கள்	22,973,849	2,319,535	-	-	25,293,385
ஆய்வுகூட உபகரணங்கள்	66,228,800	6,540,982	-	-	72,769,782
	183,044,577	26,606,857	2,077,190	312,590	207,261,655
தேறிய புத்தகப் பெறுமானம்	683,561,263				694,587,526



நிதிக்கூற்றுக்களுக்கான குறிப்புகள்				
2014 டிசம்பர் 31 உடன் முடிவடையும் ஆண்டுக்கானது				
நு	காணிகளுக்கான முன்செலுத்திய குத்தகை உரிமைகள்		யுள யவ 31.12.2014 கௌ.	யுள யவ 31.12.2013 கௌ.
	ஆரம்ப மீதி		2,935,383	3,007,283
	மேலதிக குத்தகைச் சொத்துகள்		29,121,615	-
	இலதாக்கல்		(3,010,975)	(71,900)
	முடிவு மிகுதி		29,046,023	2,935,383
கு	கட்புலனாகா சொத்துக்கள்			
			யுள யவ 31.12.2014 கௌ.	யுள யவ 31.12.2013 கௌ.
	கணினி மென்பொருள்		9,956,105	1,157,598
	கணினி மென்பொருள் தொடர்பான வேலைகள் நடைபெற்று வருகின்றவை		2,529,500	8,877,081
			12,485,605	10,034,678
பு	நிதி ரீதியான சொத்துக்கள்		யுள யவ 31.12.2014 கௌ.	யுள யவ 31.12.2013 கௌ.
	ஏனையவை	மேவந 8	-	4,813
ர்	இருப்புகள்		யுள யவ 31.12.2014 கௌ.	யுள யவ 31.12.2013 கௌ.
	ஆய்வுகூட நுகர்வுகள்	மேவந 9.1	5,365,391	5,118,453
	ஊக்குவிப்புப் பொருட்கள் மற்றும் ஏனையவைகள்	மேவந 9.2	7,992,540	9,381,779
	தேயிலை இருப்பு	மேவந 9.3	8,995,285	10,241,463
	ஏனையவைகள்	மேவந 9.4	14,519,841	38,910,090
			36,873,056	63,651,785
ஐ	வியாபாரம் மற்றும் ஏனைய பெறுகைகள்		யுள யவ 31.12.2014 கௌ.	யுள யவ 31.12.2013 கௌ.
	வியாபார பெறுகைகள்	மேவந 10	6,465,504	8,008,678
	பணியாட்தொகுதி பெறுகைகள் மற்றும் ஏனைய முற்கொடுப்பனவுகள்	மேவந 11	28,729,625	43,647,437
	பெறுகைகள் - புதுனாடி		25,000,000	25,000,000
	முன்செலுத்தப்பட்ட பணியாளர் செலவினங்கள்		-	2,637,639
	குறைவு: மோசமான அல்லது சந்தேகக் கடன்கள் தொடர்பான ஏற்பாடுகள்		(25,000,000)	(25,000,000)
			35,195,129	54,293,753
து	வைப்புகள் மற்றும் முற்கொடுப்பனவுகள்		யுள யவ 31.12.2014 கௌ.	யுள யவ 31.12.2013 கௌ.
	வைப்புகள் மற்றும் முற்கொடுப்பனவுகள்	மேவந 12	108,543,296	26,400,861
			108,543,296	26,400,861
மு	ஏனைய நிதி ரீதியான சொத்துக்கள்		யுள யவ 31.12.2014 கௌ.	யுள யவ 31.12.2013 கௌ.
	முதலீடுகள்	மேவந 13	5,070,148,106	4,032,781,237
			5,070,148,106	4,032,781,237
டு	கையிருப்பிலுள்ள பணம் மற்றும் வங்கியிலுள்ள பணம்		யுள யவ 31.12.2014 கௌ.	யுள யவ 31.12.2013 கௌ.
	கையிருப்பிலுள்ள பணம் மற்றும் வங்கியிலுள்ள பணம்	மேவந 14	42,876,516	51,290,662
			42,876,516	51,290,662

நிதிக்கூற்றுக்களுக்கான குறிப்புகள்			
2014 டிசம்பர் 31 உடன் முடிவடையும் ஆண்டுக்கானது			
ஆ	இலங்கை அபிவிருத்தி மற்றும் விற்பனை வரி		
	இலங்கை தேயிலை சபையின் பணிப்பாளர் நாயகத்தினால் தேயிலை ஏற்றுமதிக்காக அனுமதி வழங்கும் வகையில் ஊருளுநுநுஇற்கு அதிகாரம் வழங்கப்பட்டுள்ள வேளையில் தேயிலை ஏற்றுமதிக்காக பதிவு செய்யப்பட்டள்ளசகல ஏற்றுமதியாளர்களைப் போன்று ஏற்றுமதி செய்யப்படும் சகல தேயிலை கிலோ கிராமிற்காகவும் ரூபா 3.50 நிதி அறவிடப்பட வேண்டும். கோவைகளின் ஒழுங்கு விதிமுறைகளுக்கு அமைய சேகரிக்கப்பட்ட சகல நிதி இலங்கை தேயிலை சபையினால் தீர்மானிக்கக் கூடியவாறு பெயரிடப்பட்ட கணக்குகளில் வைப்பிலிட வேண்டும்.		
	இக்கோவை அமுல்படுத்தப்பட்டதன் பின்னர் இலங்கை தேயிலை சபையினால் பெயரிடப்பட்ட கணக்குகளில் வைப்பில் இடப்பட்டுள்ள நிதிச் சபையினால் இலங்கையில் அல்7லது அதற்கு வெளியே தேயிலை ஊக்குவிப்பு மற்றும் விற்பனை வியூக செயற்பாடுகளுக்கு உரியதான பணிகளுக்கு மாத்திரம் பயன்படுத்த வேண்டும்.		
		யுள யவ 31.12.2014	ள யவ 31.12.2013
		கௌ.	கௌ.
	ஆரம்ப மிகுதி	3,898,124,564	2,710,683,851
	ஆரம்ப மிகுதிக்கான சீர் செய்தல்கள்	(32,195,048)	-
	ஏற்றுமதியாளர்களிடமிருந்து சேகரிக்கப்பட்ட தொகை	1,154,334,445	1,156,368,343
	முதலீடு தொடர்பான வட்டி	341,220,396	363,797,757
	கிறிஸ்து ரீசேட் விற்பனை	3,388,842	3,521,500
	பூகோள சந்தைப்படுத்தல் பிரச்சாரம்	-	75,000
	தேயிலை இல்லத்திலிருந்து குறிப்பு ஆ.1	18,497,762	-
		5,383,370,961	4,234,446,451
	தூதரகங்களுக்கான அன்பளிப்புத் தேயிலை, ஏனைய தேயிலை பரிசில்கள், ஏனைய பரிசுகள்	5,713,158	3,447,419
	உள்ளூர்க் கண்காட்சி மற்றும் வியாபாரங்களில் பங்குபற்றுதல்	35,841,597	52,264,975
	தொடர்பாடல் பொருட்களின் உற்பத்திச் செலவு (யுவுடு. டிவுடு)	134,566	-
	சர்வதேச சந்தைகளிலும் கண்காட்சிகளிலும் பங்குபற்றுதல்	17,965,079	15,437,560
	நிகழ்வுகள்	3,006,292	10,683,284
	புலமைச்சொத்து தொடர்பானவை, சபைகளில் உரிப்புரிமை, சர்வதேச அனுசரணை	3,577,281	6,195,777
	சந்தை ஆராய்ச்சி மற்றும் ஆய்வுகள்	8,986,174	3,866,148
	வங்கிக் கட்டணங்கள்	150,037	760,213
	இலங்கை கிறிஸ்துமசு அனுசரணை	212,928,896	207,959,798
	தேயிலை இல்லத்தை நடத்துதல் செலவுகள் குறிப்பு ஆ.1	32,006,962	1,819,734
	பு.ஐ. பதிவுகள்	426,265	975,293
	தேயிலை அருங்காட்சியகத்திற்கான நன்கொடைகள்	1,500,000	1,500,000
	செலவு -வுட ஆழ்வுஉழ்வு	2,975,380	6,266,849
	செலவு -வுட ரூபுநு	7,957,328	10,129,752
	போக்குவரத்துச் செலவுகள் - வெளிநாடு	7,097,993	6,595,070
	தேசிய மட்ட நிகழ்ச்சித்திட்டம்	625,934	-
	தொலைக்காட்சி, வானொலி பத்திரிகைகளில் மேற்கொள்ளப்பட்ட விளம்பரங்கள்	2,174,308	-
	வெளிநிலை விளம்பரங்கள்	30,983,650	2,903,205
	பொது உறவுப் பிரச்சாரம்	4,531,902	-
	தூதரகங்களுக்கான நிகழ்ச்சிகள்	2,173,410	5,516,809
	வருமான வரி முதலீட்டு வட்டி - ° ரூ ஆ டுநள	97,243,945	-
	பரிவர்த்தனை வேறுபாடுகள்	377,987	-
		478,378,143	336,321,887
	° ரூ ஆ விதிப்பனவு நிதி மிகுதி (2014.12.31 இலுள்ளவாறு)	4,904,992,818	3,898,124,564



நிதிக்கூற்றுக்களுக்கான குறிப்புகள்

2014 டிசம்பர் 31 உடன் முடிவடையும் ஆண்டுக்கானது

ஆ.1 இலங்கைத் தேயிலை இல்லம்

	சுள்.	சுள்.
வருமானம்		
உணவு மற்றும் பானங்கள் விற்பனை (தேறியது)	14,905,892	
தேயிலை ஏற்றுமதியாளர் பக்கட்கள் விற்பனை (தேறியது)	1,183,051	
ரீ-சேட் விற்பனை	50,800	
எடுவுடி தேயிலை விற்பனை (தேறியது)	(981,979)	
சுய வாடகை வருமானம்	3,340,000	
மொத்த செயற்பாட்டு வருமானம்		18,497,764
செலவு		
சம்பளம் மற்றும் படிகள்	7,612,273	
நகர அபிவிருத்தி அதிகாரசபை வாடகை	4,443,206	
மின்சாரம், நீர், தொலைபேசி, எரிவாயு	4,452,820	
முகாமைத்துவக் கட்டணம்	3,000,000	
விளம்பரம்	5,083,420	
போக்குவரத்துச் செலவு மற்றும் ஏனையவைகள்	7,415,243	
மொத்தச் செயற்பாட்டுச் செலவுகள்		32,006,962
வருமானம் மீதான செயற்பாட்டுச் செலவு		(13,509,198)



நிதிக்கூற்றுக்களுக்கான குறிப்புகள்

2014 டிசம்பர் 31 உடன் முடிவடையும் ஆண்டுக்கானது

ஃ ஊழியர் நலக் கடப்பாடுகள்	யுள யவ 31.12.2014 சுள.	யுள யவ 31.12.2013 சுள.
பணிக்கொடை ஆரம்ப மிகுதி	43,083,574	44,034,691
வருடத்திற்கான பணிக்கொடைக் கட்டணங்கள் வழங்கப்பட்ட நலன்கள். வருட காலப்பகுதியில் வழங்கப்பட்ட நலன்கள் மற்றும் செலுத்தப்பட வேண்டியவைகள்	9,213,376 (8,344,727)	3,434,335 (4,385,452)
வியாபாரம் மற்றும் ஏனைய செலுத்தப்பட	43,952,223	43,083,574
மு வேண்டியவைகள்	யுள யவ 31.12.2014 சுள.	யுள யவ 31.12.2013 சுள.
வியாபார ரீதியாக செலுத்தப்பட வேண்டியவை	மேவந 15.1 35,676,662	86,623,361
ஏனைய செலுத்தப்பட வேண்டியவை	மேவந 15.2 217,858,639	114,410,675
திரண்ட செலவு	மேவந 15.3 43,841,692	22,819,402
	297,376,993	223,853,438

மூலதனம் மற்றும் ஒதுக்கீடுகள்

2014 டிசம்பர் 31 உடன் முடிவடைந்த வருட காலப்பகுதியினுள் அங்கீகரிக்கப்பட்ட மூலதனம் தொடர்பில் எவ்வித மாற்றங்களும் இல்லை

ஒதுக்கீடுகள் மீள் பெறுமதியிடல்

கொழும்பு தலைமை அலுவலகத்திலுள்ள காணி, கட்டிடம், மோட்டார் வாகனங்கள் ஆகியவற்றை மீள் மதிப்பீடு செய்ததன் பின்னர் ரூபா. 481இ933இ543.-பெறுமதியான மீள் மதிப்பீட்டு ஒதுக்கத்தை சபை உருவாக்கியது.

பங்களிப்புச் செய்யப்பட்ட மூலதனம்

2014 டிசம்பர் 31 வரையில் அரசாங்க மானியங்களான ரூ. 652இ067இ602.- பங்களிப்பு மூலதனமாகக் காணப்பட்டது.



இலங்கைத் தேயிலைச் சபையின் அலுவலகங்கள்

தலைமை அலுவலகம்

இலங்கை தேயிலைச் சபை

574,காலி வீதி,கொழும்பு 03,இலங்கை

த.பெ.இல 1750,கொழும்பு,இலங்கை

தொலைபேசி : 011 2582121

011 2583687

தூரித: 011 2587814

தொலைநகல் : 011 2582122

மின்னஞ்சல் : teaboard@pureceylontea.com

இணையம்: www.pureceylontea.com

தலைவர்

தொலைபேசி: 011 2587814;.2590968

தொலைநகல்: 011 2585701

நு-அயடை: chairman@pureceylontea.com

பணிப்பாளர் நாயகம்

தொலைபேசி: 011 2587814;.2508991

தொலைநகல்: 011 2582122

மின்னஞ்சல்: dgsltb@pureceylontea.com

தேயிலை ஆணையாளர் பிரிவு

வுநய ஊழலுஅளளழைநெச

தொலைபேசி: 011 2580182;.2580152;.2502485;.2584845;.2587814;.2587773

தொலைநகல்: 011 2580161

மின்னஞ்சல்: tcd@pureceylontea.com

தேயிலை ஊக்குவிப்புப் பிரிவு

பணிப்பாளர் (தேயிலை ஊக்குவிப்பு)

தொலைபேசி: 011 2583343;.2587814;.2581418;.2580169

தொலைநகல்: 011 2587341

மின்னஞ்சல்: promotion@pureceylontea.com

தேயிலை ஏற்றுமதிகள் பிரிவு

பிரதி தேயிலை ஆணையாளர் (ஏற்றுமதிகள்)

தொலைபேசி: 011 2502485;.2584845;.2587814;.2504090;.2587773

ரெலிகிராம்: ஊழலுவுநய

தொலைநகல்: 011 2584844

மின்னஞ்சல்: exports@pureceylontea.com

பகுப்பாய்வு இரசாயனகூடம்

பணிப்பாளர் (ஆய்வுகூடம்)

தொலைபேசி: 011 2587814;.2581576

தொலைநகல்: 011 2581576

மின்னஞ்சல்: lab@pureceylontea.com



பிராந்திய அலுவலகங்கள்

கம்பளை
உதவி தேயிலை ஆணையாளர்
பிராந்திய அலுவலகம்
இலங்கை தேயிலைச் சபை
140, அம்பகமுவ வீதி, கம்பளை
தொலைபேசி: தொலைநகல் : 081-2352279
மின்னஞ்சல்: atcgp@pureceylontea.com

மாத்தறை
உதவி தேயிலை ஆணையாளர்
பிராந்திய அலுவலகம்
இலங்கை தேயிலைச் சபை
46, வில்பிரட் குணசேகர மாவத்தை, கோட்டே, மாத்தறை
தொலைபேசி: தொலைநகல்: 041-2222636
மின்னஞ்சல்: atcmt@pureceylontea.com

மதுகம
உதவி தேயிலை ஆணையாளர்
பிராந்திய அலுவலகம்
இலங்கை தேயிலைச் சபை
281, அகலவத்தை வீதி, மதுகம
தொலைபேசி: தொலைநகல்: 034-2247444
மின்னஞ்சல்: atcgl@pureceylontea.com

இரத்தினபுரி
உதவி தேயிலை ஆணையாளர்
பிராந்திய அலுவலகம்
இலங்கை தேயிலைச் சபை
61.1, புதிய நகர், இரத்தினபுரி
தொலைபேசி: தொலைநகல்: 045-2222136
மின்னஞ்சல்: atcrt@pureceylontea.com

பண்டாரவளை
உதவி தேயிலை ஆணையாளர்
பிராந்திய அலுவலகம்
இலங்கை தேயிலைச் சபை
விசாகா மாத்தை, புதிய பதுளை வீதி, பண்டாரவளை
தொலைபேசி: தொலைநகல்: 057-2222812
மின்னஞ்சல்: atcbw@pureceylontea.com

காலி
உதவி தேயிலை ஆணையாளர்
பிராந்திய அலுவலகம்
இலங்கை தேயிலைச் சபை
20, லோவ டிக்சன் வீதி, காலி
தொலைபேசி: தொலைநகல்: 091-2232052
மின்னஞ்சல்: atcgl@pureceylontea.com



இலங்கைத் தேயிலை ஊக்குவிப்புப் பிரிவு

பணிப்பாளர் (தேயிலை ஊக்குவிப்பு) - ஆ.நு..:புரடக.:.யே
 தேயிலை ஊக்குவிப்புப் பிரிவு
 ஐக்கிய அரபு இராச்சியம்
 இலங்கை சனநாயக சோசலிசக் குடியரசின் துணைத்தூதரகம்
 த.பெ.இல. 51528,
 துபாய், ஐக்கிய அரபு இராச்சியம்
 தொலைபேசி: 00971 4 3987871
 தொலைபேசி(னுசைநடவ) : 00971 4 3989349
 தொலைநகல்: 00971 4 3987872
 மின்னஞ்சல்: ctbureau@emirates.nrt.ae / ceylonte@eim.ae

தயிலை ஊக்குவிப்பு அதிகாரி
 தேயிலை ஊக்குவிப்புப் பிரிவு
 ரஷ்யா.:ஊஐளு
 இலங்கை சனநாயக சோசலிசக் குடியரசின் தூதரகம்
 யுலிட்சா ஸ்கெப்டிகா 24
 மெஸ்கோ 129090
 ரஷ்யா
 தொலைபேசி: 007 495-688-1620
 495-68811651.:495-688-1463
 தொலைநகல்: 007-495-688-1757
 மின்னஞ்சல்: tea@srilankaembassy.org





විගණකාධිපති දෙපාර්තමේන්තුව

கணக்காய்வாளர் தலைமை அதிபதி திணைக்களம்

AUDITOR GENERAL'S DEPARTMENT



මගේ අංකය
எனது இல.
My No. }

எல்பி/ஐ/எஸ்எல்ரீபீ/1/14/1

මගේ අංකය
உமது இல.
Your No. }

දිනය
திகதி
Date }

2015 திசெம்பர் 08

தலைவர்,
இலங்கை தேயிலைச் சபை

இலங்கை தேயிலைச் சபையின் 2014 திசெம்பர் 31 இல் முடிவுற்ற ஆண்டிற்கான நிதிக்கூற்றுக்கள் மீதான 1971 இன் 38 ஆம் இலக்க நிதி அதிகாரச்சட்டத்தின் 14(2)(சீ) பிரிவின் பிரகாரம் கணக்காய்வாளர் தலைமை அதிபதியின் அறிக்கை.

இலங்கை தேயிலைச் சபையின் 2014 திசெம்பர் 31 இல் உள்ளவாறான நிதி நிலைமைக் கூற்று மற்றும் அத்திகதியில் முடிவடைந்த ஆண்டிற்கான வருமான மற்றும் செலவினக் கூற்று, உரிமை மூலதனத்தில் மாற்றங்கள் கூற்று, காசுப்பாய்ச்சல் கூற்று மற்றும் முக்கியமான கணக்கீட்டுக் கொள்கைகளினதும் ஏனைய விளக்கத் தகவல்களினதும் பொழிப்புக்களை உள்ளடக்கிய 2014 திசெம்பர் 31 இல் முடிவடைந்த ஆண்டிற்கான நிதிக்கூற்றுக்கள் 1971 இன் 38 ஆம் இலக்க நிதி அதிகாரச்சட்டத்தின் 13(1) ஆம் பிரிவுடன் சேர்த்து வாசிக்கப்படும் இலங்கை சனநாயக சோசலிசக் குடியரசு அரசியலமைப்பின் 154(1) ஆம் உறுப்புரையிலுள்ள ஏற்பாடுகளிற்கு இணங்க எனது பணிப்பின் கீழ் கணக்காய்வு செய்யப்பட்டன. நிதி அதிகாரச்சட்டத்தின் 14(2)(சீ) பிரிவின் பிரகாரம் சபையின் ஆண்டறிக்கையுடன் சேர்த்துப் பிரசுரிக்கப்பட வேண்டுமென நான் கருதும் எனது கருத்துரைகளும் அவதானிப்புக்களும் இந்த அறிக்கையில் காணப்படுகின்றன. நிதி அதிகாரச்சட்டத்தின் 13(7)(ஏ) ஆம் பிரிவின் பிரகாரம் விரிவான அறிக்கையொன்று சபையின் தலைவருக்கு காலக்கிரமத்தில் வழங்கப்படும்.

1.2 நிதிக்கூற்றுக்களிற்கான முகாமைத்துவத்தின் பொறுப்புகள்

இந்த நிதிக்கூற்றுக்களை இலங்கை கணக்கீட்டுத் நியமங்களுக்கு இணங்க தயாரித்து நியாயமாகச் சமர்ப்பித்தல் மற்றும் மோசடி அல்லது தவறுகளின் காரணமாக ஏற்படக்கூடிய பொருண்மையான பிறழ் கூற்றுக்களில் இருந்து விடுபட்ட நிதிக்கூற்றுக்களைத் தயாரிப்பதற்கு அவசியமானதென முகாமைத்துவம் நிர்ணயிக்கின்ற அத்தகைய உள்ளகக் கட்டுப்பாடுகள் என்பவற்றிற்கு முகாமைத்துவம் பொறுப்பாக உள்ளது.

1.3 கணக்காய்வாளரின் பொறுப்பு

எனது கணக்காய்வின் அடிப்படையில் இந்நிதிக்கூற்றுக்களின் மீது அபிப்பிராயம் தெரிவிப்பது எனது பொறுப்பாகும். அதியுயர் கணக்காய்வு நிறுவனங்களின் சர்வதேச நியமங்களுக்கு ஒத்ததாக (ஐஎஸ்எஸ்ஏ 1000 - 1810) இலங்கை கணக்காய்வு நியமங்களுக்கு இணங்க எனது கணக்காய்வினை நான் மேற்கொண்டேன். ஒழுக்கநெறி வேண்டுகளுடன் நான் இணங்கி நடப்பதனையும் நிதிக்கூற்றுக்கள் பொருண்மையான பிறழ் கூற்றுக்கள் அற்றவையா என்பதற்கான நியாயமான உறுதிப்பாட்டைப் பெற்றுக்கொள்வதற்கு கணக்காய்வு திட்டமிட்டு மேற்கொள்ளப்படுவதனையும் இந்நியமங்கள் வேண்டுகின்றன.

நிதிக்கூற்றுக்களிலுள்ள தொகைகளினையும் வெளிப்படுத்தல்களையும் பற்றிய கணக்காய்வுச் சான்றுகளைப் பெற்றுக்கொள்வதற்கான செயற்பாட்டு நடைமுறைகளில் கணக்காய்வு ஈடுபடுகின்றது. மோசடி அல்லது தவறுகளின் காரணமாக நிதிக்கூற்றுக்களின் பொருண்மையான பிறழ்சூற்று ஆபத்தின் மதிப்பீட்டினை உள்ளடக்கும் கணக்காய்வாளரின் தீர்மானம் மீது தெரிவு செய்யப்பட்ட நடைமுறைகள் தங்கியுள்ளது. அந்த ஆபத்தினை மதிப்பீடு செய்கையில் சந்தர்ப்பத்திற்குப் பொருத்தமான கணக்காய்வு நடைமுறைகளை வடிவமைக்கும் வகையில் சபையின் நிதிக்கூற்றுக்களைத் தயாரித்தல் மற்றும் நியாயமாகச் சமர்ப்பித்தலுக்குரிய உள்ளகக் கட்டுப்பாடுகளை கணக்காய்வாளர் கருத்தில் கொள்கின்றாரேயன்றி சபையின் உள்ளகக் கட்டுப்பாடுகளின் வினைத்திறனின் மீது அபிப்பிராயம் தெரிவிக்கும் நோக்கத்திற்காக அல்ல. முகாமைத்துவத்தினால் பயன்படுத்திய கணக்கீட்டுக் கொள்கைகளின் பொருத்தமான தன்மையினையும் முகாமைத்துவத்தால் மேற்கொண்ட கணக்கீட்டு மதிப்பீடுகளின் நியாயத் தன்மையினையும் மதிப்பாய்வு செய்தல் அத்துடன் நிதிக்கூற்றுக்களின் ஒட்டுமொத்த சமர்ப்பித்தலினை மதிப்பாய்வு செய்தல் என்பவற்றினையும் கணக்காய்வு உள்ளடக்கியுள்ளது. 1971 இன் 38 ஆம் இலக்க நிதி அதிகாரசட்டத்தின் 13 ஆம் பிரிவின் (3) மற்றும் (4) ஆம் உப பிரிவுகள் கணக்காய்வின் நோக்கெல்லையையும் பரப்பையும் நிர்ணயிப்பதற்கான தற்றுணிபு அதிகாரத்தினை கணக்காய்வாளர் தலைமை அதிபதிக்கு வழங்குகின்றன.

எனது முனைப்பழியுள்ள கணக்காய்வு அபிப்பிராயத்திற்கான அடிப்படை ஒன்றினை வழங்குவதற்கு போதியளவும் பொருத்தமானதுமான கணக்காய்வுச் சான்றுகளை நான் பெற்றுக்கொண்டுள்ளேன் என நான் நம்புகிறேன்.

1.4 முனைப்பழியுள்ள அபிப்பிராயத்திற்கான அடிப்படை

இந்த அறிக்கையின் 2.2 ஆம் பந்தியில் விபரிக்கப்பட்ட விடயங்களின் அடிப்படையில் எனது அபிப்பிராயம் முனைப்பழியுள்ளதாகக்கப்படுகின்றது.



2. நிதிக்கூற்றுக்கள்

2.1 முனைப்பழியுள்ள அபிப்பிராயம்

இந்த அறிக்கையின் 2.2 ஆம் பந்தியில் விபரிக்கப்பட்ட விடயங்களின் தாக்கங்களைத் தவிர்த்து, இலங்கை தேயிலை சபையின் 2014 திசம்பர் 31 இல் உள்ளவாறான நிதி நிலைமையினையும் அத்திகதியில் முடிவடைந்த ஆண்டிற்கான அதனது நிதிசார் செயலாற்றலினையும் காசுப்பாய்ச்சலினையும் இலங்கை கணக்கீட்டுத் நியமங்களுக்கு இணங்க நிதிக்கூற்றுக்கள் உண்மையாகவும் நியாயமாகவும் தருகின்றது என்பது எனது அபிப்பிராயமாகும்.

2.2 நிதிக்கூற்றுக்கள் மீதான கருத்துரைகள்

2.2.1 இலங்கை கணக்கீட்டு நியமங்கள்

கீழே காட்டப்பட்டுள்ள இலங்கை கணக்கீட்டு நியமங்களுடன் இணங்காத சந்தர்ப்பங்கள் அவதானிக்கப்பட்டன.

(அ) இலங்கை கணக்கீட்டு நியமம் 01

(i) காலப்பகுதிக்குரிய அனைத்து வருமானங்கள் மற்றும் செலவினங்கள் நிதிக்கூற்றுக்களில் உள்ளடக்கப்பட வேண்டிய போதிலும், சபையின் தேயிலை மேம்பாடு மற்றும் சந்தை தந்திரோபாய வழிகளுக்கான கட்டணப் பெறுவனவுகள் மற்றும் அதிலிருந்து செலவிடப்பட்ட செலவினம் மீளாய்வாண்டின் வருமானம் மற்றும் செலவினக் கூற்றில் காண்பிக்கப்பட்டிருக்கவில்லை.

(ii) நிதிக்கூற்றுக்களை விளங்கிக் கொள்வதற்காக முக்கியம் வாய்ந்த கீழே காட்டப்பட்டுள்ள கணக்குகளைத் தயாரிக்கும் போது பயன்படுத்தப்பட்ட கணக்கீட்டு அளவீட்டு அடிப்படை வெளிப்படுத்தப் பட்டிருக்கவில்லை.

– அரசின் மானியங்கள்

– மீள்மதிப்பீட்டு ஒதுக்கம் மீள இனங்காணல் மற்றும் மீள இணக்கம் செய்தல்

– நிதிச் செலவினம் மற்றும் நிதி வருமானங்களை இனங்காணுதல்.



- (iii) வருமான மற்றும் செலவினக் கூற்றில் காண்பிக்கப்பட்ட பொருண்மையான வருமானம் மற்றும் செலவினங்களின் தன்மை மற்றும் அளவு வெவ்வேறாக வெளிப்படுத்தப்பட வேண்டிய போதிலும், ரூபா 9,146,698 தொகையான நிதி வருமானங்களின் தன்மை மற்றும் அளவு வெவ்வேறாக வெளிப்படுத்தப்பட்டிருக்கவில்லை.
- (iv) நிதிக்கூற்றுக்களில் கடந்த காலப்பகுதியில் ஏற்பட்ட மாற்றங்கள் தொடர்பாக தகவல்கள் வெளிப்படுத்தப்பட வேண்டிய போதிலும், மீளாய்வாண்டிலும் கடந்த ஆண்டிலும் நிறுத்தி வைக்கப்பட்ட வருமானங்களுக்கு செய்யப்பட்ட சீராக்கங்கள் முறையே ரூபா 10,243,284 தொகை மற்றும் ரூபா 6,105,060 தொகை தொடர்பான தகவல்கள் வெளிப்படுத்தப்பட்டிருக்கவில்லை.
- (v) நியமத்தின் பிரகாரம் வருமான வரி கொடுப்பனவு வருமானம் மற்றும் செலவினம் கூற்றின் குறிப்பிடப்படாமல் செயற்பாட்டு செலவினமாக வகைப்படுத்தப்பட்டிருந்தது.
- (vi) நிதிக்கூற்றுக்களின் நம்பகத்தன்மையை நிரூபணமாக்குவதற்காக கொடுக்கல் வாங்கல்கள் சரியாக முன்வைக்கப்பட வேண்டிய போதிலும், நிதிக்கூற்றுக்களுடன் சமர்ப்பிக்கப்பட்ட குறிப்புகளின் பிரகாரம் ஆண்டினுள் நிலையான சொத்துக்களை கொள்வனவு செய்வதற்காக 43,350,856 தொகை செலவழிக்கப்பட்டிருந்ததாக குறிப்பிடப்பட்டிருந்த போதிலும், காசுப்பாய்ச்சல் கூற்றின் பிரகாரம் அது ரூபா 50,415,944 தொகையாக இருந்தமையால் ரூபா 7,065,088 ஆன வேறுபாடொன்று அவதானிக்கப்பட்டது.

(ஆ) இலங்கை கணக்கீட்டு நியமம் 07

நிலையான சொத்துக்களை விற்பனை செய்தமையால் கிடைத்த ரூபா 181,835 தொகை காசுப்பாய்ச்சல் கூற்றில் முதலீட்டுச் செயற்பாடுகளின் கீழ் காண்பிக்கப்படாது நிதிச் செயற்பாட்டின் கீழ் காண்பிக்கப்பட்டிருந்ததுடன், ரூபா 4,329,769 தொகையான கடன்பட்டோர் பதிவழித்தல் காசுப்பாய்ச்சல் கூற்றில் வெவ்வேறாக காண்பிக்காமல் நிலையான சொத்துக்கள் விற்பனையால் கிடைத்த இலாபத்துடன் சேர்த்துக் காண்பிக்கப்பட்டிருந்தது.



(இ) இலங்கை கணக்கீட்டு நியமம் 12

வருமான வரி தொடர்பாக பிரதான கூறுகள் நிதிக்கூற்றுக்களில் வெவ்வேறாக வெளிப்படுத்தப்பட்டிருக்கவில்லை. மேலும் மீளாய்வாண்டின் இறுதியில் ரூபா 79,938,193 தொகையான செலுத்த வேண்டிய வருமான வரி தொடர்பாக வெளிப்படுத்தப்பட்டிருக்கவில்லை.

(ஈ) இலங்கை கணக்கீட்டு நியமம் 16

- (i) தலைமை அலுவலகத்தின் காணி, கட்டிடங்கள் மற்றும் மோட்டார் வாகனங்கள் மீள்மதிப்பீடு செய்யப்பட்டுள்ளதாக கணக்குகளுடன் சமர்ப்பிக்கப்பட்ட விளக்கங்களில் குறிப்பிடப்பட்டிருந்த போதிலும், அம் மீள்மதிப்பீடு அமுலாகும் திகதி, மதிப்பீட்டாளர் சயாதீனமான ஒருவரா என்பது, சொத்துக்கள் நியாயமான பெறுமதியில் காண்பிப்பதற்கு பொருத்தமான கணக்கிடல் முறைமை என்பன நியமத்தின் பிரகாரம் வெளிப்படுத்தப்பட்டிருக்கவில்லை. எவ்வாறாயினும் நியமங்களின் பிரகாரம் மீள்மதிப்பீடு செய்யப்பட்ட சொத்தொன்றின் நியாயமான பெறுமதி அதன் முகப்புப் பெறுமதியில் பொருண்மையான அளவில் வேறுபடும் போது மேலும் மீள்மதிப்பீடு தேவையாயினும் தலைமை அலுவலகத்தின் காணி மற்றும் கட்டிடங்கள் 2008 ஆம் ஆண்டிலும் சகல மோட்டார் வாகனங்களும் 2010 ஆம் ஆண்டிலும் மீள்மதிப்பீடு செய்யப்பட்டிருந்ததுடன், ஏனைய அனைத்துச் சொத்துக்களும் மீள்மதிப்பீடு செய்யப்பட்டிருக்கவில்லை. 2014 திசம்பர் 31 ஆந் திகதியில் உள்ளவாறு தலைமை அலுவலகத்தினதும் பிராந்திய அலுவலகங்களிலும் பயன்பாட்டில் காணப்பட்ட முழுமையாக பெறுமானத்தேய்வு செய்யப்பட்ட ரூபா 37.0 மில்லியன் கிரயத்திலான நிலையான சொத்துக்களின் நியாயமான பெறுமதி நியமத்தின் பிரகாரம் காலரீதியாக மீள்மதிப்பீடு செய்யப்பட்டு கணக்குகளில் காண்பிக்கப்பட்டிருக்கவில்லை.
- (ii) சொத்துக்களை விற்பனை செய்யும் போது சொத்துக்கள் விற்பனை திகதி வரை பெறுமானத்தேய்வு செய்யப்பட வேண்டிய போதிலும், சபையினால் சொத்துக்கள் விற்பனை செய்த ஆண்டில் பெறுமானத்தேய்வு செய்வதில்லை என கணக்கீட்டு கொள்கையொன்றாக குறிப்பிடப்பட்டிருந்தது.



(உ) இலங்கை கணக்கீட்டு நியமம் 20

மூலதன மற்றும் அபிவிருத்தி செலவினங்களுக்காக மீளாய்வாண்டில் அரசினால் வழங்கப்பட்டிருந்த ரூபா 50,000,000 தொகையான மூலதன மானியங்களில் அபிவிருத்திச் செலவினங்களுக்காக ரூபா 35,850,400 தொகை செலவு செய்யப்பட்டதன் பின்னர் எஞ்சிய ரூபா 14,149,600 தொகை நியமத்தின் பிரகாரம் நிதி நிலைமைக்கூற்றில் மூலதன மானியமாக காண்பிக்காமல் வருமானத்துடன் சேர்க்கப்பட்ட காரணத்தினால் மீளாய்வாண்டின் வருமானம் அப்பெறுமானத்தினால் கூடுதலாக காண்பிக்கப்பட்டிருந்தது. மேலும் மூலதனச் செலவினத்திற்காக மூலதன மானியங்களுக்கு மேலதிகமாக சபையின் பணமும் பயன்படுத்தப்பட்டிருந்தமையால் மூலதன மானியங்களிலிருந்து கொள்வனவு செய்யப்பட்ட நிலையான சொத்துக்களை வெவ்வேறாக இனங்காண முடியாதிருந்தன.

(ஊ) இலங்கை கணக்கீட்டு நியமம் 38

நிதிக்கூற்றுக்களில் காண்பிக்கப்படும் ரூபா 9,936,105 தொகையான அருவச் சொத்துக்களின் கிரயம், ஆண்டினுள் சேர்த்தல்கள் மற்றும் விற்பனைகள், காலக்கழிவு என்பன நியமத்தின் பிரகாரம் வெவ்வேறாக வெளிப்படுத்தப்பட வேண்டிய போதிலும், சபையினால் அதன் பிரகாரம் நடவடிக்கை எடுக்கப்பட்டிருக்கவில்லை.

2.2.2 கணக்கீட்டுக் குறைபாடுகள்

பின்வரும் அவதானிப்புகள் மேற்கொள்ளப்படுகின்றன.

(அ) மீளாய்வாண்டின் போது தேயிலை கொள்வனவாக ரூபா 21,536,287 காண்பிக்கப்பட்டிருந்தது. அதில் ரூபா 16,104,794 தொகை வழங்குனரால் சமர்ப்பிக்கப்பட்ட பட்டியல் பெறுமதியாக இருந்ததுடன், எஞ்சிய ரூபா 5,431,493 சராசரிக் கிரயத்தின் அடிப்படையில் கணக்கீடு செய்யப்பட்டு கணக்கு வைக்கப்பட்டிருந்தது. மீளாய்வாண்டின் போது கொள்வனவுகளுக்குரிய பட்டியல்களை நிதிக்கூற்றுக்கள் தயாரிக்கும் திகதி வரையில் பெற்றுக்கொள்வதற்கு சபையினால் நடவடிக்கை எடுக்காத காரணத்தினால் கொள்வனவுகளில் பகுதியொன்று இவ்வாறு சராசரி கிரயத்தில் அடிப்படையில் கணக்கீடு செய்யப்பட்டிருந்தமை அவதானிக்கப்பட்டது. அதன் பிரகாரம் விற்பனையில் கிடைத்த இலாபம் மற்றும் ஆண்டின் இறுதியில் கடன்கொடுத்தோர் மீதிகளின் சரியானதன்மையை உறுதிப்படுத்த முடியாதிருந்தது.



- (ஆ) 2013 ஆம் ஆண்டின் போது விற்பனை அடிப்படையில் வெவ்வேறு நிறுவனங்களுக்கு அனுப்பிவைக்கப்பட்டிருந்த ரூபா 3,429,910 தொகை பெறுமதியான 1,492 ரீ-சேர்ட் மீளாய்வாண்டின் போது திருப்பி அனுப்பப்பட்டிருந்ததுடன், அப்பெறுமதி விற்பனைக் கணக்கிற்கு வரவு வைக்கப்பட்ட காரணத்தினால் மீளாய்வாண்டின் ரீ-சேர்ட் விற்பனை இலாபம் அப்பெறுமதியால் குறைத்துக் காண்பிக்கப்பட்டிருந்தது. மேலும் இந்த ரீ-சேர்ட் இருப்பு விற்பனையாக கருதி 2013 ஆம் ஆண்டின் போது ரூபா 1,937,910 ஆன இலாபமொன்று கணக்கீடு செய்யப்பட்டிருந்ததுடன், அதனைச் சீராக்குவதற்கு மீளாய்வாண்டின் போதும் நடவடிக்கை எடுக்கப்பட்டிருக்கவில்லை.
- (இ) மீளாய்வாண்டில் விற்பனைக்காக பிராந்திய அலுவலகங்களுக்கு அனுப்பி வைக்கப்பட்டிருந்த மேலும் 5,206 ரீ-சேட்களில் 2,840 ரீ-சேர்ட்கள் விற்பனை செய்யப்படாதிருந்ததுடன், ரூபா 2,840,000 கிரயமான அந்த ரீ-சேர்ட் இருப்பு இருப்புக் கணக்கிற்கு உட்படுத்தப்படாதிருந்ததுடன், விற்பனையும் அப்பெறுமதியால் கூடுதலாக காண்பிக்கப்பட்டிருந்தது.
- (ஈ) மீளாய்வாண்டினுள் நிலையான சொத்துக்கள் விற்பனையால் ஏற்பட்ட ரூபா 341,566 தொகையான நடட்டம், ரூபா 4,329,769 ஆன அறவிடமுடியாக்கடன் பதிவழிப்பு மற்றும் ரூபா 4,813 ஆன நிதிச் சொத்துக்கள் கணக்கிலிருந்து அகற்றியமை என்பவற்றை கணக்குகளில் வேறாக வெளிப்படுத்துவதற்குப் பதிலாக ஏனைய செலவினங்களின் கீழ் காண்பிக்கப்பட்டிருந்தது.

2.2.3 கணக்காய்விற்கான சான்றுகளின்மை

மீளாய்வாண்டின் இறுதியில் நிறுத்திவைத்தல் வைப்பாக காண்பிக்கப்பட்டிருந்த ரூபா 4,702,672 இற்கான ஆதாரமான ஆவணங்களும் பட்டோலைகளும் கணக்காய்விற்கு சமர்ப்பிக்கப்பட்டிருக்கவில்லை.

2.3 பெற வேண்டிய மற்றும் செலுத்தப்பட வேண்டிய கணக்குகள்

பின்வரும் அவதானிப்புக்கள் மேற்கொள்ளப்படுகின்றன.

- (அ) ஐந்து ஆண்டுகளிற்கு மேற்பட்ட காலமாக ஐனதா பெருந்தோட்ட அபிவிருத்தி சபையிடமிருந்து பெறவேண்டியவையாகக் காட்டப்பட்டிருந்த ரூபா 25 மில்லியன் தொகை மீளாய்வாண்டு இறுதிவரை அறவிடப்படாமல் இருந்ததுடன், அத்தொகையை அறவீடு செய்வது ஐயத்திற்கிடமாக இருந்தமையால் நடட்ட மற்றும் ஐயக் கடன்களின் கீழ் இந்தத் தொகைக்கு



சமமான தொகை ஏற்பாடு செய்யப்பட்டிருந்தது. எவ்வாறாயினும், 2012 யூன் 19 இல் நடைபெற்ற பொது முயற்சிகள் செயற்பாட்டுக் குழுக் கூட்டத்தின் பதிவுகளின் பிரகாரம், ஜனதா பெருந்தோட்ட அபிவிருத்தி சபைக்குரிய ரூபா 16 மில்லியன் பெறுமதியான ஹந்தானவில் அமைந்துள்ள “சிலோன் ரீ மியூசியம்” இன் உரித்தினை கையேற்பதற்கும் மிகுதி ரூபா 8 மில்லியனைப் பதிவழிப்பதற்கும் ஜனதா பெருந்தோட்ட அபிவிருத்தி சபையும் தேயிலை சபையும் தீர்மானத்திற்கு வந்திருந்தன. எவ்வாறாயினும், இச்செயற்பாடு கணக்காய்வு திகதியான 2015 யூன் 30 வரை பூர்த்தியாக்கப் பட்டிருக்கவில்லை.

(ஆ) பச்சை தேயிலை வழங்குநர்களின் வைப்பு நிலுவையான ரூபா 5,683,501 தொகையைத் தீர்த்து வைப்பதற்கு 2006 ஆம் ஆண்டிலிருந்து நடவடிக்கை எடுக்கப்பட்டிருக்கவில்லை.

(இ) சாதாரண வைப்புக் கணக்கில் 2001 ஆம் ஆண்டிலிருந்து 2012 ஆம் ஆண்டு வரை காணப்பட்ட ரூபா 90,238 தொகையான 25 பழைய மீதிகள் மற்றும் 2010 மற்றும் அதற்கு முன்னிருந்து வெவ்வேறு நிறுவனங்களுக்கு வழங்கப்பட்டிருந்த தேயிலை பைக்கற்றுக்களிலிருந்து கிடைக்க வேண்டிய ரூபா 70,475 தொகையான 07 மீதிகளைத் தீர்வு செய்வதற்கோ அல்லது கணக்குகளில் சீராக்கம் செய்வதற்கோ நடவடிக்கை எடுக்கப்பட்டிருக்கவில்லை.

2.4 சட்டங்கள், விதிகள், பிரமாணங்கள் மற்றும் முகாமைத்துவத் தீர்மானங்களுடன் இணங்காமை

பின்வரும் இணங்காமைச் சந்தர்ப்பங்கள் கணக்காய்வில் அவதானிக்கப்பட்டன.

சட்டங்கள், விதிகள், பிரமாணங்கள் மற்றும்
முகாமைத்துவ தீர்மானங்கள்
முதலியவற்றுடனான தொடர்பு

இணங்காமை

(அ) (i) 1957 இன் 51 ஆம் இலக்க தேயிலைக் கட்டுப்பாட்டு அதிகாரச்சட்டத்தின் 49 ஆம் பிரிவு மற்றும் 1975 இன் 14 ஆம் இலக்க இலங்கை தேயிலைச் சபை அதிகாரச் சட்டத்தின் 25(3) ஆம் பிரிவு

அமைச்சரவையின் அங்கீகாரத்தை பெற்றுக் கொள்ளாமலும் இலங்கை சனநாயக சோசலிசக் குடியரசின் வர்த்தமானியில் பிரசுரிக்கப்படாமலும் பதிவுக் கட்டணம், பதிவினைப் புதுப்பித்தல் கட்டணம் மற்றும் அனுமதிப்பத்திரக் கட்டணம் என்பவற்றை 2010 யூலை 29 திகதியில் இருந்து அமுலாகும் வகையில் அதிகரிக்கப்பட்டிருந்தன.



- (ii) 1975 இன் 14 ஆம் இலக்க இலங்கை தேயிலைச் சபை கட்டளைச் சட்டத்தின் 13 மற்றும் 14 ஆம் பிரிவுகள் செஸ்வரி நிதியத்தின் தாபிப்பு மற்றும் செயற்படுத்தல் என்பவற்றிற்காக அதிகாரச் சட்டத்திலுள்ள ஏற்பாடுகளுக்கு திருத்தங்கள் மேற்கொள்ளப்பட்டிருக்கவில்லை.
- (ஆ) 2006 இன் 10 ஆம் இலக்க உள்நாட்டு இறைவரி அதிகாரச் சட்டத்தின் 132 ஆம் பிரிவு 2012 ஆகஸ்ட் 02 முதல் 2013 ஆகஸ்ட் 01 வரையான காலத்திற்காக தேயிலை மேம்பாட்டுப் பிரிவுக்கு நியமிக்கப்பட்டிருந்த செயற்திட்ட மதியுரையாளருக்குச் செலுத்தப்பட்டிருந்த ரூபா 1,560,000 மொத்தச் சம்பளத்திலிருந்து அறவிடப்பட வேண்டிய உழைக்கும் போதே செலுத்தும் வரித் தொகையை 2015 யூலை 20 ஆந்திகதி வரையிலும் அவரிடமிருந்து அறவிட்டு உள்நாட்டு இறைவரி திணைக்களத்திற்கு அனுப்பப்பட்டிருக்கவில்லை.
- (இ) இலங்கை சனநாயக சோசலிசக் குடியரசின் அரசாங்க நிதிப் நிதிப்பிரமாணம் 507 நிலையான சொத்துக்களின் பதிவேட்டு மீதிகள் மெய்மையாய்வுச் சபை அறிக்கைகளுக்கு எடுக்கப்படாமையால் நிலையான சொத்துப் பதிவேடுகளில் காணப்படும் சொத்துக்கள் மற்றும் பெளதீக ரீதியாகவுள்ள சொத்துக்களுக்குமிடையே மீதிக்கும் இடையிலான வேறுபாடுகள் மெய்மையாய்வுச் சபை அறிக்கைகளில் காண்பிக்கப்படாதிருந்ததுடன் அதன் விளைவாக மெய்மையாய்வுச் சபையின் நோக்கங்கள் நிறைவேற்றப்பட்டிருக்கவில்லை.
- (ஈ) 1978 திசெம்பர் 19 ஆம் திகதிய 842 ஆம் இலக்க திறைசேரி சுற்றறிக்கை நிலையான சொத்துக்கள் பதிவேடு நாளது வரையாக்கப்பட்டிருக்கவில்லை.



- (உ) 2006 கொள்வனவு வழிகாட்டிக் கோவையின் 8.9.3 ஆம் பிரிவு மீளாய்வாண்டின் போது ரூபா 854,195 செலவில் காற்றுச்சீராக்கி முறையின் இயந்திரங்களின் பாதுகாப்பிற்காக அறை யொன்றை நிர்மாணிக்கும் ஒப்பந்தத்தை அளிப்புச் செய்யும் போது வழிகாட்டி நியமங்களுக்கு இணங்க ஒப்பந்தக்காரருடன் முறையான உடன்படிக்கையொன்று மேற்கொள்ளப்பட்டிருக்கவில்லை.
- (ஊ) 1990 ஒக்தோபர் 10 ஆந் திகதிய 41/90 ஆம் இலக்க பொது நிர்வாகச் சுற்றறிக்கை சுற்றறிக்கை அறிவுறுத்தல்களின் பிரகாரம் மோட்டார் வாகனங்களின் எரிபொருள் பயன்பாடு பரீட்சிக்கப்பட்டிருக்கவில்லை.

2.5 போதியளவு அதிகாரத்தினால் உறுதிப்படுத்தப்படாத கொடுக்கல் வாங்கல்கள்

1995 ஆம் ஆண்டிலிருந்து தேயிலை தொழிற்சாலையொன்றிலிருந்து கிடைக்க வேண்டியதாக முன்கொண்டு வரப்படுகின்ற ரூபா 4,329,769 தொகை வரிசை அமைச்சினதும் திறைசேரியினதும் அங்கீகாரமின்றி மீளாய்வாண்டில் பதிவழிக்கப்பட்டிருந்தது.

3. நிதி மீளாய்வு

3.1 நிதி விளைவுகள்

சமர்ப்பிக்கப்பட்ட நிதிக்கூற்றுக்களின் படி, மீளாய்வாண்டின் திசெம்பர் 31 இல் முடிவடைந்த ஆண்டிற்கான சபையின் செயற்பாட்டு விளைவுகள் ரூபா 33,783,647 மிகையாக இருந்ததுடன், அதனோடொத்த முன்னைய ஆண்டின் மிகை ரூபா 19,071,236 ஆனமையால் மீளாய்வாண்டிற்கான நிதி விளைவுகளில் ரூபா 14,712,411 ஆன முன்னேற்றத்தைக் காட்டியது. மீளாய்வாண்டின் நிதி விளைவுகள் முன்னைய ஆண்டுடன் ஒப்பிடும் போது சபையின் மூலதன மற்றும் அபிவிருத்தி செயற்பாடுகளுக்காக அரசின் மானியங்களாக கிடைத்த ரூபா 50,000,000 தொகையில் எஞ்சிய ரூபா 14,149,660 தொகை வருமானத்திற்கு எடுக்கப்பட்டிருந்தமை இந்த அதிகரிப்பிற்கு பிரதானமாக தாக்கமளித்திருந்தன.



3.2 சபைக்கு எதிராக அல்லது சபையினால் ஆரம்பிக்கப்பட்டுள்ள சட்டரீதியான சம்பவங்கள்

தேயிலை ஆணையாளர் பிரிவினால் வாடகை அடிப்படையில் பயன்படுத்தப்பட்ட கட்டிடம் 2002 திசெம்பர் 31 இல் வெறுமையாக இருந்ததுடன் வளவின் உடமையாளரிடம் வைப்புச் செய்யப்பட்டிருந்த ரூபா 2.4 மில்லியன் தொகையான வாடகை முற்பணத்தைப் பெற்றுக்கொள்வதற்காக 2005 இலிருந்து 2011 மே மாதம் வரை ரூபா 2.8 மில்லியன் செலவழித்து நடுவர் தீர்ப்பு ஊடாக சபையினால் அறவிடப்பட்டிருந்தது. எவ்வாறாயினும், வளவின் உடமையாளர் கட்டிடத்திற்கான சேதங்களிற்காகவும் 2003 சனவரியிலிருந்து செப்டெம்பர் வரை கட்டிடத்தை வாடகைக்கு விடப்பட முடியாத நிலைமைக்கு உட்பட்டதன் காரணமாக 20 சதவீத வட்டி மற்றும் 15 சதவீத பெறுமதி சேர் வரியுடன் ரூபா 4.9 மில்லியன் தொகையை சபையிடமிருந்து கோரியிருந்தார். இதற்காக நடுவர் சபை ஒன்று நியமிக்கப்பட்டு அச்சபையால் 2012 நவம்பர் 14 இல் ரூபா 13,828,600 தொகையைச் செலுத்த வேண்டுமென கட்டளையொன்று வழங்கப்பட்டிருந்தது, எவ்வாறாயினும் சபையினால் இத்தீர்மானத்திற்கு எதிராக மேன்முறையீடு செய்யப்பட்டிருந்ததுடன், அவ்வழக்கு நடைபெற்று வருகின்றது.

4. செயற்பாட்டு மீளாய்வு

4.1 செயலாற்றல்

(அ) மீளாய்வாண்டிற்கான சபையின் செயன்முன்னேற்ற அறிக்கைகளின் பிரகாரம் 06 அபிவிருத்தி நடவடிக்கைகளின் கீழ் செயற்படுத்துவதற்கு 40.30 மில்லியன் ஒதுக்கீடு செய்யப்பட்டிருந்ததுடன், உள்ளவாறான செலவினம் ரூபா 33.33 மில்லியனாக இருந்தது. இது தொடர்பில் பின்வரும் அவதானிப்புகள் மேற்கொள்ளப்படுகின்றன.

(i) சபையினால் 200 தேயிலை தொழிற்சாலைகளை நவீனமயப்படுத்துவதற்காக ரூபா 15 மில்லியன் ஒதுக்கீடு செய்யப்பட்டிருந்த போதிலும், மீளாய்வாண்டின் போது ரூபா 10.96 மில்லியன் செலவிடப்பட்டு 15 தொழிற்சாலைகள் மாத்திரம் நவீனமயப்படுத்தப்பட்டிருந்தன.

(ii) தேயிலை மீள்நடுகை நிவாரண முன்மொழிவுத் திட்டத்தின் கீழ் ஒதுக்கீடு செய்யப்பட்டிருந்த ரூபா 15 மில்லியனில் 500 ஹெக்டேயரில் பயிரிடுவதற்கு திட்டமிடப்பட்டிருந்த போதிலும், ரூபா 19.4 மில்லியன் செலவு செய்து 173.47 ஹெக்டேயரில் மாத்திரம் பயிரிடப்பட்டிருந்தது.



- (iii) அறுவடைக்கு பின்னரான சேதங்களை குறைப்பதற்காக ரூபா 5 மில்லியன் தொகை 350 தொழிற்சாலைகளுக்காக ஒதுக்கீடு செய்யப்பட்டிருந்த போதிலும், மீளாய்வாண்டின் போது 10 தொழிற்சாலைகளுக்காக ரூபா 5.5 மில்லியன் செலவு செய்யப்பட்டிருந்தது.
- (iv) Green Tea Leaf நியமத் தரத்தை மேம்படுத்துவதற்காக 12 நிகழ்ச்சித்திட்டங்களை நடாத்துவதற்கு ரூபா 0.3 மில்லியன் ஒதுக்கீடு செய்யப்பட்டிருந்த போதிலும், மீளாய்வாண்டின் போது ரூபா 1.79 மில்லியன் செலவு செய்து 20 நிகழ்ச்சித்திட்டங்கள் நடாத்தப்பட்டிருந்தன.
- (v) சிறந்த உற்பத்தி முறைமைகளை ஏற்படுத்துவதற்காக (GMP) 12 நிகழ்ச்சித்திட்டங்களை நடாத்துவதற்கு ரூபா 0.3 மில்லியன் ஒதுக்கீடு செய்யப்பட்டிருந்த போதிலும், அந்நிகழ்ச்சித்திட்டங்கள் நடாத்தப்பட்டிருக்கவில்லை.

(ஆ) கேட்போர் கூடம் மற்றும் தலைமை அலுவலகத்தை திருத்தியமைப்பதற்காக ரூபா 20 மில்லியனும் நுவரெலியா மாவட்ட அலுவலகத்தை நிர்மாணிப்பதற்காக ரூபா 12 மில்லியனும் மீளாய்வாண்டின் போது ஒதுக்கீடு செய்யப்பட்டிருந்தது. இச்செயற்பாடுகள் 2015 யூன் 30 ஆந் திகதி வரையிலும் திட்டமிடப்பட்டதன் பிரகாரம் பூர்த்தி செய்யப்பட்டிருக்கவில்லை.

(இ) தேயிலை ஊக்குவிப்பு மற்றும் சந்தைப்படுத்தல் தந்திரோபாயங்களிற்காக 2010 ஒக்தோபர் 27 ஆம் திகதிய 1677/14 ஆம் இலக்க வர்த்தமானியில் பிரசுரிக்கப்பட்ட அறிவித்தலின் பிரகாரம் ஏற்றுமதி செய்யப்பட்ட ஒரு கிலோ கிராம் தேயிலைக்கு ரூபா 3.50 படி ஏற்றுமதியாளர்களிடமிருந்து சேகரிக்கப்படுகின்ற கட்டணங்கள் மற்றும் சபையால் 2010 நவம்பர் 01 முதல் 2014 திசெம்பர் 31 வரையான காலப்பகுதியில் தேயிலை ஊக்குவிப்பு நடவடிக்கைகளுக்காக மேற்கொள்ளப்பட்ட செலவினங்கள் என்பன கீழே தரப்பட்டுள்ளன.

ஆண்டு	சேகரிக்கப்பட்ட வரி	முதலீடுகள் மீதான வட்டி	“ரீ ஹவுஸ்” நிலையத்திடமிருந்து கிடைத்த வருமானம்	ஏனைய வருமானம்	மொத்த வருமானம்	மொத்தச் செலவினம்
	ரூபா மில்லியன்	ரூபா மில்லியன்	ரூபா மில்லியன்	ரூபா மில்லியன்	ரூபா மில்லியன்	ரூபா மில்லியன்
2014	1,154.33	341.22	18.50	3.39	1,517.44	478.38



2013	1,156.37	363.80	-	3.60	1,523.77	368
2012	1,186.45	211.48	-	-	1,397.93	36
2011	1,113.81	66.44	-	-	1,180.25	25
2010	194.28	-	-	-	194.28	
மொத்தம்	<u>4,805.24</u>	<u>982.94</u>	<u>18.50</u>	<u>6.99</u>	<u>5,813.67</u>	<u>908</u>

இது தொடர்பில் பின்வரும் அவதானிப்புகள் மேற்கொள்ளப்படுகின்றன.

- (i) கட்டணங்களைச் சேகரித்தலின் பிரதான நோக்கம் தேயிலை ஊக்குவிப்பு மற்றும் சந்தைப்படுத்தல் தந்திரோபாயங்களிற்காக பயன்படுத்துவதற்காக இருந்த போதிலும், மீளாய்வாண்டினதும் முன்னைய 04 ஆண்டு காலப்பகுதியிலும் முறையான திட்டமொன்றும் முகாமைத்துவமொன்றும் இன்மையால், ரூபா 5,813.67 மில்லியன் மொத்த வருமானத்தில் ரூபா 908.68 மில்லியன் அல்லது 15.63 சதவீதம் மாத்திரம் மீளாய்வாண்டின் இறுதி வரையில் பயன்படுத்தப்பட்டிருந்தது. எவ்வாறாயினும் அந்த எஞ்சிய தொகை குறுங்கால முதலீட்டில் ஈடுபடுத்தி மீளாய்வாண்டின் இறுதிவரையிலும் வட்டியாக ரூபா 982.94 தொகை உழைக்கப்பட்டிருந்தது.
- (ii) மீளாய்வாண்டில் சந்தை மேம்படுத்தல் நடவடிக்கைகளுக்காக ரூபா 2,278 மில்லியன் ஏற்பாடுகள் மேற்கொள்ளப்பட்டிருந்த போதிலும், மீளாய்வாண்டினுள் ரூபா 478.38 மில்லியன் அல்லது 21 சதவீதம் மாத்திரம் பயன்படுத்தப்பட்டிருந்ததுடன், தேயிலைக்கான சந்தை மேம்பாட்டிற்காக போதியளவு விளம்பரமொன்று வழங்கப்படாதிருந்தமை அவதானிக்கப்பட்டது.
- (iii) கொழும்பு துரங்ஹ கரகஹபிட்டிய கட்டிடத்தில் தேயிலை சந்தைப்படுத்தல் நிலையமொன்றை (ரீ ஹவுஸ்) தாபிப்பதற்காக கடந்த ஆண்டில் ரூபா 58.368 மில்லியன் ஆரம்ப செலவினமாக செலவிடப்பட்டிருந்தது. இந்நிலையம் மீளாய்வாண்டின் பெப்ரவரி 28 இல் ஆரம்பிக்கப்பட்டிருந்ததுடன், 2014 மார்ச் முதல் திசம்பர் வரையான 10 மாத காலப்பகுதியில் அதில் 13.5 மில்லியன் தேறிய நட்டமொன்று ஈட்டப்பட்டிருந்தது. எவ்வாறாயினும் இச்செயற்திட்டத்தை ஆரம்பிப்பதற்காக சாத்தியவள ஆய்வொன்று மேற்கொள்ளப்படாதிருந்ததுடன், இந்நிலையத்தின் நட்டத்தை குறைத்துக் கொள்வதற்கு முறையான நடவடிக்கைகள் எடுக்கப்பட்டிருக்கவில்லை.



இலங்கையின் தேயிலையை வெளிநாட்டு உல்லாசப் பிரயாணிகளுக்கிடையே பிரசித்திப்படுத்துவதே இந்நிலையத்தினை திறந்துவைப்பதின் அடிப்படை நோக்கமாக இருந்ததுடன், இது இலாப உழைக்கும் நோக்கில் ஆரம்பிக்கப்பட்ட நிகழ்ச்சித்திட்டமொன்றல்ல என இது தொடர்பாக தலைவரால் எனக்கு அறிவிக்கப்பட்டிருந்தது.

- (iv) தேயிலை மேம்படுத்தல் செயற்பாடொன்றாக 2013 ஆண்டிலிருந்து 2016 ஆம் ஆண்டு வரை இலங்கை கிறிக்கெட் அணியின் உத்தியோகபூர்வ அனுசரனையாளராக கையொப்பமிட்டிருந்தது. அந்த உடன்படிக்கையின் பிரகாரம் இலங்கையின் மகளிர் மற்றும் ஆண்கள் கிறிக்கெட் போட்டிகளின் போது பயன்படுத்துவதற்காக மீளாய்வாண்டின் போது 5,000 ரீ சேட்கள் கொள்வனவு செய்யப்பட்டிருந்ததுடன், கணக்காய்வு திகதியான 2015 யூன் 23 ஆந் திகதி வரையிலும் ரூபா 3,590,000 கிரயத்திலான 2,872 ரீ சேட்கள் விற்பனை செய்யப்படாமல் களஞ்சியத்தில் காணப்பட்டன. மேலும் 2013 ஆம் ஆண்டின் போது கொள்வனவு செய்யப்பட்டிருந்த ரூபா 1,942,000 கிரயத்திலான 1,942 ரீ சேட்கள் களஞ்சியத்தில் விற்பனை செய்யப்படாமல் காணப்பட்டன.

4.2 ஒப்பந்த நிர்வாகத்தின் குறைபாடுகள்

மீளாய்வாண்டின் போது சபையின் களுத்துறை பிராந்திய அலுவலகத்திற்கான கட்டிடத்தின் கீழ் மாடி நிர்மாணத்திற்காக ரூபா 15,975,036 தொகையும் மதியுரைக் கட்டணங்களாகவும் ஏனைய செலவினங்களாகவும் மொத்தம் ரூபா 494,460 தொகையும் செலவு செய்யப்பட்டிருந்ததுடன், இது தொடர்பில் பின்வரும் அவதானிப்புகள் மேற்கொள்ளப்படுகின்றன.

- (அ) கணக்காய்வு திகதியான 2015 யூலை 30 ஆந் திகதி வரையிலும் அக்கட்டிடம் அமைந்துள்ள காணியின் உரித்து சபைக்கு கையேற்கப்படாதிருந்ததுடன் கட்டிடத் திட்டம் பிரதேச சபையினால் அங்கீகரிக்கப்பட்டதற்கான தகவல்களும் காணப்படவில்லை.
- (ஆ) இக்கட்டிடத்தின் கீழ் மாடி மற்றும் அதற்குரிய ஏனைய நிர்மாணங்களுக்காக 2013 ஆம் ஆண்டில் ரூபா 11,000,000 உம் 2014 ஆம் ஆண்டில் ரூபா 3,000,000 ஆன ஏற்பாடுகள் மேற்கொள்ளப்பட்டிருந்த காரணத்தினால் சபையினால் போதியளவு நிதி ஏற்பாடு மேற்கொள்ளப்படாதிருந்தமையும் பணிப்பாளர் சபை அங்கீகாரமின்றி மதிப்பீட்டை விஞ்சி ரூபா 1,975,036 தொகை செலவிடப்பட்டிருந்தமை அவதானிக்கப்பட்டது.



(இ) ஆகக் குறைந்த கேள்வியான ரூபா 12,690,242 தொகையை சமர்ப்பித்திருந்த ஒப்பந்தக்காரர் அதனை நிராகரித்திருந்ததுடன், அவரால் சமர்ப்பிக்கப்பட்டிருந்த ரூபா 50,000 தொகையான கேள்வி பாதுகாப்பு பிணைவைப்பு சபையினால் அறவிடப்பட்டிருக்கவில்லை.

4.3 முகாமைத்துவ செயற்திறனின்மை

2007 ஆம் ஆண்டிற்கு முன்னர் நிர்மாணிக்கப்பட்ட பண்டாரவெல மற்றும் கம்பளை பிராந்திய அலுவலக கட்டிடங்களின் கிரயம் முறையே ரூபா 7.12 மில்லியன் மற்றும் ரூபா 2.33 மில்லியன் என நிலையான சொத்துப் பதிவேட்டில் காண்பிக்கப்பட்டிருந்த போதிலும், அக்காணிகளின் உரித்தை 2015 யூலை 30 ஆந் திகதி வரையிலும் சபைக்கு கையேற்கப்பட்டிருக்கவில்லை.

4.4 மனிதவள முகாமைத்துவம்

நிறுவனத்தின் அங்கீகரிக்கப்பட்ட பதவியணியனர் 302 ஆக இருந்ததுடன், உள்ளவாறான எண்ணிக்கை 276 ஆக இருந்தது. செயற்பாட்டு நடவடிக்கைகளுக்குரிய சிரேஷ்ட, மூன்றாம் நிலை, இரண்டாம் நிலை ஆகிய பதவிகளில் முறையே 01, 02, 30 மற்றும் ஆரம்ப மட்டத்தில் 04 பதவிகள் உட்பட 37 பதவிகள் வெற்றிடங்களாக காணப்பட்டன. அத்திகதியில் மூன்றாம் மற்றும் இரண்டாம் நிலையில் 10 பதவிகள் மிகையாக காணப்பட்டதுடன் ஒப்பந்த அடிப்படையில் ஒரு ஊழியரும் ஆட்சேர்க்கப்பட்டிருந்தார்.

4.5 விளைவற்றதும் குறைபயன்பாடுடையதுமான சொத்துக்கள்

சபைக்குரிய ரூபா 647,117 பெறுமதியான 03 வெளிநாட்டு வங்கிக் கணக்கு மீதிகள் 01 ஆண்டு முதல் 03 வரையான காலமாக விளைவற்றுக் காணப்பட்டன.

5. கணக்களிப்பொறுப்பும் நல்லாளுகையும்

5.1 பாதீட்டுக் கட்டுப்பாடு

பாதிடப்பட்ட மற்றும் உள்ளபடியான வருமானம் மற்றும் செலவினத்திற்கிடையே குறிப்பிடத்தக்க விலகல் அவதானிக்கப்பட்டமையால் பாதீடானது சிறந்த முகாமைத்துவக் கட்டுப்பாட்டுக் கருவியாக பயன்படுத்தப்பட்டிருக்கவில்லையென அவதானிக்கப்பட்டது.



5.2 நிதிக்கூற்றுக்களைச் சமர்ப்பித்தல்

2003 யூன் 02 ஆம் திகதிய பீஈடி/12 ஆம் இலக்க பொது முயற்சிகள் சுற்றறிக்கையின் 6.5.1 ஆம் பிரிவின் பிரகாரம் கணக்காண்டு முடிவடைந்து 60 நாட்களுக்குள் நிதிக்கூற்றுக்கள் மற்றும் வரைவு ஆண்டறிக்கை என்பன கணக்காய்வாளர் தலைமை அதிபதிக்குச் சமர்ப்பிக்கப்பட வேண்டிய போதிலும் 2014 ஆம் ஆண்டிற்கான நிதிக்கூற்றுக்கள் 2015 ஏப்ரல் 21 ஆம் திகதியே கணக்காய்வாளர் தலைமை அதிபதிக்குச் சமர்ப்பிக்கப்பட்டிருந்தன. எவ்வாறாயினும் 2014 ஆம் ஆண்டிற்குரிய வரைவு ஆண்டறிக்கை 2015 யூலை 30 ஆம் திகதி வரையிலும் கணக்காய்வாளர் தலைமை அதிபதிக்குச் சமர்ப்பிக்கப்பட்டிருக்கவில்லை.

6. முறைமைகள் மற்றும் கட்டுப்பாடுகள்

கணக்காய்வின் போது அவதானிக்கப்பட்ட முறைமைகள் மற்றும் கட்டுப்பாடுகளிலுள்ள குறைபாடுகள் அவ்வப்போது சபையின் தலைவரின் கவனத்திற்கு கொண்டுவரப்பட்டன. பின்வரும் கட்டுப்பாட்டுத் துறைகள் தொடர்பாக விசேட கவனம் கோரப்படுகின்றது.

- (அ) கணக்கீடு
- (ஆ) களஞ்சியக் கட்டுப்பாடு
- (இ) கடன்பட்டோர் மற்றும் கடன்கொடுத்தோர் கட்டுப்பாடு
- (ஈ) ஒப்பந்த நிர்வாகம்

ஒப்பம்: எச்.எம். காமினி விஜேசிங்ஹ
கணக்காய்வாளர் தலைமை அதிபதி