

ස්ථාවරත්වය නිශ්චිතයි

සී/ස ශ්‍රී ලංකා රක්ෂණ සංස්ථාව
වාර්ෂික වාර්තාව 2014



Sri Lanka Insurance
Corporation Ltd



This Annual Report is Carbon Neutral

This Sri Lanka Insurance Corporation Ltd. annual report has been produced by Smart Media The Annual Report Company, a certified carbon neutral organisation. Additionally, the greenhouse gas emissions resulting from activities outsourced by Smart Media in the production of this annual report, including the usage of paper and printing, are offset through verified sources.



www.smart.lk



www.carbonfund.org

ස්ථාවරත්වය

නිශ්චිතයි

මුළු දිවයින පුරා ජනතාවට ප්‍රමුඛ රක්ෂණ නිපැයුම් සහ සේවාවන් සපයමින්, රක්ෂණ ව්‍යාපාරය තුළ සාර්ථකව වසර 53කට වඩා නොකැලැල් ඉතිහාසයක් සහිතව, රටතුළ සියලුම රක්ෂකයින් අතර වෙළෙඳ පොල කොටස සහ විශාලතම වත්කම් පදනම සහ ජීවිත අරමුදල වැනි අංගයන් තුළින් රක්ෂණ ක්ෂේත්‍රයේ නායකත්වය දරමින්, විවිධාංගීකරණය සහ සමකළ නොහැකි මට්ටමකට ලඟාවෙමින්, ස්ථාවරත්වය පිළිබඳ පිළිබිඹු කරයි.

මේ වර්තමානයේ ශ්‍රී ලංකා රක්ෂණ සංස්ථාවේ ස්ථාවරත්වය පිළිබඳ අර්ථකථනයයි.

ඉදිරිදැක්ම

ජාතියේ විශ්වාසය දිනූ රක්ෂකයා වීම

මෙහෙවර

අප සේවකයන්ට ප්‍රතිලාභ ලබාදෙමින් සහ අප කොටස්
හිමියන්ට අගය එකතුකර දෙමින් පාරිභෝගිකයා කෙරෙහි
විශේෂ අවධානය යොමුකර, හැමවිටම හොඳම වටිනාකමකින්
යුත් නව රක්ෂණ සේවා අප පාරිභෝගිකයන්ට ලබාදෙමින්
ඔවුන්ගේ විශ්වාසය දිනාගන්නා සමාගමක්වීම.

පටුන

1.0	සාධනයන්	1 – 2
1.1.0	මූල්‍ය සාධනයන්	1
1.2.0	මෙහෙයුම් සාධනයන්	2
2.0	පණිවුඩ	3-22
2.1.0	සභාපතිතුමාගේ පණිවුඩය	4
2.2.0	කළමනාකාර අධ්‍යක්ෂතුමාගේ සමාලෝචනය	14
3.0	කළමනාකරණ සාකච්ඡාව සහ විශ්ලේෂණය	23 – 70
3.1.0	මෙහෙයුම් වටපිටාව	24
3.2.0	මූල්‍ය සමාලෝචනය	31
3.3.0	සංස්ථා සමාලෝචනය	55
4.0	යහපාලනය	71 - 89
4.1.0	මණ්ඩලයේ ප්‍රමුඛත්වය	71
4.2.0	අධ්‍යක්ෂක මණ්ඩලය	76
4.3.0	ජ්‍යෙෂ්ඨ කළමනාකාර සමූහය	83
4.4.0	ආයතන ව්‍යුහය	88
5.0	ව්‍යවසාය අවදානම් කළමනාකරණ	90
6.0	විගණන සහ අනුකූලවීමේ කමිටුවේ වාර්තාව	124

7.0	මූල්‍ය ප්‍රකාශන	132 – 174
7.1.0	සමාගමේ අධ්‍යක්ෂ මණ්ඩලයේ වාර්ෂික වාර්තාව	134
7.2.0	අධ්‍යක්ෂකවරුන්ගේ වගකීම පිළිබඳ ප්‍රකාශය	143
7.3.0	ප්‍රධාන විධායක නිලධාරියාගේ සහ ප්‍රධාන මූල්‍ය නිලධාරියාගේ වගකීම් පිළිබඳ ප්‍රකාශ	145
7.4.0	රක්ෂකයාගේ ජීවගණකඥ සහතිකය	148
7.5.0	වගකීම් ප්‍රමාණාත්මකඛව පරීක්ෂණ	149
7.6.0	වාර්තානොව නිමිකම් (පමානවත්) වියදම් සහතික කරපීම	150
7.7.0	ස්වාධීන විගණකයින්ගේ වාර්තාව	151
7.8.0	මූල්‍ය තත්ත්වය පිළිබඳ ප්‍රකාශය	156
7.9.0	ලාභ හෝ අලාභ සහ අනෙකුත් විස්තරාත්මක ආදායම් ප්‍රකාශය	158
7.10	ස්කන්ධ වෙනස්වීම් පිළිබඳ ප්‍රකාශය	160
7.11.	මුදල් ප්‍රවාහ ප්‍රකාශය	164
7.12.	ආංශික සමාලෝචනය: අදායම් පිළිබඳ ප්‍රකාශය	166
7.13.	ආංශික සමාලෝචනය: මූල්‍ය තත්ත්වය පිළිබඳ ප්‍රකාශය	170
7.14.	මූල්‍ය ප්‍රකාශන පිළිබඳ සටහන්	174
8.0	අතිරේක තොරතුරු	255 - 284
8.1.0	මූල්‍ය තත්ත්වය පිළිබඳ ප්‍රකාශය- ජීවිත රක්ෂණ අරමුදල	256
8.2.0	මූල්‍ය ප්‍රකාශන පිළිබඳ සටහන් - ජීවිත රක්ෂණ අරමුදල	257
8.3.0	දස අවුරුදු සාරාංශය	266
8.4.0	පදමාලාව	274
8.5.0	ශාඛා කාර්යාල	276
8.6.0	සංස්ථා තොරතුරු	281
8.7.0	වාර්ෂික මහා සභා රැස්වීමේ දැන්වීම	284
	නියෝජන ආකෘතිය	අමුතා ඇත

වාර්ෂික වාර්තාව 2014 _ ශ්‍රී ලංකා රක්ෂණ සංස්ථාව.

1.1.0 මූල්‍ය සාධනයන්

	2014 රු. මිලියන	2013 රු. මිලියන	වෙනස %
මුළු ආදායම්	29,302	27,981	4.7
දළ ලිඛිත වාරික	20,666	21,351	-3.2
ශුද්ධ ඉපයු වාරික මුදල	17,805	17,805	0.0
බදුවලට පෙර ලාභය (PBT)	4,373	6,355	31.18
බදුවලට පසු ලාභය (PAT)	3,257	4,655	30.00
මුළු වත්කම්	162,192	143,556	13.0
වත්කම්වලින් ලද ආදායම් (%)	2.0	3.2	34.37
සාමාන්‍ය කොටස් අරමුදල	13,196	13,289	0.7
ශුද්ධ හිමිකම් ගෙවීම් අනුපාතය (%)	63	52	21.7
වියදම් අනුපාතය (%)	40.43	27.08	13.35
ජීවිත රක්ෂණ			
ජීවිත රක්ෂණ අරමුදල	74,706	66,511	12.3
වියදම් අනුපාතය (%)	46	40	12.5
මුහුනන අගය මත ප්‍රසාද දීමනා	4,764	4,462	6.8
අනුපාතිකතා			
පිටවී අනුපාතිකතා			
ජාතික රක්ෂකයන්ගේ මූල්‍ය ශක්තිය	AA (lka)	AA (lka)	
ජාතික දිගු කාලීන අනුපාතික	AA (lka)	AA (lka)	
දර්ශනය	ස්ථාවර	ස්ථාවර	
ලංකා අනුපාතිකතාව			
දිගු කාලීන හිමිකම් ගෙවීමේ හැකියාව			
දිගු කාලීන ගෙවීම් කිරීමේ හැකියාව	AAR	AAA	
කෙටි කාලීන හිමිකම් ගෙවීමේ හැකියාව	P1	P1	
දර්ශනය	ස්ථාවර	ස්ථාවර	

වර්ගය සඳහා ලාභය
රු. බිලියන 3.0 ට
වැඩි

මුළු වත්කම්
රු. බිලියන 162 ට
වැඩි
(සමාගම)

ජීවිත අරමුදලේ
ප්‍රමාණය
රු. බිලියන 75

වර්ෂය සඳහා
නිකුත්කළ මුළු
ප්‍රසාද දීමනා
රු. බිලියන 4.8

1.2.0 මෙහෙයුම් සාධනයන්

පාරිභෝගිකයින්		
වෙළඳපල කොටස්	පාරිභෝගිකයින්ගේ ගණන (Policies in force)	2014 දී උපයාගත් නව පාරිභෝගිකයන්
පීචිත රක්ෂණ 18.19% (ව්‍යාපාරයේ අංක 2)	පීචිත රක්ෂණ 553,271	පීචිත රක්ෂණ 57,426
සාමාන්‍ය රක්ෂණ 21.47% (ව්‍යාපාරයේ අංක 1)	සාමාන්‍ය රක්ෂණ 1,179,937	සාමාන්‍ය රක්ෂණ 364,021
ශාඛා 117 සහ පාරිභෝගික සේවා මධ්‍යස්ථාන 5 සහිත ජාලාව		පීචිච්, ලංකා රේචිංස් විසින් අනුපාතිකතා කරන ලදී.

සේවකයන්		
කාර්ය මණ්ඩල ශක්තිය පිරිස් 2349	122 වර්ෂයතුල පවත්වනලද පුහුණුම් හා සංවර්ධන වැඩසටහන්	රු. බිලියන් 9 ඉක්මවා පුහුණු හා සංවර්ධන සඳහා අයෝජන කරන ලදී
සමාජය, රජය හා ආර්ථිකය		
රු. බිලියන 2.4 ට වැඩි ගණනක් වශයෙන් බදු ආදායම් රජයට දායක කරනලදී		

2.0

පණිවුඩ

ගත වූ වර්ෂය පිළිබඳ ඉහළ මට්ටමින් සිදු කළ නිරීක්ෂණය

එහි උපායමාර්ග වලට එරෙහිව

සමාගමේ කාර්ය සාධන විශේෂතා

සහ අනාගතය

2.1.0 සභාපතිතුමාගේ පණිවුඩය

ශ්‍රී ලාංකේය ඉතිහාසය නැවත ලිවීමට තරම් සහ නව පරිච්ඡේද එක් කිරීමට තරම් වූ සමාලෝචිත වර්ෂය දෙස හැරී බැලීමේදී ශ්‍රී ලංකාව නව දිශානතියක් කරා යොමු කරවූ වර්ෂයක් බවට අවිවාදිතය, එහි දැක්ම සාක්ෂාත් කර ගැනීම සඳහා ශක්තිමත්ව ඉදිරියට යෑමට ශ්‍රී ලංකා රක්ෂණ සංස්ථාව සඳහා මෙම වාතාවරණය වඩාත් ප්‍රයෝජනවත් විය. 1962 වර්ෂයේ සිට ජාතික ආර්ථිකයෙහි පුරෝගාමී කාර්ය භාරයක් ඉටු කරන ලද මෙම උත්කෘෂ්ට ආයතනයෙහි පාලනය භාර ගැනීමෙන් මෙම ආයතනය අතීතයේදී මෙහෙයවන ලද දිවයිනෙහි ආදර්ශමත් නායකයින් සමහරක් විසින් පවරා දෙන ලද අගනා කර්තව්‍යයක් මා සතු වේ.

අතිශය තරඟකාරී කර්මාන්තයක එහි බල පරාක්‍රමය නැවත නැවතත් අඛණ්ඩව පවත්වාගන්නා ලද මෙම රජය සතු ආයතනය “ස්ථායීතාවය අර්ථදැක්වූ” සංකල්පය මත පදනම් වී ඇත. එහි පුරාවෘත්තයක් බදු ගමන් මගෙහි රක්ෂණ කර්මාන්තය තුළ විශාලතම වත්කම් පදනම සහ විශාලතම ජීවිත අරමුදල සතුවීම ඇතුළුව ඓතිහාසික මහසලකුණු රැඳවීමට ශ්‍රීලරස සමත් වී ඇත. නිරන්තරයෙන් ප්‍රමුඛත්වය ලබමින්, මෙම වර්ෂයේ කාර්ය සාධනය අඛණ්ඩ වර්ධනයක් පෙන්නුම් කරන අතර පසුගිය වර්ෂය තුළ සමාගමෙහි කාර්ය සාධනය පිළිබඳ මෙම සමාලෝචනයෙහි ප්‍රත්‍යක්ෂ සාක්ෂියක් ලෙස අපගේ පාරිභෝගිකයා මම ඉතා සතුටින් හඳුන්වාදෙමි.

ගෝලීය ආර්ථිකය පිළිබඳ නිරීක්ෂණ

බොහෝ අපේක්ෂාවන් පැවතියද 2014 වර්ෂය තුළ ගෝලීය ආර්ථික කාර්ය සාධනයෙහි සුළු සහනයක් පමණක් නිරීක්ෂණය විය. අපේක්ෂිත ගම්‍යතාවය සංවර්ධිත රටවලින්

නොලැබුණු අතර මතුවෙමින් පවතින ආර්ථිකයන් අතීතයට වඩා අඩු ක්‍රියාශීලී භාවයක් පෙන්නුම් කළේය. 2015 වර්ෂයේදී වර්ධනය 3% ක් සහ 2017 වර්ෂය දක්වා සාමාන්‍යය 3.3% ක පමණ පවතිනු ඇතැයි විශ්වාස කලද, 2.5% සිට 2.6% දක්වා වූ ආන්තික වර්ධනයක් පමණක් පැවතිණි. පහසු වෙළඳභාණ්ඩ මිලගණන්, අනවරත අඩු පොළී අනුපාත සහ 2014 වර්ෂයේ මැද භාගයේ සිට බණිප තෙල් මිල ගණන් පහළ යෑම ගෝලීය ක්‍රියාකාරීත්වය සඳහා සහාය දක්වනු ඇති අතර සමහර ව්‍යසනකාරී තත්ත්වයන් සමනය කරනු ඇතැයි බලාපොරොත්තු විය හැක. කෙසේවෙතත්, බණිප තෙල් මිල ගණන් පහළ යෑම බණිප තෙල් ආනයනය කරන සංවර්ධනය වෙමින් පවත්නා රටවලට යම් සහනයක් ලබා දුන්නද එය බණිප තෙල් අපනයනය කරන රටවල වර්ධන අපේක්ෂාවන් බොද කිරීමට හේතු වී අති බව අවිවාදිතය.

ශ්‍රම වෙළඳපොළ වඩාත් ක්‍රියාශීලීවීම සහ මූල්‍ය ප්‍රතිපත්තිය සහනදායී වීම හේතුවෙන් එක්සත් ජනපදය සහ එක්සත් රාජධානිය යම් ක්‍රියාකාරීත්වයක් පෙන්නුම් කළද, එයට හාත්පසින් විරුද්ධව ව්‍යුහාත්මක අවහිරතා සමඟ සහසම්බන්ධ වූ මූල්‍ය ව්‍යසනයේ උරුමයන් ජපානයට අහිතකර අන්දමින් බලපාන ලදී. චීනයද ප්‍රවේශම් සහගතව කළමනාකරණය කල මන්දගාමීත්වයකට යෑම ආරම්භ කර ඇත. දුර්වල බාහිර ඉල්ලුම,

දේශීය ප්‍රතිපත්ති දැඩි වීම, දේශපාලනික අස්ථාවරත්වය සහ සැපයුම් අංශ දුෂ්කරතා විදහා දක්වමින් සංවර්ධනය වෙමින් පවතින රටවල බලාපොරොත්තු කඩ වී ඇත.

ලෝක බැංකුවට අනුව, දශකයක් පුරා පහළ අගයක පැවති 2013 වර්ෂයේදී 4.9% ක් වූ වර්ධනයෙන් මිදී 2014 වර්ෂයේදී 5.5% ක වර්ධනයක් අත්පත් කර ගැනීමට ලෝකයේ වඩාත් වේගයෙන් අඛණ්ඩව වර්ධනය වෙමින් පවතින කලාපය ලෙස දකුණු ආසියාව සමත් වී ඇත. හිතකර බණිජ තෙල් මිල ගණන් සමඟ සම්බන්ධ වෙමින් ශක්තිමත් පුළුල් කිරීමේ ආකාරයකින් ඉන්දියාව විසින් මෙම ඉහළ නැඟීම මෙහෙයවනු ලැබීණි. කලාපීය වර්ධනය 2015 වර්ෂයේ 7% සිට 2017 වර්ෂය වන විට 7.6% දක්වා ඉහළ යනු ඇතැයි දකුණු ආසියානු ආර්ථික දිශානත වාර්තාව ප්‍රකාශයට පත් කර ඇත. සැපයුම් දුෂ්කරතා

ලිහිල් කිරීමේ ඉන්දියානු ප්‍රතිසංස්කරණ, ශක්තිමත් ප්‍රේෂණ සහ කලාපීය අපනයන ඉල්ලුම ඇතිකරවමින් පාකිස්ථානය, බංග්ලාදේශය සහ නේපාලය වැනි රටවල ඇති වූ දේශපාලන සහනශීලීත්වය ශක්තිමත් පරිභෝජනය සහ අයෝජන ඉහළ යෑම නඩත්තු කරමින් මෙම ප්‍රමාණයේ අපේක්ෂිත වර්ධනයක් ලඟා කර ගැනීම සඳහා හේතු වූ බව නිසැකය.

ශ්‍රී ලංකාව ස්ථාවර වර්ධන සුසමාදර්ශ අඛණ්ඩව පවත්වා ගනී
පීඩාකාරී තත්ත්වයන් යටතේ එහි ආවේණික නම්‍යතාවය සහ ස්ථාවරව පැවතීමේ හැකියාව ප්‍රදර්ශනය කරමින් ශ්‍රී ලංකාවේ වර්ධනය එහි කලාපීය විරුද්ධ පාර්ශව අභිබවා යමින් පසුගිය වර්ෂයේ 7.2% ට වඩා ඉහළ 7.4% ක දළ දේශීය නිෂ්පාදන වර්ධනයක නිරූපදිතව පැවතීමට සමත් වී ඇත. කෙසේවුවද, පුරෝකථනය කරන ලද 7.8% ක වර්ධනය සාපේක්ෂව අඩු වර්ධනයක් සඳහා ප්‍රධාන වශයෙන් හේතු වූයේ සමාලෝචිත වර්ෂයේ අවසන් කාර්තුවේ වාර්තාගත 6.4% අඩු වර්ධනය බව ශ්‍රී ලංකා මහ බැංකුවේ සංගණන සහ සංඛ්‍යාලේඛන දෙපාර්තමේන්තුව විසින් ප්‍රකාශයට පත් කර ඇත. ඉදිකිරීමේ ක්‍රියාකාරකම් මන්දගාමී වීම හේතුවෙන් 2015 වර්ෂයේදී ශ්‍රී ලංකාවේ වර්ධනය 6.9% දක්වා පහත වැටෙන බවත් එම තත්ත්වය රාජ්‍ය අංශ වැටුප් සහ බැහැර දිය හැකි ආදායම ඉහළයෑම හේතුවෙන් ඇති වන පරිභෝජන වර්ධනය තුලින් මදක් සමනය වන බවත් ලෝක බැංකුව පවසා සිටී.

ගෝලීය සමෘද්ධි දර්ශකය, ව්‍යාපාර පහසුවෙන් සිදුකිරීමේ දර්ශකය සහ ගෝලීය තරඟකාරීත්ව දර්ශකය වැනි දර්ශක බොහොමයක දකුණු ආසියානු කලාපයේ ඉහළින්ම සිටිමින් ශ්‍රී ලංකාව ගෝලීය දර්ශක වල සැලකි යුතු ස්ථානයක් හිමි කරගෙන ඇත. ආර්ථිකය පිළිබඳව අන්තර්ජාතික ආයෝජන ප්‍රජාවන්ගේ විශ්වාසය ඇති කරවමින් ෆිව් රේටිව්ග්ස් විසින් මූල්‍ය දෘෂ්ටිකෝණය අතින් ශ්‍රී ලංකාවේ දිර්ඝ කාලීන විදේශ සහ දේශීය මුදල් නිකුතුව BB- සාමාන්‍ය අනුපාතිකයේ පවතින බව සහතික කර ඇත.

විශ්ලේෂකයින්ට අනුව, ආර්ථිකය ඉහළ මධ්‍යම ආදායම් කාණ්ඩය ආසන්නයට වැඩි දියුණු වී ඇති වී ඇති අතර දිවයින මුහුණ පා සිටින ප්‍රධාන ගැටළු සම්පූර්ණයෙන් වෙනසකට ලක් වී ඇත. නිරීක්ෂණය කර ඇති අභියෝගයන් වන්නේ දූෂණය අවම කිරීම සහ වඩා හොඳ නීතියක් හා විනයක් ඇති කිරීමයි. දේශපාලනික අවිනිශ්චිතතාවයන් ආර්ථිකයේ කෙටි කාලීන අස්ථාවර තත්ත්ව ඇති කලද වැඩිදියුණු වූ මූලික තත්ත්වයන් විසින් පවතින හෝ වඩාත් වැඩි වේගයකින් ආර්ථිකයේ පැවැත්මට සහාය දක්වනු ඇත. කොළඹ කොටස් වෙළඳපොළෙහි ඒකාකාරී මිල ගණන් හුවමාරුවක් පැවතියද වෙළඳපොළෙහි වඩාත් හොඳ ඇගයීමක් සහිත ශක්තිමත් ආයෝජන අවස්ථා පිළිබඳ හැඟීමක් පැවතිය හැක.

ඉහළ මධ්‍යම ආදායම් රටක් බවට සංක්‍රමනය වීමට දරන උත්සාහයේදී ශ්‍රී ලංකාව දීර්ඝ කාලීන උපායමාර්ගික සහ ව්‍යුහාත්මක සංවර්ධන අභියෝගයන් පිළිබඳව අවධානය යොමු කරමින් පවතී. එබැවින් ආයෝජන වැඩිවීම සහ මානව ප්‍රාග්ධනය සංවර්ධනය වීම, මධ්‍යම ආදායම් රටක අවශ්‍යතා අනුව රාජ්‍ය වියදම් සහ ප්‍රතිපත්ති ප්‍රතිසංවිධානය කිරීම සහ පෞද්ගලික අංශයේ කාර්ය භාරය වැඩිදියුණු කිරීම ඇතුළත් වන විවිධාංගීකරණය වූ අභියෝගයන් සමූහයක් මෙමඟින් ඉදිරියට පැමිණ ඇත. ශ්‍රම වෙළඳපොළ තත්ත්වයන්හි නිරීක්ෂණය කරන ලද පරිවර්තනයන් සහ රැකියා වෙළඳපොළ අවශ්‍යතා සපුරාලීමට අසමත් අධ්‍යාපන ව්‍යුහය හේතුවෙන් පැන නඟින ලද හැකියා පරතරය විසින් ශ්‍රී ලංකාවේ වර්ධනය සහ තරඟකාරීත්වය අවහිර කර ඇත.

එය තවදුරටත් කෘෂිකර්මික අංශය පෙරමුණ ගන්නා ආර්ථිකයක් නොව කර්මාන්ත සහ නිෂ්පාදන කිරීම් අනුගත සේවාවන් මූලිකත්වය ගන්නා ආර්ථිකයකි. එබැවින් රැකියා රටාවන් සැලකිය යුතු ලෙසින් කෘෂිකර්මාන්තයෙන් බැහැර වී මෙම නැඹුරුතා අනුව යමින් කර්මාන්ත සහ සේවාවන් කරා යොමු වී ඇත. උපාධිධාරීන් සහ පෞද්ගලික අංශ අවශ්‍යතා අතර පවතින නොගැලපීම පිළිබඳව විශේෂ අවධානය යොමු කරමින් ශ්‍රම ඵලදායීතා මට්ටම් ඉහළ නැංවිය යුතු වේ. ඵලදායී අධ්‍යාපනයක් සහ හැකියා වර්ධනයක්

තුලින් මානව ප්‍රාග්ධනයෙහි ගුණාත්මකභාවය වැඩිදියුණු කිරීම සඳහා සේවයේ යෙදවිය හැකි ශ්‍රම බලකායක් ගොඩනැංවීම ප්‍රමුඛත්වය ගෙන ඇත.

රක්ෂණ කර්මාන්තය සංක්ෂිප්තව

ශ්‍රී ලංකා මහ බැංකුව විසින් විස්තර කරන ලද පරිදි, පසුගිය වර්ෂයේ කාර්ය සාධනය හා සැසඳීමේදී මන්දගාමීත්වයක් පෙන්නුම් කලද නොකඩවා ප්‍රත්‍යාස්ථව පවතිමින් රක්ෂණ කර්මාන්තය ආසන්න වශයෙන් 13% ක වත්කම් වර්ධනයක් අත්පත් කරගෙන ඇත. 2014 වර්ෂය අවසානයේදී, සංයුක්ත රක්ෂකයින් ජීවිත සහ ජීවිත-නොවන රක්ෂණ සමාගම් ලෙස බෙදා වෙන්කිරීමට ආසන්නව පැවතීම නොසලකමින් ෆිච් රේටින්ග්ස් විසින් කර්මාන්තයට ස්ථාවර දර්ශනයක් ලබා දී ඇත. මෙය, අංශයේ මධ්‍යම වර්ධනය මඟින් සහාය ලබා බොහොමයක් රක්ෂකයින් 2015 වර්ෂයේදී ස්ථාවර මූල්‍ය

මූලධර්මයන් පවත්වාගනු ඇතැයි යන දෘෂ්ටිකෝණය පදනම් කරගනිමින් සිදු කර ඇත. අඩු බැහැර කල හැකි ආදායම් හේතුවෙන් ජීවිත රක්ෂණ වාරිකයන් වල මධ්‍යම වර්ධනයට වඩා වැඩි විමක් පෙන්නුම් නොකරන කෙටි කාලීනව ජීවිත රක්ෂණ විනිවිදයාමේ සැලකිය යුතු වැඩිදියුණුවක් පවතින අතරතුර මුළු දළ ලිඛිත වාරිකයන් වල වර්ධනයට සහාය දැක්වීම සඳහා ආර්ථික වර්ධනය සහ වෙළඳපොළෙහි උග්‍ර විනිවිදයැමද ෆිට් රේටින්ග්ස් අපේක්ෂා කරයි. සංයුක්ත සමාගම් බෙදා වෙන් කිරීම පිළිබඳව ධනාත්මක ලෙස බලමින්, එමගින් වඩාත් වැඩි විනිවිදභාවයක් සහ ඔප්පු හිමියන්ගේ ආරක්ෂාවක් ඇති කරනු ඇතැයි බලාපොරොත්තු වෙමින් සමහර රක්ෂණ සමාගම් වලට මෙහෙයුම් අවිනිශ්චිතතාවයන්ට මුහුණ දීමට සිදුවනු ඇතැයිද එය ප්‍රකාශයට පත් කරයි. එවැන්නක් නම්, පශ්චාත්-බෙදීම් හිමිකාරීත්ව ව්‍යුහයන් සහ ප්‍රාග්ධන අවශ්‍යතාවයන් එක් එක් ජීවිත සහ ජීවිත-නොවන රක්ෂණ සමාගම් වල බැර ආකෘතිය මත පැවැත්මක් පැවතිය හැකි වේ.

අවම නියාමන ප්‍රාග්ධනය රු.මි. 100 සිට රු.මි. 500 දක්වා ඉහළ නංවා ඇත, 2016 වන විට වර්තමාන නීතිය-පදනම් නුබුන්වත්කම් රෙජීමය අවදානම-පදනම් ප්‍රාග්ධනය මගින්

ප්‍රතිස්ථාපනය කරනු ඇති අතර රක්ෂණ සමාගම් සමහර නිදහස් කිරීම් වලින් තොරව 2016 වන විට ලැයිස්තු ගත කල යුතු වේ. ශ්‍රී ලංකාවේ රක්ෂකයින් වැඩි ගණනක් ඒකාබද්ධ කිරීම සහ ආරක්ෂා කිරීම සඳහා වඩාත් හොඳින් නිමිති පහළ කරනු ලබන මධ්‍ය කාලීන සිට දීර්ඝ කාලීන දක්වා වෙළඳපොළ ඒකාබද්ධතාවයක් අනුල්ලංඝනීය නියාමනයන් සමඟින් ඇති වනු ඇති බව අවිවාදිතය.

දුර්වල ප්‍රාග්ධනීකරණය, පෝෂිත අලාභ සහ ශක්තිමත් සාර්ව-ආර්ථිකය 2014 වර්ෂයෙන් පසුව රක්ෂණ කර්මාන්තය කෙරෙහි බලපාන සංවේදීතාවයන් වනු ඇත. ආයෝජනයන්හි ලාභ අස්ථාවරත්වය හෝ ඉහළ සමකොටස් අනාවරණය හේතුවෙන් අවදානම් ප්‍රාග්ධනයෙහි සිදු වන යම් දුර්වල විමක් නිකුත් කරන්නන්ගේ අනුපාතික සඳහා සෘණාත්මක වනු ඇති බැවින් සංයුක්ත සමාගම් වෙන්කිරීම හේතුවෙන් ප්‍රාග්ධනීකරණයෙහි සහ නුබුන්වත්කම් අනුපාතික වල ඇතිවන සැලකිය යුතු අඩුවීමක් සෘණාත්මක දර්ශනයක් සඳහා හේතු විය හැක. දුර්වල තාක්ෂණික ප්‍රතිඵල වලට සහ පොළී අනුපාත පහළ යෑම හේතුවෙන් සිදුවන සහ ආයෝජන ආදායමෙහි සැලකිය යුතු අඩුවීමට මහපෙත්වන රථවාහන ක්ෂේත්‍රයේ වර්ධනය වන මිලගණන් තරඟකාරීත්වය සමඟ තරඟ වැදීමටද කර්මාන්තයට සිදු වන ඇත. මෙහෙයුම් ලාභදායීත්වයෙහි වියදමින් අළුතින් ඇතුලත් වූවන් වෙළඳපොළ කොටස් සඳහා තරඟ වැදීමෙන් පැන නැගී ඇති වර්තමාන අධික තරඟකාරීත්වය හේතුවෙන් වෙළඳපොළ ඛණ්ඩනීකරණය කිරීම වෙළඳපොළ ප්‍රමුඛයින් මත මිලගණන් පහළයෑමේ පීඩනයක් යොදවන බව නිරීක්ෂණය කර ඇත. මෙමගින් ජීවිත-නොවන රක්ෂණ කර්මාන්තය සඳහා සෘණාත්මක භාවයක් ඇති කරනු ලබන පෝෂිත අලාභ ජනිත කරනු ඇත. කෙසේවෙතත්, ඉහළ බැහැර කල හැකි ආදායමක් කරා පැතිරෙන සහ එමගින් ගැඹුරු රක්ෂණ විනිවිදයාමක් ඇතිකරවන සත්‍ය දළ ජාතික නිෂ්පාදනයෙහි සැලකියයුතු වර්ධනයක් පෙන්නුම් කිරීම අපේක්ෂා

කරන දර්ශනයෙහි දීප්තිමත් අංශය පවතින්නේ සාර්ව-ආර්ථිකයේය. ආර්ථිකය සඳහා සැලකිය යුතු දායකයෙකු වීමට විභවයක් සහිත සහ දශක හතකට වඩා වැඩි ඉතිහාසයක් සහිතව මුහුකුරා ගොස් සිටිය යුතු කර්මාන්තයක් වීම නොසලකමින් මේ වන විටත් එය

තනි ඉලක්කමක් ලෙස පැවතියද මෙම ඒකාකාරී විනිවිදයැම නැවැත්වීම සිදු කල යුතු වේ. ප්‍රධාන වශයෙන් ජීවිත රක්ෂණ ක්ෂේත්‍රයේ විශේෂයෙන්ම අඩු සහ මධ්‍යම ආදායම් ලබන ප්‍රජාවන් අතර පුළුල් වීම සඳහා කර්මාන්තයට සැලකියයුතු විභවයක් පවතින බව මම විශ්වාස කරමි. වර්තමාන වෙළඳපොළ සංවර්ධන මට්ටමේදී බලාපොරොත්තු විය යුතු දායකත්වය 2% සහ 3% අතර විය යුතු වුවද දළ ජාතික නිෂ්පාදිතය සඳහා ක්ෂේත්‍රයේ දායකත්වය සැහීමට පත් විය නොහැකි 1.5%ක පවතී. පැහැදිලි, සංක්ෂිප්ත සහ විස්තීර්ණ ආකාරයකින් රක්ෂණයක් ලබාගැනීමෙන් ලැබෙන ප්‍රයෝජන වල උත්කෘෂ්ටභාවය පිළිබඳව සන්නිවේදනය කිරීම සහතික කිරීම අපගේ බැඳීම සහ රාජකාරිය වන බැවින් මෙය මුළු මහත් කර්මාන්තයේම සාමූහික වගකීමක් වන බව මාගේ හැඟීමයි.

රක්ෂණය විකල්පයකට වඩා අත්‍යවශ්‍ය දෙයක් බව පෙන්වා දෙමින් ඉලක්කගත වෙළඳපොළට තේරුම්ගත හැකිවන ආකාරයෙන් අපගේ පණිවුඩය ලබා දීම අප විසින් සහතික කල යුතු වේ. මරණයෙන් පසු ලැබෙන මූල්‍යමය ප්‍රතිලාභයකට වඩා ජීවිත කාලය පුරා මූල්‍යමය සුරක්ෂාවක් සහ ස්ථාවරත්වයක් ලබා දෙන ඔප්පු හිමියාට පමණක් නොව ඔහුගේ/ඇයගේ පවුලෙහි අනාගතය සුරැකීම අරමුණු කරගත් ආයෝජන යෝජනාවක් ලෙස ඉදිරිපත් කල යුතු වේ. ඔප්පුහිමියෙකු සඳහා සත්‍ය වශයෙන්ම ලැබෙන ප්‍රතිලාභ සඳහන් කරමින් මෙම පණිවුඩය අප විසින් ඉතා පැහැදිලිව සන්නිවේදනය කිරීම උදක්ම තීරණාත්මක වේ; එවිට ආයෝජනය කිරීම සඳහා සහ සුරක්ෂිත සහ ස්ථාවර අනාගතයක් පැවතීමේ ප්‍රයෝජන ලබා ගැනීම සඳහා ඔවුන් නිතැතින්ම පෙළඹෙනු ඇත.

අපගේ මූල්‍ය ශක්තීන් ප්‍රාග්ධනීකරණය කිරීම

මන්දගාමී වර්ධන වේගයක් පැවතියද වර්ෂය තුලදී කර්මාන්තය ප්‍රබල විපර්යාසයකට ලක් නොවූ අතර ඒ බව ශ්‍රීලරස වේ කාර්ය සාධනයෙන්ද පිළිබිඹු වේ. සම්පූර්ණ මූල්‍යමය සමාලෝචනයක් කළමනාකාර අධ්‍යක්ෂවරයාගේ සමාලෝචනයේ මෙන්ම මූල්‍යමය සමාලෝචනයේ සහ මෙම වාර්තාවේ වෙනත් ස්ථානයන්හි දක්වා ඇති මූල්‍ය ප්‍රකාශන වල දක්වා ඇත. සංක්ෂිප්ත වශයෙන් ගත් විට ශ්‍රීලරස මිල නියම කිරීමෙන් 3% ක පමණ

පහළ යෑමක් සහ 2% ක පමණ ජීවිත රක්ෂණ වෙළඳපොළ කොටස් අලාභයක් වාර්තා කරන ලදී. කෙසේවෙතත්, ශ්‍රීලරස එහි දුර දක්නා නුවණ, ප්‍රායෝගිකතා වාදය සහ අභියෝග ජයගැනීමේ දැඩි අවශ්‍යතාවය හේතුවෙන් සෑම විටම අභිමානයෙන් යුක්තව සිටී. මේ පහළ යෑම හේතුවෙන් අපගේ වෙළඳපොළ කොටස් නැවත අත්පත් කර ගැනීමේ ප්‍රගතිශීලී උපායමාර්ග සහ නිසැකයෙන්ම මෙම කොටස් තවදුරටත් වර්ධනය කර ගත හැකි උපායමාර්ගයක් යොදාගැනීම සඳහා අපව යොමුකර ඇත. අප මේ වන විට

ක්‍රියාවට නංවා ඇති සැලසුම් වල පවතින අතිමහත් විභවය සහ එයට අපගේ ක්‍රියාශීලී කණ්ඩායමේ නිපුණත්වයන් සහ හැකියාවන් එකතු වූ විට මෙම අභිමතාර්ථයන් පසුව නොව ඉතා ඉක්මනින් සාක්ෂාත් කර ගත හැකි වනු ඇත.

රු.බි. 162.19 ට වඩා වැඩි අපගේ වත්කම් පදනම දිවයිනෙහි පවතින විශාලතම වත්කම් පදනම වේ, ඒ හා සමානවම අපගේ ජීවිත රක්ෂණ අරමුදලද රු.බි. 74.7 කි. අපගේ ජීවිත රක්ෂණ ව්‍යාපාරය සඳහා 550,000 කට වඩා වැඩි ඔප්පුහිමි පදනමක් සහ සාමාන්‍ය රක්ෂණ ව්‍යාපාර සඳහා 1,179,937 ක ඔප්පුහිමි පදනමක් ද පවතින අතර එමඟින් කර්මාන්තය තුළ අපව නිසැකවම ඉහළම ස්ථානයට ඔසවා තැබේ. ඉදිරියට පවත්නා වර්ෂයන්හිදී මෙම සංඛ්‍යා තවදුරටත් ඉහළ නංවා ගැනීම සඳහා අප ඉලක්ක සහ වැදගත් සන්ධිස්ථාන පැහැදිලිව අර්ථ දක්වා ඇත. අපගේ මූල්‍යමය මූලධර්මයන් ශක්තිමත්, ස්ථාවර සහ මනා ලෙස ප්‍රතිස්ථාපිතව ඇති බැවින් අපගේ මූල්‍යමය ශක්තිය නැවත නැවතත් ප්‍රශංසාවට ලක් කරමින් ශ්‍රේණිගත කිරීම් රාශියක් ලබා දී ඇත. ලංකා රේටින්ග්ස් විසින් AAA සහ ලන්ඩනයේ ෆිච් රේටින්ග්ස් විසින් AA (Ika) ශ්‍රේණිගත කිරීම් ලබා දුන් ලංකාවේ එකම රක්ෂණ ආයතනය අප වේ.

කලින් කලට සාර්ව වටපිටාවේ සහ වෙළඳපොළෙහි මතුවන අස්ථාවරභාවයන් නොසලකමින් ජීවිත සහ සාමාන්‍ය වාරිකවල වාර්තාකරන ලද ප්‍රධාන කාර්ය සාධනය හේතුවෙන් ලැබූ බදු පෙර ලාභය වන රු.බි. 3.3 මහින් ශ්‍රීලරස එහි වර්ධන ගමන්පථය ස්ථාවරව පවත්වා ගැනීමට සමත් වී ඇත.

අපගේ ව්‍යාපාරයට බලපෑම් ඇති කරන ලද සාධකය වූයේ නිෂ්පාදන පිරිවැයේ ප්‍රයෝජනය ලබා ගැනීම සඳහා නිෂ්පාදන මාරු කිරීම සඳහා උනන්දුවක් දක්වන පාර්ශවයන්ට පවතින අඩු පොළී රෙජීමය මඟින් පෙළඹවීමක් ඇති කිරීම හේතුවෙන් ඇති වූ අන්තික පීඩනය වේ. කෙසේවෙතත්, අපගේ ආයෝජන කළඹ තුළ නිවැරදි සම්මිශ්‍රණය සහතික කිරීම පිළිබඳව වූ අපගේ ඉලක්කගත උපායමාර්ගය සහ මෙම ආයෝජන වලින් තිරසාර ප්‍රතිලාභ ලැබීමක් සහතික කරනු ලබන උපායමාර්ගික සැලැස්ම නැවත නැවත යෙදීමෙන් පසුගිය වර්ෂයේ වාර්තාගත රු.මි. 9,275 ට සාපේක්ෂව මෙම උපායමාර්ගික ආයෝජනයන් ක්‍රියාවට නැංවීම මඟින් ආයෝජන මත සිත්ගන්නා සුළු සහ දිරිගන්වන රු.මි.11,217 ක වැඩිවීමක් ලබා දී ඇත.

අපගේ විදේශ සහකරුවන් සමඟ ඇතිකරගත් ප්‍රතිරක්ෂණ ගිවිසුම් හරහා අවම අවදානමක් පවත්වා ගනිමින් අප සැමවිටම දුරදර්ශී අවදානම් කළමනාකරණ වටපිටාවක් පවත්වාගෙන ගොස් ඇත. සාමාන්‍ය රක්ෂණය සඳහා භාරගත් බොහොමයක් අවදානම් ප්‍රතිරක්ෂණ මඟින් ආවරණය වන අතර අපගේ ලාභ සඳහා බලපෑමක් ඇතිකලද එමඟින් කළමනාකරණය කල හැකි මට්ටමින් අවදානම පවත්වා ගත හැකි වේ.

අනුබද්ධිත ආයතන ශක්තිමත් වීම

සෑම විටම සමූහය පාලනය කරන්නා වූ ඉහළින් පවතින කාර්යසාධන විශිෂ්ටත්වයක් පවතී. අප සතුව පවතින නිසහ ශක්තීන් ගොඩනැංවීම සහ පෝෂණය කිරීම තුළින් එක් එක් වර්ෂයේදී වඩාත් හොඳින් ක්‍රියාකාරී වීමේ අවශ්‍යතාවය මඟින් අපව නව අවස්ථාවන් ප්‍රායෝගිකව සහ දැක්මක් සහිතව උදා කරගැනීම සඳහා ඉදිරියට යවනු ලැබ ඇත.

ශ්‍රීලරස වේ අනුබද්ධිත ආයතනයක් වන සිනොලංකා හෝටලේ ඇන්ඩ් ස්පා (පෞද්.) ආයතනය, මේ වන විට 2016 වර්ෂයේදී නිම කිරීමට අපේක්ෂිත කොළඹ හයට් රීජන්ස් ගොඩනැගිල්ල ඉදිකිරීම පිළිබඳ කටයුතු වල නිරතව සිටී. අහස් කුස සිසිරා ඉදිවන මෙම සුවිශේෂී ගොඩනැගිල්ල සංචාරක කර්මාන්තය පවතින ස්ථානයෙන් ඉහළට ඔසවා

තැබීමට ස්වභාවයෙන්ම හේතුවන අන්තර්ජාතික හෝටලේ ජාලයක් ශ්‍රී ලංකාවේ ශක්තිමත් පිහිටීමක් අත්පත් කර ගැනීම සඳහා පමණක් නොව එමඟින් විදහා දැක්වෙන ඉදිකිරීම් දක්ෂතාවය, ගෘහනිර්මාණ ශිල්පයෙහි විශිෂ්ටත්වය, සංකල්පය සහ සැලැස්ම හේතුවෙන් මේ වන විටත් ඉමහත් කීර්තියක් අත්පත් කරගෙන ඇත.

දක්ෂිණ අධිවේගී මාර්ගයේ ගිමන්හල් කළමනාකරණය කරනු ලබන අනුබද්ධිත ආයතනය වන කැනොවින් හොටලේස් ඇන්ඩ් ස්පාස් (පෞද්.) සමාගම අනුග්‍රාහක පැමිණීමේ සැලකිය යුතු වර්ධනයක් අත්පත් කරගනිමින් මෙම වර්ෂයේදී ඉහළ කාර්යසාධනයක පෙරනිමිති මනාව පහළ කර ඇත. අපගේ හෝටලේ ජාලය තවදුරටත් ව්‍යාප්ත කිරීමෙන් ලබාගත හැකි ලාභ ඉලක්ක කරගනිමින් සහ රජයෙන් ක්‍රියාවට නංවා ඇති යටිතලපහසුකම් සංවර්ධනය කිරීමට වටිනාකම් එක් කිරීම සඳහා ශ්‍රී ලංකාවේ අධිවේගී මාර්ග වඩාත් පුළුල් වන තුර අප බලා සිටිනු ලැබේ.

ශ්‍රී ලංකාවේ විශාලතම LP ගෑස් ආනයනකරු සහ සැපයුම්කරු වන ලිට්ටො ගෑස් සමාගම දිවයිනෙහි එකම ගෑස් ආනයන පර්යන්තය සහ පිරවීමේ පහසුකම වේ. එහි විස්තීර්ණ බෙදාහැරීමේ ජාලය මඟින් මුළු දිවයිනෙහිම LP ගෑස් අවශ්‍යතාවය සපුරාලීමට සමත්ව ඇති ලිට්ටො ගෑස් සමාගම ශ්‍රී ලංකාවේ පැරණිතම ගෑස් සැපයුම්කරු ලෙස නම් දරා ඇත. සමූහයේ පාදමට ධනාත්මක බලපෑම් ඇති කරමින් සමාගම වර්ෂය පුරා ශක්තිමත් ලෙස වර්ධනය වෙමින් ස්ථාවර කාර්ය සාධනයක් පෙන්නුම් කර ඇත.

ගෞරවනවිත ඒකාබද්ධ කොමිෂන් අන්තර්ජාතික පිළිගැනීම ලබා ගනිමින් ලෝකයේ රෝහල් 450 කින් පමණක් සැදුම්ලත් එලයිට් සමූහගේ සමාජිකත්වය ලබා ලංකා හොස්පිටල්ස් කෝපරේෂන් පීඑල්සී ආයතනය මෙම වර්ෂය මංසලකුණු තැබූ වර්ෂයක් බවට පත් කරගෙන ඇත. ආසියා පැසිපික් තත්ත්ව සංවිධානය විසින් පිරිනමන ගෝලීය කාර්ය සාධන විශිෂ්ටත්ව සම්මානය හිමිකරගත් ලංකාවේ එකම සෞඛ්‍ය ආරක්ෂණ සැපයුම්කරු වීම ඇතුළුව පුරෝගාමී මංපෙත් විවර කරමින් දිවයිනෙහි වඩාත් පිළිගැනීමට

ලක් වූ රෝහලක් ලෙස පවතී. ලංකා හොස්පිටල්ස් ආයතනය, දිවයිනෙහි අග්‍රගණ්‍ය සහ වඩාත් කැමති සෞඛ්‍ය ආරක්ෂණ සේවා සපයන්නා වීම සඳහා වන එහි දැක්මද 2014 වර්ෂයේදී සාක්ෂාත් කරගෙන ඇති බව මෙමගින් පැහැදිලි වේ. රෝග විනිශ්චය කිරීමේ ක්‍රියාවලිය වඩාත් ඉක්මන් කර ගැනීම සඳහා අතින්වන තාක්ෂණ උපකරණ වලින් සමන්විත ලංකාවේ පළමු විමර්ශන පරීක්ෂණාගාරය වන ලංකා හොස්පිටල්ස් ඩයග්නෝස්ටික් පිහිටුවීමත් සමඟින් එය පුරෝගාමී මූලපිරීමක් මෙම වර්ෂයේදී සිදු කර ඇත.

ඉදිරියට ගමන් කිරීම

රක්ෂණය වඩාත් සම්පූර්ණ නිෂ්පාදනයක් සහ අත්‍යවශ්‍ය දෙයක් ලෙස ජාතියේ පුරවැසියන්ට අප විසින් සැපයිය යුතු ප්‍රයෝජනයක් බවට පත් කිරීම ඉලක්ක කර ගනිමින් ශාඛා සහ නියෝජිතයින් හරහා අපගේ බෙදාහැරීම් මාර්ග පුළුල් කිරීමේ සැලකිය යුතු ඉඩප්‍රස්ථා පවතින බව මවිසින් නිරීක්ෂණය කර ඇත. අපට ලඟා විය හැකි සීමාව ඉහළ නැංවා ගැනීම සඳහා තාක්ෂණය භාවිතා කරන අතරම, ශ්‍රී ලාංකික සිතුවම් පැතූම් අනුව වත්කම් දැරීමක් සඳහා ගඩොල් හා සිමෙන්ති බදාම යොදා තැනූ ව්‍යුහයන්ගේ පැවතීම අවශ්‍ය වන බව අප දැන සිටිය යුතු වේ, එහිදී කණ්ඩායම් සාමාජිකයෙකු සමඟ සෘජුව සන්නිවේදනය කිරීම සහ සාකච්ඡා ක්‍රියාවලියකට පෙළඹවීම වැදගත් වේ. එබැවින්, විනිවිදයෑම තුළින් සහ එකට එක සන්නිවේදන ක්‍රියාවලියක් මත සකස් කරන ලද පාරිභෝගික සේවා රීතියක් ඉදිරිපත් කිරීම තුළින් අපගේ ව්‍යාපාරය වර්ධනය කිරීම අපගේ ඉලක්කය වන බව දක්වමින් කර්මාන්තය තුළ අපගේ භෞතික පැවතීමක් අඛණ්ඩව පවත්වා ගන්නෙමු. මේවා සමඟින්, අපගේ තරඟකාරීත්වයන් අතර අප නිසැකවම සැලකිය යුතු වාසිදායක තත්ත්වයක් අත්පත් කරගනු ඇත. එබැවින් අපගේ අවසන් අභිමතාර්ථය විය යුත්තේ රක්ෂණ කර්මාන්තයේ නියුතු කිසිවෙකුටත් වඩා වැඩි ස්ථාන කරා ලඟා වීම වේ.

කර්මාන්තය තුළ පවතින නිෂ්පාදන සමූහය විශ්ලේෂණය කිරීමෙන් නිෂ්පාදන සංවර්ධනය සැලකිය යුතු විභවයක් පවතින අතර එහිදී විවිධ සහ නොයෙක් ආකාරයේ පාරිභෝගික කණ්ඩායම් වලට ගැලපෙන අකාරයට සකස් කරන ලද නව්‍යකරණය නිෂ්පාදන විකල්ප වශයෙන් අපගේ සේවාදායකයින් හට ඉදිරිපත් කල යුතු වේ. වෙළඳපළ කොටස් අත්පත් කර ගැනීමේ ප්‍රධාන සාධකය වන්නේ නව්‍යකරණය වන අතර ගෝලීය සහ දේශීය වෙළඳපොළ ප්‍රවණතා සහ සුසමාදර්ශ අධ්‍යයනය කිරීමෙන් සහ ඒවා පාරිභෝගිකයින්ගෙන් ලැබෙන නිරන්තර ප්‍රතිචාර සහ විය හැකි පාරිභෝගික ජනවිකාසය සමඟ සම්බන්ධ කර ගැනීමෙන් අපගේ නිෂ්පාදන සමූහය අනවරතව නව්‍යකරණයට ලක් කල හැකි වේ. අපගේ නිෂ්පාදන නව්‍යකරණය වන ඒවා පමණක් නොව වහා ප්‍රතිචාර දක්වන, ප්‍රවේදනයක් සහිත සහ වෙළඳපොළෙහි අන්‍යය වන ඒවා වනු ඇති බව දක්වමින් සංකල්පන ක්‍රියාවලි විප්ලවීකරණය කිරීමෙන් සහ හැකියාවන් සහ දක්ෂතා වැඩිදියුණු කිරීමෙන් නිෂ්පාදන සහ සේවා මට්ටම් නැවත ශක්තිමත් කිරීම මඟින් ශාඛා සහ නියෝජිතයින් ඔවුන්ගේ අලෙවිකරණ හැකියාවන් ඉහළ නංවා ගැනීම සඳහා අභිප්‍රේරණය වනු ඇත.

කර්මාන්තය වඩාත් තරඟකාරී වන අතරේදී, නව තරඟකරුවන් බොහොමයක් වෙළඳපොළට ඇතුළත් වන්නේ නම් එවිට එය වඩාත් බණ්ඩනය වීමේ භයානකත්වයක්ද පවතී. එබැවින් වෙළඳපොළ අධිකාරීත්වයක් දරන්නන් උසස් කාර්ය සාධනයක් සහිත යුගයක් කරා කර්මාන්තය රැගෙන යෑමට මූලිකත්වය ගැනීමට සහ මහපෙන්වීමට ඇති ඔවුන්ගේ නායකත්ව කාර්යභාරයන් පිළිගනිමින් වඩාත් වගකිවයුතු අයුරින්, ආචාර ධර්ම පිළිපදිමින්, විනිවිදභාවයකින් ක්‍රියාකාරී වීම සහ මෙහෙයුම් කටයුතු සිදු කිරීම අත්‍යවශ්‍ය වේ. මෙමගින් එහි අනාගතය පිළිබඳව සාමූහික තීරණ ගැනීමට සහ ඉහළ නව්‍යකරණයක්, වඩා හොඳ නිෂ්පාදන විවිධාංගීකරණයක් සහ සම්පූර්ණ විනිවිදයාමක් සඳහා එක්සත් වීමට කර්මාන්තයට පිටුබලයක් සැපයීමද සිදු කරයි. අසාධාරණ ප්‍රයෝජන ලබා ගන්නා ආචාර සම්පන්න නොවන යම් ක්‍රියාකාරකම් වළක්වමින් වෙළඳපොළ, තරඟකාරී සහ ගෞරවාන්විත ක්ෂේත්‍රයක් විය යුතු වේ. රක්ෂණ කර්මාන්තය වර්ධනය

වීමේ සාමූහික දැක්ම විය යුත්තේ විනයයේ සහ ඉන්දියාවේ පවතින වර්ධන ප්‍රවණතාවන් හා ගැලපෙමින් ජපානයේ සහ එහි ජනතාවගේ සුබසිද්ධිය සඳහා විය යුතුය යන්නයි.

සම්භාවනාව

පුරාවෘත්තයක් බදු මෙම රක්ෂණ ආයතනයේ පෙරමුණ ගැනීම සත්‍යවශයෙන්ම ගෞරවාන්විත පත්වීමකි, නමුත් ඒ හා සමඟම කර්මාන්තයේ ප්‍රමුඛයෙකු ලෙස සමාගම ඉහළ තත්ත්වයක් කරා රැගෙන යන අතරම ප්‍රස්තුතය ඉහළ තලයන් කරා ලඟා වීමට දක්ෂයෙකු කිරීම සහතික කිරීමේ වගකීමද බැඳී පවතී. තිරසාර ව්‍යාපාරයක් සඳහා ධනාත්මකව බලපානු ලබන ප්‍රායෝගික තීරණ ගැනීම සහතික කිරීම සඳහා දක්වන ලද ඔවුන්ගේ සහාය සහ මහපෙන්වීම වෙනුවෙන් මාගේ අධ්‍යක්ෂ මණ්ඩලයට, ජ්‍යෙෂ්ඨ කළමනාකාරීත්වයට සහ කණ්ඩායමට ස්තූතිය පළ කර සිටින අතරම මෙම කර්මාන්තයේ අග්‍රස්ථානයෙහි ශ්‍රීලරස නැවත නැවතත් රඳවා ගනිමින් ඔබ සමඟ ඉදිරියේදීත් වැඩ කිරීමට මම මහ බලා සිටිමි.

ඔබගෙන් ලැබුණු ගුරුභරුකම් සහ නිරන්තර උපදේශන වෙනුවෙන් ශ්‍රී ලංකා රක්ෂණ මණ්ඩලය සහ වෙනත් සම්බන්ධිත නියාමන අධිකාරීන් වෙත මාගේ කෘතඥතාවය පළ කර සිටින අතර අප විසින් ආරම්භ කරන ලද කතිකාවත ඉදිරියටත් පවත්වා ගැනීම සඳහා මහ බලා සිටිමි. කාලීන පදනමින් මුදල් අමාත්‍යාංශයෙන් ලබා දුන් උපදෙස් සහ මහපෙන්වීම් ඉතා අගය කරමි.

හිටපු සභාපති සහ අධ්‍යක්ෂ මණ්ඩලය ශ්‍රීලරස සඳහා ඉතා සාර්ථක වර්ෂයක් සම්පූර්ණ කර ඇති අතර ඒ සඳහා මාගේ ස්තූතිය ඉතා අවංකව පිරිනමන අතර තිරසාර ව්‍යාපාරික ආයතනයක් ඇති කිරීම සඳහා ඔවුන් විසින් ගොඩනැංවූ ධනාත්මක දේ මත ගොඩනැගීමට අපේක්ෂා කරමි.

අප නව වර්ෂයක ආරම්භයේ සිටින අවස්ථාවක, අපගේ ගුණාත්මක සහ ප්‍රමාණාත්මක කාර්ය සාධනය මඟින් අප “ස්ථාවරත්වය අර්ථදැක්වූ” වටපිටාවක් තුළ කටයුතු කල බව පෙන්වා දෙනු ලැබේ. අපට අපගේ අභියෝගයන් වලට මුහුණ දීමට සිදු වුවද අපගේ සැලසුම් නැවත අර්ථ දැක්වීම සඳහාත් අප ඉදිරියට ගෙන යන සැලසුම් පිටපත් සකස් කිරීම සඳහාත් හැකියාව ලබා දෙන ඉගෙනීමේ මෙවලම් ලෙස ඒවා භාවිතා කර ඇත. “ස්ථාවරත්වය අර්ථ දැක්වූ” යන්නෙන් අපගේ දුර්වලතාවයන් ශක්තීන් බවටත් තර්ජනයන් අවස්ථාවන් බවටත් පරිවර්තනය කර ගැනීමට හැකි වන තරමට වෙනස වී වැඩ කල යුතු වන බවද අදහස් වන අතර එමඟින් අපට අහිමි වූ වෙළඳපොළ හිමිකම නැවතත් අත්පත් කර ගැනීම සඳහා ඉදිරියට යෑමටත්, අපගේ නිෂ්පාදන සමූහය සහ පුහුණුව අර්ථ දැක්වීම සඳහා වඩාත් නව්‍යකරණය වීමටත්, මතුවන ඉඩප්‍රස්ථා ඉහළ නංවා ගැනීම සඳහා සෑමවිටම ඉදිරියෙන් සිටීම සඳහා අපගේ කණ්ඩායම වැඩිදියුණු සහ අභිප්‍රේරණය කිරීමටත් හැකියාව ලබා දෙනු ඇත. නැවත වරක් අප ජීවිත රක්ෂණ ක්ෂේත්‍රයේ ප්‍රමුඛස්ථානයට ඔසවා තැබීමට හේතු වනුයේ මෙම ක්‍රියාකාරකම් වන අතර වර්ෂ තුනකින් සාක්ෂාත් කර ගැනීම සඳහා අප විසින් මේ වනවිට පිහිටුවාගනු ලැබූ අභිමතාර්ථය වන්නේද මෙය වන අතර එය ශක්තිමත් සාමූහික ප්‍රයත්නයක් මත ගොඩනැගුණු ස්ථාවර ප්‍රගතිශීලී දුර දැකීමක් සහිත සංවිධානයක් වීම පදනම කර ගනිමින් සාක්ෂාත් කර ගනු ඇත.

හේමක ඩී.එස්. අමරසූරිය
 සභාපති
 2015 ජූනි 1 වැනි දින

2.2.0 කළමනාකාර අධ්‍යක්ෂතුමාගේ සමාලෝචනය



අධික තරඟකාරී පරිසරයක ස්ථාවරත්වයේ සංකල්පය අභියෝගාත්මක එකකි, ස්ථාවරත්වය පවත්වා ගැනීම ඕනෑම ආයතනයක තිරසාරකත්වයෙහි පදනම වේ.

ශ්‍රී ලංකා රක්ෂණ සංස්ථාව සඳහා ස්ථාවරත්වය සෑම විටම ඉහළින් පවතින පිළිගත් මූලධර්මයක් ලෙස එනම් අපගේ ස්ථාවරත්වය සත්‍ය වශයෙන්ම අර්ථ දක්වනු ලබන මූල්‍ය ශක්තිය, දැනුම් හැකියාව සහ පාලන රාමුවකින් සමන්විත ශක්තිමත් පදනමක් මත ගොඩනැගුණක් ලෙස පැවතීමේ. මෙය අපගේ ස්ථාවර සාර්ථකත්වයේ රීතිය වූ අතර අභියෝග වර්ෂාවන්ට මුහුණ දී නිරුපද්‍රිතව ජය ලැබීමට සහ විවිධ මුහුණුවර සහිත මාර්ග වලින් වර්ධනය වීම සඳහා අවස්ථාවන් සොයා ගැනීමට ශ්‍රීලරස ට එමඟින් හැකියාව ලබා දී ඇත. අප ස්ථාවරත්වය අර්ථ දැක්වූයේ කෙසේද සහ එය අප අපගේ අනන්‍ය තරඟකාරී වාසියක් ලෙස යොදාගත්තේ කෙසේද යන්න මෙමඟින් පැහැදිලි වේ.

දිවයිනෙහි සංවර්ධන ගමන් මාර්ගය සමඟ වර්තමානයේදී වඩාත් වැඩි ආක්‍රමණශීලී වර්ධන සැලසුම් කෙරෙහිද අවධානය යොමු වෙමින් පවතී, මෙම සැලසුම් වල ගැබ්ව පවතින සාධකය වන්නේ මූල්‍ය සේවා කර්මාන්තය විසින් සිදු කිරීමට ඇති සහ සිදු කල යුතු තීරණාත්මක කාර්යභාරය වේ. සම්පූර්ණ තිරසාර වර්ධන මාවතක් සකස් කරමින්, මෙම වර්ධන මාවත සලකුණු කිරීමේ අත්‍යවශ්‍ය මෙවලමක් විය හැකි රාජ්‍ය අරමුදල් ශක්තිමත්ව දරා සිටීම හේතුවෙන් මෙම වර්ධන සුසමාදර්ශයේ උත්ප්‍රේරකය වීම සඳහා රක්ෂණ කර්මාන්තය ඒකාන්තයෙන්ම කැඳවිය හැකි වේ. මෙම පසුබිමේ සිටිමින් අවසන් වූ 2014 වර්ෂය සඳහා මම මාගේ සමාලෝචනය ඉදිරිපත් කරනු ලබන්නේ ශ්‍රී ලංකා රක්ෂණ සංස්ථාව අඛණ්ඩව ශ්‍රී ලංකාවේ විශාලතම රක්ෂකයා වීමේ ආඩම්බරයද සිත්හි දරාගනිමිනි.

අපගේ මෙහෙයුම් වටපිටාව

රක්ෂණ කර්මාන්තය රක්ෂණ සමාගම් 29 කින් සමන්විත වේ. නිරීක්ෂණය කරන ලද පැතිරී පවතින සාධකයක් වන්නේ කර්මාන්ත විසින් සිදු කරන අන්තර්ක්‍රියා බොහොමයක් නාගරික ප්‍රදේශ වල කේන්ද්‍රගත වී පවතින බව සහ සීමාසහිත වුවද ජීවිත නොවන රක්ෂණ විනිවිදයෑම ජීවිත රක්ෂණ විනිවිදයෑමට වඩා හොඳින් සිදු වන බවය. එබැවින්,

විශේෂයෙන් ග්‍රාමීය සහ අර්ධ නාගරික ප්‍රදේශ කරා යොමු වීම තුළින් අත්පත් කර ගත හැකි ව්‍යාපාර වර්ධන විභවය විශාලය. අප විසින් නිරීක්ෂණය කරන එවැනි එක් අංශයක් වන්නේ කෘෂිකාර්මික ප්‍රදේශ වල පවතින වර්ධන විභවය වේ, ගැලපෙන පරිදි සකස්

කරන ලද රක්ෂණ විසඳුම් මගින් ගොවි ප්‍රජාව මුහුණදෙන අභියෝග සඳහා නිසැකයෙන්ම වටිනාකම් එක් කිරීමක් වන අතර ආර්ථිකයේ මෙම අංශයෙන් වඩාත් හොඳ ආර්ථික දායකත්වයක් ලබාගැනීමේ හැකියාවක් ලබා දෙනු ඇත.

ජීවිත රක්ෂණ අංශය අවශ්‍ය-නොවන දෙයක් ලෙස සලකනු ලබන අතර අවසන් උපායමාර්ග ලෙස පමණක් හෝ අතිරික්ත බැහැර කල හැකි ආදායමක් පවතින විට පමණක් ඒ කරා යොමු වීමක් සිදු වේ, මෙය උනන්දුවක් දක්වන පාර්ශව අතර ජීවිත රක්ෂණය පිළිබඳව පවතින අවබෝධයෙහි විශාල අඩුපාඩුවකි. ජීවිත රක්ෂණයෙහි වටිනාකම සහ ඒ හා බැඳුණු වටිනාකම් එක් කිරීම පිළිබඳ සන්නිවේදනය කිරීමේදී කර්මාන්තය අසාර්ථක වී ඇති බැවින් ජීවිත රක්ෂණ මිලදී ගැනීමේ කැමැත්තක් ජනතාව තුළ නොමැති අතර ඒ හේතුවෙන් එවැනි ඔප්පු විකිණීම රක්ෂණ සමාගම් විසින් නොසලකා හැර ඇත. මෙම වක්‍රය නැවත හැරවිය යුතු වන අතර එය නැවත හැරවීම සඳහා වඩාත් දක්ෂ වීම සඳහා සහ ඔවුන් සිදු කරමින් පවතින කතිතාවන පැහැදිලිව සිදු කිරීම සඳහා කර්මාන්තය පියවර ගත යුතු වේ. සියළු දෙනාටම ගැලපෙන එක් ඔප්පුවකට වඩා උනන්දුවක් දක්වන පාර්ශව වල අවශ්‍යතාවයන්ට වඩාත් ගැලපෙන අයුරින් එක් එක් ආර්ථික අංශ සඳහා සුදුසු පරිදි නිෂ්පාදන සකස් කල යුතු වේ. එම ඔප්පුව ජීවිත කාලය පුරාවට ඔප්පුහිමියාට බැඳී පවතින්නක් විය යුතුය.

රථවාහන, ව්‍යාපාර සහ වෙනත් අදාළ වන අවශ්‍යතා සඳහා අත්‍යවශ්‍ය වන බැවින් ජීවිත නොවන රක්ෂණ ව්‍යාපාර වර්ධනය ඉහළ මට්ටමක පවතී. බොහෝවිට මූලික ආවරණයෙන් පමණක් සැහීමට පත් වන අතර අත්‍යවශ්‍ය නොවන රක්ෂණ ඔප්පු පිළිබඳව සොයා බලන පාරිභෝගිකයින් විරලය. මෙම මනෝභාවය හේතුවෙන්, මෙම මට්ටමින් වර්ධනය සහතික කල හැකි බැවින් රක්ෂකයින්ද ජීවිත-නොවන ව්‍යාපාරය කෙරෙහි වඩාත් අවධානය යොමු කිරීමට පෙළඹී ඇත.කෙසේවෙතත්, ලෝකයේ වෙනත් ස්ථාන වල වර්තමානයේදී දක්නට ලැබෙන නොයෙක් ආකාරයේ විසඳුම් සඳහා වන අවස්ථාවන් පිළිබඳව වඩාත් ආක්‍රමණශීලීව සොයා බලා නොමැති අතර රක්ෂණ කර්මාන්තය දැනට ලැබී පවතින ව්‍යාපාර රඳවාගනිමින් සන්සුන්ව සිටිනවා මිස ව්‍යාපාර විෂය පථය විනිවිදයෑම හෝ පුළුල් කිරීම පිළිබඳව දැඩි අවධානයක් යොමු කර නොමැත.

කර්මාන්තය වර්ධනය කිරීමේ එකම ක්‍රමවේදය වන්නේ විනිවිදයෑම වැඩි කිරීම වන අතර මෙය සිදු කල හැකි වන්නේ කර්මාන්තය පාරිභෝගික අවශ්‍යතාවයන්, අපේක්ෂාවන් සහ ප්‍රාර්ථනාවන් සමඟ මනා ලෙස එකට පෙළ ගැසීමෙන් පමණි. මෙම අවශ්‍යතාවයන් කරා ලඟා විය හැකි වන අයුරින් කර්මාන්තය විසින් ඔප්පු ගැලපෙන ආකාරයෙන් සකස් කර පසුව කල හැකි තෝරාගැනීමක් නොව අත්‍යවශ්‍ය දෙයක් බවට පත් කල යුතු වේ. 2016 වන විට ඒක පුද්ගල ආදායම ඇ.ඩො. 4,000 දක්වා ඉහළ යන බව ප්‍රකාශයට පත් වීමත් සමඟ මෙම ඉහළ මට්ටමේ ආදායම සහ ජීවන තත්ත්වය තුලින් පැන නඟින අවස්ථාවන් වලින් කර්මාන්තය ප්‍රයෝජන ලබා ගත යුතු වේ.

කාර්ය සාධන සාරාංශය

විනිවිදයෑම පිළිබඳව අවධානය යොමු කරමින් දිවයිනෙහි මුළු අරමුදලෙන් 40% ක් අප යටතේ පවතින ජීවිත රක්ෂණ ව්‍යාපාරය, කර්මාන්තයේ සාමාන්‍යය සමඟ සමපාත වන වර්ධනයක් පෙන්නුම් කලද සාමාන්‍ය රක්ෂණ අත්පත් කරගත් වර්ධනය කර්මාන්තයේ සාමාන්‍යය වඩා අඩු විය. කෙසේවෙතත්, ලාභදායීතාවය, මූල්‍ය කාර්ය සාධනය සහ

ස්ථාවර වර්ධනය ඉහළින්ම පවත්වා ගනිමින් සිත් ගන්නා සුළු ප්‍රතිඵල වාර්තා කිරීමට අප සමත් වුවද මෙම වර්ෂය ශ්‍රීලරස ට අභියෝගාත්මක වර්ෂයක් විය, පුරෝකථනය කරන ලද වර්ධනය සාක්ෂාත් කර ගැනීම අප හට අභියෝගාත්මක විය.

ඔබගේ සමාගමෙහි ප්‍රමාණාත්මක කාර්ය සාධනය දෙස අවධානය යොමු කල විට, ශ්‍රීලරස පසුගිය වර්ෂයේ වාර්තාගත රු.බි. 4.65 ට සාපේක්ෂව සමාලෝචිත වර්ෂය සඳහා රු.බි. 3.26 ක බදු පෙර ලාභයක් වාර්තා කරන ලදී. කාලපරිච්ඡේදය සඳහා ජීවිත රක්ෂණ වාරිකය රු.මි. 8,121 වූ අතර සාමාන්‍ය රක්ෂණ වාරිකය රු.මි.12,544 ක් විය. දීර්ඝකාලීන පාරිභෝගිකයින් සඳහා විශාල කල්පිරීම් සහ අත්තිකාරම් ගෙවීම් සිදු කලද ජීවිත රක්ෂණ අරමුදල සිත් ගන්නා සුළු රු.බි. 74.70 ක් වූ අතර ශ්‍රීලරස වේ සමස්ථ අනන්‍යතාවය ස්ථාවරත්වය පදනම් කර ගනිමින් විශේෂයෙන් මූල්‍ය ස්ථාවරත්වය සහ මූල්‍ය ශක්තිය මත ගොඩනැගී ඇති බවද පෙන්නුම් කෙරේ. නැවත ජනසතුකිරීමෙන් පසුව වසර පහක කාලයක් ඔස්සේ දළ ලිඛිත වාරික වර්ධනයේ ජීවිත සහ ජීවිත නොවන ව්‍යාපාර වල දායකත්වය පිළිවෙලින් 35.14% සහ 35.38% ක් සමඟින් වාර්තා වූ ඒකාබද්ධ දළ ලිඛිත වාරිකය රු.බි. 20.67 කි.

අපගේ විශාලතම ශක්තීන්ගෙන් එකක් සහ නිසැකයෙන්ම අපගේ ස්ථාවරත්වය අර්ථ දක්වනු ලබන සාධකයක් වන්නේ අප විසින් ලබා දෙන අසමසම ප්‍රසාද දීමනා වේ. අනෙක් සාධකය වන්නේ විශේෂිත ඉහළ මට්ටම් සාක්ෂාත් කරගැනීම සඳහා ආයෝජන ආදායම ඉහළ නංවා ගැනීමේ හැකියාව ලබා දෙමින් ප්‍රාග්ධන වෙළඳපොළෙහි මතු වන අවස්ථාවන් මත කරන ලද සවේනනික, දැනුවත් වූ සහ කාලීන තීරණ වේ.

අප පොරොන්දු වූ ප්‍රතිලාභ ලබා දීම මඟින් අප කෙරෙහි ඇති ඔවුන්ගේ විශ්වාසය ශක්තිමත් කරමින් අපගේ පාරිභෝගිකයින් සමඟ ඇති සම්බන්ධතාවය පෝෂණය කිරීම අප සෑම විටම විශ්වාසය තැබූ දෙයකි. මනා ලෙස කල්පිරී ඇති අපගේ ජීවිත රක්ෂණ

අරමුදල සහ දුරදර්ශී ආයෝජන දක්ෂ ලෙස කළමනාකරණය කිරීමද මෙයට ඇතුළත් වේ. උනන්දුවක් දක්වන පාර්ශව සමඟ ශක්තිමත් සම්බන්ධතා ඇති කර ගන්නා ලද මට්ටමට අපගේ පාරිභෝගික සේවා දියුණු කර ඇති අතර එහිදී අපගේ ඔප්පුහිමියන් හට හොඳම දෙය ලැබෙන බව සහතික කිරීම සඳහා වන අප කණ්ඩායමේ කැපවීම පාරිභෝගික

විශ්වාසය වාර්තාගත මට්ටමකට දිනා ගෙන ඇත. නැවත නැවතත් ස්ථාවරත්වය අර්ථ දැක්වූ ඕනෑම ප්‍රමිතයන් මඟින් අගනා ඔප්පුහිමියන් අඩ මිලියනයක් නිසැකවම ප්‍රමෝදයට පත් වේ. සමාලෝචිත වර්ෂය සඳහා ශ්‍රීලරස විසින් ශ්‍රී ලංකාවේ රක්ෂණ කර්මාන්ත ඉතිහාසයේ ඉහළම අසමසම ප්‍රසාද දීමනාව වන රු.බි. 4.8 ක් ප්‍රකාශයට පත් කිරීම මා දැනුම් දෙන්නේ ඉතා ආඩම්බරයෙනි.

අපගේ ප්‍රධාන ව්‍යාපාරය රක්ෂණ ව්‍යාපාරය ලෙස පවතින අතරම ශ්‍රීලරස ප්‍රධාන වර්ධන කර්මාන්ත හඳුනාගනිමින් මෙම ව්‍යාපාර ක්ෂේත්‍ර වල තීක්ෂණ ලෙස ආයෝජන සිදු කරමින් උපායමාර්ගිකව විවිධාංගීකරණය වෙමින් සිටී. අපගේ ආයෝජන කලඹෙහි විවිධාංගීකරණය වූ ස්වභාවය අප සංචාරක කර්මාන්තය, ආගන්තුක සත්කාර ක්ෂේත්‍රය, බලශක්තිය සහ සෞඛ්‍ය යන අංශයන්හි ප්‍රධාන ආයෝජකයින් වීමෙන් මනාව පැහැදිලි වේ, මෙම සියළු වර්ධන කර්මාන්ත ආයෝජන මත විශිෂ්ට ප්‍රතිඵල ලබා දීම සඳහා අපගේ ආයෝජන මත ඉතා හොඳින් ඉදිරියට ගමන් කරමින් සිටී. මේ වන විටත් මෙම ආයෝජන සමහරක් සැලකිය යුතු ආයෝජන මත ලැබීම් අප වෙත ලබා දෙමින් වර්ධනයේ සහ අවස්ථාවන්ගෙන් මතු වන ක්ෂේත්‍රවල වෙනත් වටිනාකම් එක් කිරීමේ මංපෙත් කරා යොමු වීමට හැකියාව ලබා දෙමින් පවතී. අපගේ ආයෝජන උපායමාර්ග

අවම අවදානමක් දරන අතර අපගේ ආයෝජන කළඹ ප්‍රමාණාත්මකව සහ ගුණාත්මකව වැඩිදියුණු කිරීම සඳහා නිසැකයෙන්ම ඉතා හොඳින් සකස් වී ඇති බව නිරීක්ෂණය කල හැකි වේ.

අපගේ ව්‍යාපාර දර්ශනය තීරසාර සංවර්ධනයක් වන අතර අප ව්‍යාපාර සිදු කරන අකාරය, නිෂ්පාදන සංවර්ධනය, පාරිභෝගික අන්තර්ක්‍රියා සහ උනන්දුවක් දක්වන පාර්ශව සමඟ කටයුතු කිරීම කරා පැතිරී පවතින සහජ මනෝභාවයකි. උදාහරණයක් ලෙස මේ වර්ෂයේ සිදු කරන ලද නව්‍යකරණ සෞඛ්‍ය ඔප්පු හඳුන්වාදීම ජනතාවගේ සුඛ සාධනය සඳහා පිටුබලයක් ලබා දුන් අතර සෞඛ්‍ය සම්පන්න ජාතියකට අපේක්ෂා සහිත ආර්ථික දියුණුවක් උදෙසා අවිවාදයෙන්ම දායකත්වය දැක්විය හැකි වේ. මේ හා සමානව සමාජ වගකීම් පිළිබඳ අපගේ වැඩපිළිවෙලෙහි අධ්‍යාපනය ඉහළම තැනක පවතී, තරුණ පරපුර අතර දැනුම වැඩිදියුණු කර ගැනීම සඳහා අවස්ථා සලසා දීම තුලින් ජාතික සංවර්ධනය සඳහා වටිනාකම් එක් කරන කාර්යක්ෂම සහ පුහුණු ශ්‍රම බලකායක් ගොඩනැංවීම සඳහා අප සහාය ලබා දෙනු ඇත. 5 ශ්‍රේණිය, සාමාන්‍ය පෙළ සහ උසස් පෙළ විභාග උසස් ලෙස සමත් වූවන් සඳහා ජීවිත සුඛ පැතුම් ශිෂ්‍යත්ව වැඩසටහනේදී ප්‍රදානය කරන ලද මුදල් ක්‍රියා දැනුම් තීරසාරකත්වය සඳහා අපගේ කැපවීමට උදාහරණයකි.

පාලනය සහ නියාමනය

අපගේ ව්‍යාපාරය අප විසින් මෙහෙයවීමේදී යොදා ගන්නා එක් ශක්තිමත් මූලධර්මයක් වන්නේ ශක්තිමත් පාලන සහ අනුකූලතා වටපිටාවයි. මෙය අපගේ ව්‍යාපාරයේ අත්‍යවශ්‍ය දෙයක් වන අතර එය අප හොඳින් දැන සිටින දෙයක් වේ. දුරදර්ශී ව්‍යාපාර උපායමාර්ග, මෙහෙයුම් විශිෂ්ටත්වය, දක්ෂ අවදානම් සහ ආයෝජන කළමනාකරණය සහ දුර දිග සිතා බලා සිදු කරන ප්‍රතිරක්ෂණ ක්‍රියාකාරකම් මත අපගේ ව්‍යාපාරය ක්‍රියාකාරී වෙමින් පවතී. නිෂ්පාදන සංවර්ධනය සහ නව්‍යකරණය අද්විතීය සහ කාලීන රක්ෂණ විසඳුම් සහතික කිරීමේ ගමනෙහි පෙරමුණ ගන්නා අතරම ප්‍රමාණවත් ද්‍රවශීලීතාවයක් සහ ඉහළ අලෙවිකරණයක් සහිත බැඳුම්කර සහ භාණ්ඩාගාර බිල්පත් විසින් උනන්දුවක් දක්වන පාර්ශව වල බැඳීම් අවශ්‍ය ඕනෑම අවස්ථාවක නිරවුල් කිරීම සඳහා ශ්‍රීලරස ට මඟ සලසා ඇත. විශාලතම රාජ්‍ය අංශයේ රක්ෂකයා ලෙස, අප විසින් සිදු කරනු ලබන ප්‍රමාණාත්මක සහ ගුණාත්මක යහ ක්‍රියාකාරකම් තුලට ස්ථිරසාර

විශ්වාසයක් මනාව ඇතුළත් කිරීම සහතික කිරීමේ කාර්යභාරයෙහි වගකීම පිළිබඳව අප දැනුවත් වී සිටී. පාලනය කිරීම සහ ක්‍රියාවලි, පද්ධති සහ ප්‍රමිත නිවැරදිව සහ කාලීනව මෙහෙයවීම සඳහා වන අපගේ කැපවීම ශ්‍රී ලංකාවේ ISO 9001: 2008 සහතිකලත් පළමු සහ එකම රක්ෂණ සමාගම බවට පත්වීමෙන් නැවත නැවතත් පෙන්වා දී ඇත.

ශ්‍රී ලංකා රක්ෂණ මණ්ඩලය විසින් අප නියාමනය කරන්නාක් මෙන්, කර්මාන්තයට හඳුන්වා දුන් අවදානම-පදනම් කරගත් ප්‍රාග්ධන රාමුව මගින් උනන්දුවක් දක්වන පාර්ශව වල උනන්දුව ආරක්ෂා කිරීම සහ ඇතිවිය හැකි මූල්‍ය ව්‍යාසන අවදානම අවම කිරීම අරමුණු කර ඇත. 2011 අංක 03 දරන රක්ෂණ කර්මාන්ත පනතේ (සංශෝධනය) විධිවිධාන ප්‍රකාරව වඩාත් ස්ථිර සහ මනා ලෙස පාලිත කර්මාන්තයක් ඇති කිරීම සඳහා ප්‍රමාණවත් ප්‍රාග්ධන අවශ්‍යතා සහ නුබුන්වත්කම් තත්ත්වයන්ද හඳුන්වා දී ඇත.

ඉදිරි සැලසුම්

ශ්‍රී ලංකා රක්ෂණ සංස්ථාවට එහි වෙළඳපොළ කොටස් නැවත අත්පත් කරගැනීමට සහ අපගේ ශක්තීන් හඳුනාගනිමින් ඒවා තවත් ශක්තිමත් කරගනිමින් ඉන්පසුව අනවරතව වර්ධනය වීම සඳහා අවශ්‍ය සැලසුම දක්වා ඇති තුන් අවුරුදු උපායමාර්ගික සැලැස්මක් අප මේ වන විට ආරම්භ කර ඇත. සහජ දුර්වලතාවයන් වාසි බවට පරිවර්තනය කර ගැනීම සහ මතුවෙමින් පවතින අවස්ථාවන්ගෙන් ප්‍රයෝජන ලබා ගැනීම පිළිබඳව සොයා බැලීම ඇතුළු පවතින පරතරයන් යා කිරීම සැලැස්මට අයත් වේ. නියෝජිතයන් වර්ධනය අවධාරණය කරමින් ප්‍රවේශ වීමේ මාර්ග සංවර්ධනය කිරීම කෙරෙහි අපගේ ඉක්මන් අවධානය යොමු වී ඇත. එය අප විසින් සකස් කර ඇති සැලසුම් ක්‍රියාත්මක කරමින් ඉදිරියට යෑමේ මාර්ගය ලෙස අප විශ්වාස කරනු ලැබේ. ශාඛා 117 සමන්විත වන වර්තමාන ශාඛා ජාලය සහ පාරිභෝගික සේවා මධ්‍යස්ථාන 15 භූගෝලීය පිහිටීම පුළුල් කරමින් උපායමාර්ගිකව තවදුරටත් ව්‍යාප්ත කරනු ඇත.

ඒ හා සමානව, නවීකරණය නිෂ්පාදන සංවර්ධනයේ උත්සුකය වේ. පාරිභෝගික අපේක්ෂාවන් සහ අවශ්‍යතාවයන් පිළිබඳ සෑමවිටම අවධානයක් යොමු කරන ලද ආයතනයක් ලෙස පාරිභෝගිකයින් හට අවශ්‍ය කරන විසඳුම් පිළිබඳ ප්‍රත්‍යක්ෂ දැනුමක් ලබාගනිමින් සහ මෙම රක්ෂණ විසඳුම් ගැලපෙන පරිදි නව්‍යකරණය කරමින් අපගේ පාරිභෝගිකයින් සමඟ පවතින කතිකාවත සහ ඔවුන්ගේ ප්‍රතිචාර තවදුරටත් වැඩිදියුණු කර ගැනීමට අපේක්ෂා කරනු ලැබේ. අපගේ කණ්ඩායම අපගේ නියෝජිත පිරිස සමඟ

එකට එක් වී අභිප්‍රේරණය වනු ඇත. අධික තරඟකාරීත්වයක් සහිත කාලපරිච්ඡේද වලදී පවා ජය ගැනීමේ අභිලාශයෙන් සීමා මායිම් පුළුල් කරමින් ඔවුන් විසින් නොවෙනස්ව පෙන්වා ඇති විශිෂ්ට ප්‍රතිඵල මගින් මෙම බලකායේ පරම කැපවීම සහ ක්‍රියාශීලීභාවය පෙන්වුම් කෙරේ.


ස්තූතිය පිරිනැමීම

අධ්‍යයන කවයක්ද වූ මෙම වර්ෂය අප හට විශිෂ්ට වර්ෂයක් වූවාට කිසිදු සැකයක් නොමැත. කෙසේවුවද ඒ සියළු දේ අතරින් අපගේ පාරිභෝගිකයින් විසින් අප හට ලබා දී තිබූ ඉහළ මට්ටමේ විශ්වාසය සහ වගකීම දරා සිටීමට අපට හැකියාව ලැබීමේ, එය පසුබට කරන සුළු වුවද අගනා ප්‍රතිඵල ලබාදෙන ලද වික්‍රමයකි. සාර්ථකත්වය කරා අප රැගෙන ගිය අපගේ තනි සහ ඒකාබද්ධ ඔප්පුහිමියන් හට මාගේ ස්තූතිය පළ කර සිටිමි. බැංකු, තැරැව්කරුවන් සහ වෙනත් මූල්‍ය ආයතන ඇතුළු අපගේ වටිනා ව්‍යාපාර හවුල්කරුවන් ඔබගේ හවුල්කාරීත්වය අපගේ ව්‍යාපාර සාර්ථකත්වයට ඉතා වැදගත් වන අතර ඔබගේ සේවය අප ඉතා අගය කොට සලකන්නෙමු.

මෙම ප්‍රතාපවත් ආයතනය කළමනාකරණය කිරීමේ වගකීම මා හට පවරාදුන් සහාපතිතුමාට සහ අධ්‍යක්ෂ මණ්ඩලයට මාගේ ස්තූතිය පිරිනමන අතර, ඉතා නිර්ලෝභීව මා වෙත ලබා දුන් නිර්දේශන, මහපෙන්වීම් සහ උපදේශන බෙහෙවින් අගය කරමි. මෙම වර්ෂයේ වාර්තා කරන ලද විශිෂ්ට ප්‍රතිඵල සඳහා ප්‍රධාන වශයෙන්ම හේතු වූයේ අපගේ අතිදක්ෂ කණ්ඩායමේ සැලෙන කැපවීමයි, ඔවුන්ගේ වෘත්තිකත්වය සියල්ලටම ඉහළින් බැබලෙන අතර එය නිසැකයෙන් සම කල යුත්තක් වේ.

තවද, ශ්‍රී ලංකා රක්ෂණ මණ්ඩලයේ අධ්‍යක්ෂ මණ්ඩලය විසින් අප වෙත දක්වන ලද සහයෝගීත්වය සඳහා අවංක ස්තූතිය පිරිනැමිය යුතු වේ. ලබාදෙන ලද නිර්දේශ සහ මහපෙන්වීම් සඳහා මුදල් අමාත්‍යාංශයටද අපගේ කෘතඥතාවය හිමි විය යුතු වේ.

අපගේ ඉතිහාසයේ නව පරිච්ඡේදයක් කරා අප යන ගමනේදී ශ්‍රී ලංකාවේ රක්ෂණ කර්මාන්තයේ නව මංපෙත් විවර කිරීම සඳහා ශ්‍රීලරස මේ වන විට සූදානම් බව මාගේ අවල විශ්වාසයයි. අප සෑමවිටම ප්‍රමුඛයා ලෙස සිටින අතර වෙනත් අයටද ඒ ඔස්සේ පියමන් කිරීම සඳහා මිණුම් ලකුණු සහ කර්මාන්ත ප්‍රමිතයන් ඇති කරමින් මෙම නායකත්ව ස්ථානය අප වැදගත් ලෙස සලකනු ලැබේ. සේවකයින්ට අගනා ප්‍රතිඵල ලබා දෙමින් උනන්දුවක් දක්වන පාර්ශව වලට වටිනාකම් එක් කරන අතරම විශ්වාසවන්ත, පාරිභෝගිකයින්ට විශිෂ්ට වටිනාකමක් ලබා දීම සඳහා නොනැවතී නව්‍යකරණය වන පාරිභෝගික දිශානත සමාගමක් වීම සඳහා වන අපගේ මෙහෙවර පිළිබඳව අප සෑම විටම අවධානය යොමු කර සිටින්නෙමු. අපගේ දැක්මෙහි සඳහන් වන පරිදි අප ජාතියේ විශ්වාසවන්තම රක්ෂකයා බවට පත් කරනු ලබන ව්‍යාපාරයක් ගොඩනගන අතරම අපගේ උනන්දුවක් දක්වන පාර්ශව සඳහා දිවිහිමි සහකරුවෙකු වීම අපගේ පැවැත්මේ අඩිතාලම වේ.



ටී.එම්.ආර්. බන්ස ජයා
කළමනාකාර අධ්‍යක්ෂ

2015 ජූනි මස 01 වැනි දින

3.0

කළමනාකරණ සාකච්ඡාව සහ විශ්ලේෂණය

අපගේ සියලු උනන්දුවක් දක්වන පාර්ශව සඳහා තීරසාර වටිනාකමක් ඇති කිරීම සඳහා වන අපගේ නොසැලෙන කැපකිරීම තුළින් අප විශිෂ්ට ව්‍යාපාර කාර්ය සාධනයක් සහතික කරන්නෙමු

3.1.0 මෙහෙයුම් වටපිටාව

3.1.1 ගෝලීය ආර්ථිකය

2013 වර්ෂයට සාපේක්ෂව උසස් ආර්ථික වල ඉහළ වර්ධන වේගයක් සහ නැග එන වෙළඳපළ වල සහ සංවර්ධනය වෙමින් පවතින ආර්ථිකයන්හි මන්දගාමීත්වයක් පිළිබිඹු කරමින් 2014 වර්ෂයේදී ගෝලීය ආර්ථිකය ප්‍රමාණවත් 3.4% ක වර්ධනයක් වාර්තා කරන ලදී.

බලවත් ආර්ථිකයන් අතර වර්ධනය එකිනෙකට වෙනස් විය. වෙළඳ භාණ්ඩ මිළ අඩුවීම, සහනදායී මූල්‍ය ප්‍රතිපත්තියක් මඟින් නොකඩවා සහාය දැක්වීම සහ මැදහත් රාජ්‍ය මූල්‍ය ගැලපීම් මඟින් ප්‍රතිඵලය වූ වැඩිදියුණු වූ බැහැර කල හැකි ආදායම මෙයට හේතු විය. පරිභෝජනය වර්ධනයේ ප්‍රධාන ධාවකය වීමත් සමඟින් එක්සත් ජනපදයෙහි අපේක්ෂිත වර්ධනය වඩාත් ශක්තිමත් විය. දුර්වල පරිභෝජනය සහ වේගයෙන් පහළ වැටුණු නේවාසික ආයෝජන හේතුවෙන් ජපානය 2014 වර්ෂයේදී දුර්වල වර්ධනයක් පෙන්නුම් කළේය. අඩු බණිජ තෙල් මිළ ගණන් සහ ඉහළ ශුද්ධ අපනයන වලින් සහාය ලැබ 2015 වර්ෂය සඳහා හිතකර දර්ශනයක් සමඟින් යුරෝපයේ ක්‍රියාකාරකම් අපේක්ෂිත මට්ටමට වඩා දුර්වල විය.

දශකයක සීඝ්‍ර වර්ධනයකින් පසු, නැග එන සහ සංවර්ධනය වෙමින් පවතින යුරෝපයේ ආර්ථික ක්‍රියාකාරකම්වල මෘදු භාවයක් පෙන්නුම් කළේය. ගෝලීය මූල්‍ය ව්‍යාසනය, චීනයේ වර්ධන මධ්‍යස්ථතාවය මෙන්ම රටට වීශේෂිත වූ නොයෙක් සාධක හේතුවෙන් උසස් ආර්ථික වෙළඳ හවුල්කාරීත්වයන්ගේ දුර්වල වර්ධනය මෙයින් පිළිබිඹු වේ. කෙසේවෙතත්, ආසියානු සහ පැසිපික් කලාප 2014 වර්ෂයේ ලෝක ආර්ථික වර්ධනයේ ප්‍රමුඛයන් ලෙස පවතී.

2014 වර්ෂයේදී ගෝලීය ක්‍රියාකාරකම් සඳහා බලපෑම් කල සංකීර්ණ බලවේග දර්ශනය හැඩගැස්වීම සඳහා නොකඩවා හේතු වේ. ජනගහනය වයස්ගත වීම, වියහැකි වර්ධනය පහළ යෑම, අඩු බණිජතෙල් මිලගණන් සහ බොහොමයක් රටට හෝ කලාපයට විශේෂිත සාධක මේවාට ඇතුළත් වේ. ඒ අනුව, ගෝලීය වර්ධනය 2015 වර්ෂයේදී සහ 2016 වර්ෂයේදී පිළිවෙලින් 3.5% කින් සහ 3.8% කින් ඉහළ යනු ඇතැයි ප්‍රක්ෂිප්ත කර ඇත. මේවා 2015 ජනවාරි යාවත්කාලීන ලෝක ආර්ථික දර්ශන (WEO) වල ප්‍රක්ෂිප්ත සමඟ සමපාත වේ.

3.1.2. දේශීය ආර්ථිකය

ගෝලීය ආර්ථිකයේ නානාවිධ වෙනස්වීම් මධ්‍යයේ ශ්‍රී ලංකාව, 2013 වර්ෂයේ 7.2% ට සාපේක්ෂව 2014 වර්ෂයේදී 7.4% ක සත්‍ය දළ ජාතික නිෂ්පාදන (GDP) වර්ධනයක් වාර්තා කරන ලදී. වර්ධනයේ ප්‍රධාන ධාවකය වූයේ සමුච්චිත ඉල්ලුමේ විශාලතම කොටස අඩංගු වන ගෘහස්ථ පරිභෝජන වියදම වේ. ආයෝජන; විශේෂයෙන් ඉදිකිරීම්ද වර්ෂය තුළදී ආර්ථිකය පුළුල් කිරීමට ප්‍රගමනයක් ලබා දෙන ලදී. නිෂ්පාදන අංශයේදී, ආර්ථික වර්ධනය කර්මාන්ත සහ සේවා අංශ මඟින් මෙහෙයවන ලද අතර ව්‍යසනකාරී කාලගුණික තත්ත්ව හේතුවෙන් කෘෂිකාර්මික ක්ෂේත්‍රයේ කාර්ය සාධනය වියැකී යන ලදී.

3.1.2.1. ආර්ථික වර්ධනය

දළ ජාතික නිෂ්පාදකයෙන් 57.6% ක් සඳහා හේතු වන සේවා අංශය 2013 වර්ෂයේ 6.4% හා සැසඳීමේදී 2014 වර්ෂයේදී 6.4% කින් වර්ධනය විය. මේ සඳහා තොග සහ සිල්ලර වෙළඳාම, ප්‍රවාහනය, සන්නිවේදනය, බැංකුකරණය, රක්ෂණය සහ දේපල වෙළඳාම් උප-අංශ වලින් ලබාදුන් සැලකිය යුතු දායකත්වය හේතු විය.

පසුගිය වර්ෂයේ 9.9% හා සැසඳීමේදී 11.4% ක වර්ධනයක් වාර්තා කරමින් දළ ජාතික නිෂ්පාදනයෙහි කර්මාන්ත අංශ දායකත්වය 32.3% දක්වා ඉහළ ගොස් ඇත. ආහාර, පාන, දුම්කොළ, රෙදිපිළි, ඇඳුම් පැළඳුම් සහ සම්භාණ්ඩ උප-අංශ වලින් දැක්වූ විශාල දායකත්වය සමඟින් කර්මාන්ත අංශය සඳහා ඉහළම දායකත්වයක් ලබා දෙන ලද්දේ ඉදිකිරීම් උප-අංශය විසිනි.

අහිතකර කාලගුණික තත්ත්ව හේතුවෙන් බපලෑමට ලක් වූ කෘෂිකාර්මික අංශය, 2013 වර්ෂයේදී දළ ජාතික නිෂ්පාදනයෙහි 10.8% ක එහි දායකත්වය 10.1% දක්වා පහළ යමින් 2014 වර්ෂයේදී 0.3% ක ආන්තික වර්ධනයන් පෙන්නුම් කළේය. වී, රබර් සහ සුළු අපනයන හෝඟ ඇතුළු ප්‍රධාන උප-අංශ සමහරක් පහළ යමින් කෘෂිකාර්මික අංශයේ මන්දගාමී වර්ධනය සඳහා විශාල වශයෙන් දායකත්වය දැක්වීය.

3.1.2.2 උද්ධමනය

2014 වර්ෂය අවසන් වන විට වර්ෂය-මත-වර්ෂය සහ වාර්ෂික සමාන්තරය උද්ධමනය පිළිවෙලින් 2.1% සහ 3.3% දක්වා අඩු වෙමින් අනුගාමී භය වන වර්ෂය සඳහාත් තනි සංඛ්‍යාවක පැවතීමි. 2013 වර්ෂය සඳහා අනුරූපී අගයන් පිළිවෙලින් 4.7% ක් සහ 6.9% ක් විය. ඉල්ලුම කළමනාකරණ ප්‍රතිපත්ති, වැඩිදියුණු වූ සැපයුම් තත්ත්වයන්, පාලිත මිලගණන් වල පහළ යෑම සහ ඵලදායීව පාලනය කරන ලද උද්ධමන අපේක්ෂාවන් මේ සඳහා හේතු විය.

3.1.2.3 සේවා වියුක්ත අනුපාතිකය

රැකියා අවස්ථාවන් ඉහළ යෑම මෙන්ම ශ්‍රම බලකා සහභාගීත්ව අනුපාතිකයේ පහළ යෑම හේතුවෙන් 2014 වර්ෂය තුලදී සේවා වියුක්ත අනුපාතය 4.4% සිට 4.3% දක්වා පහළ ගොස් ඇත.

3.1.2.4 විදේශීය වෙළඳාම සහ ගෙවුම් ශේෂය

විදේශීය අංශ අසමතුලිතතාවය සහ සමස්ථ ගෙවුම් ශේෂයෙහි අතිරික්තය අඩු වීමත් සමඟින් ශ්‍රී ලංකාවේ විදේශීය අංශය 2014 වර්ෂයේදී ප්‍රත්‍යාස්ථතාවයක් පෙන්නුම් කරන ලදී. වැඩිදියුණු වූ විදේශීය ඉල්ලුම සහ ස්ථාවර ගෘහස්ථ සාර්වආර්ථික වටපිටාව සමඟින් අපනයන ඉපැයීම් 7.1% ක මනා අනුපාතයකින් වර්ධනය විය. විශේෂයෙන් වර්ෂයේ දෙවැනි අර්ධයේදී සිදු කරන ලද අතරමැදි භාණ්ඩ සහ පාරිභෝගික භාණ්ඩ ආනයනය හේතුවෙන් 2014 වර්ෂයේදී වර්ෂය-මත-වර්ෂය ආනයන වියදම 7.9% ක ඉහළ යෑමක් වාර්තා කරන ලදී.

වෙළඳාම පිණිස යෙදවූ සේවාවලින් ලැබීම් ඉහළයෑමෙන් මෙන්ම සේවකයින්ගේ ප්‍රේෂණ ඉහළ යෑම මඟින් 2014 වර්ෂය තුළදී ජංගම ගිණුම් හිඟයේ අඩු වීමක් සිදු විය.

විදේශ ණය ගැනීම්, අන්තර්ජාතික රන් බැඳුම්කර නිකුත් කිරීම් සහ තැන්පතු ලබාගන්නා සමාගම් විසින් නිකුත් කරන ලද ණය සුරැකුම් හේතුවෙන් දිවයිනෙහි විදේශ ණය තත්ත්වය ඉහළ ගොස් ඇත.

2014 වර්ෂය තුළදී ජංගම ගිණුමේ සහ මූල්‍ය ගිණුමට ශුද්ධ ලැබීම් වල වැඩිදියුණුව හේතුවෙන් ගෙවුම් ශේෂය 2013 වර්ෂයේ ඇ.ඩො.මි. 985 සිට ඇ.ඩො.මි. 1,369 ක අතිරික්තයක් වාර්තා කර ඇත.

3.1.2.5 ආර්ථික දර්ශන

යෝග්‍ය ආර්ථික ප්‍රතිපත්ති වල සහාය ලැබ ඉදිරියට යමින් ශ්‍රී ලංකාවේ ආර්ථිකය ඉහළ මධ්‍යම ආදායම් මට්ටම කරා ලඟා වී මධ්‍ය කාලීනව හිතකර ඉහළ වර්ධනයක් සහ අඩු උද්ධමන රෙජීමයක් පවත්වා ගනු ඇතැයි ප්‍රක්ෂිප්ත කර ඇත. යහපාලන සහ විනිවිදභාවය

පිළිබඳ ප්‍රතිපත්ති හේතුවෙන් වැඩිදියුණු වූ ආයෝජක හිතකර පරිසරය තුළින් නව රජය ඉහළ වර්ධනක් සඳහා සහාය ලබා දෙනු ඇති බව අපේක්ෂා කෙරේ.

මධ්‍ය කාලීනව, රාජ්‍ය අංශයේ ප්‍රාග්ධන ආයෝජන ආරම්භ වීම සමඟින් GDP වර්ධනය 7.5% කලා ලඟා විය යුතු වුවද, ප්‍රධාන වශයෙන් රාජ්‍ය අංශ ඉදිකිරීම් ක්‍රියාකාරකම් මන්දගාමී වීම සහ පෞද්ගලික ආයෝජකයින්ගේ ගතානුගතික මනෝභාවය හේතුවෙන් 2015 වර්ෂයේදී ශ්‍රී ලංකාව 7.0 % ක සත්‍ය GDP වර්ධනයක් වාර්තා කිරීමට ප්‍රක්ෂිප්ත කර ඇත. වර්ධනය සඳහා සහාය දක්වන දේශීය ප්‍රතිපත්ති රාමුව, වැඩිදියුණු වූ ආයෝජක මනෝභාවය සහ ගෝලීය ආර්ථික ක්‍රියාකාරකම් වල අපේක්ෂිත වැඩිදියුණුවීම් මගින් 2016 සිට 2018 දක්වා ආර්ථික ක්‍රියාකාරකම්වල ඉහළ යෑම 7.8% ක සාමාන්‍ය අගයක් ගනු ඇතැයි ප්‍රක්ෂිප්ත කර ඇත.

උසස් තාක්ෂණය යොදාගැනීම, වැඩිදියුණු කල මානව සම්පත් සහ පෞද්ගලික අංශයේ නව ආයෝජන මූලපිරීම් මගින් සහාය දැක්වීමෙන් වැඩිදියුණු වූ ඵලදායීතාවය තුළින් කෘෂිකර්මාන්තය, කර්මාන්ත සහ සේවාවන්, ආර්ථික වර්ධනය වැඩිදියුණු කරනු ඇතැයි අපේක්ෂා කෙරේ.

නව ආයෝජන මූලපිරීම් සහ දුරදර්ශී මූල්‍ය ප්‍රතිපත්ති ක්‍රියාමාර්ග තුළින් සිදු වන ධාරිතා වර්ධනය හේතුවෙන් වාර්ෂික පාරිභෝගික මිල උද්ධමනය 2015 වර්ෂයේදී 3.0% ක්ද ඉන්පසුව එය ආසන්න වශයෙන් 4.0% ක්ද වනු ඇතැයි අපේක්ෂා කෙරේ.

3.1.3. රක්ෂණ කර්මාන්තය

ශ්‍රී ලංකාවේ මූල්‍ය අංශයේ වත්කම් වලින් 3.4% ක් සඳහා හේතු වන රක්ෂණ කර්මාන්තය 2014 වර්ෂයේදී එහි ස්ථාවරත්වය පවත්වාගෙන ඇත. ශ්‍රී ලංකා රක්ෂණ මණ්ඩලයේ

ලියාපදිංචි වී ඇති රක්ෂණ සමාගම් 29 ක් මේ වන විට ශ්‍රී ලංකාව තුළ ක්‍රියාකාරී වේ. එයට අමතරව, ප්‍රධාන වශයෙන් සාමාන්‍ය රක්ෂණ ව්‍යාපාර පිළිබඳව අවධානය යොමු කරන රක්ෂණ තැරැව්කාර සමාගම් 59 ක්ද පවතී. 2014 වර්ෂයේදී දිවයින පුරා රක්ෂණ ව්‍යාපාර බොහොමයක් බෙදාහරින ලද රක්ෂණ නියෝජිතයන් ගණන 36,518ක් පමණ විය.

අඩු විනිවිදයෑම සහ සනත්වයෙන් පිළිබිඹු කරන පරිදි ශ්‍රී ලංකාවේ රක්ෂණ අංශයේ ව්‍යාප්ති මට්ටම සාපේක්ෂව මන්දගාමී වේ. මුළු ජනගහනට මුළු වාරික අනුපාතිකය වන 2013 වර්ෂයේ රු.මි. 4,613 ක් වූ රක්ෂණ සනත්වය 2014 වර්ෂයේදී රු.මි. 4,962 ක් විය. මේ සඳහා රක්ෂණය කෙරෙහි පොදු මහජනතාවගේ ආකල්පය, ප්‍රමාණවත් දැනුවත් කිරීමක් නොමැති වීම, ප්‍රතිපත්ති කළමනාකරණයේ අකාර්යක්ෂමතාවය සහ රක්ෂණයෙහි සංකල්පය සහ ප්‍රතිලාභ පිළිබඳව අගය කිරීමක් නොමැති වීම වැනි සාධක කිහිපයක් හේතු වී ඇත.

3.1.3.1 ව්‍යාපාර වර්ධනය

2013 වර්ෂයේ 13.0% හා සැසඳීමේදී 2014 වර්ෂය අවසානය වන විට රක්ෂණ සමාගම් වල මුළු වත්කම් ප්‍රමාණය 13.2% ක, රු.බි. 411.7 ක් දක්වා මනා වර්ධනයක් වාර්තා කරන ලදී. 2014 වර්ෂය අවසානය වන විට මුළු වත්කම් වලින් 61% ක් සඳහා හේතු වූ දීර්ඝ කාලීන රක්ෂණ ව්‍යාපාර හා සම්බන්ධ මුළු වත්කම් රු.බි. 249.9 ක් දක්වා ඉහළ ගොස් ඇත.

2011 මැද භාගයේ සිට පැවති මධ්‍යස්ථාවය ප්‍රතිවර්ත කරමින් 2013 වර්ෂයේ 8.4% හා සැසඳීමේදී රක්ෂණ සමාගම් වල දළ ලිඛිත වාරිකය (GWP) 2014 වර්ෂයේදී 8.6% ක් දක්වා වර්ධනය විය. විශේෂයෙන් රථවාහන සහ ගිනි රක්ෂණය ඇතුළු සාමාන්‍ය රක්ෂණ වාරික ආදායමේ සාපේක්ෂ ඉහළ වර්ධනය මේ සඳහා හේතු වී ඇත.

මුළු දළ ලිඛිත වාරිකයේ 57.5% ක් සඳහා හේතු වූ සාමාන්‍ය රක්ෂණ සඳහා වන දළ ලිඛිත වාරිකය, 10.9% කින් රු.බි. 59 ක් දක්වා වර්ධනය විය. ඒ හා සැසඳීමේදී දී මුළු දළ ලිඛිත වාරිකයේ 42.5% ක් සඳහා හේතු වූ දීර්ඝ කාලීන රක්ෂණ සඳහා වන දළ ලිඛිත වාරිකය, 5.6% කින් රු.බි. 44 ක් දක්වා වර්ධනය විය. කෙසේවෙතත්, ජීවිත රක්ෂණ, තනි වාරික රක්ෂණ (වාර්ෂික) ආදී විවිධ නිෂ්පාදන උපායමාර්ග හඳුන්වාදීමත් සමඟ අනාගතයේදී දීර්ඝ කාලීන රක්ෂණ ව්‍යාපාර සඳහා විශාල විභවයක් පවතී.

3.1.3.2 ලාභදායීතාවය

මුළු ආයෝජන ආදායම මධ්‍යස්ථ විම සහ ප්‍රතිරක්ෂණ ලාභ අඩු විම හේතුවෙන් රක්ෂණ ක්ෂේත්‍රයේ ලාභදායීතාවය 2014 වර්ෂයේදී පහත වැටිණි. ඒ අනුව, පසුගිය වර්ෂයේ රු.බි. 13.5 හා සැසඳීමේදී සමුච්චිත බදු පෙර ලාභය 27.9% කින් රු.බි. 9.7 දක්වා පහත වැටිණි. සමකොටස් වෙළඳපොළෙහි සැලකිය යුතු කාර්ය සාධනය සහ සංයුක්ත ණය සුරැකුම් වල ඉහළ ආයෝජන හේතුවෙන් 2014 වර්ෂය තුළදී රක්ෂණ සමාගම් වල මුළු ආයෝජන ආදායම 14.9% කින් රු.බි.33.3 දක්වා ඉහළ ගොස් ඇත.

3.1.3.3 ප්‍රාග්ධනය සහ ආයෝජන

රක්ෂණ සමාගම් වල අඛණ්ඩතාව වර්ෂය තුළදී පවත්වාගෙන ගොස් ඇත. 2014 වර්ෂය තුළදී එක් සමාගමක් හැර අන් සියළු සමාගම් සාමාන්‍ය සහ දීර්ඝ කාලීන රක්ෂණ සඳහා ව්‍යවස්ථාපිත නුබුන්වත්කම් සීමාව ලඟා කරගෙන ඇත. සාමාන්‍ය රක්ෂණය සඳහා නුබුන්වත්කම් සීමා අනුපාතිකය 2013 වර්ෂය අවසානයේ 2.6 වරක් සහ 2014 වර්ෂය අවසානයේ 2.4 වරක් ඉතා සුළු ප්‍රාණයකින් අඩු විය. දීර්ඝ කාලීන රක්ෂණ සඳහා නුබුන්වත්කම් සීමා අනුපාතිකය 2013 වර්ෂයේ 8.9 වරක් සිට 9.8 වරක් දක්වා ඉහළ ගොස් ඇත. රක්ෂණ ක්ෂේත්‍රයේ වැඩිදියුණු වූ ප්‍රාග්ධන මට්ටම් පිළිබිඹු කරමින්, 2013

වර්ෂය අවසානයේ 57% ක් වූ මුළු වත්කම් වලට ප්‍රාග්ධන අනුපාතිකය 2014 වර්ෂයේදී 63% ක් දක්වා ඉහළ ගොස් ඇත.

3.1.3.4 අඛණ්ඩතාවය ශක්තිමත් කිරීම

රක්ෂණ සමාගම් වල අවම නියාමන ප්‍රාග්ධනය රු.මි. 100 සිට රු.මි. 500 දක්වා ඉහළ ගොස් ඇත. වර්තමාන නීතිය පදනම් නුබුන්වත්කම් අවශ්‍යතාවය 2016 වර්ෂය වන විට යෝජිත අවදානම-පදනම් ප්‍රමාණවත් ප්‍රාග්ධන රාමුවකින් ප්‍රතිස්ථාපනය වනු ඇත. මෙමගින්, අවදානම-ගැලපු පදනමෙන් ප්‍රාග්ධනය මැනීමේ විශාල නිරවද්‍යතාවයක් සහ වඩාත් හොඳ අවදානම් කළමනාකරණය ප්‍රවර්ධනය කිරීම සඳහා හේතු වන ක්ෂේත්‍රයෙහි ආයෝජන ක්‍රියාකාරකමෙහි වඩා හොඳ විනයක් ඇතිකරලීම සඳහා මේ වන විටත් අනුබල දී ඇත. එයට අමතරව, 2016 වර්ෂය වන විට අවශ්‍යයෙන්ම කල යුතු මහජන ලැයිස්තු සැකසීම, වැඩි විනිවිදභාවයකින් සහ යහ පාලනය තුළින් ඔප්පුහිමියන්ගේ ආරක්ෂාව වැඩිදියුණු කරනු ඇත.

3.2.0 මූල්‍ය සමාලෝචනය

3.2.1 මූල්‍ය ප්‍රතිඵල

2013 වර්ෂයේ රු.බි. 143.56 හා සැසඳීමේදී 2014 වර්ෂයේ දෙසැම්බර් 31 වැනි දිනට සමාගමේ වත්කම් පදනම රු.බි. 162.19 කරා ලඟා විය. 2013 වර්ෂයේ රු.බි. 53.18 හා සැසඳීමේදී 2014 වර්ෂයේදී ශ්‍රීලරස වේ උනන්දුවත් දක්වන පාර්ශවයන්ගේ අරමුදලද මේ වන තෙක් පැවති ඉහළම අගය වන රු.බි. 64.25 වාර්තා කරන ලදී. මෙයට අමතරව, පසුගිය වර්ෂයේ රු.බි. 66.51 ක් වූ ජීවිත අරමුදල රු.බි. 74.70 දක්වා විශාල වශයෙන් ඉහළ ගොස් ඇත.

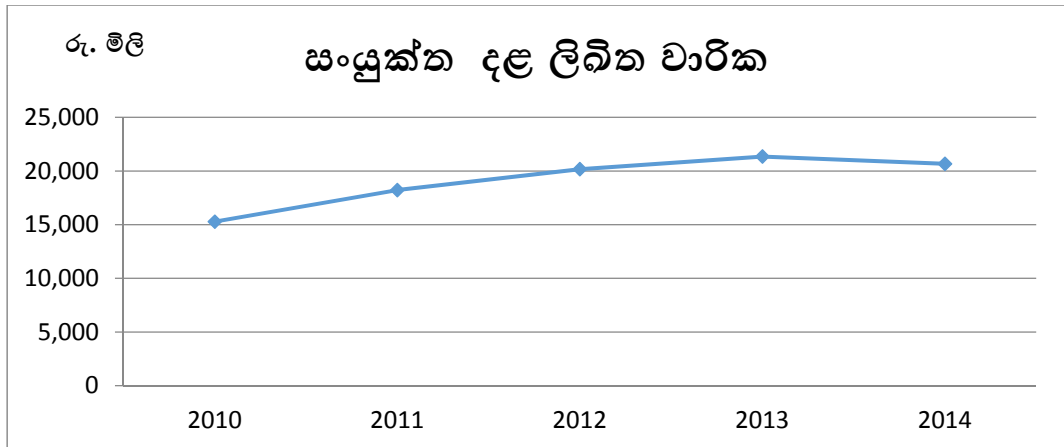
2013 වර්ෂයේ රු.බි. 21.35 ක් වූ ඒකාබද්ධ දළ ලිඛිත වාරිකය රු.බි. 20.67 දක්වා වැඩි විය. සමාලෝචිත වර්ෂයේ ශුද්ධ ලාභය රු.මි. 3,257ක් වූ අතර 2013 වර්ෂයේ එය රු.මි. 4,654 ක් ලෙස වාර්තා විය.

3.2.2 නුබුන්වත්කම් අනුපාතිකය

2013 සහ 2014 මූල්‍ය වර්ෂයන් තුළදී ශ්‍රී.ල.ර.ස. අවශ්‍ය නුබුන්වත්කම් සීමාවන් පවත්වාගෙන ගොස් ඇත. ඒ අනුව සමාලෝචිත මූල්‍ය වර්ෂයේදී ජීවිත රක්ෂණ ව්‍යාපාරයේ නුබුන්වත්කම් අනුපාතිකය 13.22 ක් වූ අතර සාමාන්‍ය රක්ෂණ ව්‍යාපාරය සඳහා එය 3.80 ක් විය. අනුරූපී මූල්‍යවර්ෂයේදී ජීවිත රක්ෂණ සහ ජීවිත නොවන රක්ෂණ ව්‍යාපාර සඳහා නුබුන්වත්කම් අනුපාතිකයන් පිළිවෙලින් 11.48 සහ 4.93 ක් විය. 2014 වර්ෂයේ රු.මි. 82,660 හා සැසඳීමේදී ජීවිත රක්ෂණ පිළිගත හැකි වත්කම් ප්‍රමාණය රු.මි. 73,346 ක් විය. 2013 වර්ෂයේ රු.මි. 73,346 හා සැසඳීමේදී 2014 වර්ෂයේ පිළිගත හැකි ජීවිත රක්ෂණ වත්කම් රු.මි. 82,660. 2013 වර්ෂයේ රු.මි. 48,539 හා සැසඳීමේදී 2014 වර්ෂයේ වගකීම් රු.මි. 52,065. 2014 වර්ෂයේ සාමාන්‍ය රක්ෂණ ව්‍යාපාරයේ මුළු පිළිගත හැකි වත්කම් රු.මි. 26,702 හා මුළු වගකීම් රු.මි.16,281 ක් විය. පිළිගත හැකි වත්කම් සහ බැරකම් 2014 වර්ෂයේ සැසඳීමේදී පිළිවෙලින් රු.මි. 30,327 හා රු.මි. 16,498 කි.

3.2.4 ඒකාබද්ධ ව්‍යාපාර කාර්ය සාධනය

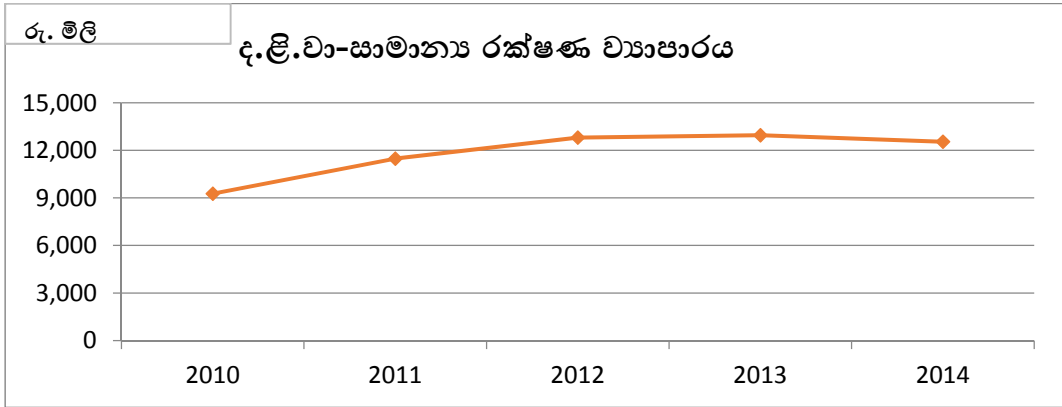
	SLFRS				SLAS
	2014	2013	2012	2011	2010
	රු. 000	රු. 000	රු. 000	නැවත ප්‍රකාශිත රු. 000	රු. 000
ආදායම්	29,301,980	27,980,865	25,644,316	17,207,928	35,011,286
දළ ලිඛිත වාරික	20,665,987	21,350,869	20,172,623	18,220,673	15,276,496
උපයනලද ශුද්ධ වාරික	17,804,907	17,805,056	16,768,442	14,422,101	11,979,746
ප්‍රතිලාභ පාඩු හා වියදම්	(18,928,978)	(16,467,823)	(15,625,259)	(7,718,624)	(16,768,863)
පොලී වියදම්	11,497,075	10,175,809	8,875,874	2,785,827	23,031,540
පොලී වියදම්	(35)	(138)	(223)	(37)	(210)
මෙහෙයුම් හා පරිපාලන වියදම්					
බදු වලට පෙර ලාභය	4,373,139	6,354,868	5,863,255	5,433,086	15,034,118
බදුකරණය	(1,116,126)	(1,700,039)	(1,627,413)	(1,220,547)	(1,994,915)
බදු වලට පසු ලාභය	3,257,013	4,654,843	4,235,842	4,214,539	13,039,203



ඉහත දක්වා ඇති පරිදි, ශ්‍රී.ල.ර.ස.වේ සංයුක්ත දළ ලිඛිත වාරිකය (GWP) 2010 වර්ෂයෙන් රු.මි. 15,276 සිට සිට 2014 දක්වා වූ පස් වසරක කාල පරිච්ඡේදය තුළ 35.27% කින් ඉතා විශාල ලෙස ඉහළ ගොස් ඇත. ඒ අනුව, 2013 වර්ෂයේ රු.මි. 10,175 හා සැසඳීමේදී ආයෝජන ආදායම සහ වෙනත් ආදායම් 12.99% කින් රු.මි. 11,497 ක් දක්වා වැඩි වී ඇත. 2014 වර්ෂයේදී බදු වලට පසු ලාභය රු. මිලියන 3,257 වේ.

3.2.5 සාමාන්‍ය රක්ෂණ ව්‍යාපාරයේ ප්‍රගතිය

	SLFRS			SLAS	
	2014	2013	2012	2011	2010
	රු. 000	රු. 000	රු. 000	නැවත ප්‍රකාශිත රු. 000	රු. 000
දළ ලිඛිත වාරික මුදල	12,544,828	12,953,151	12,803,491	11,477,600	9,266,637
ඔද්ධ ඉපයූ වාරික මුදල	9,820,149	9,504,974	9,487,217	7,828,645	6,034,185
ඔද්ධ හිමිකම් ගෙවීම්	(6,205,796)	(4,934,075)	(6,194,011)	(4,970,962)	(2,885,793)
මෙහෙයුම් හා පරිපාලන වියදම්	(3,977,357)	(3,351,580)	(2,528,520)	(2,453,660)	(1,917,779)
ආයෝජන හා අනෙකුත් ආදායම	2,224,732	2,516,798	2,064,835	(245,498)	10,112,693
පොලී වියදම්	(14)	(51)	(110)	(12)	(98)
බදු ගෙවීමට පෙර ලාභය	1,861,713	3,736,068	2,829,411	158,513	11,343,207
බදු ගෙවීම්	(217,101)	(803,033)	(900,971)	(407,432)	(843,740)
බදු ගෙවීමෙන් පසු ලාභය	1,644,613	2,933,034	1,928,440	(248,919)	10,499,467

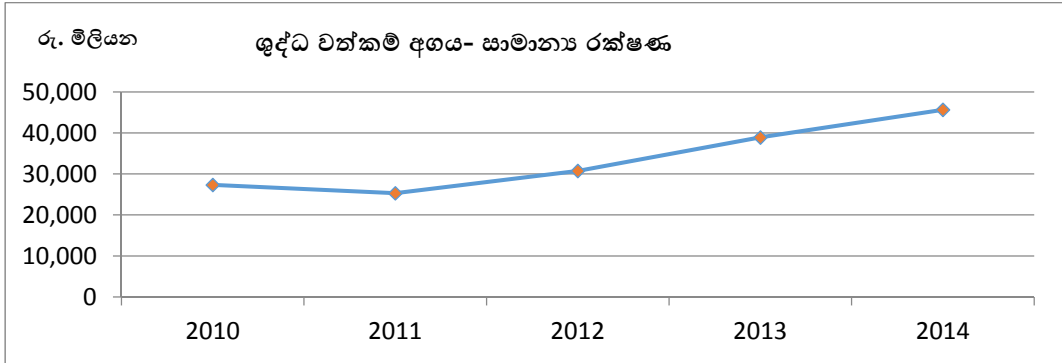


පසුගිය වසර පහ තුළ සාමාන්‍ය රක්ෂණ ව්‍යාපාරයේ GWP 2010 පැවති රුපියල් මිලියන 9,266 සිට 2014දී රුපියල් මිලියන 12,245 දක්වා 35.38%ක වර්ධනයක් සමඟින් වර්ධනය වීමේ ප්‍රවණතාවක් පෙන්නුම් කරයි. 2014 සහ 2013 වර්ෂ සඳහා සාමාන්‍ය රක්ෂණ ව්‍යාපාරය රුපියල් මිලියන 2,224 සහ රුපියල් මිලියන 2,516 දක්වා වූ අතර, වසර සඳහා PAT රුපියල් මිලියන 1,645ක් විය.

3.2.5.1 සාමාන්‍ය රක්ෂණ ව්‍යාපාරයේ ස්ථාවරත්වය

රක්ෂණ කර්මාන්ත පනතේ 26 (1) ඡේදය ප්‍රකාරව රක්ෂණකරුවන් විසින් ජීවිත සහ සාමාන්‍ය රක්ෂණ ව්‍යාපාර සඳහා මනා නුබුන් වත්කම් පවත්වා ගෙන යාම අවශ්‍ය වේ. ඒ අනුව ශ්‍රී.ල.ර.ස. පහත විස්තර කර ඇති පරිදි කාල පරිච්ඡේදය පුරා ජීවිත සහ සාමාන්‍ය රක්ෂණ සඳහා මනා නුබුන්වත්කම් සීමාවන් පවත්වා ගෙන ගොස් ඇත.

	2014	2013	2012	2011	2010
	රු. 000	රු. 000	රු. 000	රු. 000	රු. 000
ශුද්ධ වත්කම් අගය	45,697,972	38,909,641	30,748,097	25,298,629	27,323,020
නුබුන්වත් අනුපාතය	3.80	4.30	3.27	1.94	2.11

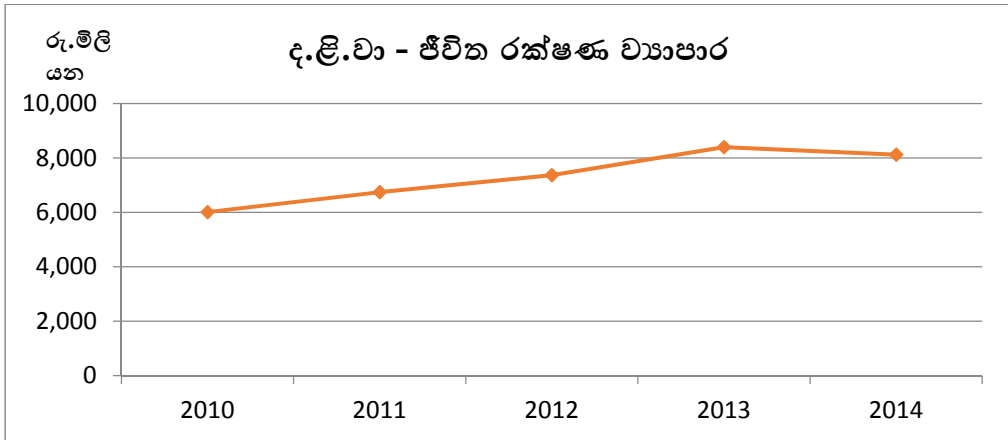


3.2.5.2. අනුමත වත්කම් - සාමාන්‍ය රක්ෂණ ව්‍යාපාරය

	2014	2013	2012	2011	2010
	රු. මිලියන	රු. මිලියන	රු. මිලියන	රු. මිලියන	රු. මිලියන
අනුමත වත්කම් තාක්ෂණික සංචිත සඳහා	16,808	22,760	20,720	17,983	15,030
තාක්ෂණික සංචිත අගයන්	11,929	11,881	12,570	11,740	11,001
අනුමත වත්කම් අතිරික්ත තාක්ෂණික සංචිතයෙන්	4,879	10,879	8,150	6,243	4,029

3.2.6. ජීවිත රක්ෂණ ව්‍යාපාරයේ ප්‍රගතිය

දළ ලිඛිත වාරික	8,121,159	8,397,718	7,369,029	6,743,073	6,009,859
ශුද්ධ ඉපයු වාරික	7,984,758	8,300,082	7,281,225	6,593,457	5,945,561
ආයෝජන සහ අනෙකුත් ආදායම්	9,272,541	7,659,011	6,811,040	3,031,325	13,026,350
ගෙවනලද හිමිකම්	(5,733,524)	(4,870,410)	(4,089,231)	(3,592,818)	(4,957,675)
කොමිස් වියදම්	(1,127,919)	(1,053,299)	(1,088,644)	(933,627)	(648,033)
කලමනාකරණ වියදම්	(2,507,813)	(2,307,020)	(2,147,076)	(1,924,534)	(1,483,218)
බදු වලට පෙර ජීවිත අරමුදලේ වර්ධනය	7,887,844	7,728,364	6,767,314	3,173,803	11,882,985
බදුකරණය	(899,025)	(897,006)	(726,442)	(813,114)	(1,151,175)
ජීවිත අරමුදලේ වැඩිවීම	6,988,818	6,831,358	6,040,872	2,360,689	10,731,810

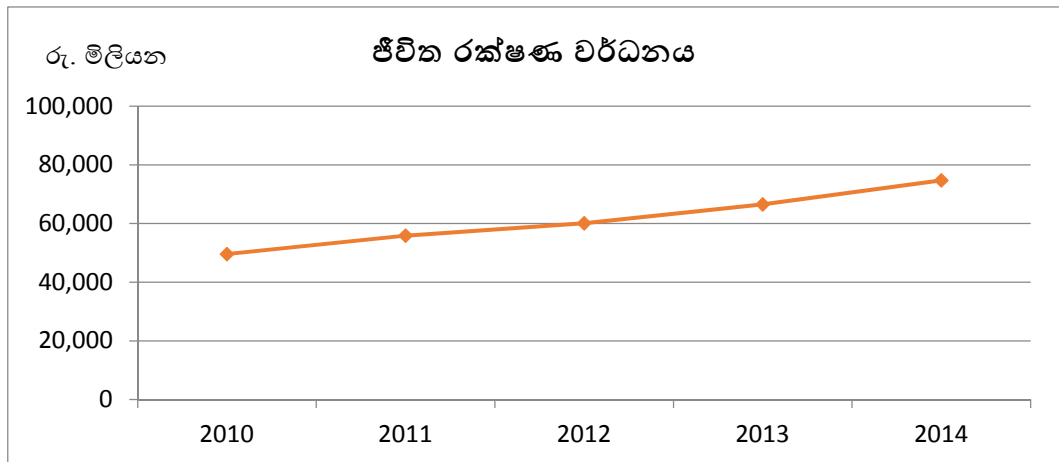


ඉහත දක්වා ඇති පරිදි ජීවිත රක්ෂණ ව්‍යාපාරයේ දළ ලිඛිත වාරික (GWP) පස් වසරක කාල සීමාව තුළ සැලකිය යුතු ලෙස වැඩි විය. එය, 2010 වර්ෂයේ රු.මි. 6,009 ක සිට 2014 වර්ෂයේ රු.මි. 8,121 ක් දක්වා 35.14% ක වර්ධනයක් පිළිබිඹු කරයි. 2013 වර්ෂයේ රු.මි. 7,659 ක සිට 2014 වර්ෂයේ රු.මි. 9,272 ක් දක්වා වසරක් වරසරට ජීවිත

රක්ෂණ ව්‍යාපාරයේ ආයෝජන ආදායම සහ වෙනත් ආදායම් ද 21.02% කින් ඉහළ ගොස් ඇත. 2013 වර්ෂය හා සැසඳීමේදී ජීවිත රක්ෂණ අරමුදල 2014 වර්ෂයේදී 12.32 % වර්ධනය වී ඇත.

3.2.6.1 ජීවිත රක්ෂණ ව්‍යාපාරයේ ස්ථාවරත්වය

	ශ්‍රී.ල.මු.ව.ප්‍ර		ශ්‍රී.ල.මු.ප්‍ර		
	2014	2013	2012	2011	2010
	රු. මිලියන	රු. මිලියන	රු. මිලියන	නැවත ප්‍රකාශිත රු. මිලියන	රු. මිලියන
ජීවිත අරමුදල	74,706,065	66,511,606	60,084,899	55,860,476	49,569,355
ශුද්ධ වත්කම් අගය	18,625,842	14,373,046	17,547,244	16,627,365	31,295,966
නුඹුන්වත් අනුපාතය	13.22	11.48	10.14	9.95	6.11



නුඩුන්වත්කම් අතින් ගත් කළ අංක දෙකකින් සමන්විත නුඩුන්වත්කම් අනුපාතිකය මගින් ව්‍යාපාරය සඳහා ඉතා ඉහළ මට්ටමේ ස්ථාවරත්වයක් පෙන්වුම් කෙරේ. 2013 වර්ෂයේ 11.48 වාරයක් සහ සැසඳීමේදී ජීවිත රක්ෂණ ව්‍යාපාරයේ ජීවිත නුඩුන්වත්කම් අනුපාතිකය 2014 වර්ෂයේදී 13.22 ක වාරයක පැවතීණි. .

ශ්‍රී.ල.ර.ස. විසින් කර්මාන්ත ක්ෂේත්‍රයේ 2013 වර්ෂයේ රු.මි. 66,512 ක සහ 2014 වර්ෂයේ රු.මි. 74,706 ක ඉහළ ජීවිත අරමුදලක් වාර්තා කිරීම සැලකිය යුතු ජයග්‍රහණයකි.

3.2.5.2. අනුමත වත්කම් - ජීවිත රක්ෂණ ව්‍යාපාරය

	2014	2013	2012	2011	2010	2009
	රු. මිලියන	රු. මිලියන	රු. මිලියන	රු. මිලියන	රු. මිලියන	රු. මිලියන
අනුමත වත්කම් - ජීවිත රක්ෂණ අරමුදල	77,715	69,740	61,428	57,911	52,247	44,918
ජීවිත අරමුදල් අගය	74,706	66,511	60,085	55,860	49,569	41,484
අනුමත වත්කම් අතිරික්ත-						
ජීවිත රක්ෂණ අරමුදලින්	3,012	3,229	1,343	2,051	2,678	3,434

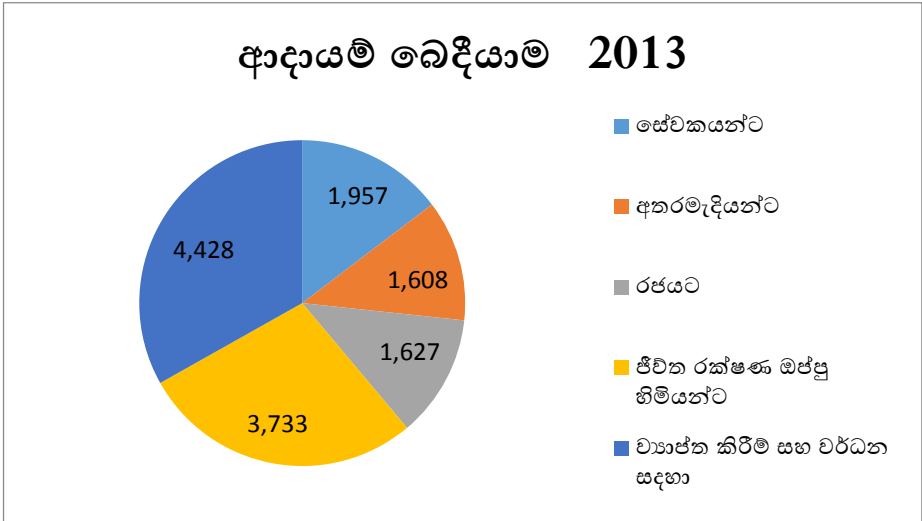
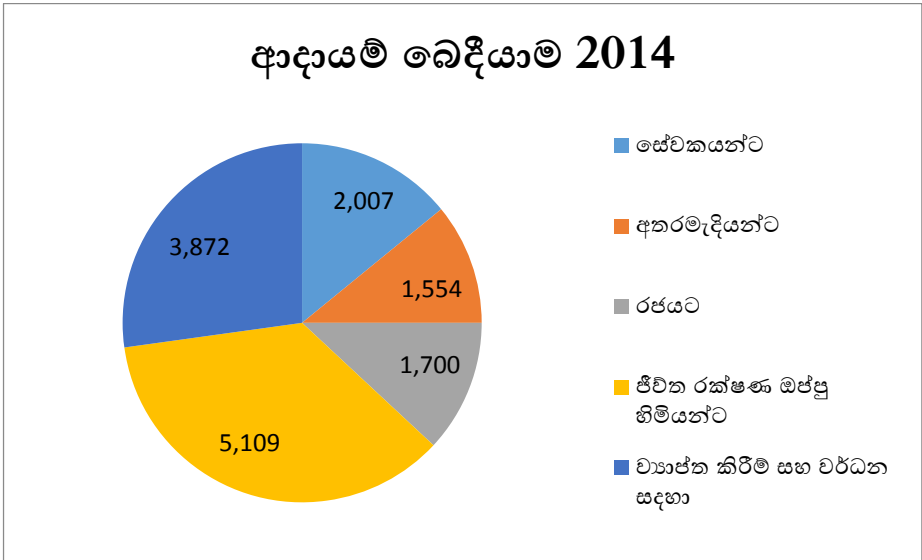
ප්‍රසාද දීමනාවල මුහුණත් අගය

සීමාසහිත ශ්‍රී ලංකා රක්ෂණ සමාගම එහි ඔප්පුහිමියන්ට සත්‍ය වශයෙන් වැඩිවන ප්‍රසාද දීමනාවක් ප්‍රකාශයට පත් කර ඇත. ඒ අනුව, 2014 මුල්‍ය වර්ෂය සඳහා 6.77% ක වර්ධනයක් පෙන්නුම් කරමින් රුපියල් බිලියන 4.7ක ප්‍රමාණයක ප්‍රසාද දීමනාවක් ප්‍රකාශ කරන ලදී.

වර්ෂය	මුහුණත් අගය ප්‍රසාද දීමනා රු. මිලියන
2010	3,438
2011	4,014
2012	4,183
2013	4,462
2014	4,764

3.2.6 එකතුවල අගය පිළිබඳ ප්‍රකාශය -ශ්‍රී.ල.ර.ස

	2014	2013
	රු. 000	රු. 000
ශුද්ධ උපයන ලද වාරික	17,805	17,805
අයෝජන සහ අනෙකුත් ආදායම්	11,497	10,176
	29,302	27,981
අඩුකලා:		
ශුද්ධ හිමිකම් සහ ප්‍රතිලාභ	11,939	9,804
බාහිර සේවාවන් පිළිබඳ පිරිවැය	3,527	2,735
අගය එකතුව	13,836	15,442
අගය එකතුවීමේ බෙදාහැරීම් සේවකයන්ට		
පඩි සහ අනෙකුත් ප්‍රතිලාභ	2,335	2,007
අතරමැදියන්ට මිලදී ගැනීමේ පිරිවැය	1,613	1,554
රජයට ආදායම් බදු	1,116	1,700
ජීවිත රක්ෂණ ඔප්පු හිමියන්ට ජීවිත රක්ෂණ අරමුදලේ ප්‍රවර්ධන	5,376	5,109
කොටස්කරුවන්ට ගෙවන ලද ලාභාංශය	1,002	1,200
ව්‍යාජන කිරීම් සහ වර්ධන සඳහා අගය අඩුවීම ලෙස රඳවාගත් ප්‍රමාණය	138	418
සංචිත ලෙස රඳවා ගැනීම්	2,255	3,454
	13,836	15,442



අගය එක්කල ප්‍රකාශනයෙහි සේවකයින්, අතරමැදියන්, රජය, ජීවිත රක්ෂණ ඔප්පුහිමියන් අතර සහ පුළුල් කිරීම් සහ වර්ධනය සඳහා අගය එක් කිරීම බෙදා හරින ලද ආකාරය විස්තර කර ඇත.

3.2.7. ආයෝජන

3.2.7.1. ආයෝජන උපාය මාර්ග

ශ්‍රී.ල.ර.ස. වේ ආයෝජන උපාය මාර්ගය ආරක්ෂාව, ආදායම සහ වත්කම් වර්ධනය අතර ප්‍රශස්ත තුලනයක් සාක්ෂාත් කර ගැනීම කර ඉලක්ක කර ඇත. එය ශ්‍රී ලංකා රක්ෂණ මණ්ඩලයේ යොදාගත හැකි රෙගුලාසි තුළ දුරදර්ශී ආයෝජන කළමනාකරණ මූලධර්මයන් පදනම් කර ගනිමින් අරමුදලෙහි බැඳීම් කරා ළඟා වීම අරමුණ කර පවතී.

3.2.7.2 ආයෝජන කමිටුව

ආයෝජන කමිටුවට වගකීම් සම්භාරයක් අයත්වන අතර එයට ශ්‍රී ලංකා රක්ෂණ සංස්ථාවේ ආයෝජන කළඹ කළමනාකරණය කිරීම, උපායමාර්ගික වත්කම් වෙන්කිරීම සමාලෝචනය සහ නියාමනය කිරීම, වත්කම් සහ වගකීම් ඵලදායී අයුරින් ගැලපීම සහ උපායශීලී ආයෝජන අවස්ථාවන්ට ප්‍රාග්ධනීයකරණය කිරීම ඇතුළත් වේ. කමිටුව CFA ආයතනයේ වත්කම් කළමනාකරුවන්ගේ සංග්‍රහය සහ 2015 ජනවාරි 20 දින අධ්‍යක්ෂ මණ්ඩලයේ සංශෝධනයන් පිළිපැදිය යුතුය. එමෙන්ම කමිටුව පහත පරිදි නැවත සකස් කරන ලදී.

අධ්‍යක්ෂක මණ්ඩල සාමාජිකයන්:

- ඉමල් ෆොන්සේකා මහතා - අයෝජන කමිටු සභාපති
- හේමක ඩී.එස්. අමරසූරිය මහතා - අධ්‍යක්ෂක මණ්ඩල සභාපති
- ටී.එම්.ආර්. බන්ස ජායා මහතා - කළමණාකාර අධ්‍යක්ෂක
- පී.පී.අයි. පෙරේරා මහතා - විධායක අධ්‍යක්ෂක

ආයෝජන කළමනාකරු:

- ධනුක ලියනගමගේ මහතා - සහකාර සාමාන්‍යාධිකාරී / ආයෝජන

වෙනත් නිලධාරී මණ්ඩලය:

- රංජිත් පෙරේරා මහතා - ජ්‍යෙෂ්ඨ නියෝජ්‍ය සාමාන්‍යාධිකාරී / මූල්‍ය
- වමින්දා ගුණසිංහ මහතා - සහකාර සාමාන්‍යාධිකාරී / මූල්‍ය

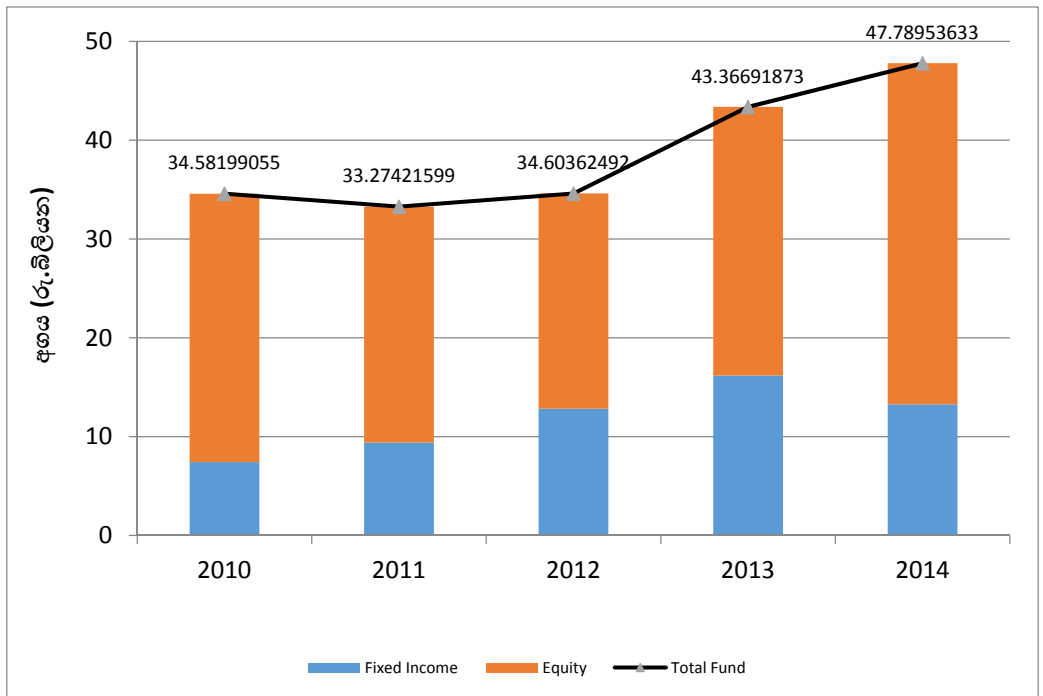
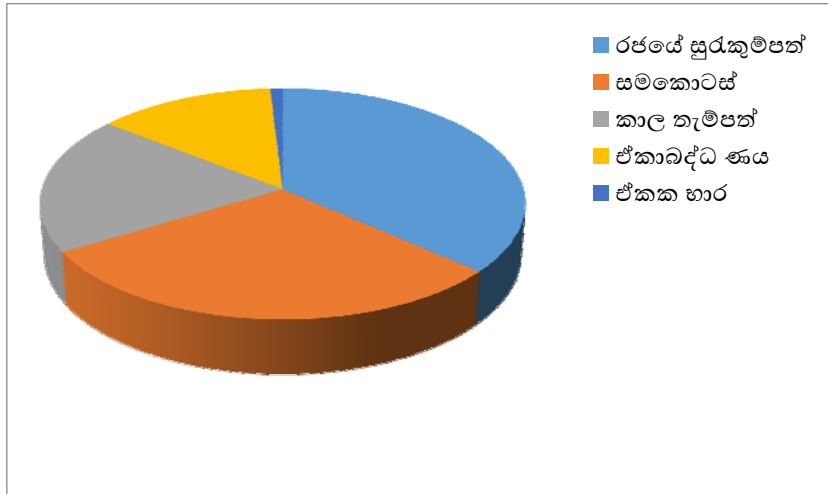
ආරාධිතයන්:

- නලින් සුභසිංහ මහතා- සහකාර සාමාන්‍යාධිකාරී /
ආයුගණක සේවාවන්

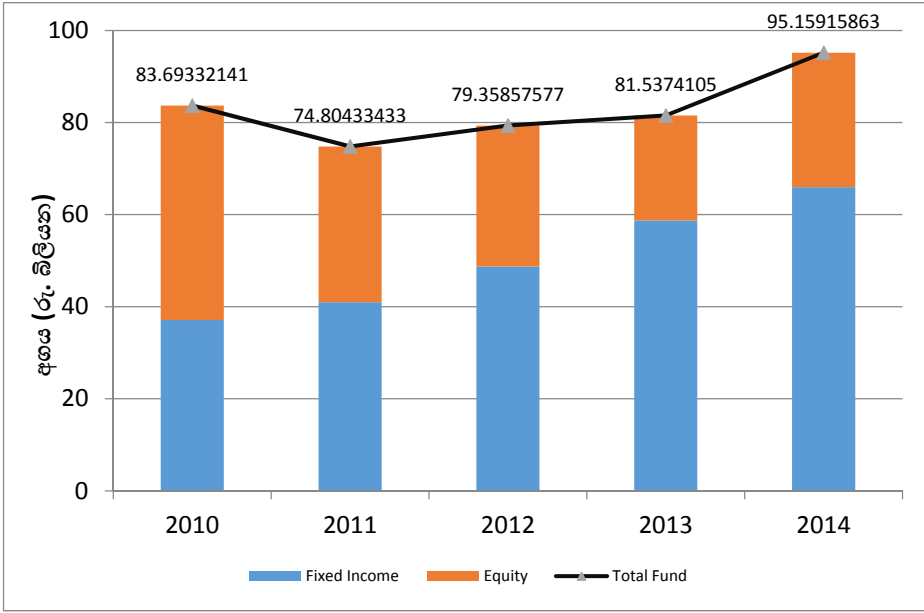
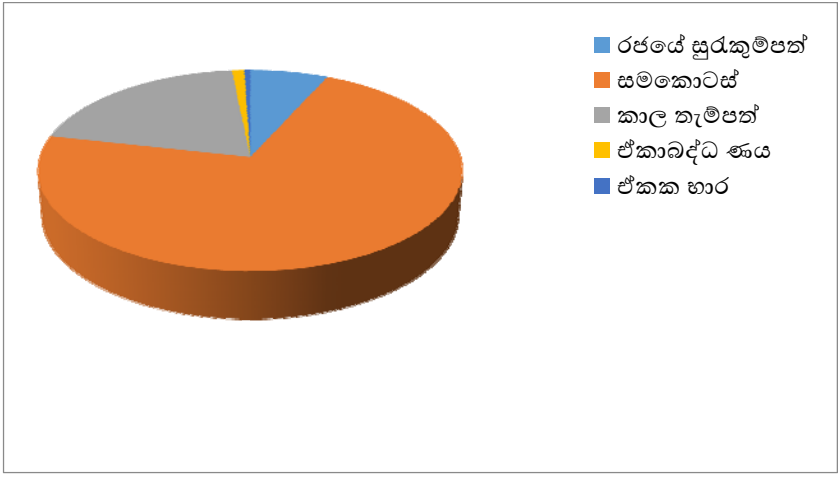
අඩුම වශයෙන් එක් අධ්‍යක්ෂ මණ්ඩල සාමාජිකයෙක් සහිතව ආයෝජන මණ්ඩලයේ ගණපුරණය සාමාජිකයන් 03 යි.

3.2.7.3 වත්කම් වෙක්කිරීම්

ජීවිත අරමුදල් විස්තර - 2014



පොදු අරමුදල් විස්තර - 2014



3.2.7.4 වත්කම් වගකීම් ගැලපීම

ජීවිත අරමුදල

ලාභ සංවර්ධිත ස්ථිර ආදායම් සුරැකුම් වෙළෙඳ පොල සම්බන්ධයෙන් ගත් කල, ජීවිත අරමුදලේ කල්පිරීම් ව්‍යුහය ගැලපීම අභියෝගාත්මක කාර්යයකි. එසේවුවත්, වසර තුළදී ලැයිස්තුගත ණයකර අර්ථාන්විත ප්‍රමාණයක් නිකුත් කිරීම මෙම අවදානම සැලකිය යුතු ප්‍රමාණයකින් අවම කර ගැනීමට සහය විය. මෙම නිකුතුවලින් වැඩි කොටසක් දෙන ලද ආදායම් බදු කපාහැරීමේ ප්‍රතිලාභ භුක්ති විඳීමට හේතු විය. ශ්‍රී ලංකා රක්ෂණ සංස්ථාව වසර පහක් දක්වා කල්පිරීමේ පරාශයක් සහිතව වසර තුළදී ලැයිස්තුගත ණයකරවල රුපියල් බිලියන 4.3 ක් ආයෝජනය කරන ලදී.

බොහෝමයක් ව්‍යාපාරික ආයතන මෙම මාර්ගය ඔස්සේ අරමුදල් රැස් කිරීම කරා යොමු වන බැවින්, ඊළඟ වර්ෂයේදී වඩා වැඩි ලැයිස්තුගත ණයකර ප්‍රමාණයක් නිකුත් කිරීමේ ඉහළ සම්භාවිතාවයක් පවතී.

එමෙන්ම, 30 වසරක් දක්වා කල්පිරීමක් සහිත රජයේ සුරැකුම්පත්වල ආයෝජන රුපියල් බිලියන 7ට ලඟාවිය. එමෙන්ම, සමාගම ජීවිත අරමුදලේ තවදුරටත් පවතින වත්කම් වගකීම් නොගැලපීම අවම කර ගැනීම පිණිස 2015දී දිගුකාලීන බැඳුම්කරවල ආයෝජනය කිරීමට අපේක්ෂා කරයි.

සාමාන්‍ය අරමුදල

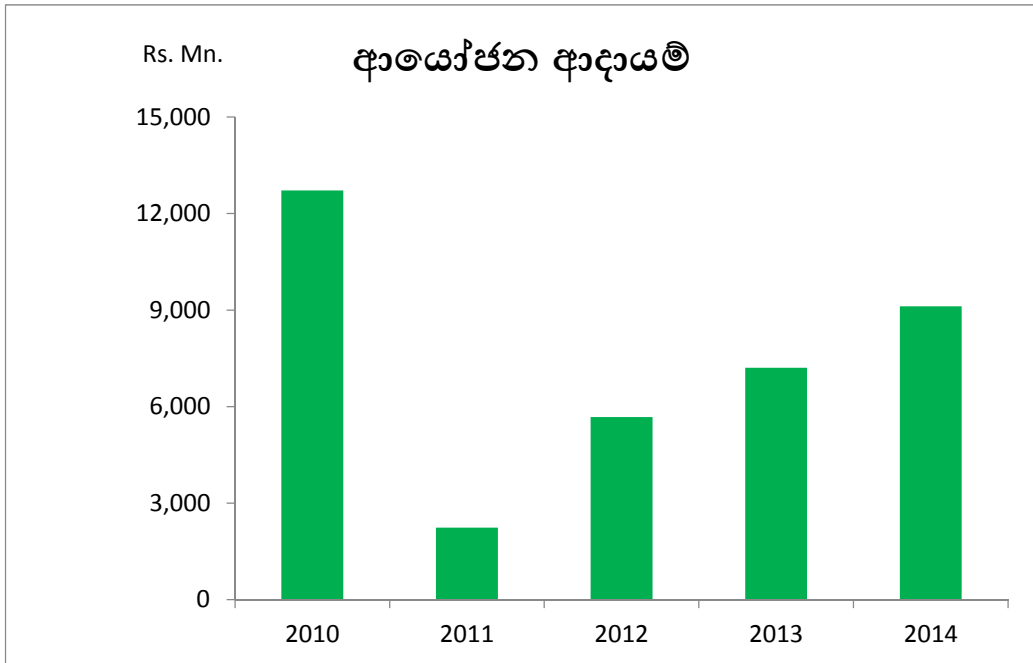
ජීවිත වත්කම් අරමුදල මෙන් නොව, සාමාන්‍ය අරමුදලේ බැඳීම් ස්වභාවයෙන්ම කෙටිකාලීන වන අතර, එනිසාම අරමුදලින් විශාල කොටසක් කෙටිකාලීන වත්කම්වල ආයෝජනය කරන ලදී.

3.2.7.5 ආයෝජන කාර්යසාධනය

සමාගම අනවශ්‍ය අවදානම් මගහරිමින් විවික්ෂණ සහ ක්‍රියාශීලී ආයෝජන යාන්ත්‍රණ යටතේ ජීවිත සහ පොදු අරමුදල සඳහා 2014 වසර තුළ යහපත් තත්ත්වයක් අත්කර ගත්හ. පොලී අනුපාත ඓතිහාසිකව අවම මට්ටම්වල පවතින අවස්ථාවක මෙය ප්‍රසංශනීය කාර්ය සාධනයකි.

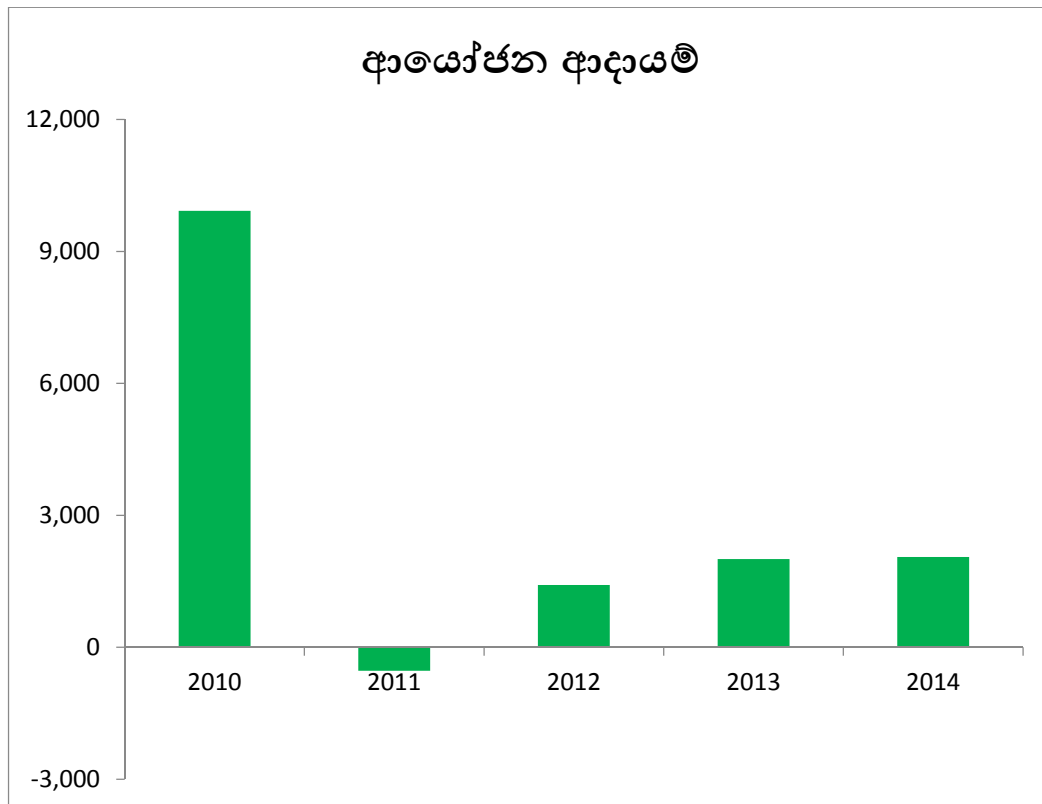
වර්ෂයතල රක්ෂණ සමාගම රු. බිලියන 11.2 ක මුළු ආයෝජන ආදායමක් වාර්තා කර ඇත.

ආයෝජන ආදායම් - ජීවිත අරමුදල



2014 වර්ෂයේදී ජීවිත අරමුදල රු.බි. 9.1 ක ඉහළ ආයෝජන ආදායමක් වාර්තා කරන ලද අතර එය පසු ගිය වර්ෂය හා සැසඳීමේදී 26.5 % ක වැඩිවීමකි.

ආයෝජන ආදායම් - පොදු අරමුදල්



2014 වර්ෂයේදී සාමාන්‍ය අරමුදල රු.බි. 2.1 ක ආයෝජන ආදායමක් වාර්තා කරන ලද අතර එය සියයට 2.2 % වර්ධනයක් වාර්තා කර ඇත.

ආයෝජන

(රු. 000)	2014	2013	2012	2011	2010
පිරිවැයට					
ලේඛණගත පාලිත සමාගම්		2,925,567	2,925,567	2,925,567	2,925,567
ලේඛණ නොකළ පාලිත සමාගම්	18,160,337	14,660,337	13,790,250	8,790,250	7,040,250
විකිණීමට නිබන්ධ දෑ					
ලේඛණගත කොටස්	35,711,339	24,798,653	22,423,654	22,748,462	33,286,320
ලේඛණ නොකළ කොටස්	143,257	124,480	90,581	81,554	113,137
ඒකක භාර	1,146,236	1,426,408	1,437,209	2,270,657	2,250,138
ලේඛණගත ණයකර	11,880,406	7,190,339	3,424,049	2,972,856	2,075,449
භාණ්ඩාගාර බිල්පත්	-	483,700	-	-	-
භාණ්ඩාගාර සුරැකුම්පත්	4,387,187	5,418,642	11,144,843	11,964,725	5,848,601
ලාභය හෝ අලාභය හරහා සාධාරණ අගය					
ලේඛණගත කොටස්	5,538,348	5,956,726	10,953,886	20,795,497	28,030,158
කල් පිරිමට නිබන්ධ දෑ					
භාණ්ඩාගාර බිල්පත්	487,576	-	969,775	192,899	190,787
භාණ්ඩාගාර ණයකර	25,589,291	19,324,293	14,402,918	18,240,876	21,742,403
ණය සහ ලෙඛිය යුතු දෑ					
ලේඛණ නොකළ ණයකර	1,367,205	1,890,781	2,274,245	2,015,204	1,562,458
වාරතැම්පත්	27,945,442	22,864,910	16,290,231	7,080,518	9,396,500
සංවර්ධන බැඳුම්කර	2,428,326	5,254,857	5,106,038	4,586,578	4,498,515
වාණිජ පත්‍ර	-	-	206,807	332,352	-
හාර සහතික	-	37,481	60,767	53,260	57,609
රිච්චර්ස් රිපෝස්	5,130,628	12,530,569	7,852,673	3,065,689	279,251
ඒකතුව	142,841,145	124,887,745	113,353,493	108,116,944	119,297,144

පාලිත සමාගම්

සමාගමේ අධ්‍යක්ෂ මණ්ඩලයේ වාර්ෂික වාර්තාව තුළ විස්තර කර ඇති පරිදි, පහත සඳහන් පාලිත සමාගම් ඇතුළුව විවිධ කළඹක් තුළ ශ්‍රී ලංකා රක්ෂණ සංස්ථාව ආයෝජනය කර ඇත. පසුව ඇති පරිච්ඡේද මෙහි මූල්‍යමය සහ මෙහෙයුම් පිළිබඳ වැදගත් සිදුවීම් විස්තර කරයි.

ලීටරෝ ගෑස් ලංකා සමාගම

ලීටරෝ ගෑස් ලංකා සමාගම 2014 වසර තුළ රුපියල් මිලියන 3,834ක ආදායමක් වාර්තා කරන ලදී. වසර තුළ 3.47%ක වර්ධනයක් වාර්තා කරමින් ආදායම රුපියල් මිලියන 28,106 සිට රුපියල් මිලියන 29,080 දක්වා වැඩි වී ඇත. ව්‍යාපාරය කෙරෙහි ප්‍රබල බලපෑමක්ව තිබූ දෙගුණයකින් මිල අඩුවීම් හමුවේ වුවද, සමාගමට තවමත් එහි ආදායම වැඩි කර ගැනීමට හැකි වී ඇත. පසුගිය වසරේ රුපියල් මිලියන 18,477ක්ව පැවති මුළු වත්කම් ප්‍රමාණය හා සැසඳීමේදී 2014 වර්ෂය තුළ මුළු වත්කම් රුපියල් මිලියන 21,167ක් විය. 2014 වසරේදී මුළු වත්කම් පදනම 14.55%කින් වැඩිවිය. සමාගම රජයට ආදායම් බදු ගෙවූ අතර 2014දී එය රුපියල් මිලියන 1,529ක් විය. ඊට අමතරව, වසර තුළදී සමාගම විසින් එහි කොටස්හිමියන්ට රුපියල් මිලියන 275ක ලාභාංශ ගෙවා ඇත.

ලීටරෝ ගෑස් ලංකා සමාගම එය ක්‍රියාත්මක වන ප්‍රජාවන්ගේ ආරක්ෂාව සහ යහපැවැත්ම සහතික කිරීම පිණිස එහි මෙහෙයුම්වල තීරසාරත්වය සඳහා දැඩි සේ බැඳී ඇත. තවමත් ලෝකයේ 40%ක් පමණ දර, අභූරු වැනි සත්‍ය ඉන්ධනවලින් ආහාර පිසීම සිදු කරන අතර ඒ මගින් ගෘහස්ත පරිසරයට සෘජුවම හානිකර දූම නිකුත් වීම සිදුවේ. එල් පී ගෑස් සාම්ප්‍රදායික ඉන්ධන වෙනුවට වඩාත් උසස් නවීන ඉන්ධනවල සංක්‍රාන්තියක එක් අවධියක් නියෝජනය කරයි. ඇමෙරිකානු ඩොලර් 4,000ක ඒක පුද්ගල ගෘහස්ථ ආදායම් සහිත බොහෝ රටවල් මෙම සංක්‍රාන්තිය දැනටමත් අවසන් කර ඇති බව අධ්‍යයන තුළින්

පෙන්වුම් කරයි. එමනිසා, ලිට්‍රෝ ගෑස් ලංකා සමාගමේ ප්‍රධාන අවධානය යොමු වන්නේ එල් පී ගෑස් භාවිතා නොකරන නාගරික නොවන ප්‍රදේශ කරා උපායමාර්ගික ව්‍යාප්තියක නියලීම සඳහාය.

ලිට්‍රෝ ගෑස් ටර්මිනල් ලංකා පුද්ගලික සමාගම

ලිට්‍රෝ ගෑස් ටර්මිනල් ලංකා පුද්ගලික සමාගමේ වසර සඳහා පිරිවැටුම පසුගිය වසරේ රුපියල් මිලියන 933 හා සැසැදීමේදී රුපියල් මිලියන 998ක් වූ අතර මෙයට ප්‍රධාන වශයෙන් ධාරිතාවෙහි වැඩිවීම හේතු විය. කල්බදු කුලී ගිවිසුම්වල වෙනස්වීම් ප්‍රධාන වශයෙන් හේතු කොට ගෙන මෙහෙයුම් වියදම රුපියල් මිලියන 349 සිට රුපියල් මිලියන 370 දක්වා වැඩිවිය. ශුද්ධ මූල්‍ය ආදායම රුපියල් මිලියන 284 සිට රුපියල් මිලියන 236 දක්වා පහත වැටුණ අතර එයට ආයෝජන ආදායමෙහි 17%ක අඩුවීම ප්‍රධාන වශයෙන් හේතු විය. භාණ්ඩාගාර බිල්පත්වල කෙටිකාලීන ආයෝජන මත ඵලදායී පොළී අනුපාත 2013 පැවති 12.97% සිට 2014දී 7.78% දක්වා අඩු කරන ලද අතර ශුද්ධ මූල්‍ය ආදායම තුළ එකී වෙනස ඵලදායී පොළී අනුපාතවල සැලකිය යුතු මෙම වෙනසින් බලපෑම් කරන ලදී.

ලංකා හොස්පිටල් කොර්පරේෂන් පීඑල්සී

ලංකා හොස්පිටල් කොර්පරේෂන් පීඑල්සී සාධාරණ සෞඛ්‍ය ආරක්ෂාවක් ලබාදීම කෙරෙහි අවධානය යොමු කරන ඇදහිල්ල 240ක තෘතීය ආරක්ෂක රෝහලකි. හෘදරෝග, සාප්ලාන්ත සහ වගුකඩු බද්ධ කිරීම් රෝහලේ වේගයෙන් විශේෂඥතාවයට පත්වන ක්ෂේත්‍ර වේ. සෞඛ්‍ය ආරක්ෂක අංශයේ වැදගත් නායකයෙක් ලෙස, ලංකා හොස්පිටල් කොර්පරේෂන් පීඑල්සී වසර තුළ ජොයින්ට් කොමිසන් ඉන්ටර් නැෂනල් ඇක්ක්‍රෙඩිටේෂන්හි පිරිනැමීම් සමඟ නවතම ඉසව්වලදී ප්‍රමුඛත්වය ගෙන ඇත. ලංකා හොස්පිටල් කොර්පරේෂන් පීඑල්සී මෙම ගෞරවනීය පිළිගැනීම ලබා ගැනීම සඳහා වන ලොවපුරා රෝහල් 450 අතර පවතී.

වසර තුළදී මූල්‍ය කාර්යසාධනයද සැලකියයුතු මට්ටමක විය. සමූහයේ ශුද්ධ ආදායම රුපියල් බිලියන 4.8 දක්වා 17%කින් වැඩි වූ අතර එය ලංකා හොස්පිටල් කොර්පරේෂන් පීඑල්සී ඉතිහාසය තුළ ඉහළම අගය වේ. රුපියල් මිලියන 510ක සමූහයේ ශුද්ධ ආදායම රෝහල ආරම්භයේ සිට වාර්තා වූ දෙවන ඉහළම ලාභය විය. එමෙන්ම, 2010 සිට 2014 වසර දක්වා යටිතල සංවර්ධන සහ තාක්ෂණ වැඩි දියුණු කිරීම් හේතු කොට ගෙන ශුද්ධ වත්කම් 67 % කින් වැඩි වී ඇත.

කැන්විල් හෝල්ඩින්ග් පුද්ගලික සමාගම

කැන්විල් හෝල්ඩින්ග් පුද්ගලික සමාගම 2011 වසරේදී පිහිටුවන ලදී. දැනට කෙරෙන සහ 2016 වන විට අවසන් කිරීමට නියමිත ඉදිකිරීම් යටතේ ග්‍රෑන්ඩ් හයිට් කොළඹ හෝටලය අංග සම්පූර්ණ විවිධ මුහුණත් සහිත තරු 5 සුබෝපහෝගී හෝටලයකි. හෝටලය පාලනය කරනු ලබන්නේ සින්තෝලංකා හොටෙල්ස් ඇන්ඩ් ස්පාස් පුද්ගලික සමාගම විසින් වන අතර එය කැන්විල් හෝල්ඩින්ග් පුද්ගලික සමාගම සතු වේ. ඉදිකිරීම් අවසන් කිරීමෙන් පසු, එම දේපල ශ්‍රී ලංකාවෙහි උසම ගොඩනැගිල්ල වන අතර ග්‍රෑන්ඩ් හයිට් කොළඹ ලෙස එය නම් කෙරේ.

කැන්විල් හෝල්ඩින්ග් පුද්ගලික සමාගමේ ව්‍යාපෘති සැලැස්මට කාමර 458ක්, මෙහෙයුම් සේවා මැදිරි 90ක්, ආරාධිතයින් 1,500ට වැඩි පිරිසකට රැඳී සිටීමට ඉඩකඩ සහිත විශාල හෝප්නාගාරයක්, විවිධ පරාශයක කැමවර්ග පිරිනමන අවන්හල් 08ක්, පිහිණුම් තටාකයක් සහ අනෙකුත් සුබෝපහෝගී පහසුකම් අතර රැස්වීම් ශාලා ඇත. හෝටලයේ කාමර සහ සේවා මැදිරි ඉන්දියන් සාගරයේ සොබා දහම පිළිබඳ අසමාන දර්ශනයක් ඇති කරයි.

කැන්විල් හෝල්ඩින්ග් පුද්ගලික සමාගම විවිධ අන්තර් ජාතික කොන්ත්‍රාත්කරුවන් සහ උපදේශකවරුන් කිහිප දෙනෙකුගේ සේවාවන් ලබා ගෙන ඇති අතර කර්මාන්තයේ සහ හයිට් ජාත්‍යන්තර ප්‍රමිති පිළිපදිමින් ව්‍යාපෘතිය කරගෙන යාමට බැඳී සිටී. කැන්විල්

හෝල්ඩින්ග් පුද්ගලික සමාගම ලොව පුරා ප්‍රධාන නගරවල පිහිටි ඉහළ තත්ත්වයේ සම්පූර්ණ සේවාවන් සපයන ග්‍රෑන්ඩ් හයිට් යටතේ කළමනාකරණය කරනු ලැබේ. ග්‍රෑන්ඩ් හයිට් විවිධ පාරිභෝගික කාණ්ඩ ඉලක්ක කර ගනිමින් විවිධ වෙළෙඳ නාම 8ක් යටතේ කළමනාකරණය කරන හෝටල් 508ක් සහිතව රටවල් 46ක් ක්‍රියාත්මක වේ. හයිට් ගෝල්ඩ් පාස්පෝර්ට් වැඩසටහන කැන්ඩිල් හෝල්ඩින්ග් පුද්ගලික සමාගමට විවිධ ප්‍රතිලාභ අත්කර දේ.

කැනොවින් හොටෙල්ස් ඇන්ඩ් ස්පාස් පුද්ගලික සමාගම

දකුණු අධිවේගී මාර්ගයේ ගමන් කරන මගීන්ගට වඩාත් හරිත සහ කලාත්මක කඳු මුහුණත් අතර දක්නට ලැබෙන සහ අම්බලම පිළිබඳ නවතම සංකල්පයක් ලෙස සේවාවන් ලබා දෙන කැනොවින් ආර්කඩේස් කැනොවින් හොටෙල්ස් ඇන්ඩ් ස්පාස් පුද්ගලික සමාගමට අයත්වන අතර ඒ මගින් පාලනය කරනු ලැබේ. මෙය ශ්‍රී ලංකා රක්ෂණ සමාගමට සම්පූර්ණයෙන් අයත් පාලිත සමාගමකි. එහි ඉතිරි බිම් ප්‍රදේශය විවේක ශාලා, අවන්හල්, සුපිරි වෙළෙඳසැල්, බීමහල් සහ වාහන නවාතැන් පහසුකම් යනාදියෙන් සමන්විත වේ.

මූල්‍ය වර්ෂය තුළදී බදු පසු අලාභය පසුගිය වසර තුළ බදු පසු ලාභය වූ රුපියල් මිලියන 51.4 හා සැසැඳීමේදී රුපියල් මිලියන 19.7ක් විය. වසර තුළ වූ අලාභයට ප්‍රධාන හේතුව වූයේ රුපියල් මිලියන 70කින් දේපල අපහායනය සිදුවීමයි.

ඉතිරි භූමිය අනිකුත් අධිවේගී මාර්ග දක්වාද සම්බන්ධ කරනු ලබන අංග සම්පූර්ණ ප්‍රවේශයක් මත සංවර්ධනය කර ඇත.

3.3.0. සංස්ථා සමාලෝචනය

3.3.1 ගනුදෙනුකරුවන්

අපගේ ව්‍යාපාර ආකෘතිය නිරසාරකත්වයට පත් කිරීම සඳහා ගනුදෙනුකරුවන් ඉතා වැදගත් කාර්ය භාරයක් ඉටු කරයි. එබැවින්, අප අපගේ ගනුදෙනුකරුවන් වෙත අසමසම සේවාවක් ලබා දීම සඳහාත් ඔවුන් සමඟ ශක්තිමත් සබඳතාවයන් පවත්වා ගැනීම සඳහාත් නිරතුරුවම පරිශ්‍රම දරමින් සිටී.

3.3.1.1 ව්‍යාපාර ඒකකයන්හි කාර්යසාධනය පිළිබඳ සමාලෝචනය

පසුගිය වසර 5 මුළුල්ලේ, සැලකිය යුතු ව්‍යාපාරික වර්ධනයක් පිළිබිඹු කරමින් ක්ෂේත්‍රය තුළ අපි ප්‍රවේශ ශක්තිය රැස් කර ඇත. මෙම කාලසීමාව තුළ 70%කින් ජීවිත ව්‍යාපාරය පුළුල් කිරීමත් සමඟ 54%ක සැලකිය යුතු මට්ටමකින් GWP වැඩි වූ අතර පොදු රක්ෂණය 45%ක වර්ධනයක් වාර්තා කරන ලදී. ප්‍රශස්ථ ප්‍රතිඵල අත්කර ගැනීම පිණිස එක් එක් ව්‍යාපාර මාර්ගයන් වෙනුවෙන් ඵලදායී උපායමාර්ග ක්‍රියාත්මක කර ඇත. මෙම උත්සාහයන් ආසන්න වශයෙන් 22%ක වෙළෙඳ පොළ කොටසක් සහ ජීවිත රක්ෂණය තුළ 18%ක වෙළෙඳ පොළ කොටසක් සමඟින් වසර 5ක් නොකඩවා ක්ෂේත්‍රය තුළ සාමාන්‍ය රක්ෂණය තුළ පළමුවැනියා බවට පත්වීමට හේතු විය.

අලෙවි බලකාය තුළ ක්‍රියාශීලී මිනිස් බලය වැඩි කිරීම අනාගතයේදී ලාභාංශ දැරිය හැකි වන මූලික අවධාන ක්ෂේත්‍රයක් වේ. අපි සාමාන්‍ය රක්ෂණ ව්‍යාපාරය තුළ වර්ධනය පිළිබඳ මාචන් ගවේශනය කරන අතර එයට වර්ධනය සඳහා ඉහළ විභවතාවක් ඇත. ඒ අනුව, අපි මහජන බැංකුව, ජාතික ඉතිරි කිරීමේ බැංකුව, ලංකා බැංකුව සහ ප්‍රාදේශීය සංවර්ධන බැංකුව සමඟ ගිවිසුම්වලට ඇතුළත් වූයෙමු. අපගේ නව මාර්ග සංවර්ධන උපායමාර්ග ප්‍රතිඵල අත්කර දෙමින් ඉදිරියට යයි. වර්තමානයේ වෙළෙඳ පොළ තුළ වඩා විශිෂ්ඨ සම්පූර්ණ සෞඛ්‍ය ආරක්ෂාවක් වසර තුළදී ආරම්භ කරනු ලැබූහ. අපි විශ්‍රාම සහ ළමා වර්ගීකරණ ක්‍රියාවලියක නිරතව සිටීමු.

මෝටර් රථ ව්‍යාපාරය වසර තුළ අභියෝගාත්මක වුවද, මූල්‍ය සේවා අංශයෙහි විශාල ව්‍යාපාරිකයින් සමඟ ඉදිරි වසරවලදී ප්‍රතිලාභ ලබාගත හැකි වන ගිවිසුම්වලට ඇතුළත් වීම කෙරෙහි අපි අවධානය යොමු කලෙමු.

ශාඛා ජාලය හරහා ඇතුළත් වූ ගිවිසුම් සමගින් රක්ෂණ වෙළෙඳ පොළ ව්‍යාපාරය පීඩාවට හසු නොවී තබා ගනු ලැබීය. මෝටර් රථ නොවන සිල්ලර අංශයද ආරම්භ කරමින් පැවති ඵලදායී අනුරූප සහ අවබෝධය සමගින් අවධානය යොමු කළ තවත් ක්ෂේත්‍රයක් විය. මෙය කළඹ තුළ යහපත් ව්‍යාපාර සංයෝජනයක් සපයනු ලැබීය.

ජීවිත සහ සාමාන්‍ය රක්ෂණ යන දෙඅංශය සඳහා දියත් කළ ප්‍රවර්ධනය පදනම් තරඟකාරිත්වයන් තුළින් සිදු කළ අලෙවි බලකාය හැදින්වීමේ යෝජනා ක්‍රමයන් විදේශ සංචාර ඇතුළුව ප්‍රදානයන් සඳහා සුදුසුකම් ලැබීමට සාමාජිකයින් බොහොමයක් ධෛර්යමත් කරන ලදී.

දැනුම් පදනම පුළුල් කිරීම සඳහා සිරිත් පරිදි අලෙවි පුහුණු සහ සංවර්ධන වැඩසටහන් වසර පුරාම කරගෙන යන ලදී.

3.3.1.2. ශ්‍රී ලංකා රක්ෂණ සෞඛ්‍ය

අප රටෙහි පුරවැසියන්ගේ විවිධ සෞඛ්‍යමය අවශ්‍යතාවයන් සොයා බලන ශ්‍රී ලංකා රක්ෂණ සෞඛ්‍ය අපගේ නිෂ්පාදන පෙළට නව එකතු කිරීමක් විය.

මේ මගින් ගනුදෙනුකරුවන්ගේ විශේෂ අවශ්‍යතාවන්ට ගැලපෙන වෛද්‍ය අවශ්‍යතාවයන් විශාල ප්‍රමාණයක් ආවරණය කෙරේ. එයට ඒකීය සෞඛ්‍ය රක්ෂණ පැකේජ 4ක් ඇතුළත් වන අතර දැනට සිටින ඔප්පු හිමියෙකුගේ ජීවිත රක්ෂණ ඔප්පුවකට එකතු කළ හැකිය. ඒවානම් : ශ්‍රී ලංකා රක්ෂණ සංස්ථා සවිස්තරාත්මක සැලැස්ම, ශ්‍රී ලංකා රක්ෂණ සංස්ථා විදේශ සවිස්තරාත්මක සැලැස්ම සහ ශ්‍රී ලංකා රක්ෂණ සංස්ථා ශල්‍යකර්ම සැලැස්ම වේ.

ශ්‍රී ලංකා රක්ෂණ සංස්ථා වාර්ෂික සෞඛ්‍ය සැලැස්ම කෙටි කාලීන සෞඛ්‍ය විසඳුමක් වන අතර වාර්ෂිකව අළුත් කළ හැක. මෙයට එකිනෙකට වෙනස් පැකේජ පහක් ඇතුළත් වන අතර, රක්ෂණ අගය මත පදනම් වේ. ඔප්පුව මගින් වෛද්‍ය වියදම් රාශියක් ආවරණය කෙරෙන අතර රෝහල්ගත කිරීම, ශල්‍යකර්ම, මාතෘත්ව වියදම් සහ වෘත්තීමය ගාස්තු මෙයට උදාහරණ වේ. ශ්‍රී ලංකා රක්ෂණ සංස්ථා වාර්ෂික සෞඛ්‍ය සැලැස්මටද හිමිකම් නොකියු සෑම වසරක් සඳහාම 5% සිට 50% ක උපරිමයක් දක්වා මූලික මුදල වැඩිකරනු ලබන නොක්ලේම් බොනස් ඇතුළත්ය.

3.3.1.3 ශ්‍රී ලංකා රක්ෂණ මෝටර් ජලස් ලෝයල්ටි රිවෝර්ඩ්ස්

පෙර වසරේ මෙන්, අපගේ ලෝයල් පාරිභෝගිකයින් වෙත ප්‍රතිලාභ රාශියක් ලබාදීම සඳහා මෝටර් ජලස් ලෝයල්ටි රිවෝර්ඩ්ස් යෝජනා ක්‍රමය දියත් කරන ලදී.

මෙම වසරේදී, බිග්බෝන් ජංගම දුරකථන යෙදුම තුළින් මෝටර් ජලස් ලෝයල්ටි රිවෝර්ඩ්ස් පිරිනැමීමට z-Messenger සමඟ ආයෝජනය කලෙමු. මෙය මෝටර් ජලස් පාරිභෝගිකයින් හට යෙදුම භාගත කිරීම තුළින් මෝටර් ජලස් ලෝයල්ටි රිවෝර්ඩ්ස්වල ලබාගත හැකි පිරිනැමීම් නැරඹීමට පහසුකම් සපයයි.

සම්පූර්ණ මෝටර් ජලස් ලෝයල්ටි රිවෝර්ඩ්ස් පාරිභෝගිකයින් හට වාහන අමතර කොටස්, වාහන සහ ලිහිසි තෙල් පිළිබඳ පිළිගත් බොහෝ වෙළඳුන්ගෙන් පාරිභෝගික වට්ටම්, ඇදුම් සහ විනෝද අංශය ඇතුළුව ප්‍රදානයන් රාශියක් ලබාගත හැක. ඊට අමතරව, ශ්‍රී ලංකා රක්ෂණ මෝටර් ජලස් ලෝයල්ටි රිවෝර්ඩ්ස් විසින් ශ්‍රී ලංකා රක්ෂණ මෝටර් ජලස් ගනුදෙනුකරුවන් සියලු දෙනා සඳහා අනතුරුවලින් පසු අළුත්වැඩියා සේවාවන් ලබා ගැනීම සඳහා සිනොක්, බීඑම්බ්බීවී, යුනයිටඩ් මෝටර්ස්, ඇසෝසියේට්ට් මෝටර්ස්, ටොයෝටා ලංකා, ප්‍රෙස්ටීජ් ඔටෝ මොබයිල් පුද්ගලික සමාගම, කියා මෝටර්ස්, ඩිමෝ, කාර්මාර්ට් ලිමිටඩ් වැනි ප්‍රමුඛ පෙලේ වාහන නියෝජිතයින් සමඟ සබඳතා ගොඩ නගා ඇත.

3.3.1.4 ශ්‍රී ලංකා රක්ෂණ මෝටර් ජලස් ගෝලීය හදිසි සහය සේවාවන් හඳුන්වා දේ.

ශ්‍රී ලංකා රක්ෂණ මෝටර් ජලස් එහි නවතම අගය එකතු කිරීම වන ශ්‍රී ලංකා රක්ෂණ මෝටර් ජලස් ගෝලීය හදිසි සහය සේවාව දියත් කිරීම සඳහා ග්ලෝබල් ඉමර්ජන්සි සර්විසස් කම්පැනි ඇසිස්ට් ඇමෙරිකා සමඟ එකතු වෙමින් නව පිටුවක් නිර්මාණය කරන ලදී.

මෙය තම ස්ථිර නිවසේ සිට කි.මී. 100ට වැඩිදුරක් ගමන් කරන අපගේ සියලුම පරිග්‍රාහක මෝටර් ජලස් පාරිභෝගිකයින් වෙත දින 90ක උපරිමයක් සඳහා නාමික වාර්ෂික ගාස්තුවකට විදේශ සංචාර ඇතුළුව පිරිනමන විශ්ව හදිසි සහය සේවාවකි. මේ මගින්, වෛද්‍යවරු සමඟ හදිසි වෛද්‍ය උපදෙස්, දේශීය හෝ විදේශීය වශයෙන් හදිසි වෛද්‍ය ඉවත් කිරීම්, රෝහල්වලට ඇතුළත්වීමේ සහය සහ පාරිභෝගිකයාගේ ප්‍රගතිය පිළිබඳ රෝහල සමඟ විධිමත් සන්නිවේදනයක් පවත්වා ගැනීම සහ එම තොරතුරු පවුලේ සාමාජිකයින් වෙත ලබාදීම මේමගින් සපයයි.

එමෙන්ම මෙයට වෛද්‍ය උපදෙස් සැලසීම, ඇගයීම සහ විශේෂඥයින් වෙත යොමු කිරීම, වෛද්‍ය නියාමනය සහ නියම කිරීමේ සහය, කාරුණික පරීක්ෂාවන්, බාල ළමුන් සුරැකීම, භාෂණ පරිවර්තනය සහ නීති සහය, නැති වූ ගමන් මඵ සහ ලියවිලි සහය, පූර්ව සංචාර තොරතුරු සේවා සහ අවසනාවන්ත සිදුවීමක් සිදු වූ අවස්ථාවක මෘතදේහය ආපසු ගෙන ඒම වැනි දෑ ඇතුළත්ය.

3.3.1.5 ශ්‍රී ලංකා රක්ෂණ සමාගම ශ්‍රී ලංකාව තුළ විශිෂ්ටතම රක්ෂණ සමාගම බවට පත්වීම.

අඛණ්ඩව 4 වැනි වරටත්, ලන්ඩන් හී වර්ල්ඩ් ෆිනෑන්ස් සභාව විසින් සංවිධානය කරනු ලැබූ 2014 වර්ල්ඩ් ෆිනෑන්ස් ඉන්සුරන්ස් සම්මාන උළෙලේදී සාමාන්‍ය රක්ෂණ අංශය තුළ විශිෂ්ටතම රක්ෂණ සමාගම ලෙස වඩාත් පිළිගැනීමට ලක්වූ සම්මානයෙන් අපි පිදුම් ලැබූහ.

වර්ල්ඩ් ෆිනෑන්ස් සම්මාන විසින් කලාපයෙහි මූල්‍ය සහ ව්‍යාපාරික ලෝකය තුළ ඉහළම ජයග්‍රහණ සහ යහපත් ව්‍යවහාරයන් සහිත නායකයින්, පුද්ගලයින්, කණ්ඩායම් සහ සංවිධාන හඳුනාගනී.

මෙම ප්‍රදානයෙන් නව්‍යකරණය සඳහා වන අපගේ අඛණ්ඩ ගමන්මඟ, නිමැවුම්වල අපූර්වත්වය සහ ගුණාත්මකභාවය මෙන්ම වෙළෙඳ පොල සංවර්ධනය පිළිබඳ සාක්ෂි සහ පාරිභෝගික නියෝජනයෙහි අන්තර්ජාතික පිළිබිඹු කරයි. එමෙන්ම එය ශක්තිමත් මූල්‍ය ස්ථාවරත්වය සහ සමාජයේ සෑම පරාශයක් තුළම අපගේ පාරිභෝගිකයින්ට පිරිනමන සම්පූර්ණ නිමැවුම් පරාශයක් සමඟ ඉහල මට්ටමේ සේවා ප්‍රගතියක් පිළිබඳ සහතික කිරීමකි.

3.3.1.6 තොරතුරු තාක්ෂණය

තොරතුරු තාක්ෂණය අපගේ ආයතනික පරමාර්ථයන් මුදුන් පත්කර ගැනීමේදී අත්‍යවශ්‍යය. තොරතුරු තාක්ෂණය මගින් අපගේ ක්‍රියාවලීන්හි වර්ධනය, වැඩිකළ පහසුකම් කරා ලඟාවීමට සහ පිරිනැමීමට සහ පරිභෝගිකයින් වෙත ඵලදායී සේවාවක් ලබාදීමට පහසුකම් සපයයි.

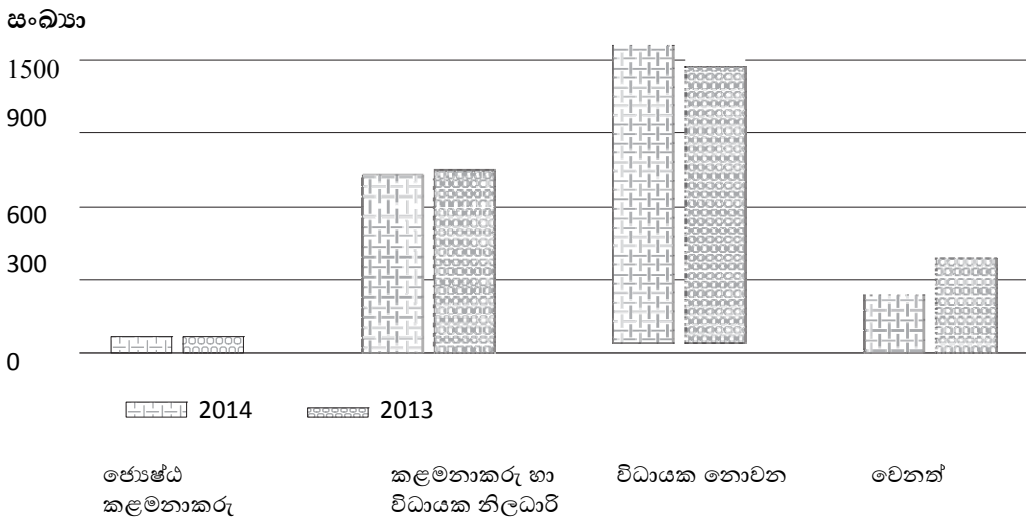
සමාලෝචනයට ලක්වන වසර තුළ, නවීන තාක්ෂණය තුළින් පද්ධති හැකියාව වර්ධනය කිරීම, අගය එකතු කළ සේවාවන් සපයමින් පාරිභෝගිකයින් ලභාකර ගැනීම සහ ඔවුන්ට ප්‍රවේශවීම කෙරෙහි අපගේ ප්‍රමුඛ අවධානය යොමු විය. අපගේ තොරතුරු සන්නිවේදන තාක්ෂණ ජාලය පවත්නා යටිතල වැඩි දියුණු කරමින් සහ වොයිස් සන්නිවේදනය සහ ආරක්ෂාව පදනම් මෙහෙයුම් වියදම් අවම කර ගැනීමට IP පදනම් වොයිස් සහ විචියෝ තාක්ෂණය යොදාගනිමින් තව දුරටත් වැඩි දියුණු කරන ලදී.

ඊට අමතරව, වසර තුළදී ව්‍යාපාර පරමාර්ථයන් මුදුන් පත් කර ගැනීමට බොහෝ තොරතුරු තාක්ෂණ මුල්පියවර ගනු ලැබූහ. ඒ අනුව, වාරික එකතු කිරීම නවීකරණය, පාරිභෝගික දැනුම්දීම් සහ පාරිභෝගික සේවා ප්‍රමිති වැඩි දියුණු කරන ලදී. ක්ෂේත්‍ර බලකා මෙහෙයුම් ස්වයංක්‍රීයකරණය තවත් එක වර්ධනයක් වන අතර එය ශ්‍රී ලංකාවේ රක්ෂණ කර්මාන්තයෙහි වෙළෙඳ පොළ නායකයා ලෙස අඛණ්ඩව ඉදිරියට යාම සඳහා ඇමතුම් මධ්‍යස්ථාන සේවා ප්‍රමිති ගොඩනැගීමට ධනාත්මකව බලපාන ලදී.

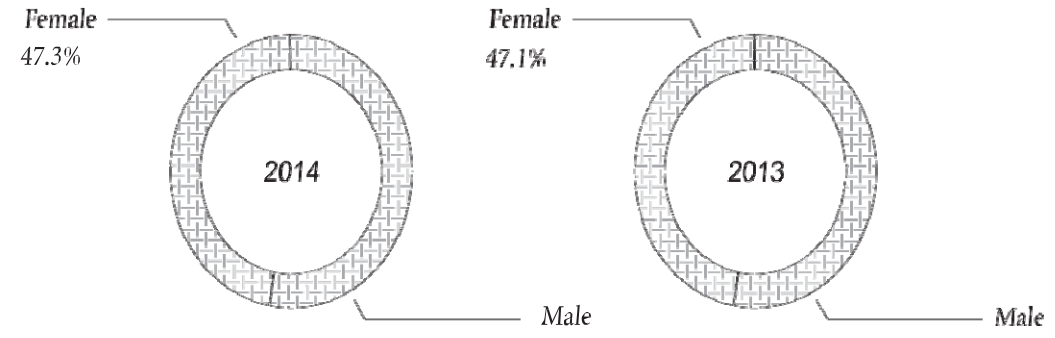
3.3.2 සේවකයින්

සංවිධානයක වර්ධනය සහ තිරසාරත්වය කෙරෙහි වඩාත් වැදගත් සම්පත වන්නේ සේවකයින්ය. එමනිසා, සංවිධානය තුළ යහපත් ගුණාංග සංවර්ධනය සහ පවත්වා ගැනීම තරඟකාරී කියුණු බවක් පවත්වා ගැනීමට තීරණාත්මක වේ.

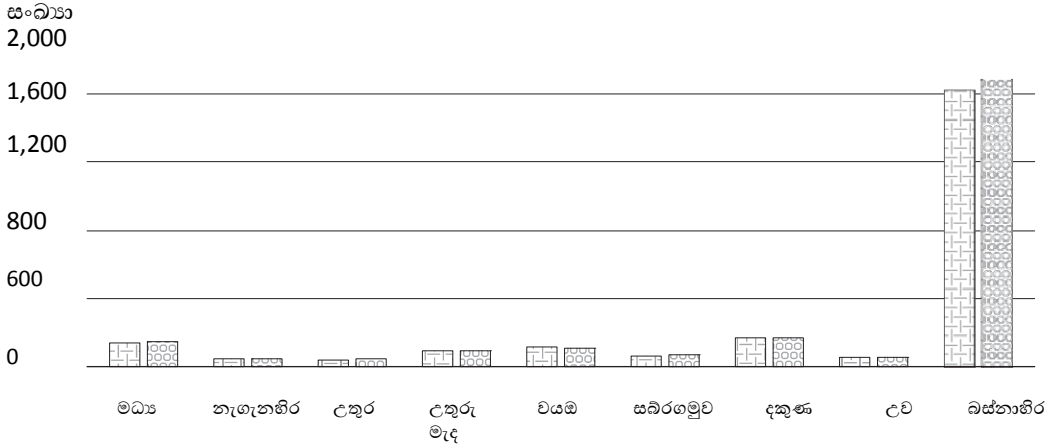
වර්ගීකරණය අනුව විග්‍රහය



ලිංගභේදය අනුව විග්‍රහය



භූගෝලීය පිහිටීම් අනුව සේවකයන් පන්තිරීම්



3.3.2.1 මානව සම්පත් ව්‍යවහාර පිළිබඳ ප්‍රතිපත්ති සහ ක්‍රියාපටිපාටි.

අපගේ කාර්ය මණ්ඩල සාමාජිකයින් වෙත ඉහල සේවාවක් ලබාදීම පිණිස, මානව සම්පත් ප්‍රතිපත්ති සංග්‍රහයක් අපි භාවිතා කරමු.

බඳවා ගැනීම

නව සේවකයින් බඳවාගැනීමේදී, සම්මුඛ පරීක්ෂණ මණ්ඩයට අමතරව අභියෝග්‍යතා පරීක්ෂණ, භාෂා පරීක්ෂණ, ඇගයීමේ මධ්‍යස්ථාන සහ සේවා විශ්ලේෂණ වැනි තාක්ෂණ අපි භාවිතා කරමු. මේ මගින් අපේක්ෂකයාගේ දැනුම, කුසලතා සහ ආකල්ප පිළිබඳ ක්‍රමානුකූල ඇගයීමක් සහතික කෙරේ.

සාමූහික ගිවිසුම්

යහපත් සබඳතාවක් පවත්වා ගැනීමේ වැදගත්කම හඳුනාගනිමින්, කළමනාකාරිත්වය විසින් කළමනාකාරිත්වය සහ සේවකයින් අතර සමීප සම්බන්ධතාවක් ඇති කරන ප්‍රධාන

වෘත්තීය සමිති දෙකක් සමඟ සාමූහික ගිවිසුමකට ඇතුළත් වී ඇත. 2013 – 2016 සඳහා සාමූහික ගිවිසුම අත්සන් කිරීම කර්මාන්තයේ ප්‍රමිතීන් සමඟ අනුකූලව වැටුප් සමාලෝචනය කිරීම සඳහා පහසුකම් සපයා ඇත. ඊට අමතරව, අභ්‍යන්තර සහ බාහිර සමානත්වය පවත්වා ගැනීමට මෙන්ම දක්ෂයින් ආකර්ෂණය කර ගැනීමට සහ රඳවා තබා ගැනීමට ප්‍රධාන සේවක වර්ගීකරණයන් වෙත වැටුප් පරාශයන් හඳුන්වා දෙන ලදී.

සේවක උසස්වීම්

සේවකයින්ට තමන්ගේ කුසලතා සහ හැකියාවන් මත පදනම් වී සමාගම තුළ තමන්ගේ වෘත්තීය වර්ධනය කර ගැනීමට අවස්ථාවක් ලබාදීම සහතික කිරීම පිණිස පැහැදිලි උසස්වීම් ක්‍රමයක් සකස් කර ඇත. එමෙන්ම, විශිෂ්ඨතම සේවකයින් හඳුනා ගැනීම සඳහා තරඟකාරී ත්‍යාග උපායමාර්ග ක්‍රියාත්මක කරනු ලැබීය. ඊට අමතරව, අප සංවිධානය තුළ සෑම සේවකයෙකුටම වාර්ෂික උසස්වීම් ප්‍රතිපත්තියෙහි දක්වා ඇති නිර්ණායක මත පදනම් වී වාර්ෂිකව උසස්වීම් සඳහා අයදුම් කිරීමට අවස්ථාවක් ලබා දේ. සාම්ප්‍රධායික උසස්වීම් ක්‍රමවේදයෙන් බැහැර වෙමින්, සේවකයින්ගේ දැනුම, කුසලතා සහ ආකල්ප උසස්වීම් ක්‍රියාවලිය තුළදී ක්‍රමානුකූලව අගයනු ලබන බවට අපි සහතික වෙමු.

අනුප්‍රාප්තිය සැලසුම් කිරීම සහ පුහුණු කිරීම

ව්‍යාපාරික ප්‍රජාව සහතික කිරීම පිණිස නායකත්වයේ දෙවන පෙළ සංවර්ධනය කිරීම සඳහා අනුප්‍රාප්තිය සැලසුම් කිරීම ස්ථාපිත කෙරේ. හඳුනාගත් අනුප්‍රාප්තිකයින් සඳහා ඔවුන්ගේ ඊලඟ උසස්වීම්වලට හැඩගැස්වීම පිණිස පුහුණු සහ වෙනත් සංවර්ධන අවස්ථාවන් ලබා දේ. පුහුණු කිරීමේ අවස්ථාවන්ට දේශීය සහ විදේශීය පුහුණු අවස්ථාවන් ඇතුළත් වේ.

සංවිධානය තුළ වඩාත් දක්ෂයින් සංවර්ධනය කිරීමේදී සහ ඔවුන් රඳවාගැනීමේදී පුහුණු සහ සංවර්ධනය වැදගත් භූමිකාවක් ඉටු කරයි. පුහුණු වැඩසටහන්වලින් සංවිධානයේ සංස්කෘතියට සහ සැකැස්මට යහපත් අයුරින් ගැලපීම සඳහා දැනුම, කුසලතා සහ ආකල්ප සංවර්ධනය කෙරෙහි අවධානය යොමු කෙරේ. පුහුණු කිරීම්වලට කාර්ය මණ්ඩල සාමාජිකයින්ගේ හඳුනාගත් අවශ්‍යතා පරතරයන් මත පදනම් වී කාර්යස්ථ, දේශීය සහ විදේශීය පුහුණු ඇතුළත් වේ.

කාර්යස්ථ පුහුණු සේවක අවශ්‍යතා සහ සමාගමේ වුවමනාවන් මත පදනම් වී සකස් කෙරේ. ඒ මගින් සේවකයින්ගේ තාක්ෂණික දැනුම සහ නිපුණත්වය යන දෙඅංශයම සංවර්ධනය කිරීම කෙරෙහි අවධානය යොමු කරයි. දේශීය සහ විදේශීය පුහුණු සේවකයින්ගේ දැනුම, කුසලතා සහ නිපුණතාවන් අතර පරතරය තව දුරටත් තුරන් කිරීම දක්වා පුළුල් කෙරේ. විදේශීය පුහුණුවලින් ප්‍රධාන වශයෙන් තරගකාරිත්වයේ කියුණු බව අත්කර ගැනීම සඳහා රක්ෂණ සහ තාක්ෂණික දැනුම වර්ධනය කිරීම කෙරෙහි අවධානය යොමු කරයි. ඊට අමතරව, කළමනාකරණ සංවර්ධන වැඩසටහන් තුළින් සංවිධානය තුළ ඊලඟ මට්ටමේ කළමනාකරුවන් සංවර්ධනය කිරීම සඳහා කරගෙන යනු ලැබේ.

පුහුණු හා සංවර්ධනවල ආයෝජන

වර්ෂය	2014	2013
අභ්‍යන්තර පුහුණුව	354,726	2,293,147
බාහිර පුහුණුව	966,539	2,082,263
සම්මේලන	398,945	962,922
විදේශීය පුහුණු	5,029,121	6,213,164
රක්ෂණ හා වෘත්තීය අධ්‍යාපන	647,391	331,728
වෘත්තීය සාමාජිකත්ව	1,679,730	1,689,516

පුහුණු වැඩසටහන්

	2014	2013
වැඩසටහන් සංඛ්‍යාව	122	76
පැය ගණන්	656	569

නිලාරම්භ වැඩසටහන්

	2014	2013
වැඩසටහන් සංඛ්‍යාව	7	20
පැය ගණන්	28	80

විදේශීය අත්දැකීම

	2014	2013
	පිරිස් ගණන	පිරිස් ගණන
තාක්ෂණ	8	10
විකණ්‍යම් හා අලභිය	1	2
අයිසිටී	2	1
මූල්‍ය	1	2
වෙනත්	1	0

මැසිවිලි මෙහෙයවීම

සේවකයින්ට තමන්ගේ මැසිවිලි සම්බන්ධයෙන් කළමනාකාරිත්වය සමඟ සාකච්ඡා කිරීමට හැකිවීම පිණිස අපගේ සමාගම තුළ විවෘත ප්‍රතිපත්තියක් ක්‍රියාත්මක කෙරේ. එමෙන්ම, සේවක මැසිවිලි හඳුනා ගැනීමට සහ ඒවා විසඳීම සඳහා මැසිවිලි ක්‍රියාපටිපාටියක් අපි ක්‍රියාත්මක කරන්නෙමු.

සේවක ශ්‍රහසාධනය

අපගේ කාර්ය මණ්ඩල සාමාජිකයින්ගේ ශ්‍රහසාධනය සොයා බැලීම සඳහා අපගේ සමාගම තුළ වෙනම ශ්‍රහසාධන ඒකකයක් පවතී. කාර්ය මණ්ඩල සාමාජිකයින්ගේ මෙන්ම ඔවුන්ගේ පවුල්වල සාමාජිකයින්ගේ ශ්‍රහසාධනය සඳහා කටයුතු කරගෙන යනු ලැබේ. සංචාරක බංගලා, සමාගමේ ප්‍රවාහන පහසුකම්, මරණ ප්‍රතිලාභ යෝජනා ක්‍රම සහ කාර්ය මණ්ඩල සාමාජිකයින්ගේ ළමුන් සඳහා වැඩසටහන් වැනි පහසුකම් කාර්ය මණ්ඩල සාමාජිකයින්ගේ ශ්‍රහසාධනය සඳහා ලබාගත හැකිය.

3.3.2.2 ශ්‍රී ලංකා රක්ෂණ සංස්ථාව 2014 මානව සම්පත් කළමනාකරණ ප්‍රදානයේදී රිදී සම්මානයෙන් පිදුම් ලැබීම

මානව සම්පත් කළමනාකරණ සමාජය සමඟ සහයෝගීත්වයෙන් මානව සම්පත් වෘත්තීයවේදීන්ගේ සංගමය සංවිධානය කළ 2014 මානව සම්පත් කළමනාකරණ සම්මාන ප්‍රදානයේදී විශිෂ්ටතම මානව සම්පත් පද්ධතිය සහ ක්‍රියාවලිය සඳහා අපි රිදී සම්මානයෙන් පිදුම් ලැබුවෙමු. සුදුසු සහ යාවත්කල මානව සම්පත් පද්ධති සහ ක්‍රියාවලිය සහතික කිරීම පිණිස ක්ෂේත්‍ර පරීක්ෂා විගණනය කිරීම මෙම ක්‍රියාවලියට සම්බන්ධ විය. තෝරා ගැනීමේ ක්‍රියාවලියට සංවිධානයන්හි, ව්‍යාපාරික පරමාර්ථයන් සහ සංවිධානය සඳහා වන අගය එකතු කිරීම් සමඟ අනුකූලතාව සහතික කිරීම් සඳහා සංවිධානයේ මානව සම්පත් පද්ධති පිළිබඳ සම්පූර්ණ අධ්‍යයනයක් ඇතුළත් විය. අපගේ සංවිධානයට එකතුකළ ගතිකත්වය ලබාදීමට ගෝලීය ප්‍රමිතීන් සමඟ බැඳුණු අභ්‍යන්තර ක්‍රියාවලියක් කෙරෙහි අපි සෑම විටම අවධානය යොමු කර ඇත. මෙම ක්‍රියාවලිය තුළදී, අපගේ මානව සම්පත් පද්ධතිවලට සහ පුද්ගල සංවර්ධන මුල්පියවරයන් වෙත ප්‍රමුඛතාව ලබා දෙන ලදී.

3.3.2.3 ප්‍රශ්න විමසීමේ ශූරතාව

මානව සම්පත් සහ නීති අංශයන්ගෙන් සමන්විත වන අපගේ කණ්ඩායම 2014 ප්‍රශ්න විමසීමේ තරඟයේදී බැංකු, මූල්‍ය සහ රක්ෂණ අංශයේ ශූරයින් බවට පත් වූහ.

මෙය ශ්‍රී ලංකා පිරිස් කළමනාකරණ ආයතනය විසින් සංවිධානය කළ විශාලතම ප්‍රශ්න ඇසීමේ තරඟය වේ. ශ්‍රී ලංකාවේ ප්‍රමුඛ බහුජාතික, සම්පිණ්ඩිත, රාජ්‍ය සහ පෞද්ගලික අංශයේ සංවිධාන 50ක් මෙම සම්මානය සඳහා එක වේදිකාවක් මත තරඟ වැදිණ.

3.3.2.4 හරසර සම්මානය - 2014

සමාගම වෙනුවෙන් පිළිවෙලින් වසර 25ක් සහ 35කට වඩා වැඩි කාලයක් සේවය කළ කාර්ය මණ්ඩල සාමජිකයින් විසින් සමාගම වෙත සිදුකළ ගෞරවණීය සේවාව පිළිගෙන ඔවුනට සම්මාන පිරිනැමීම සඳහා හරසර සම්මාන උත්සවය සංවිධානය කරන ලදී. මෙම උත්සවයට ශ්‍රී ලංකා රක්ෂණ සංස්ථාවේ ආයතනික කළමනාකාරිත්වය සහභාගි විය.

සම්මානලාභීන්ට ශ්‍රී ලංකා රක්ෂණ සංස්ථාව වෙනුවෙන් කළ සේවය උදෙසා තුටු පවුරක් ලෙස පෞද්ගලික ඵලක, සහතික පත් සහ රන් කාසි පිරි නැමූහ.

3.3.3. ව්‍යාපාර හවුල්කරුවන්

අපගේ ගනුදෙනුකරුවන් සමඟ ශක්තිමත් සහ විශ්වාසනීය සබඳතාවයන් ගොඩනඟා ගැනීම සඳහා අප දරණ පරිශ්‍රමය සඳහා අපගේ ව්‍යාපාර හවුල්කරුවන්ගෙන් වැදගත් කාර්ය භාරයක් ඉටු වේ. අපගේ ප්‍රධාන හවුල්කරුවන් වන්නේ ප්‍රතිරක්ෂකයින්, තැරැව්කරුවන්, උපදේශකයින් සහ සැපයුම්කරුවන් වේ. නීති රෙගුලාසි සමඟ අනුකූල වීම සඳහා මෙන්ම අවංකභාවය සහ ආචාරධර්මීය භාවිතයන් පවත්වා ගැනීම සඳහා අප හට සහ අපගේ ව්‍යාපාර හවුල්කරුවන් හට මඟ පෙන්වීම සඳහා අප විසින් අභ්‍යන්තර

ප්‍රතිපත්ති සහ ක්‍රියාපටිපාටි යොදා ගෙන ඇත. අපගේ ව්‍යාපාර හවුල්කරුවන්ගේ වටිනාකම ඉහළ නැංවීම සඳහාත් ඔවුන්ගේ ප්‍රතිඵල ඉහළ නැංවීමටත් අප අරමුණු කර ඇත.

3.3.3.1 ශ්‍රී ලංකා රක්ෂණ වාර්ෂික අලෙවි සම්මාන රාත්‍රිය

අප සමාගමේ විශිෂ්ඨතම අලෙවි නියෝජිතයින්ට හරසර දැක්වීම පිණිස බණ්ඩාරණායක ගුණානුස්මරණ ජාත්‍යන්තර සම්මන්ත්‍රණ ශාලාවේදී තරු තිළිණ - 2014 පවත්වන ලදී. මෙම උත්සවයට ගරු මුදල් සහ ක්‍රම සම්පාදන නියෝජ්‍ය අමාත්‍ය ආචාර්ය සරත් අමුණුගම සමඟ අධ්‍යක්ෂ මණ්ඩලය, ජ්‍යෙෂ්ඨ කළමනාකාරිත්වය සහ 1,300කට වැඩි පිරිසක් සහභාගි වූහ.

ඉහළම රක්ෂණ අලෙවි නියෝජිතයින් සහ කණ්ඩායම් නායකයින් 364ක් ඔවුන්ගේ විශිෂ්ඨ අලෙවි කාර්යසාධනය, දැඩි කැපවීම සහ ඉමහත් සේවාව වෙනුවෙන් සම්මානයට පාත්‍රවිය. එය අලංකාර උත්සවක් වූ අතර සහභාගි වූ පිරිස අමන්දානන්දයට පත්වූහ.

3.3.4. සමාජය හා ආර්ථිකය

වගකිව යුතු සාමූහික පුරවැසියෙකු ලෙස අප ක්‍රියාකාරීව සිටින සමාජය මත සැලකිය යුතු බලපෑමක් ඇති කිරීමට අප උත්සාහ දරමින් සිටී. ජාතියට සේවය කරන ලද අපගේ දීර්ඝ කාලය තුළදී අපගේ ජනතාවට විවිධාකාරයෙන් සේවය කිරීමටත් සහාය දැක්වීමටත් අප වාසනාවන්ත වී ඇත. එහි ප්‍රතිලාභයක් වශයෙන් අප වටා සිටින ප්‍රජාවගේ විශ්වාසයත් අගය කිරීමත් උපයා ගැනීමට අප සමත් වී සිටී. මෙම වර්ෂයේදීත් පහත විස්තර කර ඇති පරිදි සමාජයට වටිනාකමක් එක් කිරීම සඳහා විවිධ මූලපිරීම් සිදු කිරීමට අප කටයුතු කර ඇත.

3.3.4.1 අප ජනතාවගේ අනාගතය පෝෂණය කිරීම

ශ්‍රී ලංකා රක්ෂණ ජීවිත සුභ පැතුම් ශිෂ්‍යත්ව යෝජනා ක්‍රමය මගින් 5 වසර ශිෂ්‍යත්ව විභාගය, අ.පො.ස. (සා.පෙ) සහ අ.පො.ස. (උ.පෙ) විභාගවලින් ජයගත් සිසුන්ට මූල්‍යමය සහයෝගය ලබා දේ. ඉහළම ලකුණු ලබාගත් තුන්සිය දෙනෙකුට වැඩි පිරිසකට ශ්‍රී ලංකා රක්ෂණ ජීවිත සුභ පැතුම් ශිෂ්‍යත්ව ලබා දී ඇත.

පහ වසර ශිෂ්‍යත්ව විභාගයේදී ඒ ඒ දිස්ත්‍රික්කයෙහි ඉහළම ලකුණු ලබාගත් සිසුන් 4 දෙනෙකුට රුපියල් 20,000/=ක මුදලක් මුලින්ම ලබාදුන් අතර අ.පො.ස. (සා.පෙ.) විභාගයේදී දිස්ත්‍රික් මට්ටමින් ඉහළම සිසුන් හතර දෙනාට රුපියල් 40,000/= මුදලක් ලබා දුන්හ. අ.පො. ස. (උ.පෙ.) විභාගයේදී ඉහළම ලකුණු ලබාගත් ජීව විද්‍යා, ගණිත, වාණිජ සහ කලා විෂය ධාරාවෙන් 25 දෙනෙකු බැගින් 100 දෙනෙකු තෝරාගෙන එක් අයෙකුට රුපියල් 50,000/= බැගින් ලබා දෙන ලදී. සිසුවාගේ දෙමව්පියන් හෝ භාරකරු ශ්‍රී ලංකා රක්ෂණ ජීවිත ඔප්පු හිමි අයෙක් නම්, මෙම ප්‍රතිලාභය වාර්ෂික දීමනාවක් ලෙස එම සිසුවා ඊළඟ ජාතික මට්ටමේ විභාගයට මුහුණ දෙන තුරු අඛණ්ඩව පිරිනමනු ලැබේ. සුදුසුකම්ලත් සිසුන්ට ශිෂ්‍යත්වය ලබා ගැනීම සඳහා ශ්‍රී ලංකා රක්ෂණ ජීවිත සුභ පැතුම් ශිෂ්‍යත්ව යෝජනා ක්‍රමයට අයදුම්පත් ඉදිරිපත් කළ යුතුය.

3.3.4.2 බදුකරණය

සමාජයට දායකත්වය දැක්වීමේ කොටසක් ලෙස 2014 වසර තුළ රජයට බදු වශයෙන් රුපියල් මිලියන 2,451ක් (2013 - රු.මි. 3,171) සමාගම විසින් දායක වී ඇත. මෙම බදුවලට ආදායම් බදු, එකතුකළ අගය මත බද්ද, මුද්දර බද්ද සහ ජාතිය ගොඩනැගීමේ බද්ද යනාදිය ඇතුළත් වේ.

	2014	2013	2012	2011	2010	2009
	₹ 000	₹ 000	₹ 000	₹ 000	₹ 000	₹ 000
වැට් බදු	1,061,272	1,186,288	1,121,183	1,074,671	816,031	766,018
ජාතිය ගොඩනැගීමේ බදු	252,955	267,011	258,914	299,707	261,317	173,490
රඳවා ගැනීමේ බදු		-	-	17,089	44,637	20,613
මහා මාර්ග ආරක්ෂක බදු	9,425	9,751	10,095	8,879	6,374	5,868
ආර්ථික සේවා අය කිරීම		-	-	120,000	120,000	120,000
මුද්දර බදු	11,487	8,186	8,175	7,987	5,562	5,417
ආදායම් බදු	1,116,126	1,700,039	1,627,413	1,220,547	1,860,560	1,322,893
සමාජ වගකීම් අයකිරීම		-	-	4,803	18,187	25,309
එකතුව	2,451,265	3,171,275	3,025,780	2,753,682	3,132,667	2,439,608

කෙටි යෙදවුම්:

- | | |
|-----|------------------------|
| VAT | - වැට් බදු |
| NBT | - ජාතිය ගොඩනැගීමේ බදු |
| WHT | - රඳවා ගැනීමේ බදු |
| RSF | - මහා මාර්ග ආරක්ෂක බදු |
| ESC | - ආර්ථික සේවා අය කිරීම |
| ST | - මුද්දර බදු |
| IT | - ආදායම් බදු |
| SRL | - සමාජ වගකීම් අයකිරීම |

4.0 යහපාලනය

අපගේ සාර්ථකත්වය සමාගම තුළ
තීක්ෂණ නායකත්වය, විනිවිදභාවය
සහ වගවීම සඳහා වන බැඳීම,
ස්ථාපිත යහපත් ව්‍යවහාරයන් මත
පදනම් වූ අනුකූලතා පිලිපැදීම මත
ගොඩ නැගී ඇත.

4.1.0. මණ්ඩලයේ ප්‍රමුඛත්වය

තීරණ ගැනීමේ ඉහළම ආයතනය වශයෙන් සී/ස ශ්‍රී ලංකා රක්ෂණ සංස්ථාවේ අධ්‍යක්ෂවරුන් 06 දෙනෙකුගෙන් සමන්විත අධ්‍යක්ෂ මණ්ඩලයක් ස්ථාපිත කර ඇත. සියළුම ප්‍රතිලාභී පාර්ශවකරුවන්ගේ යහපත පිණිස වටිනාකමක් ඇති කිරීමෙහිලා දීර්ඝකාලීන සාර්ථකත්වයක් සාක්ෂාත් කර ගැනීම සහතික වීම සඳහා අදාළ සංග්‍රහයන්හි නියම කර ඇති සමාගම් පාලනය පිළිබඳ ප්‍රමිතීන් පවත්වාගෙන යෑමට ඔවුහු උත්සුක වෙති. ආපදා කළමණාකරණය, සංඛ්‍යාතමය හා සම්භාවිතා, තක්සේරු කිරීම්, අභ්‍යන්තර විගණනය සහ අභ්‍යන්තර පාලන පද්ධතිය මගින් සී/ස ශ්‍රී ලංකා රක්ෂණ සංස්ථාවේ සමාගම් පාලන ප්‍රමිතීන් වඩාත් ශක්තිමත් කරයි.

ශ්‍රී ලංකා වරලත් ගණකාධිකාරී ආයතනය සහ ශ්‍රී ලංකා සුරැකුම් පත් හා විනිමය කොමිෂන් සභාව විසින් ඒකාබද්ධව නිකුත් කරන ලද සමාගම් පාලනය පිළිබඳ සුදුසුකම පරිචයන් සංග්‍රහය ප්‍රකාරව අනාවරණය කළ යුතු තොරතුරු ඇතුළු අධ්‍යක්ෂවරුන් සම්බන්ධ තොරතුරු මතු දැක්වේ. (www.sec.gov.lk වෙබ් අඩවියෙන්ද ලබාගත හැක.) අදාළ කිසිදු නීතියක් උල්ලංඝනය කිරීම සම්බන්ධව වාර්තා වී නොමැත.

බල සමතුලිතතාව හා අධිකාර බලය සහතික වීම පිණිස සභාපති තනතුර හා ප්‍රධාන විධායක නිලධාරී තනතුර වෙන් කොට දක්වා අධ්‍යක්ෂවරුන් දෙදෙනෙකු විසින් හොඳවයි. රාජකාරී ඉටුකිරීම සඳහා මණ්ඩලය විසින් සඵලදායී ව්‍යාපාරික ක්‍රමෝපායක් හඳුන්වා දී එම ක්‍රමෝපාය ක්‍රියාවට නැංවීම අධීක්ෂණය කරනු ලබයි. ක්‍රමෝපාය ක්‍රියාවට නැංවීම සඳහා ප්‍රධාන විධායක නිලධාරියෙකු සහ අවශ්‍ය පළපුරුදු හා සුදුසුකම් ලත් කළමණාකරණ කණ්ඩායමක් පත් කර ඇත. විධිමත් අනුක්‍රමික සැලැස්මක්ද ක්‍රියාත්මක වේ. ආපදා කළමණාකරණ කාර්යය මෙම වසරේදී තවදුරටත් යාවත්කාලීන කරන ලදී. විගණන හා අනුවර්තන කමිටු වාර්තාවේ සවිත්තරාත්මකව සඳහන් කර ඇති පදිරි සී/ස ශ්‍රී ලංකා රක්ෂණ සංස්ථාව සතුව සාර්ථක අභ්‍යන්තර පාලන පද්ධතියක් පවතී. සියලුම අදාළ නීති, රීති, රෙගුලාසි සහ සාරධර්ම ප්‍රමිතීන් වලට අනුකූලතාවය දැක්වීම අනුවර්තන කාර්ය භාරය තුළින් සහතික වේ. ජීවිත අරමුදලේ නොකඩවා සිදුවන ජීවගණකඥ තක්සේරු කිරීම් හා ඔප්පු හිමියන්ට සහ කොටස්කරුවන්ට හිමි කොටස ලබන අතිරික්තයෙන් නිර්ණය කිරීමද භාරගනු ලබයි. යෝග්‍ය ගිණුම් ප්‍රතිපත්ති අදාළ කර ගැනීම හා මූල්‍ය තොරතුරු පූර්ණ වශයෙන් අනාවරණය කිරීම මණ්ඩලය විසින් සහතික වේ.

2014 වර්ෂයේදී පවත්වනලද කමිටු සංඛ්‍යා සහ මෙම රැස්වීම්වලට සහභාගිවූ එක් ඒක අධ්‍යක්ෂකවරුන්ගේ විස්තර පහත දැක්වේ.

අධ්‍යක්ෂ මණ්ඩල රැස්වීම් - 2014

අධ්‍යක්ෂවරුන්ගේ නම	මුළු රැස්වීම්වලින් සහභාගි වූ රැස්වීම් වල ගණන
හෙවා කොමන්ගේ උපාලි ධර්මදාස මහතා	8
කුඩාබාලගේ පියදාස මහතා	9
නායන දර්ශන ප්‍රසාද් දෙහිගම මහතා	8
සන්ජය විශ්ණු රවින්ද්‍ර සමරසිංහ මහතා	4
හිමාඞි ඉසුරු බාලපට්ටනන්දි මහතා	9
ඉලංග මුදලිගේ තමරා කුමාරි ඉලංගමුදලි (2014 ජූලි 07 දින සිට ක්‍රියාත්මකවන පරිදි ඉල්ලා අස්වී ඇත)	5
කලුබෝවිලගේ මේරි එනේ නෙලුමනි දවුලගල (2014 ජූලි 07 සිට ක්‍රියාත්මකවන පරිදි පත්කරනලදි)	1

*2004 වර්ෂයේදී අධ්‍යක්ෂක මණ්ඩල රැස්වීම් 9 පවත්වන ලදී.

විගණක හා අනුකූලතා (ACC) කමිටු රැස්වීම් - 2014

අධ්‍යක්ෂකවරුන්ගේ නම	මුළු රැස්වීම්වලින් සහභාගි වූ රැස්වීම් වල ගණන
හිමාඞි ඉසුරු බාලපට්ටනන්දි මහතා	4
ඉලංග මුදලිගේ තමරා කුමාරි ඉලංගමුදලි (2014 ජූලි 07 දින සිට ක්‍රියාත්මකවන පරිදි ඉල්ලා අස්වී ඇත)	3
කලුබෝවිලගේ මේරි එනේ නෙලුමනි දවුලගල (2014 ජූලි 07 සිට ක්‍රියාත්මකවන පරිදි පත්කරනලදි)	1

**2004 වර්ෂයේදී විගණන හා අනුකූලතා කමිටු රැස්වීම් 7 පවත්වන ලදී.

මානව සම්පත් රැස්වීම් (HRM) - 2014

අධ්‍යක්ෂවරුන්ගේ නම්	මුළු රැස්වීම්වලින් සහභාගිවූ රැස්වීම් වල ගණන
හෙවා කොමන්ගේ උපාලි ධර්මදාස මහතා	0
නගන දර්ශන ප්‍රසාද් දෙහිගම මහතා (2014 ජූලි 07 සිට ක්‍රියාත්මකවන පරිදි පත්කරනලදී)	7

*2004 වර්ෂයේදී මානව සම්පත් රැස්වීම් 7 පවත්වන ලදී.

ඊට අමතරව, සමාලෝචනයට ලක්වන කාලසීමාව තුළ, සමාගමේ අධ්‍යක්ෂ මණ්ඩල කමිටුව ලෙස මීට පෙර අර්ථ දැක්වූ අවදානම් කළමනාකරණ කමිටුවක් මූල්‍ය, ආයෝජන, ආයුගණක, ප්‍රතිරක්ෂණ, අනුකූලතා, අභ්‍යන්තර විගණන, මානව සම්පත් කළමනාකරණ සහ තොරතුරු සන්නිවේදන තාක්ෂණ යනාදිය නියෝජනය කරමින් පුළුල් සාමාජිකත්වය සමගින් පත් කරන ලදී. ඒ පිළිබඳ විස්තර ව්‍යවසාය අවදානම් කළමනාකරණ වාර්තාවෙහි දැක්වේ.

ඉහතින් සඳහන් අධ්‍යක්ෂ මණ්ඩල අනුකමිටු තුන හැර ජ්‍යෙෂ්ඨ කළමනාකාරිත්වය සමන්විත වන මෙහෙයුම් සමාලෝචන සහ උපදේශන කමිටුව, කළමනාකරණ කමිටුව, ආයෝජන කමිටුව, අලෙවිකරණ කමිටුව, රැස්වීම් සහ නීති කමිටුව සමාගමෙහි යහපාලනය සහතික කිරීම පිණිස අවශ්‍ය අවස්ථාවලදී නීතිපතා සාකච්ඡා මගින් රැස්වේ.

අධ්‍යක්ෂ මණ්ඩලයේ සියලුම සාමාජිකයින්ට මූල්‍ය කළමනාකරණය පිළිබඳ විවිධ පැතිකඩයන්හි පුළුල් දැනුම සහ පළපුරුද්ද ඇති අතර අධ්‍යක්ෂ මණ්ඩලයේ මූල්‍ය නිපුණතාව සහ තුළනය සමාගම වෙත ලබාදේ.

අධ්‍යක්ෂ මණ්ඩල සාමාජිකයින්ට පැවැත්වීමට නියමිත අධ්‍යක්ෂ මණ්ඩල රැස්වීම්වලට පෙර අධ්‍යක්ෂ මණ්ඩල පත්‍රිකා, න්‍යාය පත්‍ර පසුගිය රැස්වීම් වාර්තා ලබා දේ.

අධ්‍යක්ෂවරුන් හට අඛණ්ඩව සංවර්ධනය වීම සඳහා ප්‍රමාණවත් පුහුණු අවස්ථාවන් ලබා දෙන අතර නවතම සංවර්ධනයන් සහ කර්මාන්තය සහ සමාගම මුහුණු දෙන ගැටළු පිළිබඳ සෑම විටම යාවත්කාලීන කෙරේ. අධ්‍යක්ෂවරුන්ගේ රාජකාරි පිළිබඳ සාරාංශයක් අධ්‍යක්ෂවරුන්ට ලබාගත හැකිය. සමාගම් ලේකම්වරුන් වන වර්නර්ස් ඉන්ටර් නැෂනල් පුද්ගලික සමාගම සියලුම අධ්‍යක්ෂ මණ්ඩල රැස්වීම්වලට සහභාගි වන අතර නියාමන සහ අනුකූලතා කරුණු පිළිබඳ උපදෙස් ලබා දෙමින් අධ්‍යක්ෂ මණ්ඩලය ඒවා පිළිපදින බවට සහතික වේ.

අධ්‍යක්ෂ මණ්ඩලය විසින් එහි සාමාජිකයින්ගේ කාර්යසාධනය පිළිබඳ වාර්ෂික ඇගයීමක් සිදු කරයි.

4.2.0 අධ්‍යක්ෂ මණ්ඩලය

හේමක ඩී.එස්. අමරසූරිය මහතා

සභාපති

පිළිගත් වෘත්තීයවේදියෙක් වන අමරසූරිය මහතා කොළඹ රාජකීය විදුහලේ අභිමානවත් නිමවුමක් වන අතර, ක්‍රියාශීලී පරිපාලකයෙක් ලෙස ඔහුගේ වෘත්තීය ආරම්භ කළේය. ඔහු ශ්‍රී ලංකාවේ සිංගර් සමූහ ව්‍යාපාරයේ සභාපති සහ හිටපු කළමනාකාර අධ්‍යක්ෂවරයාද වූ අතර ජාතික සංවර්ධන බැංකුව පිළිසිහි හිටපු සභාපතිවරයාද වේ. අමරසූරිය මහතා බාටා ෂු කම්පැනි ඔෆ් සිලෝන්, බාටා එක්ස්පෝර්ට් පුද්ගලික සමාගම, ඒසීඑල් කේබල් පිළිසි, සී. ඩබ්ලිව් මැකී පිළිසි, ලංකා ඇලුමිනියම් පිළිසි හා ඒසීඑම්ඊ ප්‍රින්ටින් ඇන්ඩ් පැකේජින් පිළිසි සහ වෙනත් ලැයිස්තුගත නොවූ සමාගම්වල අධ්‍යක්ෂධුරයන් උසුලයි. ඔහු රිටේයිල් හෝල්ඩින්ග් ලිමිටඩ්, යූඑස්ඒ හි සහ සිංගර් ඒෂියා ලිමිටඩ් හි හිටපු උප සභාපතිවරයාද වේ. එමෙන්ම ඔහු සිංගර් බිස්නස් කවුන්සිල් වර්ල්ඩ් වයිඩ් හි හිටපු සභාපතිවරයාද වේ.

එමෙන්ම ඔහු ශ්‍රී ලංකා කර්මාන්ත සංගමයේ ප්‍රාරම්භක සභාපතිවරයාද වේ. දැනට ඔහු ප්‍රාදේශීය කර්මාන්ත සේවා කමිටුවේ, දකුණු පළාත් කර්මාන්ත සංවර්ධන හා වාණිජ අමාත්‍යාංශයේ සභාපති ලෙස සේවය කරයි. ඊට අමතරව, ඔහු ලංකා භාෂිපුකුන්ගේ සංගමයේ හිටපු සභාපතිවරයාද වන අතර විද්‍යා හා තාක්ෂණය පිළිබඳ ජනාධිපති කාර්ය සාධන බලකායේ සහ සුරැකුම්පත් හා විනිමය කොමිෂන් සභාවේ සහ විවිධ අවස්ථාවන්හිදී සමාගම් නීතිය පිළිබඳ උපදේශන කමිටුවේ සේවය කර ඇත.

එමෙන්ම ඔහු කැනොවින් හොටෙල්ස් ඇන්ඩ් ස්පාස් පුද්ගලික සමාගම, කැන්විල් හෝල්ඩින්ග් පුද්ගලික සමාගම, සිනෝ ලංකා හොටෙල්ස් ඇන්ඩ් ස්පා පුද්ගලික සමාගම, සහ හෙලන්කෝ හොටෙල්ස් ඇන්ඩ් ස්පා පුද්ගලික සමාගමේ සභාපතිවරයා වේ. එමෙන්ම ඔහු කළමනාකරණ සේවා රක්ෂණ පුද්ගලික සමාගමේ සහ ශ්‍රී ලංකා ඉන්වෙස්ට්මන්ට් හොල්ඩින්ග්ස් සමාගමේ අධ්‍යක්ෂ මණ්ඩලයේ සේවය කරයි.

ඔහු ශ්‍රී ලංකා වරලත් ගණකාධිකාරීවරුන්ගේ ආයතනයේ සාමාජික, එක්සත් රාජධානියේ කළමනාකරණ ගණකාධිකාරීවරුන් පිළිබඳ වරලත් ආයතනයේ සාමාජික, ග්ලෝබල් වරලත් කළමනාකරණ ගණකාධිකාරී සාමාජික සහ එක්සත් රාජධානියේ අලෙවිකරණය පිළිබඳ වරලත් ආයතනයේ සාමාජික වේ. ඔහු ඇමෙරිකා එක්සත් ජනපදයේ නිව්‍යෝර්ක් විශ්ව විද්‍යාලයෙන් අලෙවිකරණ කළමනාකරණය සහ උපායමාර්ග පිළිබඳ ඩිප්ලෝමාව උසුලයි. අලෙවිකරණ ක්ෂේත්‍රයෙහි ඔහුගේ භූමිකාව, අලෙවිකරණය පිළිබඳ වරලත් ආයතනයේ (ශ්‍රී ලංකා කලාපය) ප්‍රාරම්භක සභාපති ලෙස ඔහුගේ පත්කිරීම මගින්, ආසියාවේ සිල්ලර වෙළෙඳාම සඳහා ඔහුගේ දායකත්වය සඳහා සිල්ලර නායකත්ව සම්මානය මගින් පාරිභෝගික වෙළෙඳ පොල තුළ විප්ලවීය වෙනස්වීම් ආරම්භ කිරීමේදී අලෙවිකරණ වෘත්තීය සඳහා ඔහුගේ අගනා දායකත්වය වෙනුවෙන් දැක්මක් සහිත ව්‍යාපාරික නායකයෙක් ලෙස එක්සත් රාජධානියේ අලෙවිකරණය පිළිබඳ වරලත් ආයතනය මගින් හඳුනා ගෙන ඇත.

එමෙන්ම ඔහු ක්‍රීඩා කෞශල්‍ය සහිත පෞරුෂයන් හෙබි තැනැත්තෙකි.

ටී.එම්. ආර්. බන්ග්සා ජායා මහතා - කළමනාකරණ අධ්‍යක්ෂ



ටී.එම්.ආර්. බන්ග්සා ජායා මහතා විශ්‍රාමික අධිකාරිලත් පොලිස් නිලධාරියෙක් වන අතර වසර 29ක කාලයක් පොලිස් සේවයේ පළපුරුද්ද ඇත. පොලිස් දෙපාර්තමේන්තුව සමඟ මෙම වෘත්තීමය කාලසීමාවේදී, නියෝජ්‍ය කථානායක සහ උතුරු- නැගෙනහිර ආණ්ඩුකාර සඳහා ප්‍රධාන ආරක්ෂක නිලධාරී ලෙස සේවය කර ඇත.

ඔහු කුරුණෑගල ශාන්ත ආනා විදුහලේ සිසුවෙක් වන අතර ඔහු වැඩිදුර අධ්‍යාපනය ලැබුවේ කොළඹ ඇක්වයිනාස් විදුහලෙනි. ඔහුගේ පාසල් කාලසීමාව තුළදී, ක්‍රිකට් සහ පාපන්දු ඇතුළුව ක්‍රීඩාවන්ගෙන් විශිෂ්ඨතා දක්වා ඇත. එමෙන්ම ඔහු පාසලේ ශිෂ්‍ය බට කණ්ඩායමේ සාමාජිකයෙක් විය. පාසල් කාලයෙන් පසු, ඔහු කොළඹ විශ්ව විද්‍යාලයෙන් නීතිය පිළිබඳව පළමු අධ්‍යාපනය සම්පූර්ණ කලේය.

බන්ග්සා මහතා වසර 15කට වැඩි කාලයක් ඉදිකිරීම් කර්මාන්තයෙහි පළපුරුද්ද ඇති අතර ප්‍රමුඛ පෙලේ පයිලින් සමාගමක ප්‍රධාන හවුල්කරු විය. ඔහු කොළඹ ඩොක්යාඩ් පීඑල්සී, සිලෝන් ඇසට් මැනේජ්මන්ට් කම්පැනි ලිමිටඩ් සහ ශ්‍රී ලංකා ඉන්වෙස්ට්මන්ට් හෝල්ඩින්ග්ස් ලිමිටඩ්හි අධ්‍යක්ෂ මණ්ඩලයේ සේවය කර ඇත.

පී.පී. ජේ. පෙරේරා මහතා - විධායක අධ්‍යක්ෂ



පී.පී.ජේ. පෙරේරා මහතා ශ්‍රී ලංකා වරලත් ගණකාධිකාරීවරුන්ගේ ආයතනයේ සාමාජිකයෙක් වන අතර ඕස්ට්‍රේලියාවේ සඳරන් විශ්ව විද්‍යාලයෙන් ව්‍යාපාර පරිපාලනය පිළිබඳ ශාස්ත්‍රපති උපාධිය ලබාගෙන ඇත.

ඔහුට ශ්‍රී ලංකා රක්ෂණ සංස්ථාවේ සහ සණස රක්ෂණ සමාගමේ වසර 30කට වැඩි කාලයක් ජ්‍යෙෂ්ඨ කළමනාකාරිත්වයෙහි පළපුරුද්ද ඇත. ශ්‍රී ලංකා රක්ෂණ සංස්ථාවේ ඔහුගේ වෘත්තීය තුළ, ඔහු නියෝජ්‍ය සාමාන්‍යාධිකාරී/ මූල්‍ය, නියෝජ්‍ය සාමාන්‍යාධිකාරී/ සහය සේවා සහ ජ්‍යෙෂ්ඨ නියෝජ්‍ය සාමාන්‍යාධිකාරී (ආයෝජන) යන තනතුරුවල සේවය කර ඇත.

සේවා කාලය අතරතුර, ඔහු ශ්‍රී ලංකා අපනයන ණය රක්ෂණ සංස්ථාව සහ කෘෂිකාර්මික රක්ෂණ මණ්ඩලයෙහි අධ්‍යක්ෂ තනතුරු දරා ඇත.

පෙරේරා මහතා සණස රක්ෂණ සමාගමේ මූල්‍ය, මානව සම්පත් සහ පරිපාලන ප්‍රධානී සහ සණස සාමාන්‍ය රක්ෂණ සමාගමේ ප්‍රධාන විධායක නිලධාරී ලෙසද කටයුතු කර ඇත. ඔහුට ශ්‍රී ලංකාව තුළ මූල්‍ය ආයෝජන ක්ෂේත්‍රයේ සහ රක්ෂණ කර්මාන්තය තුළ පුළුල් හා විවිධ පළපුරුද්ද සතුය. පෙරේරා මහතා සී බැන්ක් ඇසට් මැනේජ්මන්ට් ලිමිටඩ්, සිලෝන් ඇසට් මැනේජ්මන්ට් කම්පැනි ලිමිටඩ් සහ මැනේජ්මන්ට් සර්විසස් රක්ෂණ පුද්ගලික සමාගමේ අධ්‍යක්ෂ මණ්ඩලයේ සේවය කර ඇත.

මහාචාර්ය ලාල් ගෝඨාභය චන්ද්‍රසේන - අධ්‍යක්ෂ



මහාචාර්ය චන්ද්‍රසේන වෘත්තීයයෙන් ශායනික ජීවරසායන විද්‍යාඥයෙක් වන අතර විශ්ව විද්‍යාල ආචාර්ය සේවයේ වසර 24ක් සේවයක් සහ රෝහල් සහ සෞඛ්‍යාරක්ෂා පරිපාලනය සහ විද්‍යාගාර විද්‍යාවන් පිළිබඳ වසර 22ක පළපුරුද්දක් ඇත. ඔහු ජීව රසායන විද්‍යා සහ ශායනික රසායන විද්‍යාව පිළිබඳ පදනම් මහාචාර්ය සහ 2011 ජුනිවලදී කැලණිය විශ්ව විද්‍යාලයේ වෛද්‍ය පීඨයේ ජ්‍යෙෂ්ඨ මහාචාර්ය ලෙස විශ්‍රාම ලැබූ අතර දැනට ගෞරව සහිතව විශ්‍රාමලත් මහාචාර්ය තනතුර දරයි.

මහාචාර්ය චන්ද්‍රසේන එක්සත් රාජධානියේ ලිවර්පූල් විශ්ව විද්‍යාලයෙන් දර්ශනය පිළිබඳ ආචාර්ය උපාධිය, එක්සත් රාජධානියේ ලිවර්පූල් විශ්ව විද්‍යාලයෙන් විද්‍යාවේදී ගෞරව උපාධියද, ලබා ඇත. ඔහු ලංකාවේ රසායන විද්‍යා ආයතනයේ සාමාජිකයෙක් වන අතර වරලත් රසායන විද්‍යාඥයෙකි. ඊට අමතරව, රසායන විද්‍යාව පිළිබඳ රාජකීය සමාජයේ (එක්සත් රාජධානිය) මෙන්ම ශ්‍රී ලංකාවේ විද්‍යා පිළිබඳ ජාතික ඇකඩමියේ සාමාජිකයෙකි. එමෙන්ම ඔහු සහතික ලත් වෘත්තීය කළමනාකරුවන්ගේ ආයතනයේ අධි සාමාජිකයෙක් වන අතර අභ්‍යන්තරව කළමනාකරණය පිළිබඳ ඉන්දීය ආයතනයෙන් රෝහල් පරිපාලනය පිළිබඳ සහතික පත උසුලයි. ඔහු ශ්‍රී ලංකාවේ පෞද්ගලික රෝහල් පිළිබඳ සංගමයේ වර්තමාන සභාපති වේ. එමෙන්ම ඔහු සෞඛ්‍ය අමාත්‍යාංශයේ පුද්ගලික සෞඛ්‍ය සේවා නියාමන සභාවේ සාමාජිකයෙකි. ඔහු නවලෝක මෙටිරොපොලිස් ක්ලිනිකල් ලැබොරටරිස් පුද්ගලික සමාගමේ අධ්‍යක්ෂවරයෙකි. එමෙන්ම ඔහු මැනේජ්මන්ට් සර්විසස් රක්ෂණ පුද්ගලික සමාගමේ අධ්‍යක්ෂ මණ්ඩලයේ සේවය කරයි.

ඉමල් ෆොන්සේකා මහතා - අධ්‍යක්ෂ



ඉමල් ෆොන්සේකා මහතා සිලෝන් බිස්කට් සමාගමේ ප්‍රධාන විධායක නිලධාරී වන අතර හේමාස් මැනුෆැක්චරින් ශ්‍රී ලංකා සමාගමේ නිටපු කළමනාකාර අධ්‍යක්ෂ, හේමාස් කන්සියුමර් බ්‍රැන්ඩ්ස්, බංග්ලාදේශ සමාගමේ කළමනාකාර අධ්‍යක්ෂවරයා විය. මීට පෙර, වෙචරන් ග්ලෝබල් ලුබ්‍රිකන්ට්ස් (ලංකා) පීඑල්සීහි සහ යුරේකා ටෙක්නොලොජී පාර්ටිනර්ස්හි අධ්‍යක්ෂ මණ්ඩලයේ සේවය කර ඇත.

ඔහු අලෙවිකරණය පිළිබඳ වරලත් ආයතනය (එක්සත් රාජධානිය) උපාධිධාරියෙක් වන අතර ඕස්ට්‍රේලියාවේ සහතික ලත් කළමනාකරණ ගණකාධිකාරිවරයෙකි. ඔහු ඔහුගේ පශ්චාත් උපාධි අධ්‍යාපනය ඉන්දියන් ව්‍යාපාරික පාසලේ අවසන් කරන අතරම, කළමනාකරණය පිළිබඳ කිලෝග් පාසලේ (නොර්ත්වෙස්ටර්න් විශ්ව විද්‍යාලය), පෙනින්සියුලා විශ්ව විද්‍යාලයේ සහ හුන්ඩකෝ ඩොම් කබරාල් (බ්‍රසීලය) ඔහුගේ විධායක අධ්‍යාපනය කරගෙන යන ලදී. ඔහුට ජේඩබ්ලිවීටී, යුනිලිවර්, ග්ලැක්සෝ - ස්මිත්ලයින් සහ කොකා කෝලා වැනි බහු ජාතික සමාගම් සමඟ සේවය කරමින් ප්‍රචාරණය, වෙළෙඳ නාම කළමනාකරණය, අලෙවි කළමනාකරණය සහ සාමාන්‍ය කළමනාකරණය පිළිබඳ පුළුල් පළපුරුද්දක් ඇත. මැද පෙරදිග වෙළෙඳ පොල රක සහ ගිණිකොණ ආසියාවේ වෙළෙඳ පොල 3ක සහ උප මහාද්වීපවල වෙළෙඳ නාම, සහ අලෙවි කණ්ඩායම් කළමනාකරණය සඳහා විදේශ රටවලට අනුයුක්තව විවිධ සංස්කෘතීන් හි සේවය කර ඇත.

අන්තර් ජාතික ප්‍රචාරණ සංගමයේ (ශ්‍රී ලංකා ශාඛාව) නිටපු සභාපති, ශ්‍රී ලංකා ඇඩ්වර්ටයිසින් එවෝර්ඩ්ස් (2006) හි ප්‍රාරම්භක සභාපති, ශ්‍රී ලංකා බ්‍රැන්ඩ් එග්සිලන්ස් ජූරියේ (2007) සභාපති සහ ෆෙලික්ස් ශ්‍රී ලංකා ජූරියේ (2009 සහ 2012) සහ ශ්‍රී ලංකා ඇඩ්වර්ටයිසින් එවෝර්ඩ්ස් (2010) හි භාරකරුවන්ගේ සභාපති ලෙස අලෙවිකරණ විෂයය තුළ ක්‍රියාශීලී භූමිකාවක් ඉටු කරයි. එමෙන්ම, ඔහු ශ්‍රී ලංකා අපනයන ණය රක්ෂණ සංස්ථාවේ සහ ශ්‍රී ලංකා ඉන්වෙස්ට්මන්ට් හෝල්ඩින්ග් ලිමිටඩ්හි අධ්‍යක්ෂ මණ්ඩලයේ සේවය කරයි.

ප්‍රියංග අල්ගම මහතා - අධ්‍යක්ෂ



අල්ගම මහතා දැනට මුදල් අමාත්‍යාංශයේ මහා භාණ්ඩාගාරයේ රාජ්‍ය මුදල් දෙපාර්තමේන්තුවේ අධ්‍යක්ෂ ජනරාල් ලෙස සේවය කරයි. ඔහු නන්යන්ග් ටෙක්නොලොජී (සිනග්) විශ්ව විද්‍යාලය - එම්අයිටී (ඇමෙරිකාව) යෙන් ව්‍යාපාර පරිපාලනය පිළිබඳ ශාස්ත්‍රපති උපාධිය ලබාගෙන ඇති අතර කැලණිය විශ්ව විද්‍යාලයෙන් වාණිජවේදී (විශේෂ) උපාධිය ලබා ඇත. ඕස්ට්‍රේලියාවේ සහතිකලත් පරිචයන ගණකාධිකාරීවරුන්ගේ සාමාජිකයෙකි. ඔහු මූල්‍ය රෙගුලාසි පිළිබඳ පද්ධති සහ ක්‍රියාපටිපාටි, රජයේ ප්‍රසම්පාදන ප්‍රතිපත්ති රාමුව, රජයේ වත්කම් කළමනාකරණය, රජයේ ආයතනයන්හි ව්‍යාපෘති යෝජනා සහ ආයතනික සැලසුම් යනාදිය පිළිබඳ පුළුල් පළපුරුද්ද ඔහු සතිය. එමෙන්ම ඔහු කළමනාකරණ සේවා රක්ෂණ පුද්ගලික සමාගම, ලංකා විදුලිබල සමාගම, හු විද්‍යා සමීක්ෂණ සහ පතල් කාර්යාංශය, විද්‍යා පිළිබඳ පශ්චාත් උපාධි ආයතනය, සංචාරක සංවර්ධන අධිකාරිය සහ කන්ස්ට්‍රක්ෂන් ගැරන්ටි අරමුදලේ අධ්‍යක්ෂ මණ්ඩලයේ සේවය කරයි.

4.3.0 ජ්‍යෙෂ්ඨ කළමනාකාර සමූහය

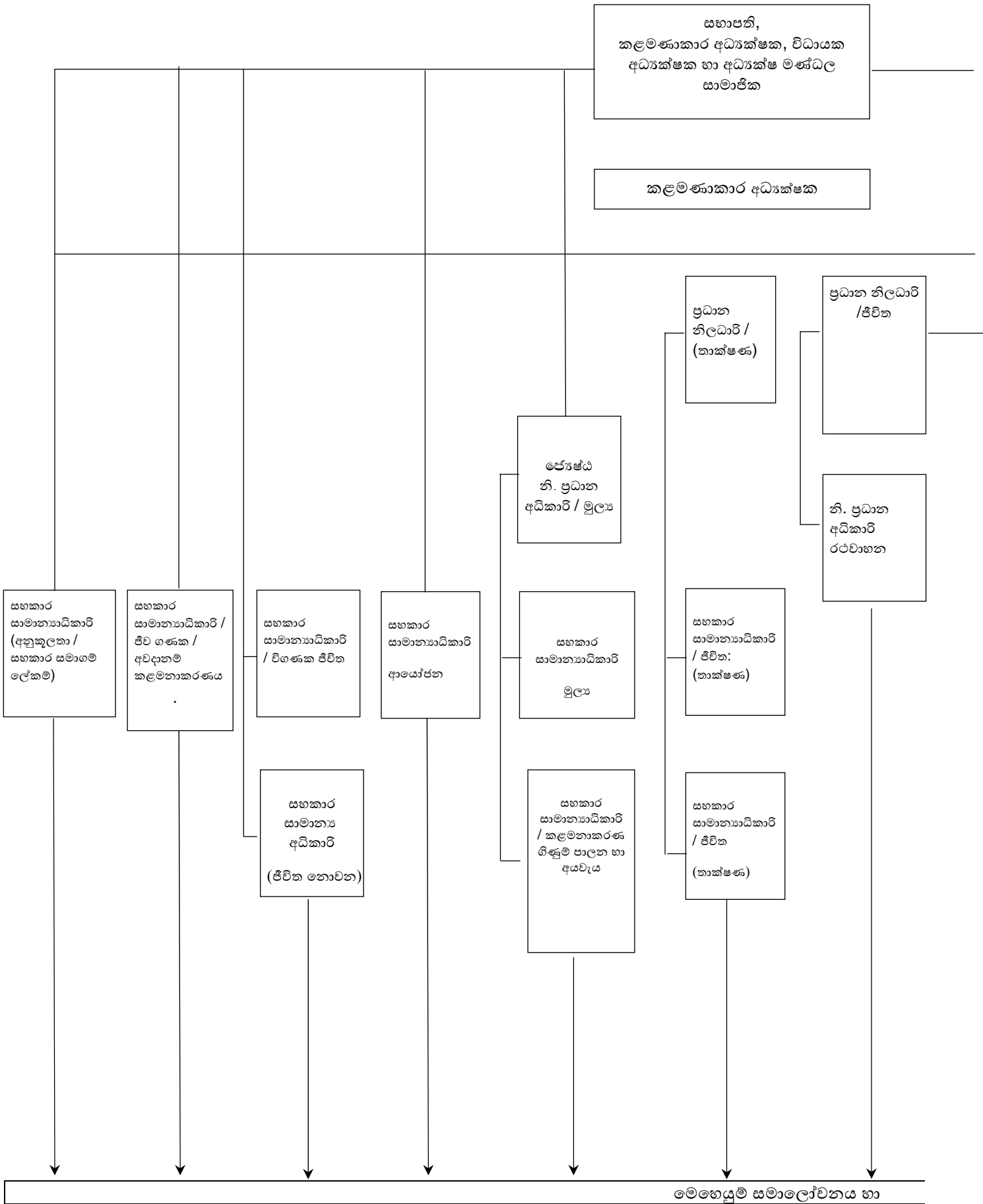
		
<p>දිප්ති පී ලොකු ආරච්චි ප්‍රධාන විධායක නිලධාරී L.L.B. Attorney-at –law, ACII chartered Insurer, (2014/04/21 සිට ක්‍රියාත්මකවන පරිදි පත්කරනලදි)</p>	<p>සුරේෂ් පරණවිතාන ප්‍රධාන නිලධාරී - ජීවිත FCH, MBA,Dip, M, MFCIM, M.I Mgt. CMA(Aus)</p>	<p>රංජිත් පෙරේරා ජ්‍යෙෂ්ඨ නියෝජ්‍ය සාමාන්‍යාධිකාරී - මූල්‍ය BSc. (Hons) (Pub.Admin. Sp.), MBA, PG.Dip. in Corp. Finance,FCMA, FCA</p>
		
<p>නිරෝෂිනී පෙතිශාගොඩ නියෝජ්‍ය සාමාන්‍යාධිකාරී - අලෙවිකරණ MBA (MGSM, Syd),FCIM, DIPM (UK) Chartered Marketer</p>	<p>අජිත් විජයසුන්දර නියෝජ්‍ය සාමාන්‍යාධිකාරී - තොරතුරු සන්නිවේදන තාක්ෂණ BSc (Eng), MBA</p>	<p>තනුජා හිගුලගේ නියෝජ්‍ය සාමාන්‍යනිලධාරී - සාමාන්‍ය රක්ෂණ BSc.(Hons),FCII(UK), CharteredInsurer,ANZIIF(F ellow) (Appointedw.e.f.3rd November2014)</p>

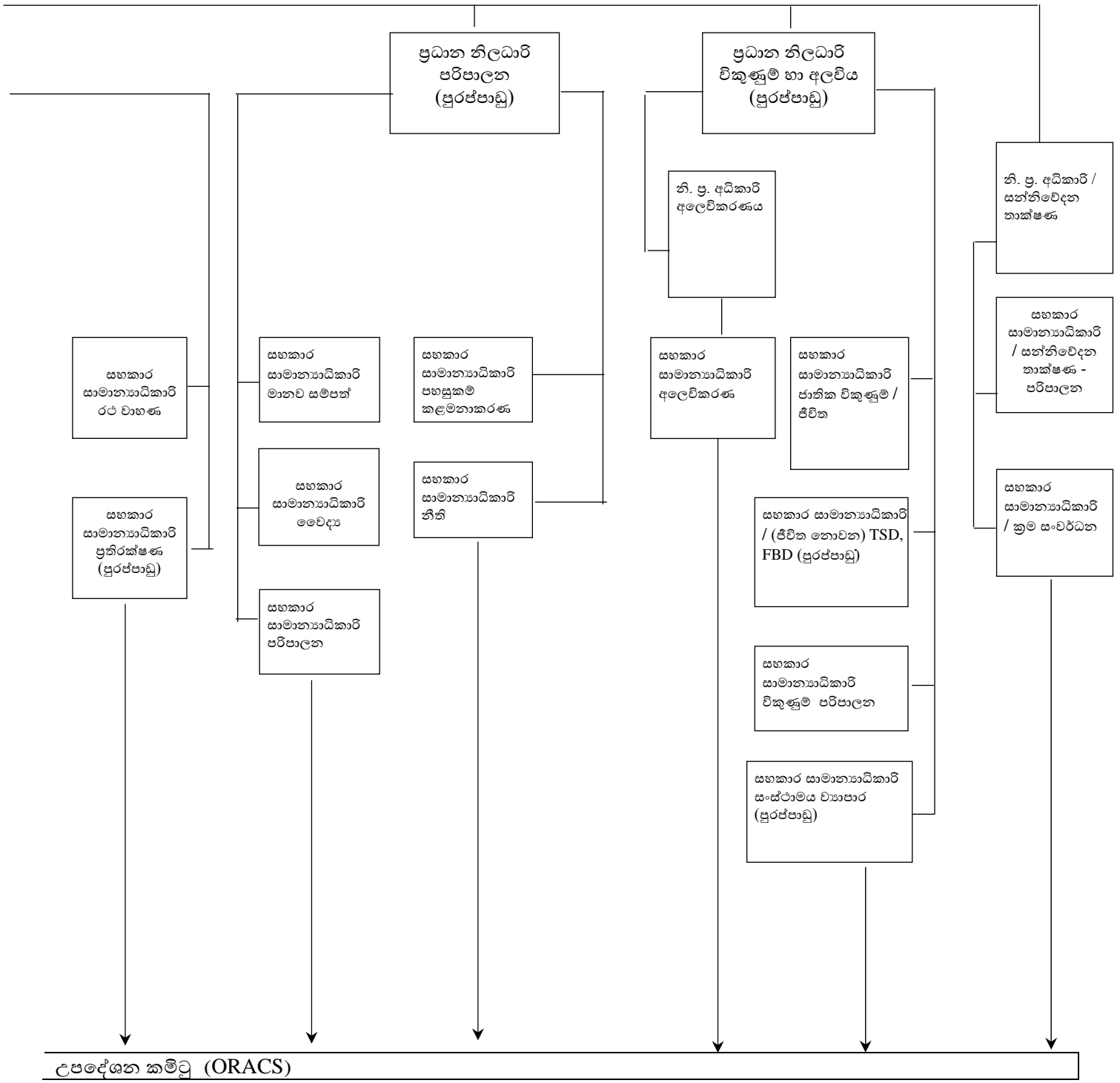
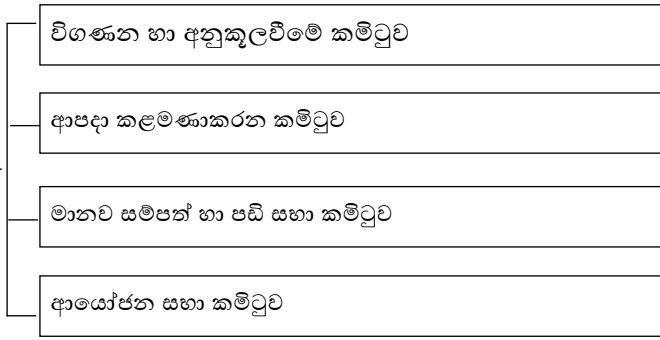
		
<p>නිලංග වික්‍රමසිංහ සහකාර සාමාන්‍යාධිකාරී - ජාතික අලෙවිය (ජීවිත) Pg, Dip. In Mgt. CIAM, Dip. LIM, LUTCF(USA) Chartered Insurance Agency Manager</p>	<p>රසීක රණතුංග සහකාර සාමාන්‍යාධිකාරී - (පහසුකම් කළමනාකරණ) Member (ASHRAE) (USA), Member (ASHRAE) (SL), Dip. HVAC (USA)</p>	<p>හසන්ත පෙරේරා සහකාර සාමාන්‍යාධිකාරී - මෙහෙයුම් MSc (IT), MSc (Const. P.Mgmt.), MBA, BSc (Eng.) AIPMSL, AIESL, Dip.in.Credit Mgmt. (IBSL)</p>
		
<p>දයාරත්න පෙරේරා සහකාර සාමාන්‍යාධිකාරී - ජීවිත (තාක්ෂණ) BSc (Hons), FCII, Dip. in BA, Chartered Insurer, MBA, AUKAP (UK)</p>	<p>මහේන් පීරිස් සහකාර සාමාන්‍යාධිකාරී - නීති LLB (Colombo), Attorney-at-Law of the Supreme Court of Sri Lanka</p>	<p>ජේරෝම් වින්සන්ට් සහකාර සාමාන්‍යාධිකාරී - අලෙවි හා පාලන BCom, MBA (USJ) Dip. In Journalism Dip. In Marketing (UK) MCIM,</p>

		
<p>නලින් සුභසිංහ සහකාර සාමාන්‍යාධිකාරී - ජීවගණකඥ සහ අවදානම් කළමනාකරණය Msc in Acturial and Risk management, BSc (Hons. Maths Special) Dip in Computer Studies</p>	<p>වෛද්‍ය ජෛර්කාප්‍රනාන්දු - සහකාර සාමාන්‍යාධිකාරී- වෛද්‍ය MBBS(SL), MSc, Community Medicine (SL), ACII (UK), MRCGP (INT)(UK), Ad. Dip. in. Insurance-CIL, Dip in Life and Disability Claims.</p>	<p>වමින්ද ආනාචුද සහකාර සාමාන්‍යාධිකාරී - ජීවිත රක්ෂණ - (තාක්ෂණික) BSc (Hons), ACII (UK), AIII, (ANZIIF (Senior Associate) Chartered Insurer</p>
		
<p>වම්පා කන්නන්ගර සහකාර සාමාන්‍යාධිකාරී - තොරතුරු සන්නිවේදන තාක්ෂණ සංවර්ධන BSc. MSc. (Comp. Sc.) MBCS</p>	<p>රොඩ්නි වනිගසේකර සහකාර සාමාන්‍යාධිකාරී - අභ්‍යන්තර විගණක FCA ,Certified Public Accountants (USA)MIPA (Aus), [BSc. (Bus. Admin) (SP.)]</p>	<p>ජීවනී ගුණවර්ධන සහකාර සාමාන්‍යාධිකාරී - අභ්‍යන්තර විගණක FCA, MBA</p>

		
<p>නාමලී සිල්වා සහකාර සාමාන්‍යාධිකාරී - අලෙවිකරණ ව්‍යාපාර හා සන්නිවේදන MCIM (UK), ACIB (UK) Chartered Marketer, Prof, Dip in Marketing- CIM</p>	<p>වමින්ද ගුණසිංහ සහකාර සාමාන්‍යාධිකාරී - මූල්‍ය B.B. Mgt. (Accountancy) Spl. Hons. FCA, ACMA, MBA</p>	<p>ධනුක ලියනගමගේ සහකාර සාමාන්‍යාධිකාරී - ආයෝජන BSc (Eng.) (Hons), CFA, Member of the CFA Institute (USA) CFA Sri Lanka Society, MBA (Finance)</p>
		
<p>ලලිත් ද සිල්වා සහකාර සාමාන්‍යාධිකාරී- රථ වාහන/ ශාඛා පරිපාලන (වැඩ බලන) Post Graduate Dip. In Finance and Bus. Administration, MBA</p>	<p>මාලක එම්. බණ්ඩාර සහකාර සාමාන්‍යාධිකාරී - කළමනාකරණ ගිණුම් සහ සහකාර අයවැය පාලක BSc. - Accountancy (Sp.) ACA, MBA (Control)</p>	

		
<p>රුවනී ධර්මවර්ධන සහකාර සාමාන්‍යාධිකාරී - අනුකූලතා / සමාගම් ලේකම් LLB (Hons), Attorney-at- Law, PG.Dip.in Bus.Mgt .(ICFAI), Dip.in Mgt.(CMA),Dip.in.HRM(UK), ACISI</p>	<p>බිමල් චීරසිංහ සහකාර සාමාන්‍යාධිකාරී - මානව සම්පත් RWP (Retd) BA(Social Sciences), PG Dip. in International Relations, Dip in HRM, MIM (SL) (Appointed w.e.f. 1st August 2014)</p>	





5.0

ව්‍යවසාය අවදානම් කළමනාකරණය

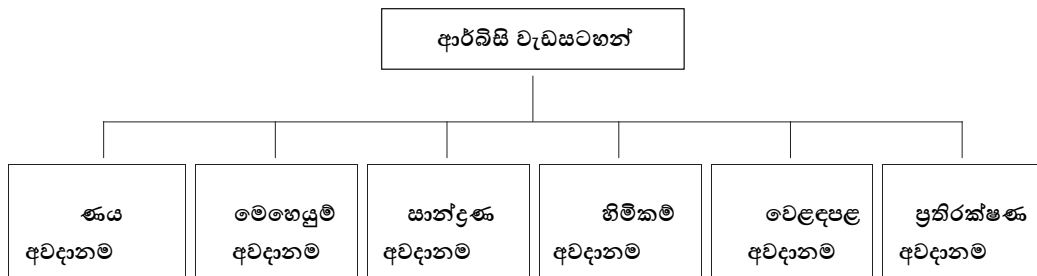
අපගේ හොඳින් ව්‍යුහගතකළ, පුළුල්ව පදනම් වූ සහ විනිවිද ව්‍යවසාය අවදානම් කළමනාකරණ වැඩපිළිවෙල විධිමත් ආකාරයකින් අවදානම් හඳුනා ගැනීම, කළමනාකරණය කිරීම සහ සුදානම්වීම සඳහා අපට පහසුකම් ලබා දේ.

හැඳින්වීම

ලංකා රක්ෂණ සංස්ථාව ශ්‍රී ලංකාවේ විශාලතම සංයුක්ත රක්ෂණකරු වශයෙන් අවදානම් කළමනාකරණ කාර්ය සඳහා එහි ප්‍රමුඛ වැදගත්කම ලබා දී ඇති අතර එය සමාගම විසින් වසර ගණනාවක් පුරා සාක්ෂාත් කර ගත් ස්ථාවර ඉපැයීම්, වැඩිදියුණු වූ වත්කම් ප්‍රමාණනය සහ ඉහළ නැගී කොටස්හිමී වටිනාකම් මගින් තහවුරු කර ඇත. 2014 වර්ෂය සඳහා ජීවිත රක්ෂණ ව්‍යාපාරය 13.22 ක සහ සාමාන්‍ය රක්ෂණ ව්‍යාපාරය 3.80 ක නුබුන්වත්කම් අනුපාතිකයක් පවත්වා ගෙන ඇත; එහි හිමිකම් ගෙවීමේ හැකියාව සඳහා RAM රේටින්ස් ලංකා සමාගමෙන් ඉහළම මූල්‍ය ඇගයීම වන AAA ඇගයීම ලැබූ දිවයිනෙහි එකම රක්ෂණකරු වන්නේ ශ්‍රී.ල.ර.ස. වන අතරම එහි මූල්‍ය ශක්තිය සඳහා ෆිච් රේටින්ග්ස් ආයතනයේ රක්ෂණකරුවන් අතර ඉහළම මූල්‍ය ඇගයීම ලබා ගෙන ඇත; 2014 දෙසැම්බර් 31 වැනි දිනට සමාගමේ ශුද්ධ වත්කම් අගය රු.මි. 64,216 ක පැවතීමිණි.

අනාගත අවදානම-පදනම් ප්‍රාග්ධන (RBC) රාමුව හා අනුකූල වීම පිණිස අභ්‍යන්තර විශ්ලේෂණය සඳහා RBC අවශ්‍යතා සම්පූර්ණ කිරීම සඳහා මෙන්ම සමාගම් ව්‍යුහය තුළ ප්‍රාග්ධනය ප්‍රශස්ත අයුරින් පරිභෝජනය කිරීම සහතික කිරීම සඳහාද ශ්‍රී.ල.ර.ස. එහි අවදානම් කළමනාකරණ කාර්ය සම්පාදනය කරමින් සහ කේන්ද්‍රගත කරමින් සිටී. මේ වන තෙක් වන පරික්ෂණ කාලය සැලකූ විට, 2014 වර්ෂය අවසානය දක්වා ලැබුණු ප්‍රතිඵල වලට අනුව RBC රාමුව මඟින් නියම කර ඇති අවම මට්ටම ඉක්මවා යන තත්ත්වයක පවතී.

RBC රාමුවට අනුව පහත සිතුවිලි සිතියම (mind map) මගින් අවදානම් කළමනාකරණයේ ප්‍රධාන ක්ෂේත්‍ර විදහා දක්වනු ලැබේ:



සමාලෝචිත වර්ෂය තුළ, තනි පුද්ගල දෘෂ්ටියකින් නොව විවිධ වර්ගයේ අවදානම්, සාකලාව නිරීක්ෂණය කිරීම සඳහා මුලපිරීම් කිහිපයක් සිදු කර ඇති අතර නිවැරදි මාවතකට යොමු වෙමින් මුල් කාලයේ අධ්‍යක්ෂ මණ්ඩල සාමාජිකයින්ගෙන් සමන්විත වූ අවදානම් කළමනාකරණ කමිටුවට මූල්‍ය, ආයෝජන, ආයුගණක ප්‍රතිරක්ෂණ, අනුකූලතා, අභ්‍යන්තර විගණක, මානව සම්පත් කළමනාකරණ සහ තොරතුරු තාක්ෂණ ආදී විවිධ පරාසයක අවදානම් කළමනාකරුවන් නියෝජනය කරමින් වඩාත් පුළුල් සාමාජිකත්වයක් පත් කරන ලදී. මෙම සියළු දෙපාර්තමේන්තු ව්‍යාවසාය අවදානම් කළමනාකරණය (ERM) ඔවුන්ගේ ඵදිනෙදා මෙහෙයුම් කටයුතුවලට ඇතුළත් කර ගෙන ඇත.

ඉහළ නියාමන අංශ මුළුල්ලෙහි අවදානම් කළමනාකරණය පිළිබඳ ඉහළ යන අවධානය සමඟින් අධ්‍යක්ෂ මණ්ඩල මට්ටමින් අවදානම් කළමනාකරණ පිළිබඳ ඉහළ අවධානයක් ලබාදිය යුතු වන බව බොහොමයක් ආයතන විසින් නිශ්චය කර ඇත. මෙය, අභ්‍යන්තර විගණන, නීති හෝ අනුකූලතා දෙපාර්තමේන්තු වලින් සමන්විත වන අභ්‍යන්තර පාලන පද්ධති මතම විශ්වාසය තබනවාට වඩා මෙවැනි ආයතන සඳහා අවදානම් කළමනාකරණ කාර්ය අධීක්ෂණය කරනු ලබන අධ්‍යක්ෂ මණ්ඩල මට්ටමේ වෙන් වූ කමිටුවක් පැවතිය යුතු වන බවට වන අදහස හා ගැලපේ.

විවිධ කරුණු හේතු කොට ගෙන, එනම්, අවදානම් කළමනාකරණ කාර්යයෙහි වර්ධනය වන සංකීර්ණතාව, විශේෂයෙන් අවදානම් කළමනාකරණය සමඟ ගනුදෙනු කිරීමේදී බාහිර මාර්ගෝපදේශ මූලාශ්‍ර ප්‍රමාණය වැඩිවීම සහ එයටම අයත් හික්මීමක් ලෙස අවදානම් කළමනාකරණයේ මතු වීම විගණන සහ අවදානම් කමිටු අතර භූමිකාවන් සුදුසු පරිදි විභජනය පිළිබඳ සලකා බැලීම සඳහා ශ්‍රී ලංකා රක්ෂණ සංස්ථාව වැනි ඉහලින් නියාමනය වන විශාල ආයතනවලට බලපෑම් කරයි. ඒ අනුව, විගණන සහ අනුකූලතා කමිටුව, අවදානම් කළමනාකරණ කමිටුව ස්වාධීනව සමාගමේ අවදානම් කළමනාකරණ කාර්යයන් පාලනය කරනු ලැබේ.

අවදානම් කළමනාකරණ කමිටුව සමාලෝචනයට ලක්වන වසර තුළදී රැස්වීම් 05ක් පවත්වන ලදී.

කලින් විස්තර කළ ඇති පරිදි, අවදානම් කළමනාකරණය සඳහා නියාමන ධාවකයක් සහ ව්‍යාපාර රැවියක් ඇති අතර අවදානම් කළමනාකරණය සඳහා අපගේ ප්‍රවේශය පිළිබඳ දළ සැලැස්මක් පහතින් දැක්වේ.

අධ්‍යක්ෂ මණ්ඩලය

උපායමාර්ගික අවදානම් ගැටළු, උපායමාර්ගික සැකසුම්, ඉහළ මට්ටමේ පරමාර්ථයන් සකස් කිරීම සහ පුළුල්ව පදනම් සම්පත් වෙන්කිරීම අනුමතකිරීම පිළිබඳ අවධානය යොමු කිරීම

ආපදා කළමනාකරණ කමිටුව

අධ්‍යක්ෂක මණ්ඩලයට නිර්දේශ කරන අතර පසුව අඩුපාඩු රහිත, කළමනාකරණ හා අභ්‍යන්තර පාලන සහිත ශබ්ද පද්ධතියක් විධිමත්ව ප්‍රකාශයට පත් කිරීමට, ක්‍රියාවට නැංවීමට හා පවත්වාගෙන යාමට හැකිවේ.

ආපදා අයිතිකරුවන් හා කළමනාකරු

අවදානම් කළමනාකරණ ප්‍රමිති වැඩිදියුණුව, ක්‍රියාවට නැංවීම හා නඩත්තුව සඳහා සහාය දක්වන්නා.

පසුව එන පරිච්ඡේද සීමාසහිත ශ්‍රී ලංකා රක්ෂණ සමාගමේ අවදානම් කළමනාකරණ කාර්යයන් පිළිබඳ සඳහන් කරයි. රක්ෂණ අවදානම්, ආයෝජන අවදානම්, මෙහෙයුම් අවදානම් සහ නියාමන අවදානම්වලට අයත්වන ක්ෂේත්‍රයන් ආවරණය කරමින් ව්‍යවසාය අවදානම් කළමනාකරණය පිළිබඳ පුළුල් වර්ගීකරණ හතරක් මත පදනම්ව ERM කාර්යය ව්‍යුහගත කෙරේ.

5.1.0. රක්ෂණ අවදානම් කළමනාකරණය

5.1.1. ජීවිත රක්ෂණ අවදානම

ශ්‍රී.ල.ර.රක්ෂණ කර්මාන්තය වර්ෂ 52කට වඩා වැඩි කාලයක සිට එහි පාර්ශ්වකරුවන් හට වගකීම් ඉටු කළ සමාගමක් වන අතර එය ජනතාවගේ ගෞරවය හා විශ්වාසය දිනා ගත් රක්ෂණ සමාගමකි.

ජීවිත රක්ෂණ සමාගමක් එහි නිෂ්පාදන සැලසුම්, ප්‍රාරක්ෂණ සහ හිමිකම් ක්‍රියාවලිය, ආයෝජන, වියදම් සහ මානව සම්පත් හා සම්බන්ධයෙන් අවදානමට මුහුණ දෙනු ලැබේ. මෙම අවදානම් සඳහා මුහුණ දීම පිණිස සමාගම විසින් අවදානම හඳුනා ගැනීම, අවදානමෙහි බලපෑම ප්‍රමාණනය කිරීම, අවදානම අවම කිරීම සඳහා ක්‍රමවේද සකස් කිරීම සහ වෙනස් වන වෙළඳපළ සහ මෙහෙයුම් තත්ත්වයන් තුළ අවදානම කලින් කලට සමාලෝචනය කිරීම සඳහා විශිෂ්ට අවදානම් කළමනාකරණ ක්‍රියාකාරකම් යොදා ගැනීම, උත්සාහ කිරීම සහ පරීක්ෂා කිරීම සිදු කර ඇත. නිෂ්පාදන සංවර්ධනය, ප්‍රාරක්ෂණය, හිමිකම්පෑම් නිරවුල් කිරීම, ප්‍රාරක්ෂණය සහ හිමිකම් නිරවුල් කිරීම සඳහා සාකච්ඡාව, ආයෝජන උපාය මාර්ග සහ මානව සම්පත් සඳහා අවදානම් කළමනාකරණ ක්‍රියාකාරකම් අධ්‍යක්ෂ මණ්ඩලය හරහා යොදා ගනු ලැබේ.

නිෂ්පාදන සංවර්ධනය

ඕනෑම ඔප්පු හිමියෙකුගේ සහ ඔවුන්ගේ ඕනෑම ජීවිතයේ ඕනෑම අවධියකදී අවශ්‍යතා සපුරාලීම සඳහා ශ්‍රී.ල.ර.ස. රක්ෂණ නිපැයුම් රාශියක් සපයනු ලැබේ. ජීවිත රක්ෂණ නිපැයුම් සකස් කිරීමේ ක්‍රියාවලිය එක් එක් අදියරේදී අවදානම හඳුනාගනු ලබන, අවදානමෙහි බලපෑම අගයනු ලබන, අවදානම අඩු කිරීම සඳහා ක්‍රියාමාර්ග ගනු ලබන සහ අවදානමෙහි බලපෑම අවම කරනු ලබන විස්තීර්ණ අවදානම් කළමනාකරණ ක්‍රියාවලියක් හරහා ගමන් කරන අතර අවදානම් කලින් කලට සමාලෝචනය කරනු ලැබේ. ශ්‍රී.ල.ර.ස.

සියළු පාර්ශ්වකරුවන්ගේ ප්‍රතිලාභය ඉහළ නංවන ක්‍රමය වන්නේ ආදර්ශ කාර්යාල පරිසරය තුළ සිදු කරන විස්තීරණ ලාභ පරීක්ෂා කිරීමේ ක්‍රමවේදයයි. RBC රාමුව, ලාභ පරීක්ෂා කිරීම සහ ආදර්ශ කාර්යාල රාමුව තුළ පවතින එක් අංගයකි.

විකුණුම්, අලෙවි, ආයුගණක සහ ජීවිත මෙහෙයුම් නියෝජනය කරන්නන්ගෙන් සමන්විත නිෂ්පාදන සංවර්ධන කමිටුවක් විසින් ජීවිත රක්ෂණ නිපැයුම් සකස් කරනු ලැබේ. මිල නියම කිරීම, විකුණුම් ධාරිතාවය, එයට යා වී ඇති වියදම් ඇතුළත් වන නිෂ්පාදන කාර්ය, අවදානම් කළමනාකරණය කිරීමේ දෘෂ්ටි කෝණයකින් බහුවිෂය කණ්ඩායමක් විසින් සවිස්තරව සාකච්ඡා කරන අතර අවසන් නිෂ්පාදනයට සමාගමෙහි කළමනාකාර අධ්‍යක්ෂවරයාගේ අනුමැතිය ලබා දෙනු ලැබේ. කමිටුව විසින් සකස් කරන ලද සියළු නිෂ්පාදන ආයුගණක විශේෂඥයෙකු විසින් සමාලෝචනය කර අනුමැතිය ලබා දෙන අතර මෙම නිෂ්පාදන ගනුදෙනුකරුවන් හට විකිණීමේ සහ බෙදා හැරීමේ ප්රගතිය පිළිබඳව වෙනත් කණ්ඩායමක් විසින් කාර්තු පදනමින් සමාලෝචනය කරනු ලැබේ.

පුරක්ෂණය

පුරක්ෂණ ක්‍රියාවලියෙහි අවදානම් කළමනාකරණය සම්බන්ධයෙන්, ක්‍රියාවලියෙහි වැඩිදියුණු කිරීම් සහ අවදානම් අඩු කිරීමේ ක්‍රමවේද කාර්තු පදනමින් හඳුනා ගැනීම සඳහා වෛද්‍ය සහ වෛද්‍ය නොවන පුරක්ෂකයින් කණ්ඩායමෙහි උපදෙස් පරිදි කලින් කලට සමාලෝචනය කරනු ලබන පුරක්ෂණ ක්‍රියාවලියෙහි පවතින මෙහෙයුම් අවදානම් ආශ්‍රත අවදානම්වල බලපෑම් වරලත් රක්ෂණකරුවෙකු වන සහකාර සාමාන්‍යාධිකාරිවරයෙකු - ජීවිත (තාක්ෂණික) නායකත්වය දරන කණ්ඩායමක් විසින් හඳුනා ගැනීම සහ විශ්ලේෂණය කිරීම සිදු කරනු ලැබේ.

සමස්ත ප්‍රධාන කාර්යාලය සහ දිවයින පුරා ශාඛා කාර්යාල ජාලය හරහා පුරක්ෂණ ක්‍රියාවලියෙහි මෙහෙයුම් අවදානම් අවම කිරීම සඳහා ප්‍රධාන කාර්යාලය විසින් යොදා ඇති ක්‍රියාකාරකම් ක්‍රියාවේ යෙදවීම සහ ඒ අනුව පාලනය වන බව සහතික කිරීම පිණිස එම කණ්ඩායම ශාඛා කාර්යාලවල නිරීක්ෂණ වාරිකාවල නිරත වේ.

හිමිකම්පෑම්

ජීවිත හිමිකම්පෑම් නිරවුල් කිරීමේ ක්‍රියාවලියෙහි අවදානම් කළමනාකරණය සම්බන්ධයෙන්, හිමිකම්පෑම් නිරවුල් කිරීමේදී කාර්යක්ෂම නිරවුල් කිරීමේ ක්‍රියාවලි අනුගමනය කරන බව සහතික කිරීම පිණිස හිමිකම් කළමනාකරුවන් කණ්ඩායමක උපදෙස් පරිදි කලින් කලට සමාලෝචනය කරනු ලබන නිරවුල් කිරීමේ ක්‍රියාවලියෙහි පවතින මෙහෙයුම් අවදානම් ආශ්‍රිත අවදානම්වල බලපෑම වරලත් රක්ෂණකරුවෙකු වන සහකාර සාමාන්‍යාධිකාරිවරයෙකු - ජීවිත (තාක්ෂණික) නායකත්වය දරන වෙනත් කණ්ඩායමක් විසින් හඳුනා ගැනීම සහ විශ්ලේෂණය කිරීම සිදු කරනු ලැබේ. හිමිකම් සැකසීම සහ නිරවුල් කිරීම මධ්‍යමව සිදු කරන අතර දෙපාර්තමේන්තුවේ කාර්යක්ෂමතාවය පවත්වා ගැනීම සහතික කිරීම පිණිස මෙහෙයුම් අවදානම් සහ ගැටළු සාකච්ඡා කිරීම සඳහා හිමිකම් කළමනාකරුවන් සමඟ නිරන්තර සමාලෝචනා පවත්වනු ලැබේ. නීත්‍යානුකූල නොවන හිමිකම්පෑම් හඳුනා ගැනීම සහ වැළැක්වීම සඳහා ඵලදායී ක්‍රමවේදයන් ක්‍රියාවේ යොදවා ඇත.

පුරක්ෂණයෙහි සහ හිමිකම්පෑම් නිරවුල් කිරීමෙහි අවදානම් කළමනාකරණය

සෑම අර්ධ වර්ෂයකටම වරක් පුරක්ෂණ කළමනාකරුවන්ගෙන් සැදුම්ලත් කණ්ඩායම් සහ හිමිකම් කළමනාකරුවන්, ප්‍රධාන නිලධාරි-ජීවිත රක්ෂණ සමඟ සාකච්ඡා පවත්වන අතර

එහිදී, මෙහෙයුම් අවදානම් ඇතුළත් වන සවිස්තර මෙහෙයුම් ගැටළු පිළිබඳ සාකච්ඡා කරන අතර පැවැති අවදානම් අඩු කිරීම සඳහා විසඳුම් සහ ක්‍රියාමාර්ග සකස් කරන එම අවදානම් වැළැක්වීමට හෝ අවම කිරීම සඳහා යොදා ගනු ලැබේ.

රක්ෂණ බැරකම් අවදානම් කළමනාකරණය

ශ්‍රී.ල.මු.වා.ප්‍ර 4 (SLFRS 4) යටතේ, අවදානම් කළමනාකරණ අරමුණු/ ප්‍රතිපත්ති/ ක්‍රමවේද, රක්ෂණ අවදානම සඳහා සංවේදීතාව, ද්‍රව්‍යමය හිමිකම්පෑම් හිඟව පවතින සියළු කාලපරිච්ඡේදයන් (ආසන්න වශයෙන් වර්ෂ 5) ආවරණය කරමින් රක්ෂණ අවදානම සංකේන්ද්‍රණය සහ හිමිකම්පෑම් සැකසීමේ විස්තර සම්බන්ධ අනාවරණය කිරීම් සිදු කළ යුතු වේ.

ජීවිත රක්ෂණ අවදානම

ජීවිත රක්ෂණ ආශ්‍රිත අවදානම්වලට ඇතුළත් වන වෙනත් කරුණු වන්නේ:

- සත්‍ය ඔප්පුහිමියාගේ මරණය ‘මරණ අවදානම’ වන අතර ජීවිත රක්ෂණ ඔප්පු සම්බන්ධයෙන් එය අපේක්ෂිත මට්ටමට වඩා ඉහළ අගයක පවතී.
- ‘දීර්ඝායුෂ අවදානම’ යනු වාර්ෂිකලාභියා අපේක්ෂිත කාලයට වඩා ජීවත් වීමේ අවදානමයි.
- ‘රෝගාතුර වීමේ අවදානම’ යනු ඔප්පුහිමියාගේ සෞඛ්‍ය - සම්බන්ධ හිමිකම් අපේක්ෂිත මට්ටමට වඩා වැඩි වීමේ අවදානමයි.
- ‘ඔප්පුහිමියාගේ හැසිරීමේ අවදානම’ යනු අත්හිටුවීම සහ දායකත්වය දැක්වීම අඩුවීම හෝ ගිවිසුම කල් පිරීමට පෙර ප්‍රතිලාභ ඉවත් කර ගැනීම අපේක්ෂිත මට්ටමට වඩා වැඩි වීමේ අවදානමයි. අවම සමාවෘතිය අනුපාතික (persistence rates) අනාගත ස්ථාවර වියදම් දැරීම සඳහා පොත්පත්වල පවතින ඔප්පු ප්‍රමාණය අඩු කිරීමට සහ ලේඛනගත ව්‍යාපාරයේ අනාගත ධනාත්මක මුදල් ප්‍රවාහය අඩු කිරීමට ද මඟ පෙන්වන අතර, විලම්භිත අත්පත් කර ගැනීමේ වියදම් නැවත අය කර ගැනීමේ එහි හැකියාවට බලපෑම් ඇති කළ හැක.
- ‘වියදම් අවදානම’ යනු ඔප්පු අත්පත් කර ගැනීමේදී සහ පරිපාලනයේදී දැරිය යුතු වියදම් අපේක්ෂිත මට්ටමට වඩා ඉහළ යෑමේ අවදානමයි.

විධිමත් ලෙස පාලනය සහ කළමනාකරණය නොකළහොත් එහි මෙහෙයුම් සඳහා බලපෑම් ඇති කළ හැකි ඉහත අවදානම් ඇගයීම සඳහා සමාගම විසින් ක්‍රියාපටිපාටි සහ ක්‍රියාවලි සකස් කර ඇත. නිෂ්පාදන සැකසීමේ සිට ප්‍රතිඵල ලබා ගැනීම දක්වා වන සියළු අවදානම් අවධීන් ආවරණය කිරීම සඳහා ක්‍රියාපටිපාටි යොදා ගෙන ඇත.

එයට අමතරව, නිෂ්පාදන සැලසුම් සහ මිල නියම කිරීමේ අවදානම අවම කරමින් ආයුගණක විසින් සියළු ජීවිත මූල්‍ය ධාරාවන් ආදර්ශනය කර ඇති අතර ලාභ පරීක්ෂාව සිදු කර ඇත. තවද, ශ්‍රී.ල.ර.ස. වගකීම් දරාගත හැකි ගැලපෙන උපාය මාර්ග යොදා ගනී.

ජීවිත රක්ෂණ අවදානම සඳහා සංවේදී විශ්ලේෂණය

කාලීන ජීවිත ගිවිසුම් වගකීම තුළ භාවිතා කළ උපකල්පන පහත වගුගත කර ඇත.

උපකල්පනය

විස්තරය

මර්ත්‍යතාවය

2000 අංක 43 දරන RII පනතේ මාර්ගෝපදේශ , එනම් -

- විශ්‍රාමික නොවන සැලසුම් සඳහා A67/70

- විශ්‍රාමික සැලසුම් ව්‍යාපාර සඳහා a (90)

ආයෝජන ලැබීම්

2000 අංක 43 දරන RII පනතේ මාර්ගෝපදේශ අනුව, අවම පොලිය භාවිතා කරන ලදී. 2014 දෙසැම්බර් 31 දිනට ඇගයීම 3.5% ක් වන අතර එය පසුගිය වසර 5 සමග අනුරූප වේ.

දීමනා සඳහා වන පිරිවැය හැර ඉහත මාර්ගෝපදේශ මත මුළු වගකීම් නිරවුල් කිරීම් රු. 60,107.

2014 දෙසැම්බර් 31 දිනට RBC යටතේ මාර්ග පරීක්ෂණ ප්‍රතිඵල පහත පරිදි වේ. මූලික අවස්ථාව සඳහා RBC මාර්ගෝපදේශ යටතේ මුළු වගකීම රුපියල් මිලියන 20,905 කි.

කල්පනය	උපකල්පනවල වෙනස	වගකීම මත බලපෑම (රු. මිලිය.)
මර්ත්‍යතාවය	+10% -10%	785 (792)
ආයෝජන ලැබීම්	RBC යටතේ ඉහළ කම්පන අවස්ථාව RBC යටතේ පහළ කම්පන අවස්ථාව	(6,009) (8,837)

‘සංකේන්ද්‍රණ රක්ෂණ අවදානම’,

වත්කම් හෝ බැඳීම්වල ප්‍රමාණවත් පරිදි විවිධාංගීකරණය නොවූ ආයෝජන කළඹ ආශ්‍රිත ඉහළ හානි සඳහා නිරාවරණය වීමේ අවදානම ලෙස අර්ථ දක්වා ඇත. ජීවිත රක්ෂණකරුවෙකු සඳහා සංකේන්ද්‍රණ අවදානම, භූගෝලීය ප්‍රදේශයක, ආර්ථික අංශයක හෝ තනි තනි නිකුත් කරන්නන් පිළිබඳව වන ආයෝජන කළඹ සම්බන්ධයෙන් හෝ භූගෝලීය ප්‍රදේශයක් තුළ ලේඛනගත ව්‍යාපාරයක ඔප්පු වර්ගයක හෝ ආවරණය කර ඇති ගැබ් වූ අවදානම් සංකේන්ද්‍රණය හේතුවෙන් ඇති විය හැක.

- වෙළඳපළ අවදානම් දෘෂ්ටි කෝණයෙන්, අප සැලකිය යුතු ලෙසින් මූල්‍ය අංශයෙහි ආයෝජනය කර ඇත්ත්, අපගේ ආයෝජන කළඹ විවිධාංගීකරණය කර ඇති අතර විශාල සීමාවන් දරා සිටී.
- රක්ෂණ අවදානම් දෘෂ්ටි කෝණයෙන්, සංකේන්ද්‍රණ අවදානම සඳහා බලපෑම් ඇති කළ හැකි ප්‍රධාන සාධක වන්නේ මරණ අවදානම, රෝගාතුර වීමේ අවදානම, දීර්ඝායුෂ අවදානම, ඔප්පුහිමියාගේ හැසිරීමේ අවදානම (අවලංගු වීම, ප්‍රති-වරණය) සහ වියදම් අවදානමයි. භූගෝලීය ප්‍රදේශ, ව්‍යාපාර මාර්ග හරහා සහ විවිධ රක්ෂණ අවදානම් සාධක හරහා පවා විවිධාංගීකරණය වී පවතින බැවින් ශ්‍රී.ල.ර.ස. සැලකිය යුතු අවදානම් සංකේන්ද්‍රණයකට ලක් වී නොමැත.

5.1.2 සාමාන්‍ය රක්ෂණ අවදානම් කළමනාකරණය

රක්ෂණ බැරකම් අවදානම් කළමනාකරණය

ශ්‍රී.ල.මු.වා.ප්‍ර 4 (SLFRS 4) යටතේ, අවදානම් කළමනාකරණ අරමුණු/ ප්‍රතිපත්ති/ ක්‍රමවේද, රක්ෂණ අවදානම සඳහා සංවේදීතාව, ද්‍රව්‍යමය හිමිකම්පෑම් හිඟව පවතින සියළු කාලපරිච්ඡේදයන් (ආසන්න වශයෙන් වර්ෂ 5) ආවරණය කරමින් රක්ෂණ අවදානම සංකේන්ද්‍රණය සහ හිමිකම්පෑම් සැකසීමේ විස්තර සම්බන්ධ අනාවරණය කිරීම් සිදු කළ යුතු වේ.

සාමාන්‍ය රක්ෂණ අවදානම

රක්ෂිත සිද්ධීන් ඇති වීමේ වාර ගණනෙහි මෙන්ම ඒ හේතුවෙන් ඇති වන හිමිකම්පෑම්වල දැඩි භාවයෙහි අවිනිශ්චිතතාව හේතුවෙන් සැලකිය යුතු හානියක් සිදු වීමේ සාධාරණ අවස්ථාව ‘සාමාන්‍ය රක්ෂණ අවදානම’ට ඇතුළත් වේ. එබැවින්, සාමාන්‍ය රක්ෂණ අවදානම්වල ආකාරයන් දෙකක් වන වාරික සහ හිමිකම්පෑම් බැරකම් අවදානම් කළමනාකරණය කිරීම සඳහා යෝග්‍ය ක්‍රමවේද යොදා ගෙන ඇත.

සමාගමේ ප්‍රධාන ව්‍යාපාර මාර්ග පිළිබඳ දළ විශ්ලේෂණයක් පහත දක්වා ඇත.

- මෝටර් රථ භෞතික හානි, රක්ෂිත වාහනය නැති වීම සහ මෝටර් රථ තෙවැනි පාර්ශ්ව බැරකම් රක්ෂණය වාහනවලට ඇතුළත් වේ.
- ගිනි අවදානම (උදා: ගිනි, පිපිරීම් සහ ව්‍යාපාර අතරමග නැවැත්වීම), ස්වභාවික විපත් (උදා: භූමිකම්පා, කුණාටු සහ ගංවතුර), ඉංජිනේරු අංශය (උදා: බොයිලර් පිපිරීම, යන්ත්‍රසූත්‍ර ක්‍රියා විරහිත වීම සහ ඉදිකිරීම) සහ සාමුද්‍රික (නැව් බඩු සහ නැව් කඳ) දේපළවලට ඇතුළත් වේ.
- සාමාන්‍ය/ පොදු සහ නිෂ්පාදන බැරකම්, අතිරේක සහ ජනු බැරකම්, වෛද්‍යවිෂමාවාර ඇතුළත් වන වෘත්තීය බැරකම් සහ දෝෂ සහ පැහැර හැරීමේ බැරකම්, බැරකම්වලට ඇතුළත් වේ.

- අධ්‍යක්ෂවරුන් සහ නිලධාරීන් ණය සහ ඇප අපරාධ සහ විශ්වසනීයත්වය, හදිසි අනතුරු සහ සෞඛ්‍යය සහ අස්වැන්න විශේෂ අංශයට ඇතුළත් වේ.
- සේවක වන්දි සහ සේව්‍යෝජක බැරකම්වලට සේවක ශාරීරික හානි ඇතුළත් වේ.

සමාගමේ ප්‍රායෝජන උපාය මාර්ගය වන්නේ කර්මාන්ත සමාගම මෙහෙයුම් කටයුතු සිදු කරන භූගෝලීය කලාපය හරහා සාමාන්‍ය රක්ෂණ අවදානම් විවිධාංගීකරණය කිරීමේ ප්‍රයෝජනය ලබා ගැනීම වේ. සම කොටස් අභිමතාර්ථයන් පිළිබඳ එහි අතරමැදි-වාර ප්‍රතිලාභ සාක්ෂාත් කර ගැනීමෙන් කොටස් හිමි වටිනාකම් ඉහළ නැංවීමට සමාගම උත්සාහ දරමින් සිටී. එසේ කිරීම සඳහා බාධාකාරී ස්වරූපයේ අවදානම් වළක්වා ගනිමින් එහි තරගකාරී හැකියාවන්ගෙන් ප්‍රයෝජනය ලබා ගැනීම අරමුණු කර ගත් දුරදර්ශී, ස්ථාවර ප්‍රායෝජන දර්ශනයක් අවශ්‍ය වේ. සමාගමේ ඇතුළත්තයේදී ප්‍රායෝජනය ශක්තිමත් පාලන ක්‍රියාවලියකි.

සාමාන්‍ය රක්ෂණ අවදානම සංවේදීතා විශ්ලේෂණය

වාර්තාගත හිමිකම්පෑම්වල අහිතකර වර්ධනයෙහි ප්‍රතිඵලයක් වශයෙන් එක් දශමස්ථානයකින් හිඟයක් පවතින බදු පෙර ශුද්ධ ආදායමෙහි සංවේදීතාවය සහ ශුද්ධ වත්කම්වල සංවේදීතාවය පහත වගුවෙහි පෙන්වා ඇත. එවැනි වැඩිවීමක් ඇති විය හැක්කේ රක්ෂිත සිදුවීම් වැඩි වැඩියෙන් සිදු වීම හෝ ප්‍රතිඵල වශයෙන් ඉදිරිපත් වන හිමිකම්පෑම්වල අගය ඉහළ යෑම මගින් හෝ එම කරුණු දෙකම සංකලනය වීම හේතුවෙන් හෝ වේ. එවැනි සිදුවීමක සම්භාවිතාව සංවේදීතා මගින් පෙන්වනුම් නොකරන අතර ප්‍රතිරක්ෂණයේ කිසිදු රේඛීය නොවන ප්‍රතිවිපාකයන් පිළිබඳ සැලකිල්ලක් දක්වනු නොලැබේ. පහත වගුවෙහි සංවේදීතා විශ්ලේෂණය ඉදිරිපත් කිරීමේදී යොදා ගත් උපකල්පන පදනම් කර ගනිමින්, වාර්තාගත හිමිකම්පෑම් හිඟයෙහි වැඩි වන එක් එක් අමතර දශමස්ථාන අගය ශුද්ධ බදු පෙර ආදායම සහ ශුද්ධ වත්කම් මත රේඛීය බලපෑමකට මඟ පෙන්වනු ඇත. මීට

අමතරව, ප්‍රතිරක්ෂණ ගිවිසුම්වල රේඛීය-නොවන ප්‍රතිවිපාක සැලකිල්ලට ගනිමින්, උපරිම තත්ත්වයන් ඇගයීමට ලක් කිරීම තුළින් සමාගම රක්ෂණ අවදානම අධීක්ෂණය කරනු ලැබේ.

උපකල්පන වෙනස්වීම්	වාර්තාකළ	වාර්තාකළ	දළ හිමිකම්	ශුද්ධ	බදුවලට	ස්කන්ධ
	නොගෙවූ	නොගෙවූ	පිළිබඳ	හිමිකම්	ලාභය පිළිබඳ	මත
	හිමිකම්	ශුද්ධ හිමිකම්	වගකීම්	වගකීම්	බලපෑම	බලපෑම
	රු.	රු.	රු.	රු.	රු.	රු.

31.12.2014	+1%	5,526,494,072	4,626,783,671	55,264,941	46,267,837	(46,267,837)	(33,312,842)
------------	-----	---------------	---------------	------------	------------	--------------	--------------

රක්ෂණ අවදානම සංකේන්ද්‍රණය වීම

රක්ෂණය කරන ලද විශේෂිත අවදානම්වලට අමතරව, ස්වාභාවික සහ මිනිසා විසින් සිදු කරන විපත්වලින් ඇති විය හැකි හානි සඳහා එක් එක් ව්‍යාපාර මාර්ග විසින් සමාගම නිරාවරණය කර ඇත. එවැනි විය හැකි විපත්වලින් පැන නැඟිය හැකි අවදානම්වල ප්‍රධාන සංකේන්ද්‍රණයක් නිරතුරුවම ඉහළ කළමනාකාරිත්වයට වාර්තා කරනු ලැබේ.

පහත දක්වා ඇති වගුවෙන් ප්‍රතිරක්ෂණයට පෙර සහ ප්‍රතිරක්ෂණයට පසු සෘජු ලිඛිත වාරික පදනම් කර ගත් ව්‍යාපාර අංශය මගින් සාමාන්‍ය රක්ෂණ ව්‍යාපාරය තුළ සමාගමේ අවදානම් සංකේන්ද්‍රණය පෙන්වුම් කෙරේ.

වර්ගය	ද.ලී.වා. රු.000	ප්‍රතිරක්ෂණ රු.000	ද.ලී.වා රු.000	ද.ලී.වා %
මෝටර් රථ	7,205,255	164,882	7,040,373	71.58
ගිනි	1,553,151	1,394,799	158,352	1.61
මුහුදු	402,134	280,134	121,704	1.24
වෙනත්	3,384,285	868,905	2,515,380	25.57
	12,544,825	2,709,016	9,835,809	100.00

හිමිකම්පෑම් සංවර්ධන තොරතුරු

පහත දක්වා ඇති වගුවෙහි ප්‍රතිරක්ෂණයෙහි ශුද්ධ අගයට, ඓතිහාසික ජීවිත-නොවන සංචිතවල වෙනස්වීම පෙන්නුම් කර ඇත. වගුවෙහි ඉහළම රේඛාවෙන් එම වර්ෂයේ සහ පසු ගිය වර්ෂවල දරන ලද හානි සඳහා අනාගත ගෙවීම්වල ඇස්තමේන්තුගත ප්‍රමාණය නියෝජනය කරන එක් එක් ශේෂ පත්‍ර දිනට නොගෙවූ හානි සඳහා ඇස්තමේන්තුගත දළ වෙන් කිරීම් සහ හානි ගැලපීම් වියදම පෙන්නුම් කෙරේ. වගුවෙහි සමුච්චිත ගෙවීම් දක්වා ඇති කොටසින් එක් එක් වර්ෂ අවසානයේ පිහිටුවන ලද සංචිතවලට අදාළව එක් එක් තදනන්තර වර්ෂය මුළුල්ලේ ගෙවන ලද සමුච්චිත වටිනාකම පෙන්නුම් කෙරේ. ඒ හා සමානව, සමුච්චිත වාර්තාගත හානි කොටසෙන් ගෙවන ලද සමුච්චිත වටිනාකම්වල එකතුව (ඉහළ ත්‍රිකෝණයෙන් පෙන්නුම් කෙරේ) සහ මූල්‍ය වර්ෂය අවසානයේ ශුද්ධ හිඟයෙහි තත්ත්වය විස්තර කර ඇත.

දෙසැම්බර් 31 දිනට	2010		2012	2011	2014
	රු.		රු.	රු.	රු.
අලාභ හා අලාභ ගැලපීම් වියදම් සඳහා වන දළ සංචිත වියදම්	6,759,172,132	7,898,096,692	7,898,096,692	7,817,800,636	7,709,470,517
අයකළයුතු ප්‍රතිරක්ෂණ	(1,361,271,745)	(1,168,930,136)	(1,509,187,974)	(1,160,448,524)	(1,004,432,194)
අලාභ හා අලාභ ගැලපීම් වියදම් සඳහා වන ඉදිරි සංචිත					
දෙසැම්බර් 31 ට ගෙවනලද සම්පූර්ණ:					
වර්ෂයට පසු	2,874,874,128	3,632,757,028	4,545,085,355	4,481,213,520	4,572,092,748
වර්ෂ දෙකකට පසු	3,714,910,249	4,903,405,392	5,908,837,239	5,873,385,629	
වර්ෂ තුනට පසු	3,788,276,570	4,980,092,970	6,016,063,272		
වර්ෂ හතරට පසු	3,806,053,537	5,014,506,148			
වර්ෂ පහට පසු	3,832,694,904				
දෙසැම්බර් 31 දිනට වාර්තා කරන ලද සම්පූර්ණ					
දෙසැම්බර් 31 ට ගෙවනලද සම්පූර්ණ:					
වර්ෂයට පසු	3,877,357,626	4,740,384,794	5,765,263,148	5,564,838,084	5,631,797,127
වර්ෂ දෙකකට පසු	4,091,340,643	5,147,257,128	6,199,143,542	6,107,020,752	
වර්ෂ තුනට පසු	4,020,496,575	5,195,146,471	6,287,566,401		
වර්ෂ හතරට පසු	3,995,269,295	5,289,158,538			
වර්ෂ පහට පසු	4,110,863,857				

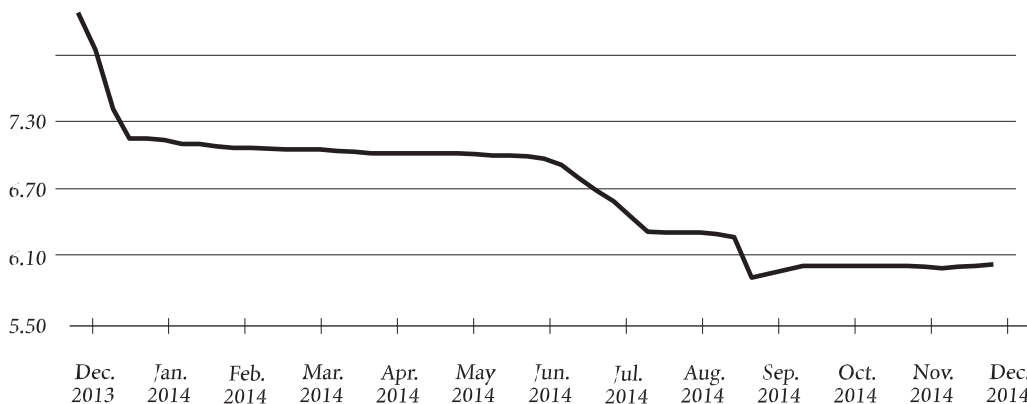
5.2.0 ආයෝජන අවදානම් කළමනාකරණය

වත්කම් ප්‍රතිලාභ වල ඉහළ අපගමනය ඉහළ සහසම්භාවිතාව හේතුවෙන් ඇතිවන අඩු විවිධාංගීකරණ ප්‍රතිලාභ, පුලුල් විසරණයකින් යුත් වෙළඳපොළ අපේක්ෂාවන් සහ මනිමනාන්දර යනාදිය හේතුවෙන් කැළඹුණු ස්වභාවයකින් යුත් තත්කාලීන ප්‍රාග්ධන වෙළඳපොළෙහි ආයෝජන අවදානම් කළමනාකරණය අතිශයින් වැදගත් අංගයක් බවට පත් වී ඇත.

සි/ස ශ්‍රී ලංකා රක්ෂණ සංස්ථාවෙහි අවදානම් කළමනාකරණයෙහි අරමුණ වනුයේ ආයෝජන අරමුණු සාක්ෂාත් කර ගැනීමට බාධා වන අවදානම් අවස්ථානුකූලව හඳුනා ගැනීම, මිනිතය, කළමනාකරණය, වාර්තා කිරීම සහ සුපරික්ෂාකාරී වීමයි. මෙය තුළ වත්කම් වර්ධනය සහ ආදායම අරමුදලෙහි අවශ්‍යතා ලඟා කර ගැනීමෙහිලා විවක්ෂණ අවදානම් කළමනාකරණ මූලධර්ම වලට අනුකූලව සහ අදාළ ශ්‍රී ලංකා රක්ෂණ මණ්ඩලයේ රක්ෂණ විධිවිධාන වලට යටත්ව අවදානම් ගැනීම, මග හැරීම, අවම කිරීම සහ අවදානම් ආකෘතිය සුසර කිරීම යනාදිය ඇතුළත් වේ.

5.2.1 පොළී අනුපාත අවදානම

පොළී අනුපාත අවදානම යනු ඵලදායිතා වක්‍රයේ (Yield Curve) හැඩයේ වෙනස් වීම්ද ඇතුළත්ව පොළී අනුපාතයන්ගේ වෙනස් වීම් හේතුවෙන් ඇතිවන අලාභයන්ය. මේ අතර ණය විසුරුම් අවදානම තුළින් අවදානම් විරහිත පොළී අනුපාත ඵලදායිතා වක්‍රයට සාපේක්ෂව ණය විසුරුමෙහි ප්‍රමාණයට හෝ අපගමනයන්ට වත්කමේ සහ වගකීමේ දක්වන සංවේදීතාව විග්‍රහ කෙරේ.



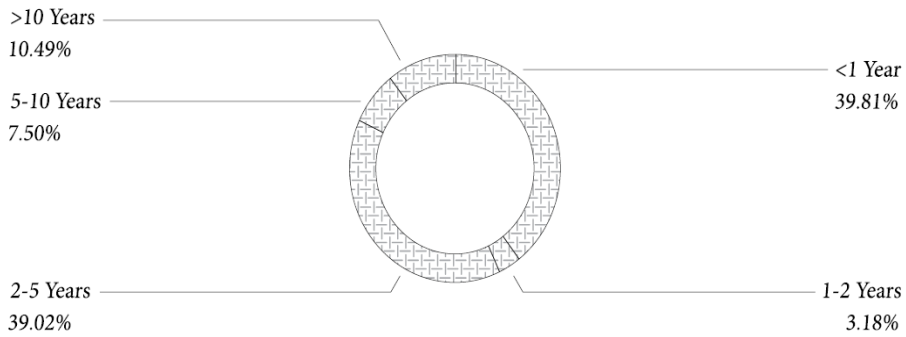
එක් එක් ප්‍රධාන කල් පිරීම් බඳුන් වලට සහ සමස්ත පිහිටීම් වලට සහ අවදානම් සීමා වලට ආසන්නව පොලී අනුපාත අවදානම කළමණාකරණය කරනු ලැබේ.

ප්‍රධාන ප්‍රතිපත්තිමය පොලී අනුපාත එනම්, මහබැංකු ප්‍රති චිකුණුම් සහ ප්‍රති මිලදී ගැනුම් අනුපාත, පසුගිය වසර තුළ තෙවරක් වෙනස් කරනු ලැබ 2013 වසර අවසානයේ පිළිවෙලින් 8 සහ 6.50 ලෙස දී පැවතුණු අතර එය පොලී ප්‍රතිගත පහළින් තබා ගැනීමේ මහ බැංකුවේ අරමුණු පැහැදිලි කරවන්නක් විය. එනමුත් භාණ්ඩාගාර බිල්පත් පොලී අනුපාතය කියුණු පසු බැමක් පෙන්නුම් කරමින් වර්ෂයේ 8.29% සිට 6.00% දක්වා අඩුණි. තවද සවිමත් උද්ධමන පාලන යටතේ රජය අභ්‍යන්තර ණය ලබා ගැනීම් පාලන කරගැනීම නිසා තව දුරටත් කෙටි කාලීන සිට මධ්‍යම කාලීන පොලී අඩුවීමක් අපේක්ෂා කරනලදී.

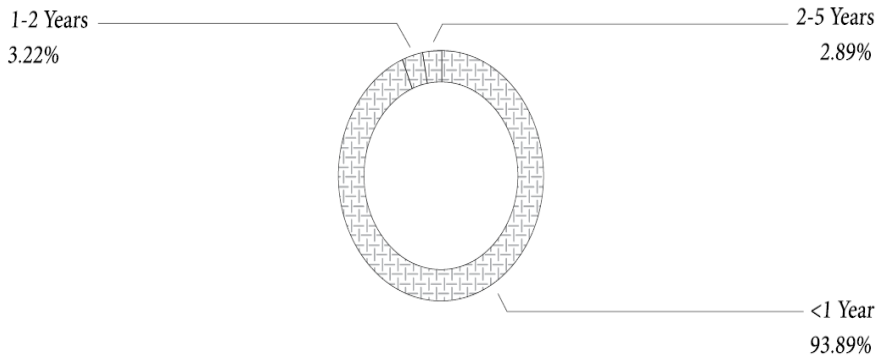
පිළිගත හැකි ප්‍රතිලාභ සහිත දිගුකාලීන ස්ථාවර ආදායම් මූල්‍ය උපකරණ වල හිඟය, ජීවිත රක්ෂණ අරමුදලට වත්කම්, වගකීම් කාලමාත්‍රා නොසිඹුමක් (duration mismatch) ඇති කර ඇත. කෙසේ වුවත් මෙම තත්ත්වය විශ්ලේෂණය කොට ස්ථාවර ආදායම් ආයෝජන කළඹ උපක්‍රමිකව අඩු ප්‍රතිලාභ ආයෝජන වල සිට වඩා වැඩි ප්‍රතිලාභ ආයෝජන වලට විතැන් කරමින් කළමණාකරණය කරමින් සිටී. එමගින් පොලී ආදායම මත ඇතිවන පීඩනය අවම කිරීමට අපේක්ෂා කරනු ලැබේ. පසුගිය වර්ෂයන්හි, සීමාසහිත ශ්‍රී ලංකා රක්ෂණ සමාගම විසින් දීර්ඝකාලීන පොලී අනුපාතය අඩුවිය හැකිය යන කාරණය අපේක්ෂා කර ඇති අතර දීර්ඝ කාලීන නිත්‍යානුකූල ලේඛන සහ විධිමත් නියාමන පාලනයක් නොමැතිවීම (පසුව RBC සමග පැමිණ) අරමුදල් සෙමින් වැඩිවීම මගින් ජීවිත අරමුදල ආරක්ෂා කර ඇත.

1-Year T-Bill Rate

Maturity Profile – Life Fund



Maturity Profile – General Fund

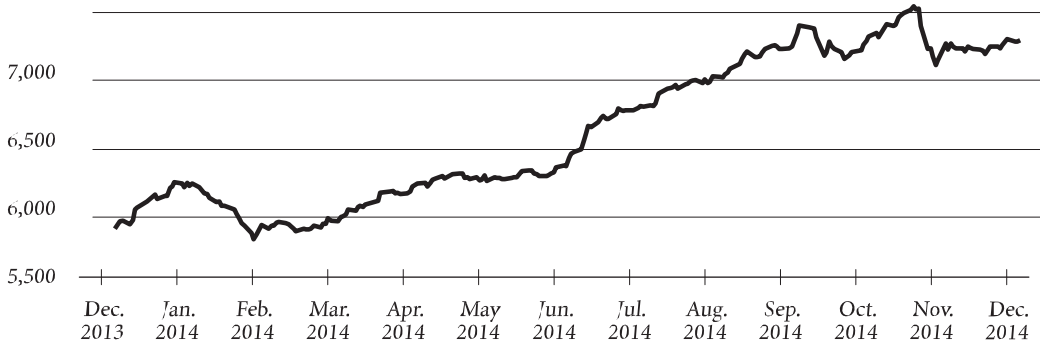


5.2.2 වෙළඳපළ අවදානම

ස්කන්ධ වෙළෙඳ පොල 23.44%ක සැලකිය යුතු ලාභයක් සමඟ 2014 දී නැවත පැමිණ ඇත. සමහර ප්‍රධාන කඩුළුවල ඇගයීම් පරිදි ආකර්ශනීයව පෙනුණ අතර අපේක්ෂාවන් 2015දී මෙන් පැවතීණ. මෙයට අඩු පොළී අනුපාත සහ උද්ධමනය සහය වූ අතර එය ආයෝජකයින්ට තමන්ගේ ස්ථාන ස්කන්ධ කරා වඩාත් යොමු කරනු ලබයි.

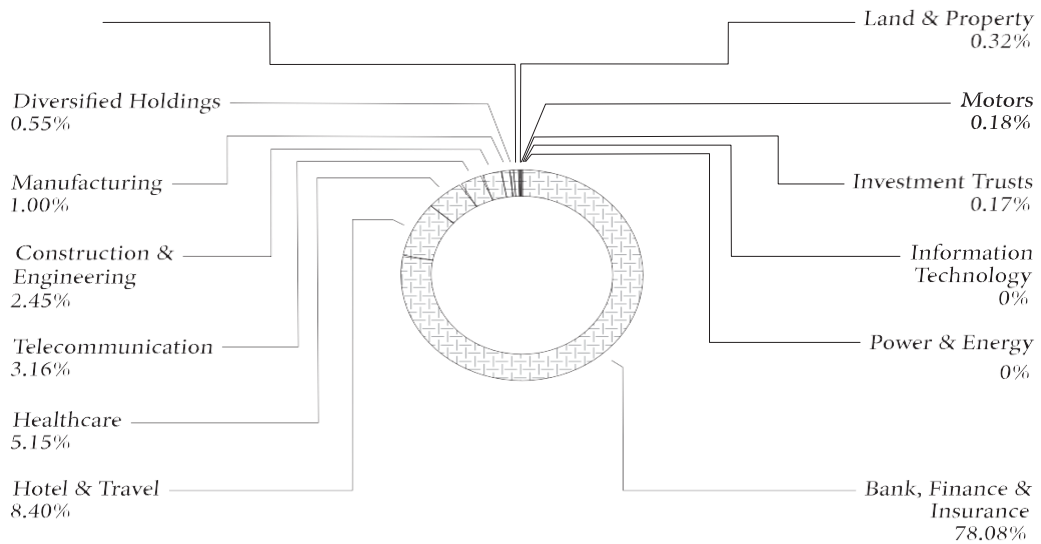
ලැයිස්තුගත නොකළ කොටස් අපහානය සඳහා පරීක්ෂා කොට ඇති අතර වර්ෂය වෙනුවෙන් අවශ්‍ය වූ අපහායන නොමැත

ගබඩා ටැංකි, නළ මාර්ග සහ පොම්ප කිරීමේ ස්ථාන

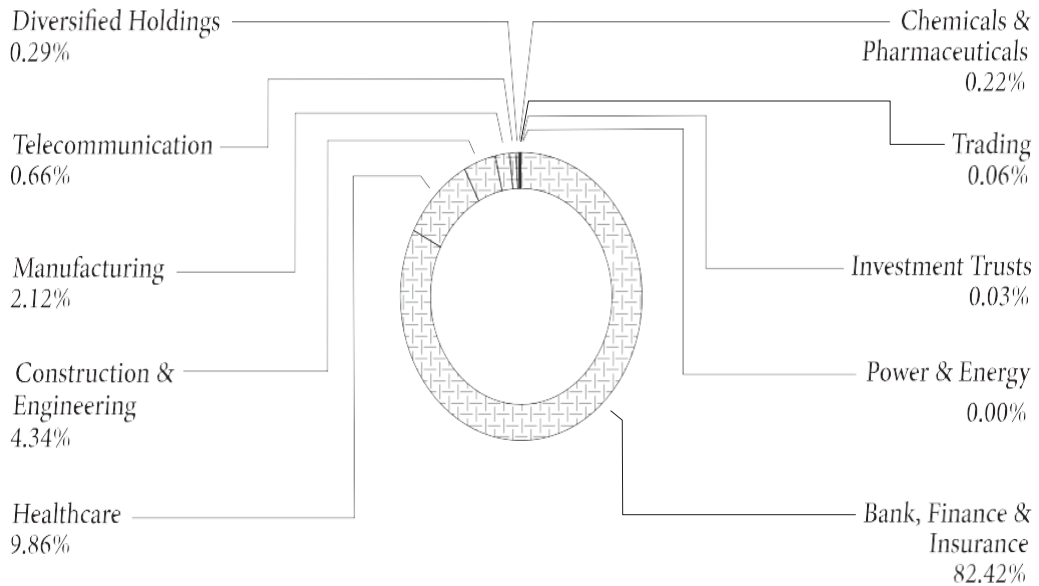


වර්ෂය තුළදී, කොළඹ කොටස් වෙළඳපොළ රුපියල් බිලියන 8 ක ශුද්ධ විදේශීය මුදල් ගලාඒමක් සමඟින් විදේශීය ආයෝජකයින් ආකර්ශනය කරගැනීම අඛණ්ඩව පවත්වා ගන්නා ලදී. එසේවුවද, මින් පෙනීයන්නේ පසුගිය වසරේ ප්‍රමාණය වන රුපියල් බිලියන 33 ට වඩා අඩුවී ඇති බව වුවද එය තවදුරටත් සැලකියයුතු ජයග්‍රහණයකි. මූලිකවම ශක්තිමත් ගණන් කිරීම් තුළ පොලිය, විශේෂයෙන්ම බ්ලූචිප්ස් (bluechips), විදේශීය ආයෝජනයන් මෙවැනි ගණන්කිරීම් තුළට ස්ථිරවම ගලා ආ පරිදි තවදුරටත් පවතී.

ආංශික වෙන්කිරීම් - ලෙබණගත ස්කන්ධය - ජීවිත අරමුදල



* සී/ස ශ්‍රී.ල.ර.ස වෙි උප සමාගමක් වන ද ලංකා හොස්පිටල් කොපරේෂන් පිඑල්සී ද ඇතුලත්ව



* සී/ස ශ්‍රී.ල.ර.ස වෙ උප සමාගමක් වන ද ලංකා හොස්පිටල් කොපරේෂන් පිළිබඳ ද ඇතුළත්ව

5.2.3 ණය අවදානම සහ සංකේන්ද්‍රීකරණ අවදානම

ණය අවදානම යනු ගණුදෙනුකරුවන් සිය බැඳීම් ඉටු කිරීම නිසා ඇතිවන පාඩුව හෝ විය හැකි පාඩුවයි.

අවදානම් ගුණත්වය, අංශය, කල්පිරීම සහ දැඩි නිරාවරණය යන කරුණු ඔස්සේ සංකේන්ද්‍රීය වීම සීමා කරමින් ආයෝජන කළඹ සමබර කිරීමේ අරමුණින් ණය අවදානම එක් එක් ණය ණයකරුවන්ගේ මට්ටමින් සහ ආයෝජන කළහැකි මට්ටමින් විමර්ශනය සහ කළමනාකරණය කරනු ලැබේ. ශ්‍රී ලංකා රක්ෂණ සංස්ථාව තනි නිකුත්කරුවන් වත්කම් පංතිය සහ ද්‍රවශීල (illiquid) උපකරණ යන අංශ ඔස්සේ තම ආයෝජන වල සංකේන්ද්‍රීයකරණ සීමා කිරීමට අවශ්‍ය සීමා පනවා ඇත.

- බලපත්‍රලාභී වාණිජ බැංකු සහ බලපත්‍රලාභී විශේෂිත බැංකුවල හැර කිසිදු ස්ථාවර තැන්පත් ආයෝජනයක් කර නොමැත.
- සාංගමික ණයකර සහ වාණිජ පත්‍ර (Commercial Papers) ආයෝජනයන් සඳහා නිකුත් කරන ආයතනය සහ නිකුතුව යන දෙකටම ආයෝජන මට්ටමේ ණය වර්ගීකරණයක් අපේක්ෂා කෙරේ.
- සබැඳි සමාගම් වල (related Companies) කිසිදු ණය ආයෝජනයක් සිදුකර නොමැත.
- ඕනෑම ණය ආයෝජනයක ප්‍රථම, පෘථුල (Comprehensive) ණය විශ්ලේෂණයක් අභ්‍යන්තරිකව සිදු කරනු ලැබේ.

5.2.4 නුබුන්වත් අවදානම

නුබුන්වත් අවදානම යනු බැඳීම් නියමිත වූ විට එය පියවීම සඳහා අවශ්‍ය මුදල් නොමැති වීම හෝ එසේ නියමිත පරිදි පියවීමට අත්යන්ත පිරිවැයක් දැරීමට සිදුවීමයි.

5.2.4.1 ජීවිත රක්ෂණ අරමුදල

අරමුදලට අවම ද්‍රවශීලතාවයක් අවශ්‍යවූ අතර වාර්ෂික වාරික ආදායම සහ වෙනත් මූල්‍ය ප්‍රවාහයන් සාම්ප්‍රදායිකව මුදල් පිටතට ගලා යෑම් ඉක්මවා තිබේ. මෙමගින් ව්‍යාපාර වර්ධනය, වගකීම් වල දිගුකාලීන ස්වභාවය සහ වත්කම් කල්පිරීමේදී නැවත ආයෝජනය කිරීම සහ වෙනත් ආකාර වල මූලධන (principal) ගෙවීම් යනාදිය මොනවට පැහැදිලි වේ.

කෙසේ වෙතත් අරමුදලෙහි ඔප්පු කල්පිරීමේ නව අවධියක් උදා කරමින් ඉදිරි වසර කිහිපය තුළ සාමාන්‍ය ප්‍රමාණයට වඩා ඉහළ ධාරිතාවයකින් යුත් රක්ෂණ ඔප්පු කල්පිරීම හා මුදල් පිටතට ගලායාම් අපේක්ෂා කෙරේ. මෙම අපේක්ෂිත කල් පිරීම් ගැලපීම සඳහා භාණ්ඩාගාර බැඳුම්කර ආයෝජන භාවිතා කළ හැක. රක්ෂණ ඔප්පු වලට අදාල බැඳීම්, බදු සහ ආයෝජන අවස්ථා වෙනුවෙන් කෙටි කාලීන වෙන් කිරීම්

තුළ රුපියල් බිලියනයක පමණ ඉහළ ද්‍රව්‍යශීලතාවයකින් යුත් සුරැකුම්පත් අඩංගු කර ඇත.

කෙටිකාලීන වෙන්කිරීමට ඇතුළත් වූයේ ඔප්පු පිළිබඳ බැඳීම්, බදු බැඳියාව සහ ආයෝජන අවස්ථාවන් සපුරාලීම සඳහා ද්‍රව්‍යශීලතා සුරැකුම්වල රුපියල් බිලියන 2.7 ට වැඩි අරමුදලයි.

5.2.4.2 සාමාන්‍ය රක්ෂණ අරමුදල :

මුදල් පිටතට ගලායාමේ අවිනිශ්චිතතාවයන් හේතුවෙන්, සාමාන්‍ය අරමුදල සඳහා ද්‍රව්‍යශීලතාවය අත්‍යවශ්‍ය සාධකයකි. ක්ෂණික ද්‍රව්‍යශීලතා සංචිතයක් වශයෙන් කෙටි කාලීන සුරැකුමක් පවත්වා ගැනීම සඳහා අරමුදලට එය වැදගත් විය.

කාලීන මුදල් ප්‍රවාහ අවශ්‍යතාවයන්ට කල්පිරීම් කාලසටහන සහ වත්කම් කල්පිරීමට ගැලපෙන අලෙවි කළහැකි භාණ්ඩාගාර ඇප කළඹක්ද මෙම අරමුදල මගින් පවත්වා ගනී. (අවශ්‍යනම්)

5.3.0 මෙහෙයුම් අවදානම කළමනාකරණය

මෙහෙයුම් අවදානම යනු සේවක මණ්ඩලයේ ක්‍රියාවලීන් සහ මෘදුකාංග පද්දති හේතුවෙන් ඇතිවන අවදානමයි.

නිසි කළමනාකරණය සහ ක්‍රියාපටිපාටි, ක්‍රියාවලීන්, පද්ධති සහ අභ්‍යන්තර හා බාහිර විගණනය තුළ ස්ථායී වර්ධනය සමඟින්, මෙහෙයුම් අවදානම අවමයක් දක්වා කළමනාකරණය කෙරේ.

5.3.1 තොරතුරු හා සන්නිවේදන තාක්ෂණික (ICT) අවදානම

තොරතුරු හා සන්නිවේදන තාක්ෂණය හා සම්බන්ධ අවදානම් ආදර්ශයක් ගොඩ නංවා ඇති අතර එය හඳුනාගත් සියළු තොරතුරු හා සන්නිවේදන අවදානම්වලට විසඳුම් ලබා දීමේ ක්‍රියාවලියක පවතී. IT ආරක්ෂාව, තොරතුරු කළමනාකරණය සහ ICT මෙහෙයුම් හා සම්බන්ධ අවදානම් ක්ෂේත්‍ර පිළිබඳව විශේෂ අවධානය යොමු කර ඇත.

2014/2015 වර්ෂ තුළ හඳුනාගත් ප්‍රධාන ක්‍රියාකාරකම් වන්නේ, විස්තීර්ණ ව්‍යාපාර අඛණ්ඩතා සැලැස්මක් (BCP) සහ තොරතුරු තාක්ෂණ ආපදා ප්‍රතිසාධන සැලැස්මක් (IT/DRP) ගොඩනැගීම වේ. යෝග්‍ය ව්‍යාපාර අඛණ්ඩතා සහ ප්‍රතිසාධන සැලසුම්කරණය සඳහා පහසුකම් සැපයීම පිණිස ශ්‍රී.ල.ර.ස. විස්තීර්ණ මාර්ගගත IT ආපදා ප්‍රතිසාධන (DR) අඩවියක් ස්ථාපිත කර ඇත. ඉහත කාර්යයන්වලට අමතරව නිරන්තර ජාල සහ පරිමිත මට්ටම හා සම්බන්ධ අවදානම් අවම කිරීම සඳහා ප්‍රධාන වශයෙන් අවධානය යොමු කර ඇත.

5.3.2 කීර්තිය පිළිබඳ අවදානම

‘කීර්තිය පිළිබඳ අවදානම’, පවතින ව්‍යාපාර සම්බන්ධතා පවත්වා ව්‍යාපාර සම්බන්ධතා ගොඩ නංවා ගැනීමටත් සමාගම සතු ධාරිතාවයට අවාසිදායක අයුරින් බලපෑම් ඇති කළ හැකි අයුරින් ගනුදෙනුකරුවන් කොටස් හිමියන්, ආයෝජකයින් හෝ නියාමකයින්ගේ පාර්ශ්වයෙන් ඇති වන සෘණාත්මක අවබෝධයෙන් පැන නගින අවදානම ලෙස අර්ථ දක්වනු ලැබේ. කීර්තිය පිළිබඳ අවදානම් හඳුනා ගැනීම, ඉහළ නැංවීම සහ විසඳුම් ලබා දීම පිළිබඳ වගකීම ප්‍රධාන වශයෙන් ව්‍යාපාරය සතුව පවතී. අනුකූලතා, නීති සහ අභ්‍යන්තර පාලන වැනි පාලන කණ්ඩායම්වල වගකීම වන්නේ එවැනි තත්ත්වයන් ව්‍යාපාරය වඩාත් සුදුසු පරිදි හඳුනාගත් බවත්, ඉහළ නැංවූ බවත් සහ විසඳුම් ලබා දුන් බවත් නිශ්චය කිරීම වේ. කීර්තිය පිළිබඳ අවදානම අවම කළ හැකි මනා අභ්‍යන්තර පාලන පද්ධතියක් සමාගම සතුව පවතී. සියළු යොදා ගත හැකි නීතිරීති සහ රෙගුලාසි සහ සමාගමේ ප්‍රතිපත්ති හා අනුකූල වීමට සමාගම කැප වී සිටී.

5.3.3 වංචා සහ විෂමාවාර අවදානම

ඒකාබද්ධ වංචා සහ විෂමාවාර මහජන විශ්වාසය සහ පැහැදීමට නියත තර්ජනයක් වන අතර එම අවදානම වැළැක්වීම සඳහා වංචා හා විෂමාවාර වැළැක්වීමේ ක්‍රියාමාර්ගවල වැදගත්කම පිළිබඳව සමාගම දැනුවත් වී සිටී. රෙගුලාසිමය අවශ්‍යතා සමඟ මෙන්ම ආයතනයේ ව්‍යාපාර අවශ්‍යතා සහ පාරිභෝගික අපේක්ෂාවන් සමඟ අනුකූල වන ආකාරයෙන් අවදානම් කළමනාකරණය කිරීම සඳහා අවශ්‍ය වන මෙවලම් ශ්‍රී.ල.ර.ස. ට සපයනු ලබන එහි මෙහෙයුම් හරහා ක්‍රියාකාරී වන ඵලදායී වංචා කළමනාකරණ පද්ධති වර්තමානයේදී සමාගම සතුව පවතී.

වංචා හා විෂමාවාර වැළැක්වීමේ, අනාවරණය කිරීමේ සහ ප්‍රතිචාර දැක්වීමේ කළමනාකාරීත්වයේ ප්‍රවේශයට සහාය දක්වමින් සමාගමේ විගණන ක්‍රියාකාරීත්වය වංචා හා විෂමාවාර වැළැක්වීමේ ක්‍රියාකාරකම්වල ප්‍රධාන ක්‍රියාකාරකම ලෙස කටයුතු කරනු ලැබේ. තවද, අභ්‍යන්තර පාලන පද්ධති තුළ වංචා හා විෂමාවාර වැළැක්වීමේ නීති සහ රෙගුලාසි ක්‍රියාවට නැංවීම උදෙසා සහ නිරන්තර දැනුවත් කිරීමේ පුහුණු වැඩසටහන් පැවැත්වීම සඳහා අනුකූලතා දෙපාර්තමේන්තුව විශාල දායකත්වයක් ලබා දේ. අභ්‍යන්තර විගණන අංශය සහ අනුකූලතා ක්‍රියාකාරකම් සමාගමේ වංචා හා විෂමාවාරවල අවදානම් කළමනාකරණය පිළිබඳ ස්වාධීන නිරීක්ෂණ ඔවුන්ගේ නිර්දේශයන් සහ වැළැක්වීමේ ක්‍රියාමාර්ග සමඟින් විගණන සහ අනුකූලතා කමිටුවට වාර්තා කරනු ලැබේ.

ජීවිත සහ සාමාන්‍ය රක්ෂණ ව්‍යාපාරවල නීතිවිරෝධී හිමිකම්පෑම් අනාවරණය කර ගැනීමටත් වැළැක්වීමටත් ඵලදායී ක්‍රමවේදයන් යොදවා ඇත. අභ්‍යන්තර ස්වාධීන විමර්ෂණ දෙපාර්තමේන්තුවක් මගින් හිමිකම් සහ පුරක්ෂණ ක්‍රියාවලියට සහාය දක්වන අතර යෝග්‍ය අවස්ථාවලදී සමාගම බාහිර වෘත්තීය විශේෂඥ සේවා ලබා ගැනීමට කටයුතු කරනු ලැබේ.

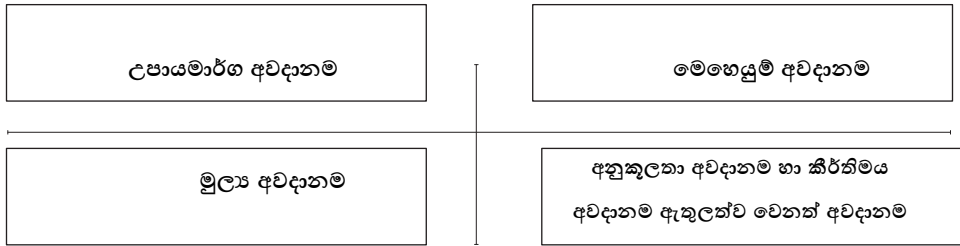
මානව සම්පත් දෙපාර්තමේන්තුව මගින් අධීක්ෂණය කරනු ලබන මනා සුදුසුකම් ලත් අභ්‍යන්තර සහ බාහිර විමර්ශන සහ පැමිණිලි නිලධාරීන් හරහා හඳුනාගත් වංචා සඳහා ප්‍රතිචාර දැක්වීම සහ නිවැරදි කිරීමේ ක්‍රියාමාර්ග ගැනීම සඳහා ශ්‍රී.ල.ර.ස. විසින් ක්‍රියාපටිපාටි විධිමත්ව දක්වා ඇත.

5.3.4 මානව සම්පත් (HR) අවදානම

සාම්ප්‍රදායික අවදානම් විශේෂඥයින් විසින් මානව සම්පත් සහ මානව සම්පත් ආපදාවන් පිළිබඳ අඩු අවධානයක් දැක්වූවද මෑත අතීතයේදී මානව සම්පත් කළමනාකරණය ERM පිළිබඳ එහි පිළිගැනීම දිනා ගෙන ඇත. අවදානම් කළමනාකරණයේදී මානව සම්පත් ද්විත්ව කාර්ය භාරයක් ඉටු කරයි. පළමුව කුසලතා පූර්ණ පුද්ගලයින්ගේ හිඟ සහ ප්‍රධාන සේවකයින් ආයතනය හැර යාම වැනි විවිධ හේතූන් නිසා පුද්ගලයින් අවදානමෙහි ප්‍රභවයක් වන අතර දෙවනුව අවදානම් කළමනාකරණය කිරීම සඳහා පුද්ගලයින් වැදගත් වේ.

උපාය මාර්ග අවදානම (උදා: මානව ප්‍රාග්ධන උපාය මාර්ගය ඉක්මවා යෑම), මෙහෙයුම් අවදානම (උදා: නිපුණතා සැපයුම සහ ඉල්ලුම අතර වෙනස), මූල්‍ය අවදානම (උදා: ප්‍රමාද වූ සේවාවන් සහ වන්දි වැනි) සහ අනුකූලතාවය (උදා: වෘත්තීය සමීති, සෞඛ්‍යය සහ ආරක්ෂාව ආදිය) සහ කීර්තිය පිළිබඳ අවදානම ඇතුළත් වන වෙනත් අවදානම් දෘෂ්ටිකෝණයෙන් මානව සම්පත් අවදානම කළමනාකරණය කිරීම පහත විස්තර කර ඇති පරිදි වැදගත් වේ:

අවදානම (උදා: ප්‍රමාද වූ සේවාවන් සහ වන්දි වැනි) සහ අනුකූලතාවය (උදා: වෘත්තීය සමීති, සෞඛ්‍යය සහ ආරක්ෂාව ආදිය) සහ කීර්තිය පිළිබඳ අවදානම ඇතුළත් වන වෙනත් අවදානම් දෘෂ්ටිකෝණයෙන් මානව සම්පත් අවදානම කළමනාකරණය කිරීම පහත විස්තර කර ඇති පරිදි වැදගත් වේ:



ව්‍යාපාර ප්‍රතිඵල මත මානව සම්පත් අවදානම සහ එහි බලපෑම කළමනාකරණය කිරීමේදී මානව සම්පත් දෙපාර්තමේන්තුව මුහුණ දුන් අභියෝගයන් පහත සකවිජා කර ඇත.

අ. නිපුණත්වය රඳවා ගැනීම

කර්මාන්තයේ ඉහළම තලයෙහි රැඳී සිටීම සඳහා විශිෂ්ට නිපුණත්වය රඳවා ගැනීම අතිශයින්ම වැදගත් වේ. නව කාර්ය මණ්ඩලය බඳවා ගැනීමේදී සම්මුඛ පරීක්ෂණයට අමතරව අභියෝග්‍යතා පරීක්ෂණය, භාෂා පරීක්ෂණ සහ ඇගයීමේ මධ්‍යස්ථාන සහ තත්ත්ව විශ්ලේෂණය වැනි ශිල්පක්‍රම යොදා ගනු ලැබේ. මෙමගින් ඉල්ලුම්කරුවාගේ දැනුම, කුසලතා සහ ආකල්ප ක්‍රමානුකූලව ඇගයීම සහතික කරනු ලැබේ.

සේවකයින් ආයතනය තුළ ඔවුන්ගේ වෘත්තීය වර්ධනය නොනවත්වා සිදු කර ගෙන යෑමට සමත් වන්නේ නම් පිරිවැටුම අඩු වනු ඇත. ඔවුන්ගේ දැනුම සහ නිපුණත්වය තවදුරටත් වැඩිදියුණු කිරීම සඳහා පුහුණු අවස්ථා ලබා දීම මගින් ඉහළ දක්ෂතා සහිත පුද්ගලයින් අභිප්‍රේරණය කිරීම සහ රඳවා ගැනීම සඳහා ඵලදායී කාර්ය සාධන ඇගයීමේ පද්ධතියක සහ සේවකයින් සම්භාවනාවට ලක් කිරීමේ ක්‍රමවේදයක් හඳුන්වා දීමේ අවශ්‍යතාවය මානව සම්පත් දෙපාර්තමේන්තුව විසින් හඳුනා ගෙන ඇත.

ආ. කර්මාන්තයෙහි සාමය පවත්වා ගැනීම

කර්මාන්තයෙහි සාමය පවත්වා ගැනීමේ වැදගත්කම හඳුනා ගනිමින්, සේවකයින් සමඟ සුභද සම්බන්ධයක් පවත්වා ගැනීම සඳහා කළමනාකරණය විසින් ප්‍රධාන වෘත්තීය සමිති ද්විත්වය සමඟින් සාමූහික ගිවිසුමකට එළඹ ඇත.

ඇ. කාර්ය මණ්ඩල දුක් ගැනවිලි

කාර්ය මණ්ඩල උසස් වීම්, මාරුවීම් සහ දුක් ගැනවිලි සඳහා කමිටු පත් කිරීම මගින් මානව සම්පත් දෙපාර්තමේන්තුවට විශාල අභියෝගයක්ව තිබූ කාර්ය මණ්ඩල ගැටළු සාර්ථකව පරිපාලනය කිරීමට සමාගම සමත් වී ඇත.

වාර්ෂික උසස්වීම් ප්‍රතිපත්තියෙහි දක්වා ඇති නිර්ණායක පදනම් කර ගනිමින් උසස්වීම් සඳහා අයදුම් කිරීමට සෑම සේවකයෙකු හටම ශ්‍රී.ල.ර.ස. අවස්ථාව ලබා දී ඇත. පාරම්පරික උසස්වීම් ක්‍රමවේද වලින් බැහැර වෙමින් උසස්වීම් ක්‍රියාවලිය තුළදී සේවකයාගේ දැනුම, නිපුණත්වය සහ ආකල්ප විධිමත්ව ඇගයීමට ලක් කරනු ලබන බවට සහතික වන්නෙමු.

ඇ. දෙපාර්තමේන්තු ව්‍යුහගත කිරීමේ සහ ප්‍රතිව්‍යුහගත කිරීමේ ව්‍යාපෘති වැඩිදියුණු කළ යුතු ක්ෂේත්‍ර හඳුනා ගැනීම සඳහා දෙපාර්තමේන්තුව ප්‍රතිව්‍යුහගත කිරීමේ ක්‍රියාවලි සිදු කරනු ලබන අතර වැඩිදුරටත් කර්මාන්තයේ සිදු වන වෙනස්වීම් වලට ගැලපෙන අයුරින් කාර්ය ක්‍රම නව්‍යකරණය කරමින් පවතී.

5.3.5 සෞඛ්‍ය සහ ආරක්ෂක අවදානම

සෞඛ්‍ය සහ ආරක්ෂක අවදානම් සම්බන්ධයෙන් අවම වශයෙන් අප සියළු දේශීය සෞඛ්‍ය සහ ආරක්ෂක නීතිරීති වලට අනුකූල වන නමුදු සමාගමේ සංයුක්ත අභිමතාර්ථයන් මුදුන් පමුණුවා ගැනීම පිණිස අවශ්‍ය වේ නම් එම අවශ්‍යතාවලින් ඔබ්බට වුවද යෑමට සූදානම්න් සිටී.

5.3.6 ආයෝජන හා සම්බන්ධ මෙහෙයුම් අවදානම

SAP භාණ්ඩාගාර මොඩියුලය ක්‍රියාවට නැංවීමත් සමඟින්, මෙහෙයුම් අවදානම සම්පූර්ණයෙන්ම වාගේ ඉවත් වී ඇත. මෙම අත්හදා බැලීමේ ව්‍යාපෘතිය සාර්ථක වීම හේතුවෙන් අංග සම්පූර්ණ SAP මූල්‍ය මොඩියුලයක් 2014 වර්ෂයේදී ක්‍රියාවට නැංවීමට සැලසුම් කර ඇත.

5.4.0 නියාමන අවදානම් කළමනාකරණය

රක්ෂණය වැනි ඉහළ නියාමනයක් සහිත ව්‍යාපාරයක් සඳහා නවතම මතය වන්නේ, අනුකූලතා වැඩසටහන් තවදුරටත් ප්‍රමාණවත් නොවන බව වන අතර අනිත් අතට අපේක්ෂාව වන්නේ අනුකූලතා කළමනාකරණ විසඳුම් සඳහා සහ සවිමත් අනුකූලතා සහ ආචාර ධර්ම පද්ධතියක් පිහිටුවීමට සහ පවත්වා ගෙන යෑම සඳහා යෝග්‍ය නිපුණතාවය සඳහා සම්පත් සමාගම විසින් පවරා දීම වේ. එබැවින්, වෙනස්වන ව්‍යාපාර වාතාවරණයට මුහුණ දීම සඳහා ඒකාබද්ධ පාලන, අවදානම සහ අනුකූලතා (GRC) ක්‍රියාවලිය සහ සැලැස්ම පිළිබඳව රක්ෂණ කර්මාන්තය මේ වන විට අවධානය යොමු කරමින් පවතී. ශ්‍රී.ල.ර.ස. සැලකූ විට, නීතිඥවරයෙකු සහ වරලත් ගණකාධිකාරීවරුන් දෙදෙනෙකුගෙන් සමන්විත වන වටිනා සම්පත් පවතින අනුකූලතා දෙපාර්තමේන්තුව ඉහත සඳහන් කළ GRC සිද්ධාන්තයන්ට සමාගාවේ යොදා ගත හැකි නීතිරීති, රෙගුලාසි සහ යහපාලන මූලධර්මයන්ට අනුකූලවීම සහතික කරනු ලැබේ.

අනුකූල වීමේ සහ නව නීති, රීති සහ රෙගුලාසි හඳුන්වා දීමේ අවදානම හෝ පවතින නීති, රීති සහ රෙගුලාසි වෙනස්වීමේ අවදානම ඇතුළුව නියාමන අවදානම විසින් ඇතැම් පිරිවැය සහ අවදානම් ඇති කරනු ලැබේ. රක්ෂණකරුවන් හට ප්‍රධාන ගැටළුකාරී තත්ත්වයන් ඇති කරන ලද නියාමන වෙනස්වීමේ නවතම සහ ප්‍රධානතම උදාහරණය වන්නේ වර්ෂ 2000 අංක 43 දරන රක්ෂණ කර්මාන්ත පනතට ගෙන එන ලද නව සංශෝධනයයි.

පාර්ශ්වකරුවන්ගේ උනන්දුව ආරක්ෂා කිරීම සඳහා සහ කර්මාන්තය අසමර්ථ වීමේ අවදානම අවම කිරීම සඳහා අවදානම පදනම් වූ ප්‍රශ්න රාමුවක් රක්ෂණ කර්මාන්තයට හඳුන්වා දී ඇත. 2016 වර්ෂය වන විට සියළු රක්ෂණකරුවන් අවදානම-පදනම් වූ ප්‍රශ්න රෙජිමයකට පරිවර්තනය විය යුතු වන බවට යෝජනා කර ඇත. 2014 වර්ෂයේ මාර්තු මස සිට ඉදිරියට සිදු වන සමාන්තර ක්‍රියාකාරීත්වයේදී සමාගම නුබුන්වත්කම් නීති සහ RBC නීති යටතේ දෙයාකාරයෙන්ම වාර්තාකරණය සිදු කර ඇත.

වර්ෂ 2011 අංක 3 (RII 2011) දරන රක්ෂණ කර්මාන්ත නියාමන (සංශෝධිත) පනත මගින් රක්ෂණ කර්මාන්තය තුළ දැනට සිටින රක්ෂණකරුවන් හට ඔවුන්ගේ දීර්ඝ කාලීන (LTIB) සහ සාමාන්‍ය රක්ෂණ (GIB) 2011 වර්ෂයේ සිට වසර 4ක් ඇතුළත වෙනස් සමාගම් දෙකක් බවට වෙන් කිරීම අනිවාර්ය කර ඇති අතර ඒ අනුව 2011 වර්ෂයේ සිට වසර 5ක් ඇතුළත ලැයිස්තුගත කිරීමට නියමිතය. එම වෙන් කිරීමේ ක්‍රියාවලිය කාර්යක්ෂමව සිදු කිරීම සඳහා සමාගම මේ වන විට කටයුතු කරමින් සිටී. වෙන් කිරීමේ ක්‍රියාවලිය සම්බන්ධයෙන් කටයුතු කිරීම සඳහා විවිධ විෂය ක්ෂේත්‍ර නියෝජනය කරමින් ජ්‍යෙෂ්ඨ කළමනාකරුවන්ගෙන් සමන්විත කමිටුවක් පත් කර ඇත.

ශ්‍රී.ල.ර.ස. සතුව විස්තීර්ණ අනුකූලතා රාමුවක් පවතී. අභ්‍යන්තර කාර්යමණ්ඩලයට ඔවුන්ගේ තනි තනි පරිගණකවලින් ප්‍රවේශ විය හැකි කාර්ය මණ්ඩලයේ සහ කළමනාකාරීත්වයේ භාවිතය සඳහා සැලසුම් කරන ලද ‘අනුකූලතා වැඩසටහනක්’ සමාගමේ අන්තර්ජාල ‘අනුකූලතා වෙබ් පිටුවෙහි’ දක්වා ඇත. ‘අනුකූලතා වෙබ් පිටුවෙහි’ ප්‍රධාන අරමුණු වන්නේ කාර්ය මණ්ඩලය සහ කළමනාකාරීත්වය සඳහා අදාළ ව්‍යවස්ථානුකූල, නියාමන අනුකූලතා බැඳීම් පිළිබඳ තත්කාලීන තොරතුරු හඳුනා ගැනීම, ලේඛනගත කිරීම සහ සන්නිවේදනය කිරීම වේ. (මූලික වශයෙන් සමාගමේ අන්තර්ජාලය සහ ලෝටස් නෝට්ස් හරහා) නීති, රීති සහ රෙගුලාසි විශාල ප්‍රමාණයක් පවතී. ඉන් කිහිපයක් වන සමාගමේ වර්ෂ 2007 අංක 07 දරන පනත, වර්ෂ 2006 අංක 10 දරන දේශීය ආදායම් පනත (සංශෝධිත), වර්ෂ 2006 අංක 19 දරන ඉලෙක්ට්‍රොනික ගනුදෙනු පනත, වර්ෂ 2003 අංක 36 දරන බුද්ධිමය දේපළ පනත සහ වර්ෂ 1995 අංක 11 දරන බේරුම් කිරීමේ පනත රක්ෂණ කර්මාන්තය සඳහා උපයෝගී කර ගත හැකි අතර ඉහත පනත් අනුකූලතා වෙබ් පිටුවෙහි ඇතුළත් කර ඇත.

එලදායී අනුකූලතා අවදානම් කළමනාකරණය යනු ආයතනය තුළ පවතින අවදානම් කළමනාකරණය, අභ්‍යන්තර පාලනය, නීතිමය සහ මානව සම්පත් වැනි සියළු විවිධ පාලන ක්‍රියාවලි එක්රැස් කර ඉදිරියට ගෙන යන සහයෝගීත්ව ක්‍රියාවලියකි.

ශ්‍රී.ල.ර.ස. වේ අනුකූලතා දෙපාර්තමේන්තුව උපයෝගී කර ගත හැකි නීති, රීති සහ රෙගුලාසි හා සම්බන්ධයෙන් එක් එක් කොටසට අයත් වගකීම් හඳුනා ගෙන ඇති අතර අනුකූලතා අවශ්‍යතාවයන් කරා ලඟා වීම සඳහා සහයෝගීත්ව ක්‍රියාවලියක් ක්‍රියාවට නංවා ඇත.

නව රෙගුලාසි පිරිවැය-එලදායීව කළමනාකරණය කිරීම සඳහා ප්‍රයෝගික ව්‍යාපාර ක්‍රියාවලි කළමනාකරණ විසඳුමකින් සමාගම වෙත අවශ්‍ය මෙවලම් සපයනු ඇති බැවින් ප්‍රායෝගික ක්‍රියාකාරකමක් වශයෙන් අපේක්ෂිත අනාගත රෙගුලාසි කළමනාකරණය කිරීම සඳහා අනුකූලතා දෙපාර්තමේන්තුව කළමනාකාරීත්වයට මහ පෙන්වනු ලැබේ.

මීට අමතරව, අප කළු සල්ලි ජාවාරමට විරුද්ධ අවදානම (AML) හඳුනාගෙන ඇති අතර රක්ෂණ නිෂ්පාදන අලෙවි කිරීමේදී කළුසල්ලි ජාවාරම සමඟ සටන් කිරීමේ වැදගත්කම පිළිබඳව අනුකූලතා දෙපාර්තමේන්තුව විසින් කාර්ය මණ්ඩලය දැනුවත් කර ඇත. තවද, AML නීති, රීති සහ රෙගුලාසි වලට අනුකූලව අභ්‍යන්තර විගණන දෙපාර්තමේන්තුව විසින් සමාලෝචිත වර්ෂය තුළදී AML ක්‍රියාකාරකම විගණනය කර ඇත.

මීට අමතර වශයෙන්, රක්ෂණ කර්මාන්තයේ පවතින විවිධ අනුකූලතා රෙගුලාසි මගින් අනුකූලතා අවශ්‍යතාවයන් පිළිබඳව ජ්‍යෙෂ්ඨ කළමනාකාරීත්වය සහ වෙනත් පාර්ශ්වකරුවන් හට පුහුණුවක් ලබා දිය යුතු වන බව අවධාරණය කර ඇත. අනුකූලතා දෙපාර්තමේන්තුව, දෙපාර්තමේන්තුමය වශයෙන් පුහුණු වැඩසටහන් පවත්වනු ලබන අතර අභ්‍යන්තර සන්නිවේදන මාර්ග හරහා ඉහළ කළමනාකාරීත්වයද ‘අනුකූලතා උපදේශ’ ආකාරයට දැනුවත් කරනු ලැබේ. සමාගම එහි තොරතුරු තාක්ෂණ යටිතල ව්‍යුහය වැඩිදියුණු කිරීම සඳහා කටයුතු කරමින් සිටින අතර එය අනාගතයේදී වඩාත් කාර්යක්ෂමව අනුකූලතා කළමනාකරණය පිළිබඳව අවධානය යොමු කිරීමට පුහුණු-අනුකූලතා-ප්‍රාග්ධනය ප්‍රයෝජනයට ගැනීමට පහසුකම් සපයනු ඇත.

6.0.

විගණන සහ අනුකූලවීමේ කමිටුවේ වාර්තාව

අදාළ නීති සහ රෙගුලාසි සහ පිළිගත්
යහපත් ව්‍යවහාරයන් පිළිපදින දැඩි
අනුකූලතා යාන්ත්‍රණ ක්‍රියාත්මකව
පවතින බව අපගේ විගණන සහ
අනුකූලතා කමිටුව සහතික කරයි.

විගණන සහ අනුකූලවීමේ කමිටුව (ACC) අයි.ටී.කේ. ඉලංගමුදලි මහත්මිය සහ බාලපටබැඳි මහතා යන විධායක නොවන අධ්‍යක්ෂ වරුන් දෙදෙනාගෙන් සමන්විත විය. විධායක අධ්‍යක්ෂ, කළමනාකාර අධ්‍යක්ෂ / ප්‍රධාන විධායක නිලධාරී, ජ්‍යෙෂ්ඨ නියෝජ්‍ය සාමාන්‍යාධිකාරී මූල්‍ය සහ අභ්‍යන්තර විගණන සහකාර සාමාන්‍යාධිකාරීවරු ද ආරාධනාවක් පරිදි විගණන කමිටුවට සහභාගි වූහ. ජ්‍යෙෂ්ඨ ප්‍රධාන ජීවගනකඥ සහ ජ්‍යෙෂ්ඨ උපදේශක සහ සහකාර සාමාන්‍යාධිකාරී අනුකූලතා හා වෙනත් ජ්‍යෙෂ්ඨ නිලධාරීන් ද කමිටුව මගින් ඔවුන් කැඳවූ අවස්ථාවල දී කමිටුවට සහභාගි වූහ. නිරතව සිටින හවුල්කරු සහ සමාගමේ බාහිර විගණකවරුන්ගේ විගණක කණ්ඩායම් කළමනාකරු වන කේ.පී.එම්.පී. ආයතනවල නිලධාරීන්ද කමිටුවේ ආරාධනය පරිදි රැස්වීමට සහභාගි විය. සමාගම් ලේකම් වාර්තර්ස් ඉන්ටර්නැෂනල් (පුද්.) සමාගම රැස්වීමේ ලේකම්/ කැඳවුම්කරු ලෙස කටයුතු කළේය.

ප්‍රතිඥාත හවුල්කරු සහ සමාගමේ බාහිර විගණකවරුන් වන කේඑම්පීපී ආයතනයේ විගණන කණ්ඩායම කමිටුවේ ආරාධනය මත රැස්වීමට සහභාගි වූහ. වර්තර්ස් ඉන්ටර් නැෂනල් පුද්ගලික සමාගම රැස්වීමට ලේකම් ලෙස කටයුතු කරයි.

ජ්‍යෙෂ්ඨ සභායක කාර්ය මණ්ඩලය විසින් ලබාදෙන ලද වටිනා සේවාවද සමඟ කමිටුවේ රාජකාරි කාර්යක්ෂම ලෙස කරගෙන යාම සඳහා ප්‍රමාණවත් මූල්‍ය හා රක්ෂණ අංශවල විශේෂඥ දැනුමක් කමිටුව සතුවිය.

2014 වසර තුළදී, විගණන සහ අනුකූලතා කමිටුව විධායක නොවන අධ්‍යක්ෂවරුන් දෙනෙකුගෙන් එනම් අයි.ටී.කේ. ඉලංගමුදලි මහත්මිය (මහාභාණ්ඩාගාර නියෝජිත) සහ එච්. අයි. බාලපටබැඳි යන දෙදෙනාගෙන් සමන්විත විය. එසේ වුවත්, අයි.ටී.කේ. ඉලංගමුදලි මහත්මිය 2014 ජූලි 07 දින සිට ඉල්ලා අස්වූ අතර, කළුබෝවිලගේ මේරි ඇන් නීලමනී දවුලගල මහත්මිය (ඉන්පසු මහාභාණ්ඩාගාර නියෝජිත) 2014 ජූලි 07 දින සිට පත් කරන ලදී. 2015 ජනවාරි 20 දින අධ්‍යක්ෂවරුන්ගේ වෙනස්වීම සමඟ, මහාභාණ්ඩාගාර නියෝජිත පී. අල්ගම මහතා සභාපති ලෙස සහ මහාචාර්ය ලාල්

ගෝඨාභය වන්දනා සාමාජික ලෙස විගණන සහ අනුකූලතා කමිටුව 2015 පෙබරවාරි 19 දින කමිටු සංයුතිය සහ නැවත පිහිටවන ලදී. ඊට අමතරව, සමාගමේ කළමනාකාර අධ්‍යක්ෂ, ටී.එම්.ආර්. බන්ස ජායා මහතා පහත සඳහන් ජ්‍යෙෂ්ඨ කළමනාකරුවන් සමග විගණන සහ අනුකූලතා කමිටු රැස්වීමට සහභාගී වූහ.

ප්‍රධාන විධායක නිලධාරී, ප්‍රධාන නිලධාරී - ජීවිත, ජ්‍යෙෂ්ඨ නියෝජ්‍ය සාමාන්‍යාධිකාරී - මූල්‍ය, නියෝජ්‍ය සාමාන්‍යාධිකාරී - තොරතුරු සන්නිවේදන තාක්ෂණ, සහකාර සාමාන්‍යාධිකාරීවරු දෙදෙනෙක් - අභ්‍යන්තර විගණන සහ සහකාර සාමාන්‍යාධිකාරී - අනුකූලතා ඊට අමතරව, අවශ්‍ය පරිදි සහ අවශ්‍ය අවස්ථාවලදී, ජ්‍යෙෂ්ඨ කළමනාකාරිත්වයද විගණන සහ අනුකූලතා කමිටු රැස්වීම්වලට සහභාගී වේ.

6.1.0 යොමු කිරීමේ අනුදේශ

ශ්‍රී ලංකා රක්ෂණ සංස්ථාවේ විගණන හා අනුකූල වීමේ කමිටුවේ යොමු කිරීමේ අනුදේශ , ශ්‍රී ලංකා සුදැකුම්පත් හා විනිමය හුවමාරු කොමිසම සහ ශ්‍රී ලංකා වරලත් ගණකාධිකාරීන්ගේ ආයතනය විසින් එක්ව නිකුත් කර ඇති 'සංස්ථාපිත පාලනය පිළිබඳ විශිෂ්ඨ පරිච්ඡේද සංග්‍රහය' ඇතුළුව විගණන කමිටු පිළිබඳ මාර්ගෝපදේශ මූලධර්ම සහ විශිෂ්ඨ පරිච්ඡේද මත පදනම් වූ මණ්ඩලයේ විගණන සහ අනුකූලවීමේ කමිටු ප්‍රඥප්තියේ පැහැදිලිව නිර්වචනය කර ඇත. කමිටුව අධ්‍යක්ෂ මණ්ඩලයට වගකිව යුතු වන අතර කමිටුවේ කාර්යයන් පිළිබඳව නිරතුරුව මණ්ඩලයට වාර්තා කළයුතුවේ.

6.2.0 කමිටුවේ රැස්වීම්

2014 දෙසැම්බර් මස 31 වන දිනෙන් අවසන් මූල්‍ය වර්ෂය තුළදී කමිටුවේ රැස්වීම් 4 ක් පවත්වන ලදී. කමිටු රැස්වීම් වල කාර්ය පටිපාටීන් ප්‍රමාණවත් විස්තර ඇතිව වාර්තා කරනු ලබන අතර නිරන්තරයෙන් අධ්‍යක්ෂ මණ්ඩලයට වාර්තා කරනු ලැබේ. රැස්වීම් සඳහා කමිටු සාමාජිකයන්ගේ පැමිණීම පහත දක්වා ඇත. වසර තුළදී කමිටුවේ ආරාධනය මත සමාගමේ බාහිර විගණනවරුන්ගේ නිරතව සිටින හවුල්කරු වූ කේ.පී.එම්.ජී. එක්වරක් කමිටු රැස්වීමට සහභාගී විය.

2014 දෙසැම්බර් 31 වන දිනට විගණන හා අනුකූලවීමේ කමිටුවේ අත්තිරිග්‍රහනය

2014 වර්ෂය තුළ පැවත්වූ මුළු රැස්වීම්වලින් සහභාගිවූ රැස්වීම්වල ගණන

හිමාෂ ඉසුරු බාලපටබැඳි.....	4
ඉලංගමුදලිගේ තමරා කුමාරි ඉලංගමුදලි.....	3
(2014 ජූලි 7 වන දින සිට ක්‍රියාත්මකවන පරිදි ඉල්ලා අස්වී ඇත)	
කලුබෝවිලගේ මේරි ඇන් නෙලුමනි දවුලගල.....	1
(2014 ජූලි 7 වන දින සිට ක්‍රියාත්මකවන පරිදි ඉල්ලා අස්වී ඇත)	

එච්.අයි. බාලපටබැඳි මයා හා කේ.එම්.ඒ.එන්. දවුලගල මහත්මිය 2015 ජනවාරි 20 වන දින සිට ක්‍රියාත්මකවන පරිදි අධ්‍යක්ෂක තනතුරුවලින් ඉල්ලා අස්වී ඇත. 2015 පෙබරවාරි 19 වන දින සිට ක්‍රියාත්මක වන පරිදි විගණන හා අනුකූලවීමේ කමිටු සභාපති ලෙස අධ්‍යක්ෂක මණ්ඩල නියෝජිත භාණ්ඩාගාර නියෝජිත, ප්‍රියංග අල්ගම මහතා පත්කර ඇත.

6.4.0. විගණන හා අනුකූලවීමේ කමිටුවේ කාර්යභාරය

විගණන කමිටුව විසින් සමාගමේ මූල්‍ය සහ වෙනත් සම්බන්ධිත කාර්යයන් පිළිබඳ අධ්‍යක්ෂ මණ්ඩලයේ වගකීම් කාර්යක්ෂමව ඉටුකිරීම සඳහා අධ්‍යක්ෂ මණ්ඩලයට සහායවේ. පහත දැක්වෙන කාර්යයන් ඉටුකිරීම සඳහා කමිටුවට බලය ලබාදී ඇත.

1. 2007 අංක 7 දරණ සමාගම් පනත , ශ්‍රී ලංකා ගණකාධිකරණ ප්‍රමිතීන්, 2000 අංක 43 දරණ රක්ෂණ කර්මාන්තය විධිමත් කිරීමේ පනත, එහි සංශෝධන සහ නිර්දේශිත ගිණුම්කරණ පරිච්ඡේද ප්‍රකාශනය -ICASL යනාදියට අනුකූලව කළමනාකරණයට, නියාමක අධිකාරීන්ට සහ කොටස්කරුවන්ට නිවැරදි , යෝග්‍ය සහ කාලෝචිත තොරතුරු ලබාදීම සඳහා යහපත් මූල්‍ය වාර්තා කරන පද්ධතියක් තහවුරු කිරීම.
2. ශ්‍රී ලංකා රක්ෂණ සංස්ථාව තුළ යෝග්‍ය සැලසුම්, අභ්‍යන්තර පාලනයන්, සහ ක්‍රියාපටිපාටීන් නිසි පරිදි ඇති බව, අභ්‍යන්තර සහ බාහිර විගණන වැඩ සටහන් අධීක්ෂණය කිරීම, අභ්‍යන්තර සහ බාහිර විගණන /විමර්ශණ වාර්තාවන් සමාලෝචනය, ඒවායේ තීරණ සහ නිර්දේශයන් සම්බන්ධව ඉදිරියට කටයුතු කරගෙන යාම යනාදිය තහවුරු කිරීම.
3. නිසි පරිචයන් ක්‍රියාත්මක වන බවට අභ්‍යන්තර විගණන කටයුතු සඳහා උපාය මාර්ග, සැලසුම් සේවක පිරිස් යෙදවීම සංවිධානය සමගින් ක්‍රමවේදයන් පනවා ඇති බවට සහතික වීම
4. ගිණුම්කරණ ප්‍රතිපත්ති වල යෝග්‍යභාවය හා ගුණාත්මකභාවය සහ ගිණුම්කරණ ප්‍රතිපත්ති සහ පරිචයන්ගේ යම් වෙනස්වීම් සහ ව්‍යවස්ථාමය හා නියාමක අනුකූලවීම් සහ අදාලවන ගිණුම්කරණ ප්‍රමිතීන් පිළිපැදීම් යනාදිය සමාලෝචනය
6. වංචා අවදානම් අවම කිරීම සඳහා යෝග්‍ය විමර්ශනයන් පැවත්වීම.
7. අදාළ නීති, රීති හා රෙගුලාසි යනාදිය සහ යහපාලන මූලධර්මයන් සමඟ අනුකූලතාව සහතික කිරීම

6.5.0. අභ්‍යන්තර විගණනය

සමාගම සතුව එහිම අභ්‍යන්තර විගණන දෙපාර්තමේන්තුවක් ඇත. අභ්‍යන්තර විගණන දෙපාර්තමේන්තුව ශක්තිමත් කිරීමට සහ එහි කටයුතු සඳහා නායකත්වය ලබාදීමට පසුගිය වසරේදී සමාගම විසින් සුදුසුකම්ලත් වරලත් ගණකාධිකාරීවරුන් දෙදෙනෙක් සහකාර සාමාන්‍යාධිකාරීවරුන් ලෙස සමාගමට බඳවා ගන්නා ලදී. අභ්‍යන්තර විගණන වැඩසටහන විගණන හා අනුකූලවීමේ කමිටුවට ඉදිරිපත් කර එහි අනුමැතිය ලබාගන්නා අතර කමිටුව විසින් අභ්‍යන්තර විගණනය සහ විමර්ශන කාර්යභාරය ක්‍රමවත් ලෙස සමාලෝචන හා අධීක්ෂණය කරනු ලැබේ.

6.6.0 බාහිර විගණනය

බාහිර විගණකවරු විසින් සපයනු ලබන විගණනය හා විගණන නොවන සේවාවන් මගින් එම විගණකවරුන්ගේ ස්වාධීනත්වයට හානි නොවන බව තහවුරු කිරීම සඳහා විගණන හා අනුකූලවීමේ කමිටුව විසින් එම සේවාවන් සමාලෝචනය කරනු ලැබේ.

ශ්‍රී ලංකා වරලත් ගණකාධිකරණ ආයතනයේ යහපැවැත්ම හා ආචාර ධර්ම සංග්‍රහයේ අර්ථයට අනුව තම ස්වාධීනතාව පවත්වාගෙන යාම පිළිබඳව අදාළ වන පරිදි කේ.පී.එම්.පී. සමාගම විසින් සමාගම කෙරෙහි කිසිදු සම්බන්ධතාවක් හෝ ප්‍රයෝජනයක් නොදක්වන බවට තහවුරු කරමින් 2007 අංක 7 දරණ සමාගම් පනතින් අවශ්‍ය කරන ආකාරයට එම විගණන සමාගම විසින් 2014 මැයි මස 20 වන දින කරන ලද ප්‍රකාශනය ආයතනයට ලබා දී ඇත.

විගණකවරුන්ගේ කළමනාකරණ ලිපිය, ඒ සඳහා වූ කළමනාකරණ පිළිතුරු සහ වාර්ෂික ගිණුම් විගණකවරු විසින් සමාලෝචනය කරනු ලැබේ.

6.7.0 අනුකූලතා කාර්යය

සමාගමේ අනුකූලතා වැඩසටහන ජ්‍යෙෂ්ඨ නියෝජ්‍ය සාමාන්‍යාධිකාරී - මූල්‍ය, සහකාර සාමාන්‍යාධිකාරී - අනුකූලතා සහ ජ්‍යෙෂ්ඨ කළමනාකරු - මූල්‍ය විසින් ඒක එක් දෙපාර්තමේන්තුවේ අනුකූලතා සම්බන්ධීකාරකවරුන්ගේ සහයෝගීත්වයෙන් ක්‍රියාත්මක කෙරේ. මෙහෙයුම් ක්ෂේත්‍රයන්ට අදාළ අනුකූලතා වගකීම් කරගෙන යනු ලබන්නේ ඔවුන් වෙත පවරන ලද විශේෂ බැඳීම් සමඟ අනුකූලතාව සහතික කිරීම සඳහා වගකීම් සහගත නිලධාරියෙක් ලෙස නම්කළ මෙහෙයුම් දෙපාර්තමේන්තුවල ප්‍රධානීන් විසිනි.

6.8.0 විගණන නොවන සේවා

රුපියල් 12,642,594ක් වූ විගණන නොවන සේවාවන් සමාලෝචනයට ලක්වන වසර තුළදී බාහිර විගණකවරුන් විසින් සපයන ලදී.

6.9.0 යහපාලනය

සංස්ථාපිත සහ සංස්ථාපිත යහපැවැත්මේ ඉහළම ප්‍රමිතීන් පවත්වාගෙන යාම කමිටුව විසින් අඛණ්ඩ පදනමක් මත අධීක්ෂණය කරන ලදී. යම් වැරදි ක්‍රියාවක් හෝ වෙනත් සම්මත විරෝධී දෙයක් පිළිබඳව කාර්ය මණ්ඩලය විසින් සෑක කරන අවස්ථාවලදී දැඩි රහස්‍යභාවය මත ඒවා පිළිබඳව පැමිණිලි කිරීම සඳහා සියලුම කාර්ය මණ්ඩලය දිරිමත් කර ඇත. වාර්තාගත වූ එවැනි සියලුම සිදුවීම් සම්බන්ධව ස්වාධීන පරීක්ෂණ පැවැත්වීම සඳහා යෝග්‍ය කාර්ය පටිපාටීන් පිහිටුවා ඇත. එසේ තොරතුරු හෙළිදරව් කරන්නන්ගේ අනන්‍යතාව පිළිබඳව දැඩි රහස්‍යභාවයක් පවත්වා ගැනීම පිළිබඳව කාර්ය මණ්ඩලයට තහවුරු කර ඇත.

6.10.0 නිගමනය

සමාගමේ පාලනයන් කාර්යක්ෂමව ක්‍රියාත්මක කරන බවටත්, සමාගමේ වත්කම් ප්‍රමාණවත් පරිදි ආරක්ෂා කරනු ලබන බවටත් විගණන හා අනුකූලවීමේ කමිටුව විසින් සෑහීමකට පත්වේ. අභ්‍යන්තර විගණන දෙපාර්තමේන්තුව සහ බාහිර විගණකවරුන් වසර මුළුල්ලේම කාර්යක්ෂම සහ ස්වාධීනව කටයුතු කර ඇති බවට කමිටුව විසින් සෑහීමකට පත්වේ. එයට අමතරව ගිණුම්කරණ ප්‍රතිපත්ති අදාළ කර ගැනීමේ යෝග්‍යභාව සහ එමගින් සමාගමේ මූල්‍ය ප්‍රකාශන මත විශ්වාසය තැබිය හැකි බවට සාධාරණ තහවුරු කිරීමක් ලබාදෙන බවටද කමිටුව විසින් සෑහීමකට පත්වේ. එමෙන්ම , සමාගමේ අනුකූලවීමේ රාමුව මගින් සමාගම අදාළ වන සියලුම නීතිරීති සහ රෙගුලාසි වලට අනුකූල වන බවට සහ වාර්තාගත වූ අනුකූල නොවීම් පිළිබඳ නිවැරදි කරන නිවාර ක්‍රියාමාර්ග ගෙන ඇති බවට තහවුරු වන බවටද කමිටුව මගින් තවදුරටත් සෑහීමකට පත්වේ.

විගණන හා අනුකූලවීමේ කමිටුව විසින් මෙම වාර්තාව 2015 මැයි මස 21 වන දින අනුමත කරනලදී.

P. A _____

පී. අල්ගම

සභාපති -

විගණන හා අනුකූලවීමේ කමිටුව

2014 ජූනි 1 වන දින දීය.

7.0

මූල්‍ය ප්‍රකාශන

අපගේ මූල්‍ය ප්‍රකාශන
සහ ඒ සමාන සටහන් මගින්
වසර තුළදී සමාගම හා සමූහ ව්‍යාපාරය
යන දෙකම මගින් කාර්යසාධනය හා
වර්ධනයක් ලබා ඇත.

පටුන

7.0	මූල්‍ය ප්‍රකාශන	132 – 174
7.1.0	සමාගමේ අධ්‍යක්ෂ මණ්ඩලයේ වාර්ෂික වාර්තාව	134
7.2.0	අධ්‍යක්ෂකවරුන්ගේ වගකීම පිළිබඳ ප්‍රකාශය	143
7.3.0	ප්‍රධාන විධායක නිලධාරියාගේ සහ ප්‍රධාන මූල්‍ය නිලධාරියාගේ වගකීම් පිළිබඳ ප්‍රකාශ	145
7.4.0	රක්ෂකයාගේ ජීවගණකඥ සහතිකය	148
7.5.0	වගකීම් ප්‍රමාණාත්මකභාව පරීක්ෂණ	149
7.6.0	වාර්තා නොවූ හිමිකම් (ප්‍රමානවත්) වියදම් සහතික කරලීම	150
7.7.0	ස්වාධීන විගණකයින්ගේ වාර්තාව	151
7.8.0	මූල්‍ය තත්ත්වය පිළිබඳ ප්‍රකාශය	156
7.9.0	ලාභ හෝ අලාභ සහ අනෙකුත් විස්තරාත්මක ආදායම් ප්‍රකාශය	158
7.10.0	ස්කන්ධ වෙනස්වීම් පිළිබඳ ප්‍රකාශය	160
7.11.0	මුදල් ප්‍රවාහ ප්‍රකාශය	164
7.12.0	ආංශික සමාලෝචනය: ආදායම් පිළිබඳ ප්‍රකාශය	166
7.13.0	ආංශික සමාලෝචනය: මූල්‍ය තත්ත්වය පිළිබඳ ප්‍රකාශය	170
7.14.0	මූල්‍ය ප්‍රකාශන පිළිබඳ සටහන්	174

7.1.0 සමාගමේ අධ්‍යක්ෂ මණ්ඩලයේ වාර්ෂික වාර්තාව

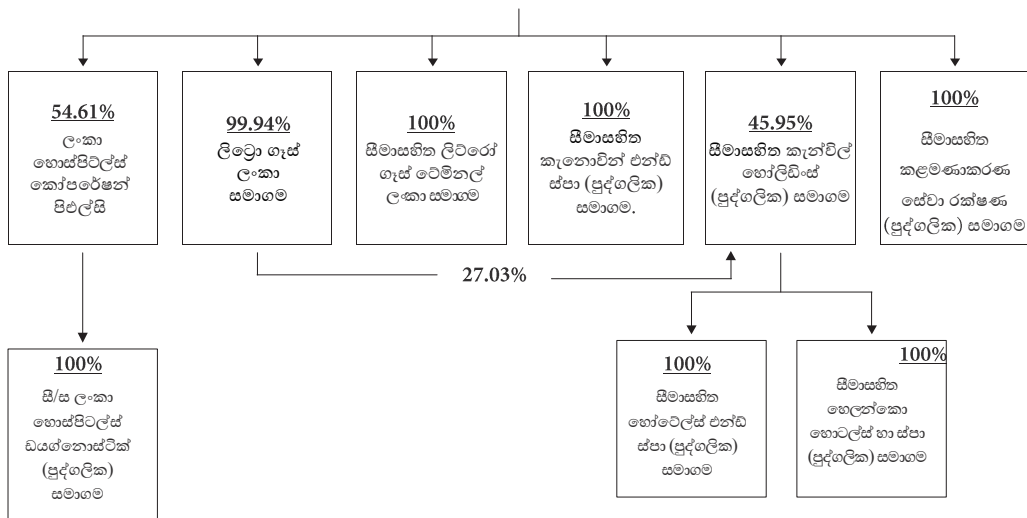
1. පොදු

2007 අංක 7 දරණ සමාගම් පනත, 2000 අංක 43 දරණ රක්ෂණ කර්මාන්තය විධිමත් කිරීමේ පනත සහ 1995 අංක 15 දරණ ශ්‍රී ලංකා ගිණුම්කරණ සහ විගණන ප්‍රමිතීන් පනත සහ ඒවායේ සංශෝධනයන්ටත් අවශ්‍යතාවන්ට අනුකූල වෙමින් සමාගමේ සහ සමූහ ව්‍යාපාරයේ 2014 දෙසැම්බර් 31 වන දිනෙන් අවසන් වර්ෂය සඳහා වන විගණනය කරන ලද මූල්‍ය ප්‍රකාශන සහ එම මූල්‍ය ප්‍රකාශන මත වූ විගණකවරයාගේ වාර්තාව සමග සමාගමේ අධ්‍යක්ෂ මණ්ඩලය විසින් සිය වාර්තාව සාමාජිකයන්ට මෙසේ ඉදිරිපත් කරති.

2014.12.31 වන විට සමාගමේ කොටස් සියයට 99.99 ක් ශ්‍රී ලංකා ආණ්ඩුව වෙනුවෙන් භාණ්ඩාගාර ලේකම්වරයා වෙත පැවරී තිබුණි.

සීමාසහිත ලිට්‍රෝ ගෑස් ටර්මිනල් ලංකා (පුද්ගලික) සමාගම, කැනොවින් හොටෙල්ස් හා ස්පා (පුද්ගලික) සමාගම සහ සීමාසහිත කළමණාකරණ සේවා රක්ෂණ (පුද්ගලික) සමාගම යන සමාගම් සම්පූර්ණයෙන්ම සමාගම සතු පාලිත සමාගම් වේ. සීමාසහිත ලිට්‍රෝ ගෑස් ලංකා සමාගමින් සියයට 99.94 ක කොටස් හිමිකාරත්වයක් ද ලංකා හොස්පිටල් කෝපරේෂන් පීඑල්සී සමාගමේ 54.61 ක කොටස් හිමිකාරත්වයක් සීමාසහිත ශ්‍රී ලංකා රක්ෂණ සංස්ථාව සතු වේ. කැන්විල් හෝල්ඩින්ග්ස් (පුද්ගලික) සමාගමේ 45.95% ක කොටස් හිමිකාරත්වයක් සීමාසහිත ශ්‍රී ලංකා රක්ෂණ සංස්ථාව සතු වේ. සමූහ ව්‍යුහය පහත සඳහන් පරිදිය.

සීමාසහිත ශ්‍රී ලංකා රක්ෂණ සංස්ථාව.



2015 මැයි මස 28 වන දින අධ්‍යක්ෂක මණ්ඩලය විසින් අනුමත කරන ලදී.

සමාගමේ සහ සමූහ ව්‍යාපාරයේ ප්‍රධාන ක්‍රියාකාරකම්

ශ්‍රී ලංකාව තුළ ජීවිත සහ ජීවිත නොවන රක්ෂණ ගනුදෙනු වල යෙදීම සමාගමේ ප්‍රධාන ක්‍රියාකාරකම් වේ. සමාලෝචිත වර්ෂය තුළදී සමාගමේ ප්‍රධාන ක්‍රියාකාරකම් වල සැලකිය යුතු වෙනස්කම් සිදු වී නොමැත.

ලිට්‍රො ගැස් ටර්මිනල් ලංකා (පෞද්.) සමාගම, ද්‍රව පෙට්‍රෝලියම් වායු (LPG) ගබඩා/පර්යන්ත සම්බන්ධයෙන් කටයුතු කරන අතර ලිට්‍රො ගැස් ලංකා සමාගම, LPG ආනයනය කිරීම සහ ගෘහස්ථ, වාණිජ සහ තොග ආකාරයෙන් බෙදාහැරීම සිදු කරනු ලැබේ.

ලංකා හොස්පිටල්ස් PLC සමාගම සෞඛ්‍ය සේවා සහ කළමනාකරණ සේවා සපයන අතර රක්ෂණ (පෞද්.) සමාගම සේවක පඩි ලැයිස්තු කළමනාකරණ සේවා සපයනු ලැබේ.

කැන්විල් හෝල්ඩින්ස් (පෞද්.) සමාගම (මීට පෙර ශ්‍රී ලංකා ඉන්ෂුරන්ස් රිසෝට්ස් ඇන්ඩ් ස්පා (පෞද්.) සමාගම ලෙසින් හඳුන්වන ලද) හෝටල් ව්‍යාපෘති කළමනාකරණය/ආයෝජනය සිදු කරනු ලබන අතර මූලික වශයෙන් දක්ෂිණ අධිවේගී මාර්ගයේ අවන්හල් වල හිමිකාරිත්වය කළමනාකාරිත්වය දරයි.

මූල්‍ය වාර්තාව සඳහා අධ්‍යක්ෂවරුගේ වගකීම

සමාගමේ කටයුතු පිළිබඳව සත්‍ය සහ සාධාරණ මතයක් නිරූපනය කිරීම සඳහා මූල්‍ය ප්‍රකාශන පිළියෙල කිරීම සහ ඉදිරිපත් කිරීම අධ්‍යක්ෂවරුන්ගේ වගකීම වේ. උචිත පරිදි සුදුසු ගිණුම්කරණ ප්‍රතිපත්ති තෝරාගැනීමේදී සහ යොදාගැනීමේදී සහ අවස්ථානුකූලව ගිණුම්කරණ ඇස්තමේන්තු පිළියෙල කිරීමේදී, වැරදි හා වංචා හේතු කොටගෙන ඇතිවන සාවද්‍ය ප්‍රකාශයන්ගෙන් තොරව මූල්‍ය ප්‍රකාශන පිළියෙල කිරීම හා සාධාරණ ලෙස ඉදිරිපත් කිරීම පිළිබඳව අභ්‍යන්තර පාලනය සැලසුම් කිරීම, ක්‍රියාත්මක කිරීම හා පවත්වාගෙන යාම මෙම වගකීමට ඇතුළත් වේ.

ශේෂ පත්‍රය ආදායම් ප්‍රකාශනය, කොටස් හිමියන්ගේ අයිතිය වෙනස්වීම පිළිබඳ ප්‍රකාශනය, මුදල් ප්‍රවාහ ප්‍රකාශනය, මෙම වාර්තාවේ අඩංගු වැදගත් ගිණුම්කරණ ප්‍රතිපත්ති සහ සටහන්, ශ්‍රී ලංකා ගිණුම්කරණ ප්‍රමිතීන්, 2000 අංක 43 දරණ රක්ෂණ කර්මාන්ත විධිමත් කිරීමේ පනත සහ 2007 අංක 7 දරණ සමාගම් පනතට අනුකූලව සකස් කර ඇති බව අධ්‍යක්ෂවරුන්ගේ මතය වේ. අධ්‍යක්ෂවරුන්ගේ වගකීම පිළිබඳ ප්‍රකාශනය මෙම වාර්ෂික වාර්තාවේ දක්වා ඇත.

මූල්‍ය ප්‍රකාශ සහා විගණකාධිවරයාගේ වාර්තාව

ශ්‍රී ලංකා වරලත් ගණකාධිකරණ ආයතනය විසින් නිකුත් කරන ලද ශ්‍රී ලංකා මූල්‍ය වාර්තාකරන ප්‍රමිතීන් හා ශ්‍රී ලංකා ගිණුම්කරන ප්‍රමිතීන් ප්‍රකාරව 2014 දෙසැම්බර් 31 වන දිනෙන් අවසන් වන වර්ෂය සඳහා වන මූල්‍ය ප්‍රකාශ සාදා ඇත.

ප්‍රධාන මූල්‍ය නිලධාරීවරයා සහ අධ්‍යක්ෂවරුන් විසින් අත්සන් කරන ලද සමූහ ව්‍යාපාරයේ සහ සමාගමේ මූල්‍ය ප්‍රකාශන මෙම වාර්ෂික වාර්තාවේ 116 සිට 254 දක්වා ඇත.

සමාගමේ මූල්‍ය ප්‍රකාශන කේ.පී.එම්.පී. සමාගම විසින් විගණනය කරනු ලබන අතර 2014 මූල්‍ය වර්ෂය සඳහා නිකුත් කරන ලද විගණන වාර්තාව මෙම වාර්තාවේ 116 සිට 254 දක්වා ඇත. 2007 අංක 7 දරණ සමාගම් පනතට අනුව ඔවුන්ගේ නැවත පත්වීම සහ ඔවුන්ගේ පාරිශ්‍රමිකය තීරණය කිරීම සඳහා අධ්‍යක්ෂවරුන්ට බලය ලබාදීමේ යෝජනා සම්මතය එළඹෙන වාර්ෂික මහා සභා රැස්වීමේදී යෝජනා කිරීමට නියමිත වේ.

විගණක වාර්තාව

2014 දෙසැම්බර් 31 දිනෙන් අවසන්වන වර්ෂය සඳහා වූ මූල්‍ය ප්‍රකාශන වරලත් ගණකාධිකරණ ආයතනයක් වන KPMG විසින් විගණනයට ලක් කර ඇති අතර, අධ්‍යක්ෂක මණ්ඩල වාර්තාවේ වැදගත් කොටසක් වන මූල්‍ය ප්‍රකාශන පිළිබඳ ඔවුන්ගේ වාර්තාව වාර්ෂික වාර්තාවේ පිටු අංක 113 සිට 115 දක්වා පල කර ඇත.

විගණන හා වෙනත් අදාළ සේවාවන් සඳහා ගාස්තු

සමාලෝචන වර්ෂය තුළදී විගණන ගාස්තු සහ වෙනත් සම්බන්ධිත සේවාවන් සඳහා ගෙවන ලද ගාස්තු පහත දක්වා ඇත. මෙම පරිච්ඡේදයේ හෙලිදරව් කර ඇති සම්බන්ධතා අයිතීන් වලට වඩා වැඩිමනක් අයිතීන් සමාගම් කෙරේ විගණනවරුන් සතුව නොපවතින බව අධ්‍යක්ෂවරු දැන සිටී.

	2014 රු. '000	2013 රු. '000
ව්‍යවස්ථාපිත විගණන ගාස්තු	3,900	3,600
විගණනය සම්බන්ධ සේවාවන්	1,000	1,244
විගණනය නොවන සේවාවන්	12,642	3,864

ගිණුම්කරණ ප්‍රතිපත්ති

මෙම මූල්‍ය වාර්තා සකස් කිරීමේදී අනුගමනය කරන ලද ප්‍රධාන ගිණුම්කරණ ප්‍රතිපත්ති මෙම වාර්ෂික වාර්තාවේ පිටි 134 සිට 166 දක්වා ඇත.

අවදානම හා අභ්‍යන්තර පාලනය

ආයතනයේ අවදානම් කළමනාකරණ ක්‍රියාවලිය අධ්‍යක්ෂක මණ්ඩලය විසින් අධීක්ෂණය කරනු ලබයි. අවදානම් කළමනාකරණ පරිච්ඡේදයේ මෙහිලා අනුගමනය කරන ප්‍රතිපත්ති හා ක්‍රියාපටිපාටීන් දීර්ගව සවිස්තර කරනු ලබයි.

මනා විධිමත් අභ්‍යන්තර පාලන ක්‍රමවේදයක් අභ්‍යන්තර විගණන දෙපාර්තමේන්තුව විසින් ක්‍රියාවට නංවා අධීක්ෂණය කරනු ලබයි. විගණන හා අනුකූලතා කමිටුව අභ්‍යන්තර පාලන ක්‍රමවේදය අධීක්ෂණය කරනු ලබයි.

සමාලෝචිත වර්ෂය තුළ ආයතනය තුළ පැවති අභ්‍යන්තර පාලන හා අවදානම් ක්‍රියාවලිය සම්බන්ධයෙන් අධ්‍යක්ෂක මණ්ඩලය සෑහීමකට පත් වේ.

අඛණ්ඩව පවත්වාගෙනයාමේ උවමනාව

සමාගම සහ සමූහ ව්‍යාපාරය විසින් මූල්‍යමය තත්ත්වයන් සහ කාර්ය සාධනය, මුදල් ප්‍රවාහ සහ නියාමන හා ව්‍යවස්ථාමය කරුණු සැලකිල්ලට ගනිමින් දැනගත හැකි අනාගතය දක්වා එහි මෙහෙයුම් ඉදිරියට ගෙන යාමට ප්‍රමාණවත් සම්පත් සමාගමට සහ සමූහ ව්‍යාපාරයට ඇති බව මණ්ඩලය විසින් අපේක්ෂා කරනු ලබන අතර මූල්‍ය ප්‍රකාශන සකස් කිරීමේදී අඛණ්ඩව පවත්වාගෙන යාමේ උවමනාව යන පදනම යොදා ගනී.

පිරිවැටුම/දළ ලිඛිත වාරිකය (GWP)

සමාලෝචිත වර්ෂය සඳහා සමාගමේ මුළු පිරිවැටුම රු. මිලියන 29,302 ක් වාර්තා කර අතර සංසන්දනාත්මක සංඛ්‍යා සඳහා රු. මිලියන 27,980 ක් වාර්තා කරන ලදී (2013). 2014 වර්ෂය සඳහා මුළු දළ ලිඛිත වාරිකය වූ රු. මිලියන 20,665, රු. මිලියන 8,121 ක් වූ ජීවිත රක්ෂණ දළ ලිඛිත වාරිකයෙන් ද රු.මිලියන 12,545 ක් වූ ජීවිත රක්ෂණ නොවන රක්ෂණ දළ ලිඛිත වාරිකයෙන් ද සමන්විත විය. 2013 දී වාර්තා වූ මුළු දළ ලිඛිත වාරිකයේ වටිනාකම රු. මිලියන 21,350 ක් වූ අතර එයින් රු.මිලියන 8,398 ක් ජීවිත රක්ෂණ දළ ලිඛිත වාරිකයද රු. මිලියන 12,953 ක් ජීවිත රක්ෂණ නොවන රක්ෂණ දළ ලිඛිත වාරිකය වේ. සමාගම විසින් අත්කර ගන්නා ලද සමස්ථ දළ ලිඛිත වාරිකය සවිස්තරාත්මක විශ්ලේෂණයක් මූල්‍ය ප්‍රකාශනවල සඳහන් කර ඇත.

මූල්‍ය ප්‍රතිඵල සහ බෙදා වෙන්කිරීම්

සමාගම	2014 රු. මිලියන	2013 රු. මිලියන
බදු වලට පෙර ලාභය (PBT)	4,373	6,354
ආදායම් බදු වියදම්	1,116	1,700
බදු වලට පසු ලාභය	3,257	4,655
අනකුත් විස්තරාත්මක ආදායම්	(88)	5
ජීවිත රක්ෂණ අතිරික්ත සිට මාරුකිරීම්	1,690	5,461
ප්‍රත්‍යාගතන සංචිතයේ සිට මාරුකිරීම්	29	30
ආයෝජන දේපලවලින් උපයනලද සාධාරණ අගය සිට මාරුකිරීම්	-	189
ඉදිරියට ගෙන ආ බෙදා වෙන් නොකළ ලාභය	21,737	14,317
බෙදා වෙන් කිරීමට ඇති ලාභය	26,625	24,652
බෙදා වෙන් කිරීම්		
ලාභාංශ ගෙවීම්	1,002	1,200
නැවත මිලදී ගත් කොටස් (Buyback)	57	-
ජීවිත රක්ෂණ අතිරික්ත සිට මාරුකිරීම්	1,612	1,721
ඉදිරියට ගෙන ආ බෙදා වෙන් නොකළ ලාභය	23,954	21,737

ලාභාංශ

2014 වර්ෂයේ දෙසැම්බර් මස 31 වැනි දිනෙන් අවසන් වූ වර්ෂය සඳහා එක් කොටසකට රු. 3.34 ක් බැගින් අවසන් ලාභාංශයක් (මුළු ගණන රු. 2,003,142,288/-) සමාගම විසින් ප්‍රකාශයට පත් කර ඇත. එක් කොටසක් සඳහා රු. 1.67 බැගින් වන ලාභාංශයක් (මුළු ගණන රු. 1,002,000,000) 2013 වර්ෂය සඳහා ප්‍රකාශයට පත් කර ඇත. ලාභාංශ සඳහා 10% ක රැඳවුම් බද්දකට යටත් වේ.

ප්‍රකාශයට පත් කළ අවසන් ලාභාංශ සඳහා සමාගම විසින් වර්ෂ 2007 අංක 07 දරන සමාගම් පනතෙහි 56 වැනි ඡේදය යටතේ වන නුබුන්වත්කම් පරීක්ෂාවේ අවශ්‍යතා සපුරාලන බව අධ්‍යක්ෂවරුන් විසින් සහතික කර ඇත. විගණකවරුන්ගෙන් නුබුන්වත්කම් සහතිකයක් ලබාගෙන ඇත.

බදු ප්‍රතිපාදන

සමාගමේ බදු තත්ත්වය මූල්‍ය ප්‍රකාශනයේ සටහන් පිටු 217 හි දක්වා හෙලිදරව් කර ඇත.

සංචිත

මූල්‍ය වර්ෂය තුළ සංචිතවල සංවලනය, කොටස් හිමියන්ගේ අයිතිය වෙනස්වීම පිළිබඳ ප්‍රකාශනයේ පිටු 120 සිට 123 දක්වා සඳහන් කර ඇත.

ජීවිත රක්ෂණ නොවන රක්ෂණ ව්‍යාපාරවල දරණ ලද එහෙත් වාර්තා නොකරන ලද හිමිකම්පෑම් සහ දරණ ලද එහෙත් ප්‍රමාණවත් පරිදි වාර්තා නොකරන ලද හිමිකම්පෑම් සඳහා වූ ප්‍රතිපාදන ඇතුළුව නොඉපැයූ වාරික සහ ගෙවීමට ඇති හිමිකම්පෑම් සඳහා ප්‍රමාණවත් ප්‍රතිපාදන සැපයීම තහවුරු කිරීමට සියලු සාධාරණ පියවර අධ්‍යක්ෂකවරු විසින් ගෙන ඇත. දරණ ලද නමුත් වාර්තා නොකරන ලද හිමිකම්පෑම් වල සංචිත අගය කිරීමේ කාර්ය පටිපාටිය සඳහා අධ්‍යක්ෂකවරු විසින් ස්වාධීන ජීවගනකඥ උපදෙස් ලබාගෙන ඇති අතර ඔහුගේ වාර්තාව මෙම වාර්ෂික වාර්තාවේ දක්වා ඇත. තවද, අධ්‍යක්ෂකවරු විසින් ජීවිත අරමුදල අගය කිරීම සඳහා ස්වාධීන ජීවගනකඥ සුදානම් කර ඇති අතර ස්වාධීන ජීවගනකඥ වාර්තාව මෙම වාර්ෂික වාර්තාවේ දක්වා ඇත.

රක්ෂණ බැරකම් හා ප්‍රතිපාදන

උපයා නොගත් වාරික හා ජීවිත නොවන රක්ෂණ වල ප්‍රමාණවත්ව වාර්තා නොවූ ලබාගත් හිමිකම් (IBNER) සහ වාර්තා නොවූ ලබා ගත් හිමිකම් (IBNR) සඳහා ප්‍රතිපාදන ඇතුළුව ඉතිරිව ඇති හිමිකම් වලට ප්‍රමාණවත් මුදල් වෙන් කිරීම් සැලසීමට හැකි සෑම පියවරක්ම අධ්‍යක්ෂකවරුන් ගෙන ඇත. IBNR හා IBNER සංචිත අගය කිරීමේ ක්‍රියාදාමයේදී ස්වාධීන ආයුඝනකවරයෙකු ද අධ්‍යක්ෂක මණ්ඩලය සම්බන්ධ වී ඇති අතර ඔහුගේ වාර්තාව වාර්ෂික වාර්තාවේ ඉදිරිපත් කර ඇත.

පාරිතෝෂිත බැරකම ද ස්වාධීන ආයුගණකවරයෙකු විසින් ශ්‍රී ලංගිපී 19 – “සේවක ප්‍රතිලාභ” වල දක්වා ඇති පරිදි ඇගයුම් කරන ලදී.

මෙම වාර්තාවේ දිනය වන විට මූල්‍ය ප්‍රකාශනවල ප්‍රමාණවත් නොවන ප්‍රතිපාදන හේතුවෙන් උද්ගත විය හැකි අවස්ථාවන් පිළිබඳව අධ්‍යක්ෂවරුන් නොදැන සිටී.

ආයෝජන

2014 දෙසැම්බර් 31 වන විට සමාගම විසින් දරණු ලැබූ ආයෝජන වල අගය රු. 116,612 (2013 - රු. මිලියන 94,772) ක් විය. දරණ ලද ආයෝජනවල විස්තරාත්මක දිගහැරුමක් මෙම වාර්ෂික වාර්තාවේ පිටු 167 සිට 179 දක්වා ඇත.

දේපල, පිරියත හා උපකරණ

දේපල, පිරියත හා උපකරණ පිළිබඳ තොරතුරු මෙම වාර්ෂික වාර්තාවේ පිටු 179 සිට 187 දක්වා ඇත.

සින්තක්කර දේපල වල වෙළඳපල වටිනාකම

ඉඩම් සහ ගොඩනැගිලි හැර දේපල, පිරියත සහ යන්ත්‍රෝපකරණ වාර්තා කිරීම සඳහා සමාගම පිරිවැය ක්‍රමය ගිණුම්කරණ ප්‍රතිපත්තිය ලෙස භාවිතා කරනු ලැබේ. වත්කම් දෙවසරකට වරක් ප්‍රත්‍යාගණනය කිරීම සමාගමේ ප්‍රතිපත්තිය වේ. ඒ අනුව, ඉඩම් සහ ගොඩනැගිලි සීමාසහිත සුනිල් ප්‍රනාන්දු ඇසෝසියේට්ස් (පෞද්.) සමාගම විසින් 2014 වර්ෂයේදී ප්‍රත්‍යාගණනය කර ඇත. පවතින භාවිත පදනම් සඳහා එවැනි වත්කම් විවෘත වෙළඳපල වටිනාකම මත අගය කරනු ලැබේ. එවැනි ප්‍රත්‍යාගණන වල ප්‍රතිඵල, එහි බලාත්මක දිනය 2014 දෙසැම්බර් මස 31 වැනි දින සිට වන මූල්‍ය ප්‍රකාශන වල ඇතුළත් කර ඇත.

ශේෂ පත්‍ර දිනෙන් පසු හටගත් සිද්ධීන්

මූල්‍ය ප්‍රකාශනවල ගැලපීම් කළ යුතු හෝ අනාවරණය කිරීම අවශ්‍ය වන කිසිදු සිද්ධියක් ශේෂ පත්‍ර දිනට පසු සිදු වී නොමැත.

සම්බන්ධිත පාර්ශ්ව සමඟ ගනුදෙනු

ශ්‍රී ලංකා ගිණුම්කරණ ප්‍රමිතීන් අංක 24, සම්බන්ධිත පාර්ශ්ව හෙළිදරවු කිරීම අනුව මූල්‍ය ප්‍රකාශන සකස් කිරීමේදී යොදා ගන්නා සම්බන්ධිත පාර්ශ්ව ගනුදෙනු මෙම වාර්ෂික වාර්තාවේ පිටු අංක 224 සිට 231 දක්වා සඳහන් කර ඇත.

ගිවිසුම් පිළිබඳ අධ්‍යක්ෂකවරුන්ගේ බැඳීම

ගිවිසුම් පිළිබඳ අධ්‍යක්ෂකවරුන්ගේ බැඳීම මූල්‍ය ප්‍රකාශනයේ සඳහන් කර ඇත. අධ්‍යක්ෂකවරුන් සමාගමේ කිසිදු කොටස් දැරීමක් නැත.

අධ්‍යක්ෂකවරුන්ගේ පාරිශ්‍රමික

වසර තුළ අධ්‍යක්ෂකවරුන්ට ගෙවන ලද ගාස්තු සහ පාරිශ්‍රමික රු. මිලියන 21.08 ක් වන අතර පසුගිය වසරේදී වාර්තා කරන ලද සංඛ්‍යාව රු. මිලියන 27.8 ක් වේ.

ප්‍රකාශිත ප්‍රාග්ධනය

2000 අංක 7 දරණ සමාගම් පනතට අනුකූලව මූල්‍ය වාර්තාවල දක්වන ලද සමාගමේ ප්‍රකාශිත ප්‍රාග්ධන රු. මිලියන 6,000 ක් විය. 2014 දෙසැම්බර් මස 31 වෙනි දිනයට අවසන් වර්ෂය වන විට කොටස් වලින් 99.99%. ශ්‍රී ලංකා රජය වෙනුවෙන් භාණ්ඩාගාර ලේකම්වරයා සතු වේ.

ව්‍යවස්ථාපිත ගෙවීම්

තම උපරිම දැනීමේ හා විශ්වාසයේ හැටියට සමාගම විසින් රජයට, ශ්‍රී ලංකා රක්ෂණ මණ්ඩලයට හා සේවකයන් සම්බන්ධ සියලු ව්‍යවස්ථාපිත ගෙවීම් නියමිත දිනට ගෙවනු ලැබ ඇති බවට අධ්‍යක්ෂකවරු සෑහීමකට පත්ව සිටිති.

අස්පෘශ්‍ය වත්කම්

2014 දෙසැම්බර් 31 වන විට සමාගමේ අස්පෘශ්‍ය වත්කම් සමාගමේ මූල්‍ය ප්‍රකාශන සඳහා වන සටහන් 206 හි වාර්තා කර ඇත.

පරිසරය

අප ආයතනය පරිසරය ආරක්ෂිත කිරීමට පනවා ඇති සියළුම නීති රීති වලට අනුකූලව කටයුතු කරන අතර කිසිදු නීතියක් උල්ලංගනය කර නොමැත. පරිසරය අනුකූලව කටයුතු කිරීම තිරසාර වාර්තාවේ දක්වා ඇත.

නීති හා රෙගුලාසි වලට අනුකූලවීම

සමාගම විසින් මූල්‍ය වර්ෂය තුළදී ඊට අදාළ වන්නා වූ සියලු නීති හා රෙගුලාසි වලට අනුකූලව ක්‍රියාකර ඇත. සමාගමේ අනුකූලතා කාර්යයන්, අනුකූලතා දෙපාර්තමේන්තුව විසින් අධීක්ෂණය කරනු ලබන අතර ඒවා පිළිබඳ විගණන හා අනුකූලතා කමිටුවට වාර්තා කර ඇත.

ගිණුම් වාර්තා අනුමත කිරීම

විගණනය කරන ලද ගිණුම් වාර්තා අධ්‍යක්ෂක මණ්ඩලය විසින් **2015** මාර්තු මස **21** වන දින අනුමත කරන ලදී.

අධ්‍යක්ෂ මණ්ඩලය

2015 ජනවාරි මස 20 වන දින සිට ක්‍රියාත්මකවන පරිදි වන පරිදි ඉල්ලා අස්වී ඇත.

- උපාලි ධර්මදාස මහතා
- පී. කුඩාබාලගේ මහතා
- ඉසුරු බාලපට්ටුදි මහතා
- එස්. ඩී. ආර්. සමරසිංහ මහතා
- නයන ඩී. ඒ. දෙහිගම මහතා
- කේ.එම්.ඒ. නෙලුමනි දවුලගල මහත්මිය.

පහත සඳහන් සාමාජිකයන් 2015 ජනවාරි 20 වන දින සිට ක්‍රියාත්මක වන පරිදි පත්කරන ලදී.

- ආචාර්ය එල්.ජී. වන්දුසේන මහතා
- ඉමාල්. එස්. පොන්සේකා මහතා
- පී. අල්ගම මහතා

2015 පෙබරවාරි 09 වන දින සිට ක්‍රියාත්මක වන පරිදි පත්කරන ලදී

- හේමක ඩී.එස්. අමරසූරිය මහතා
- ටී.එම්.ආර්. බංසා ජායා මහතා
- පී.පී.ජේ. පෙරේරා


වාර්ෂික මහා සභා රැස්වීම

කොළඹ 02, වොක්ෂෝල් විදියේ, අංක 21 දරණ ස්ථානයේ පිහිටි ස්ථානයේ ලියාපදිංචි කාර්යාලයේ ශ්‍රවණාගාරයේ 2015 ජූනි 30 දින පෙරවරු 10.00 ට වාර්ෂික මහා සභා රැස්වීම පවත්වනු ලැබේ.

මණ්ඩලයේ අණ පරිදි,



වාර්තර්ස් ඉන්ටර්නැෂනල් (පුද්) සමාගම
සමාගම් ලේකම්



ටී.එම්. ආර්. ජායා මහතා
විධායක අධ්‍යක්ෂ



පී.පී.ඒ. පෙරේරා
විධායක අධ්‍යක්ෂක

2015 ජූනි 1 වන දින

7.2.0 අධ්‍යක්ෂකවරුන්ගේ වගකීම පිළිබඳ ප්‍රකාශය

සමාගමේ මූල්‍ය ප්‍රකාශන පිළිබඳව අධ්‍යක්ෂකවරුන්ගේ වගකීම පහත ප්‍රකාශනයේ විස්තර කරනු ලැබේ. මූල්‍ය ප්‍රකාශන පිළිබඳ විගණකවරුන්ගේ වගකීම වාර්ෂික වාර්තාවේ, විගණකවරුන්ගේ වාර්තාවේ පිටු 113 සිට 115 දක්වා සඳහන් කර ඇත.

ශ්‍රී ලංකා මූල්‍ය වාර්තාකරණ ප්‍රමිතීන් සහ ලංකා ගිණුම් තැබීමේ නීති යටතේ, 2007 අංක 7 දරණ සමාගම් පනත, සහ 2000 අංක 43 දරණ රක්ෂණ කර්මාන්තය විධිමත් කිරීමේ පනතට අනුකූල වෙමින් මූල්‍ය ප්‍රකාශ සකස් කර ඇති බවට අධ්‍යක්ෂකවරුන්ගේ අදහස වේ.

ක්‍රමවේද සහ හෙළිදරවුකිරීම්, ශ්‍රී ලංකා වරලත් ගණකාධිකාරීවරුන්ගේ ආයතනය විසින් යොදා ගනු ලබන රක්ෂණ ගිවිසුම් සඳහා වූ නිර්දේශිත ව්‍යවහාර පිළිබඳ ප්‍රකාශනයට අනුකූල වේ. විවක්ෂණීය විනිශ්චයන් සහ ඇස්තමේන්තු වල සහාය ලබමින් සහ යෝග්‍ය ගිණුම්කරන ප්‍රතිපත්ති තීරණයෙන් අදාළ කරගනිමින් මූල්‍ය ප්‍රකාශ සකස් කර ඇති බවට අධ්‍යක්ෂවරු තහවුරු කරති. මෙම මූල්‍ය ප්‍රකාශන සකස් කිරීමේදී අඛණ්ඩ පැවැත්ම පදනම යොදා ගැනීම සාධාරණීය කිරීම සඳහා සමාගමේ මෙහෙයුම් කටයුතු දිගටම කරගෙන යාම ප්‍රමාණවත් සම්පත් ඇති බවටද අධ්‍යක්ෂවරු තවදුරටත් සහතික වෙති. ඊට අමතරව, සමාගමේ මූල්‍ය තත්ත්වය පෙන්වුම් කරන ප්‍රමාණවත් ගිණුම් වාර්තා සාධාරණ නිරවද්‍යතාවයකින් යුතුව සමාගම විසින් පවත්වාගෙන යන බවටද අධ්‍යක්ෂකවරු තහවුරු කර ඇත.

නොඉපැයූ රක්ෂණ වාරික, කල් ඉකුත් නොවූ අවදානම්, දරණ ලද එහෙත් වාර්තා නොකරන ලද හිමිකම්පෑම් සහ දරණ ලද නමුත් ප්‍රමාණවත් ලෙස වාර්තා නොකරන ලද හිමිකම්පෑම් ඇතුළු ගෙවිය යුතු හිමිකම්පෑම් සහ ලැබිය යුතු දෑ සඳහා ප්‍රමාණවත් ප්‍රතිපාදනයන් තහවුරු කිරීමට සියලු සාධාරණ පියවර අධ්‍යක්ෂවරුන් ගෙන ඇත.

නොඉපැයූ රක්ෂණ වාරික, කල් ඉකුත් නොවූ අවදානම්, දරණ ලද එහෙත් වාර්තා නොකරන ලද හිමිකම්පෑම් සහ දරණ ලද නමුත් ප්‍රමාණවත් ලෙස වාර්තා නොකරන ලද හිමිකම්පෑම් ඇතුළු ගෙවිය යුතු හිමිකම්පෑම් සහ ලැබිය යුතු දෑ සඳහා ප්‍රමාණවත් ප්‍රතිපාදනයන් තහවුරු කිරීමට සියලු සාධාරණ පියවර අධ්‍යක්ෂවරුන් ගෙන ඇත. සමාගම විසින් ගෙවිය යුතු සියලු බදු, තීරු බදු, සහ අයබදු සහ සමාගමේ සේවකයන් වෙනුවෙන් ගෙවිය යුතු සියලු දායක මුදල් හා බදු සහ ශේෂ පත්‍රයේ සඳහන් දිනය වන විට ගෙවිය යුතු අනෙකුත් ව්‍යවස්ථාපිත ගෙවීම් ගෙවා ඇති බවට හෝ ගෙවීමට සලසා ඇති බවට අධ්‍යක්ෂවරු විසින් තම උපරිම දැනීමේ හා විශ්වාසයේ හැටියට තහවුරු කරති.

ජීවගකඳු විසින් තීරණය කරන ලද ඔප්පු හිමියන්ට ගෙවිය යුතු ප්‍රසාද දීමනා හා ජීවිත රක්ෂණ ව්‍යාපාර කොටස් හිමියන්ට ඇති අතිරික්ත මගින් අධ්‍යක්ෂවරුන් වාර්තාවක් සකස් කරන ලදී.

මෙයට

අධ්‍යක්ෂ මණ්ඩලයේ නියමය පරිදි,

සීමාසහිත වාර්තාර්ස් ඉන්ටර්නැෂනල් (පෞද්) සමාගම

සමාගම් ලේකම්

2015 ජූනි මස 01 දින දීය.

7.3.0 ප්‍රධාන විධායක නිලධාරියාගේ සහ ප්‍රධාන මූල්‍ය නිලධාරියාගේ

වගකීම් පිළිබඳ ප්‍රකාශ

ශ්‍රී ලංකා වරලත් ගණකාධිකාරීන්ගේ ආයතනය විසින් නිකුත් කර ඇති ශ්‍රී ලංකා මූල්‍ය වාර්තාකරණ ප්‍රමිතීන් සහ ලංකා ගිණුම් තැබීමේ ප්‍රමිතීන් සහ 2007 අංක 07 දරණ සමාගම් පනතේ සහ 2000 අංක 43 දරණ රක්ෂණ කාර්යාන්තය විධිමත් කිරීමේ පනතේ අවශ්‍යතාවන්ට අනුව මූල්‍ය ප්‍රකාශ සකස් කර ඇත. තවද ක්‍රමවේදය හා එළිදරවුකිරීම් ශ්‍රී ලංකා වරලත් ගණකාධිකාරීන්ගේ ආයතනය විසින් යොදා ගනු ලබන රක්ෂණ ගිවිසුම සඳහා වූ නිර්දේශිත ව්‍යවහාර පිළිබඳ ප්‍රකාශනයට අනුකූල වේ.

මූල්‍ය ප්‍රකාශ සකස් කිරීමේදී භාවිතා කරන ගිණුම්කරණ ප්‍රතිපත්ති යෝග්‍ය වන අතර, මූල්‍ය ප්‍රකාශ සමඟ එන සටහන්වල අන් ආකාරයකට ප්‍රකාශ කර නොමැත්තේ නම් මිස, ඒවා නිරන්තරයෙන් අදාළ කරගනු ලැබේ.

මූල්‍ය ප්‍රකාශවල අවංකභාවය සඳහා වගකීම, සමාගමේ අධ්‍යක්ෂ මණ්ඩලය සහ කළමනාකරණය විසින් පිළිගනී. 2013 වාර්ෂික වාර්තාවේ ඇතුළත් මූල්‍ය ප්‍රකාශන සහ අනෙකුත් මූල්‍ය තොරතුරු මගින් මෙම වාර්ෂික වාර්තාවේ ඉදිරිපත් කර ඇති කාල සීමාව පිළිබඳව හෝ කාල සීමාව සඳහා සමාගමේ මූල්‍ය තත්ත්වය, මෙහෙයුම් ප්‍රතිඵල සහ මුදල් සියලුම සාධාරණ ආකාරවලින් ඉදිරිපත් වන බවට අපගේ උපරිම දැනුමේ හැටියට අපි විසින් තහවුරු කරමු.

SLFRSs / LKASs වලට අනුකූල වෙමින් ආයතනය ගිණුම් වාර්තා සකස් කර ඇති අතර මූල්‍ය ප්‍රතිපත්ති වල දක්වා ඇති පරිදි 2011 වසර සඳහා සංසන්දනාත්මක අගයන් ලබා දී ඇත. මෙම මූල්‍ය වාර්තා සකස් කිරීමේදී ආරම්භක මූල්‍ය තත්ත්වය 2011 ජනවාරි 01 වන දිනට සකස් කර ඇති අතර එම දිනය SLFRS වලට පරිවර්තනය වූ දිනයයි.

කේ.පී.එම්.පී. මහින් මූල්‍ය ප්‍රකාශ විගණනය කරන ලදී. බාහිර විගණකවරු විසින් සපයන විගණන සහ විගණන නොවන සේවාවන් මහින් එම බාහිර විගණකවරුන්ගේ ස්වාධීනත්වයට හානියක් නොවන බවට විගණන හා අනුකූලවීමේ කමිටුව (ACC) මගින් සමාලෝචනය කරනු ලැබේ. ශ්‍රී ලංකා රක්ෂණ සංස්ථාව තුළ එහි ව්‍යාපාර කටයුතු සුමට ආකාරයෙන් කරගෙන යාම සඳහා සහායවීමට යෝග්‍ය සැලසුම්, අභ්‍යන්තර පාලන සහ කාර්යපටිපාටීන් නිසි පරිදි ඇති බවට විගණන හා අනුකූලවීමේ කමිටුව විසින් තහවුරු කරයි. තවද, විශිෂ්ඨ පරිචයන් ලෙස ප්‍රකාශ කර ඇති උපක්‍රම, සැලසුම්, සහ අභ්‍යන්තර විගණනය සඳහා කාර්ය මණ්ඩලය සහ ක්‍රමවේදයන් ක්‍රියාත්මක කරන බවට විගණන හා අනුකූලවීමේ කමිටුව තහවුරු කරයි.

සමාගම විසින් අදාළ සියලු නීති, රෙගුලාසි සහ මාර්ගෝපදේශ වලට අනුකූලව කටයුතු කර ඇති බවත් සාමාන්‍ය රක්ෂණ ව්‍යාපාර කටයුතු කරගෙන යාමේදී සමාගමට එරෙහිව මතුවිය හැකි නීති කෘත්‍යන් හැර වෙනත් නීති කෘත්‍යන් සමාගමට එරෙහිව නොමැති බවටත් අපි සහතික වෙමු.

කොටස්හිමියන් වෙනුවෙන් අදාළ නීති රීති සහ රෙගුලාසි සහ අදාළ ගිණුම්කරණ ප්රමිත වලට අනුව නොබැඳි විගණකවරුන් වන KPMG ආයතනය විසින් මූල්‍ය ප්රකාශන විගණනය කර ඇත. නොබැඳි විගණකවරුන් හට විගණන අනුකූලතා කමිටුවට සම්පූර්ණ සහ නිදහස් ප්රවේශයක් පවතින අතර කළමනාකාරීත්වයේ සහභාගීත්වය ඇතිව හෝ නැතිව රැස්විය හැකි වේ.

අපගේ දැනුමට අනුව පහත දෑ සහතික කර සිටින්නෙමු-


- I. සමාගම අදාළ සියළු නීති රීති සහ රෙගුලාසි සහ මාර්ගෝපදේශයන්ට අනුකූලව කටයුතු කර ඇති බව;
- II. සැලකිය යුතු අනනුකූලතාවයක් නොමැති බව;

- III. සමාගම විසින් ගෙවිය යුතු සියළු බදු, තීරු බදු සහ සියළු ව්‍යවස්ථාපිත ගෙවීම් සහ සමාගමේ සේවකයින් වෙනුවෙන් සහ සම්බන්ධයෙන් වාර්තාකරණ දිනට ගෙවිය යුතු සියළු දායකත්ව මුදල් සහ බදු ගෙවා ඇති බවට හෝ අවශ්‍ය පරිදි ප්‍රතිපාදන සලසා ඇති බව;
- IV. ඉතිරිකිරීම් සහ නුඹුන්වත්කම් මාර්ගෝපදේශ වලට අනුකූල වී ඇති බව සහ ගැලපෙන පිළිගතහැකි වත්කම් මගින් මුළු සංචිත සඳහා සහායක් ලබා දී ඇති බව; සහ
- V. අදාළ රෙගුලාසි වලට අනුව සමකොටස් ප්‍රාග්ධනය සැකසූ අවම ප්‍රාග්ධන අවශ්‍යතා කර ලභා වන බව.



රත්නීන් පෙරේරා

ජ්‍යෙෂ්ඨ නියෝජ්‍ය සාමාන්‍යාධිකාරී - මුදල් / ප්‍රධාන මූල්‍ය නිලධාරී



දීප්ති ලොකුආරාවිච්චි

ප්‍රධාන විධායක නිලධාරී

2015 ජූනි 01 දින

7.4.0 රක්ෂකයාගේ ජීවගණකඥ සහතිකය

TOWERS WATSON 

63 Chulia Street
#09-01 OCBC Centre East
Singapore 049514


T +65 6880 5688
F +65 6880 5699
towerswatson.com

ජීවගණකඥවරයා වන මාර් ඇලන් බිර්ච් වන මාගේ දැනුම හා අවබෝධය අනුව පහත තොරතුරු සහතික කරමි.

- I. (අ) වර්ෂ 2000 අංක 43 දරන රක්ෂණ කර්මාන්ත පනතෙහි 48 වන වගන්තිය සහ වර්ෂ 2002 (ජීවිත රක්ෂණ) නුඹුන්වත් රෙගුලාසි අනුව වගකීම් ගණනය කිරීමේදී වගකීම් සහිත සියලුම රක්ෂණ ඔප්පු ඇතුළත් කර තිබේ.
- II. (ආ) ඉහත (අ) හි දක්වා ඇති පරිදි රක්ෂණ ඔප්පුවල නිවැරදිභාවය සහ සම්පූර්ණතාවය සඳහා සුදුසු සියලුම පියවර ගෙන ඇත.
- III. (ඇ) ඉහත (අ) හි සඳහන් කළ පනතේ නීති රීති වලට අනුව කටයුතු කිරීම.
- IV. (ඈ) වර්ෂ 2002 නුඹුන්වත් අනුපාත (ජීවිත රක්ෂණ) සහ රක්ෂණ මණ්ඩලය විසින් නිර්දේශ කර කර ඇති නීති රීති සහ උපදේශ වලට අනුව දළ වගකීම් වටිනාකම ගණනය කර තිබීම.
- V. (ඉ) මා විසින් නිර්දේශ කරන ලද ශුද්ධ වගකීම් වටිනාකම ගණනය කිරීමේ ශේෂ පත්‍රයේ (H-LT පෝරමය) දක්වා ඇති පරිදි රක්ෂණ ඔප්පු හිමියන් විසින් ඉදිරිපත් කළ හැකි අනාගත ඉල්ලීම් සහ රක්ෂණ ගිවිසුමට අනුව රක්ෂිතයා වෙත ඇති බැඳීම් සපුරාලීම සඳහා ප්‍රමාණවත් බව මාගේ නිගමනයයි.

ආයුඝනකවරයාගේ දුර. අංකය සහ විද්‍යුත් ලිපිනය සමඟ නම හා ලිපිනය
මාක් ඇලන් බර්ච්, FIA
අධ්‍යක්ෂක, රිස්ක් කන්සල්ටිං ඇන්ඩ් සෝල්ට්වෙයා, අග්නිදිග ආසියාව
සීමා.වටසන්ට්වර්ස් සිංගප්පූරු.(පුද්.)සමාගම
63, චූලියා විදිය # 09-01, OCBC මධ්‍ය
නැගෙනහිර සිංගප්පූරුව 049514

දුර: (65) 6880-5688 ෆැක්ස්: (65) 6880-5699
ඊ මැයිල්: mark.birch@towerswatson.com

අත්සන: 
ස්ථානය/ සිංගප්පූරුව

දිනය : 2015 අප්‍රේල් මස 10 දින දීය.

දිනය: 2015 අප්‍රේල් 10 වන දින

7.5.0 වගකීම් ප්‍රමාණාත්මකතා පරීක්ෂණය

TOWERS WATSON 

63 Chulia Street
#09-01 OCBC Centre East
Singapore 049514

T +65 6880 5688
F +65 6880 5699

towerswatson.com

1.1 ශ්‍රී ලංකා ගිණුම්කරන පිරිවිතර 4 වන “රක්ෂණ කොන්ත්‍රාත්” මගින් අනාගත මුදල් ගලන වල තරා ඇස්තමේන්තු භාවිතා කර පිලිගත් රක්ෂණ බැරකම් ප්‍රමාණවත් දැයි එක් එක් දත්වා සිටින කාල සීමාව අවසානයේ රක්ෂකයා තක්සේරු කරන්නේ දැයි තම රක්ෂණ කොන්ත්‍රාත් යටතේ විග්‍රහ කෙරේ. ටවර්ස් වට්සන් විසින් සීමා. ශ්‍රී ලංකා රක්ෂණ සංස්ථාවේ ජීවිත අරමුදලට අදාළ දිගුකාලීන රක්ෂණ විධිවිධාන සඳහා බැරකම් ප්‍රමාණවත් බව පරීක්ෂාව ශ්‍රී ලං මුරෙපි 4 දක්වා ඇති ලෙස කර ඇත.

1.2 බැරකම් ප්‍රමාණවත් බව පරීක්ෂාව සිදු කිරීමේ දී විගණක ගිණුම් ප්‍රකාරව ඇති විධිවිධාන ආයුඝනක බැරකම් සමඟ අප සන්සන්දනය කර ඇත. මේ සඳහා, IBSL විසින් නිර්දේශිත අන්දමින් අවදානම් මූලික ප්‍රාග්ධන ව්‍යුහය තුළ පහත ප්‍රතිපත්ති ප්‍රකාරව ආයුඝනක බැරකමෙහි වටිනාකම ගණනය කෙරේ. එහිදී, බලාත්මක රක්ෂණ කොන්ත්‍රාත්වලට අදාළ බැරකම් පියවීමට අවශ්‍ය වන අභ්‍යන්තරික හා බාහිර මුදල් ගලන සියල්ලේ පූර්ණ ආයු කාලය ආවරණය කරමින් වට්ටම්කළ මුදල් ගලන ක්‍රමය භාවිතා කරමින් බැරකම් තක්සේරු කෙරේ.

1.3 2014 දෙසැම්බර් 31 දිනට බලාත්මක ප්‍රතිපත්ති හා පරිශීෂ්‍ය මත ප්‍රක්ෂේපනයන් තීරණය වේ.


1.4 සිදු කළ පරීක්ෂා කිරීම් අනුව, ආයුඝනක බැරකමෙහි වටිනාකම ජාත්‍යන්තරව පිලිගත් ආයුඝනක ක්‍රමවේද මත පදනම් වන බවත් ශ්‍රී ලං මුරෙපි 4 යටතේ වන අවශ්‍යතා හා ගැලපෙන බවටත්

Z එවැනි තක්සේරුවක් සඳහා යොදාගත් උපකල්පන ලැබෙන අත්දැකීම් අධ්‍යයන මත පදනම් වූ සාධාරණ ඇස්තමේන්තු බවටත් දරුණු විචලනයන් සඳහා සුදුසු ප්‍රමාණය වෙන් කිරීමෙන් අනතුරුව කර ඇති බවත්; සහ

Z සීමා. ශ්‍රී ලංකා රක්ෂණ සංස්ථාවේ ජීවිත අරමුදල තුළ දිගුකාලීන රක්ෂණ වගන්ති 2014 දෙසැම්බර් 31 දිනෙන් අවසන්වන වර්ෂය සඳහා සමාගමේ විගණක ගිණුම් අනුව සකසා ඇති බවත් උක්ත සඳහන් ආකාරයට වැඩිපුර බැරකම් ගණනය කර ඇත බවටත් මා සහතික කරමි.

මාර්ක් ඇලන් බීර්ව, FIA

අවදානම් උපදෙස් දීමේ හා මෘදුකාංග අධ්‍යක්ෂක, අග්නිදිග ආසියානු කුළුණු, සීමා. වට්සන් සිංගප්පූර් පුද්. සමාගම

අත්සන: 
ස්ථානය: සිංගප්පූරුව
දිනය: 2015 අප්‍රේල් 10 වන දිනය

7.6.0 වාර්තානොවූ හිමිකම් (ප්‍රමාණවත්) වියදම් සහතික කරලීම



2014 වර්ෂයේ දෙසැම්බර් මස 31 වැනි දිනට ශ්‍රී ලංකා රක්ෂණ සංස්ථාවේ හිමිකම් බැරකම හා සම්බන්ධ රු. 2,182,472,000/- ක් වන 75% ක දරන ලද නමුත් වාර්තා නොවූ, ප්‍රතිරක්ෂණයෙන් තොර (හෙළිනොකළ) IBNR ප්‍රතිපාදනය ප්‍රමාණවත් බව මම මෙයින් සහතික කර සිටිමු. මෙම IBNR ප්‍රතිපාදනය, සමාගම විසින් රඳවාගත් සංචිත (Case සංචිතය) සමඟින් 2014 වර්ෂයේ දෙසැම්බර් මස 31 වැනි දිනට සමාගමේ දරන ලද හිමිකම්පෑම් බැඳීම් හා සම්බන්ධයෙන් අනාගත බැරකම් සඳහා ප්‍රමාණවත් (අනාගතයේදී ඇතිවිය හැකි සියළු තත්ත්වයන් සඳහා නොව බොහෝ තත්ත්වයන් සඳහා) වන බව අපේක්ෂා කෙරේ.

එක් එක් වාර්තාකරණ කාලපරිච්ඡේදය අවසානයේදී, SLFRS 4 හි දක්වා ඇති පරිදි සමාගම විසින් වගකීම් ජරමාණවත් පරීක්ෂාවක් (LAT) සිදුකල යුතු වේ. උපයානොගත් වාරික සංචිතයෙහි (UPR) පවතින වටිනාකමෙහි (ගෙන ආ amount) ප්‍රමාණවත්භාවය ඇගයීම සඳහා LAT පරීක්ෂාව සිදු කරනු ලැබේ. 2013 වර්ෂයේ දෙසැම්බර් මස 31 වැනි දිනට ශ්‍රී ලංකා රක්ෂණ සංස්ථාවේ කල්ඉකුත් නොවූ අවදානම් හා සම්බන්ධයෙන් ප්‍රතිරක්ෂණයෙන් තොරව සමාගම විසින් සකස් කර ඇති රු. 5,235,223,000/- ක UPR ප්‍රතිපාදනය අනාගතයේදී ඇතිවිය හැකි සියළු තත්ත්වයන් සඳහා නොව බොහෝ තත්ත්වයන් සඳහා ප්‍රමාණවත් වන බව සහතික කර සිටිමු. එසේම, සමාගම විසින් හඳුනාගනු ලැබිය යුතු වාරික උනන්දුවකින් ද නොමැත.

අපගේ ප්‍රතිඵල අන්තර්ජාතිකව පිළිගත් ආයුගණක මූලධර්ම වලට අනුකූලව නිශ්චය කර ඇත.

දත්ත වල යුක්තිසහගත භාවය පිළිබඳව සැහීමකට පත්වීම සඳහා පමණක් ඒවා පරීක්ෂාවට ලක් කලද ඉහත සමාගමේ කළමනාකාරිත්වය විසින් සපයන ලද තොරතුරු සහ දත්ත ස්වාධීනව සත්‍යායනය නොකරන ලදී.

මෙකීව මැග්සුරේ
Fellow of the Institute of Actuaries of Australia (FIAA)
For and on behalf of NMG Financial Services Consulting
දිනය 7th April 2015

T: +65 6325 9855 F: +65 6325 4700 E: contact@NMG-Group.com www.NMG-Group.com
65 Chulia Street, #37-07/08 OCBC Centre, 049513 Singapore

7.7.0 ස්වාධීන විගණනකරුවන්ගේ වාර්තාව



KPMG
(Chartered Accountants)
32A, Sir Mohamed Macan Markar Mawatha,
P. O. Box 186,
Colombo 00300,
Sri Lanka.

Tel : +94 - 11 542 6426
Fax : +94 - 11 244 5872
+94 - 11 244 6058
+94 - 11 254 1249
+94 - 11 230 7345
Internet : www.lk.kpmg.com

සීමාසහිත ශ්‍රී ලංකා රක්ෂණ සමාගමේ කොටස්කරුවන් වෙත,

මූල්‍ය ප්‍රකාශයන් පිළිබඳ වාර්තාව

අප විසින් මේ සමඟ ඇති සීමාසහිත ශ්‍රී ලංකා රක්ෂණ සංස්ථාවේ (“සමාගම”) සහ එහි පාලිත සමාගම්වල (“සමූහය”) 2014 දෙසැම්බර් 31 දිනට මූල්‍ය තත්ත්වයන් පිළිබඳ ප්‍රකාශය, සහ ආදායම් ප්‍රකාශයන්, අනෙකුත් විස්තරාත්මක ආදායම්, ස්කන්ධයේ වෙනස්වීම් සහ එදිනෙන් අවසන් වන වර්ෂය සඳහා මුදල් ප්‍රවාහයන් සහ එහි ඇතුළත් සැලකිය යුතු ගිණුම්කරණ ප්‍රතිපත්ති සහ අනෙකුත් පැහැදිලි කිරීමේ තොරතුරු අඩංගු ඒකාබද්ධ මූල්‍ය ප්‍රකාශයන් පිළිබඳව විගණනය සිදුකර ඇති අතර පිටු 134 සිට 254 දක්වා සඳහන් කර ඇත.

මූල්‍ය ප්‍රකාශයන් සඳහා කළමනාකරුවන්ගේ වගකීම

ඇතුළත් වන්නේ වංචා සහ දෝෂ හේතුවෙන් වැරදි ප්‍රකාශයන්ගෙන් නිදහස්ව, සුදුසු ගිණුම්කරණ ප්‍රතිපත්ති තෝරාගෙන භාවිතා කරමින්, සහ එම අවස්ථාවට යුක්ති සහගතවන අයුරින් ගිණුම්කරණ ඇස්තමේන්තු සකස් කරමින් මූල්‍ය ප්‍රකාශයන් සකස් කිරීමට සහ සාධාරණව ඉදිරිපත්කිරීමට අදාළවන අභ්‍යන්තර පාලනයන් නිර්මාණය කිරීම, ක්‍රියාත්මක කිරීම සහ පවත්වා ගැනීමයි.

කළමනාකරුවන්ගේ වගකීම

කළමනාකරුවන් විසින් ශ්‍රී ලංකා ගිණුම්කරණ ප්‍රමිතිවලට අනුකූලව මෙම මූල්‍ය ප්‍රකාශයන් සකස් කිරීම සහ ප්‍රකාශ කිරීම සඳහා වගකීමට බැඳී සිටී. මෙම වගකීමට ඇතුළත් වන්නේ වංචා සහ දෝෂ හේතුවෙන් වැරදි ප්‍රකාශයන්ගෙන් නිදහස්ව, සුදුසු ගිණුම්කරණ ප්‍රතිපත්ති තෝරාගෙන භාවිතා කරමින්, සහ එම අවස්ථාවට යුක්ති සහගතවන අයුරින් ගිණුම්කරණ ඇස්තමේන්තු සකස් කරමින් මූල්‍ය ප්‍රකාශයන් සකස් කිරීමට සහ සාධාරණව ඉදිරිපත්කිරීමට අදාළවන අභ්‍යන්තර පාලනයන් නිර්මාණය කිරීම, ක්‍රියාත්මක කිරීම සහ පවත්වා ගැනීමයි.

අපගේ විගණනය මත පදනම්ව මෙම මූල්‍ය ප්‍රකාශයන් පිළිබඳව නිගමනයන් ඉදිරිපත් කිරීම අපගේ වගකීම වන්නෙමු. අපි අපගේ විගණනය ශ්‍රී ලංකා විගණන ප්‍රමිතීන්ට අනුකූලව පැවැත්වූවෙමු. මූල්‍ය ප්‍රකාශයන් වැරදි ප්‍රකාශයන්ගෙන් නිදහස් බවට යුක්තිසහගත සහතිකකිරීමක් ලබා ගැනීම සඳහා අපි මෙම ප්‍රමිතීන්හි අවශ්‍යතාවය මත සැලසුම්කර විගණනය පැවැත්වූයෙමු.

විගණනයක විභාග පදනමින් පරීක්ෂා කිරීම, මූල්‍ය ප්‍රකාශනයන් තුළ ප්‍රමාණයන් සහ හෙළිදරව්කිරීම්වලට සහයවන සාක්ෂි ඇතුළත් වේ. එමෙන්ම විගණනයක භාවිතා කළ ගිණුම්කරණ ප්‍රතිපත්ති සහ කළමනාකරණය විසින් සිදුකළ සැලකියයුතු ඇස්තමේන්තු තක්සේරු කිරීම මෙන්ම සමස්ථ මූල්‍ය ප්‍රකාශයන් ඉදිරිපත්කිරීම ඇගයීමද ඇතුළත් වේ.

අපි අපගේ දැනීමේ හැටියට සියළුම තොරතුරු සහ පැහැදිලි කිරීම් ලබාගෙන ඇති අතර අපගේ නිගමනය දක්වන ලද පරිච්ඡේදයේ සඳහන් කරුණු හැර අපගේ විගණනය අරමුණින් විස්වාසය අවශ්‍ය විය. එමනිසා අපගේ විගණනය අපගේ නිගමනයන් සඳහා යුක්තිසහගත පදනමක් සපයන බවට අපි විස්වාස කරමු.

නිගමනය

1. 2009 ජූනි මස 4වැනි දින ශ්‍රී ලංකාවේ ශ්‍රේෂ්ඨාධිකරණය විසින් ලබාදුන් තීන්දුවට අනුව, සමාගමේ කොටස්වලින් බහුතරයේ නීත්‍යානුකූල හිමිකාරත්වය ශ්‍රී ලංකා රජය වෙනුවෙන් මහා භාණ්ඩාගාරයේ ලේකම් වෙත පවරන ලදී. තවදුරටත්, එකී තීන්දුවට අනුකූලව, මහා භාණ්ඩාගාරයේ ලේකම් වෙත සමාගමේ ලාභය උපදවා එය ගණනය කිරීමටත්, එම කාලච්ඡේදය තුළ එම සමාගමේ මව් සමාගම වූ ඩීස්ට්‍රිබියුෂන් කම්පැනි ඔෆ් ශ්‍රී ලංකා සමාගමට ලාභයෙන් ආරෝපනය වන කොටස ගෙවා නිරවුල් කිරීමටත් උපදෙස් ලබා දුන්නේය. ඉහතකී ආරෝපනය කළ හැකි ලාභය පිළිබඳව තීරණයක් අපේක්ෂාවෙන් කිසිදු ගැලපීමක් මූල්‍ය ප්‍රකාශයක් තුළ සිදුකර නොමැත.
2. ශේෂයන්ගේ තහවුරුකිරීමක් නොමැති හෙයින්, අපිට මූල්‍ය ප්‍රකාශයන් සඳහා 15 සටහනින් හෙළිදරවු කළ ඩීස්ට්‍රිබියුෂන් කම්පැනි ඔෆ් ශ්‍රී ලංකා පීඑල්සී සමාගම සමූහය හේතුවෙන් ප්‍රමාණයන්ගේ සම්පූර්ණත්වය, පැවැත්ම සහ නිරවද්‍යතාවය පිළිබඳව සෑහීමට පත්විය නොහැක
3. අපගේ නිගමනය අනුව, එම ගැලපීම්වල බලපෑම හැරුණු විට, අපගේ පරීක්ෂණයෙන් පෙනීගිය කරුණක් වන්නේ ඉහතකී පරිච්ඡේද 1 සහ 2 තුළින් හෙළිදරවුකළ කරුණු සම්බන්ධයෙන් සහ සමාගම විසින් 2014 දෙසැම්බර් 31 දිනෙන් අවසන් වන වර්ෂය සඳහා සුදුසු ගිණුම්කරන වාර්තාවන් පවත්වාගෙන යෑම සම්බන්ධයෙන් අපිට සෑහීමට පත්විය හැකි අතර මෙම මූල්‍ය ප්‍රකාශයන්ගෙන් 2014 දෙසැම්බර් 31 දිනට සමාගමේ මූල්‍ය තත්වය පිළිබඳව සහ එදිනෙන් අවසන්වන වර්ෂය සඳහා එහි මූල්‍ය කාර්ය සාධනය ශ්‍රී ලංකා ගිණුම්කරණ ප්‍රමිතීන්ට අනුකූලවන බවට සැබෑ සහ සාධාරණ පෙනීමක් ලබා දේ.

අනෙකුත් නීතිමය සහ රෙගුලාසි අවශ්‍යතාවයන් මත වාර්තාව

මෙම මූල්‍ය ප්‍රකාශයන් 2007 අංක 07 දරන සමාගම් පනතේ 153(2) සිට 153(7) දක්වා වගන්තිවල අවශ්‍යතාවයන්ටද අනුකූල වේ. අපි විසින් පහත සඳහන් දේ සඳහන් කරන ලදී.

- (a) විගණනයේ මතයේ විෂය පථයේ හා සීමාවන් හි පදනම ඉහත දක්වා ඇති පරිදි වේ.
- (b) අපගේ අදහසට අනුව, විගණනයට අවශ්‍ය කරන තොරතුරු හා පැහැදිලි කිරීම් සියල්ල අප ලබා ගෙන ඇත.

1. 2009 ජූනි 04 වන දින ශ්‍රී ලංකා ශ්‍රේෂ්ඨාධිකරණය විසින් ලබා දුන් තීන්දුවට අනුව, සමාගමේ කොටස් වැඩි ප්‍රමාණයක නෛතික හිමිකාරත්වය රජය වෙනුවෙන් භාණ්ඩාගාර ලේකම් වෙත පැවරී තිබුණි. තවද, එකී නඩු තීන්දුවට අනුව, සමාගම ශ්‍රී ලංකා ස්කාගාර සමාගමේ මව් අයිතිය දැරූ සමයේ සමාගමේ ලාභ පිළිබඳව කරුණු දක්වන ලෙසත් ලාභ ගණනය කර පෙර මව් අයිතිය දැරූ අය වෙත ගෙවිය යුතුව ඇතිලාභ ගෙවන ලෙස භාණ්ඩාගාර ලේකම් හට උපදෙස් දී තිබුණි. උක්ත සඳහන් පියවිය යුතු ලාභ සඳහා ඉඩ සලසමින් මූල්‍ය ප්‍රකාශන වල කිසිදු ගැලපුමක් කර නොතිබුණි.

2. ශේෂ සනාථකිරීම නොමැතිවීම නිසා මූල්‍ය ප්‍රකාශනවල 15 වන සටහනෙහි දක්වා ඇති ශ්‍රී ලංකා ස්කාගාර සමූහ ව්‍යාපාර වෙතින් ලැබිය යුතු මුදලේ පූර්ණත්වය, දැක්වීම හා නිවැරදිබවට පිළිබඳව අපට සෑහීමට පත් විය නොහැක.

අපගේ අදහස අනුව, එවැනි ගැලපුම් නිසා ඇති කරවන බලපෑම හැර වෙනත් අත්‍යාවශ්‍ය තත්වයක් ඇති නොබන බවත් උක්ත 1 හා 2 වන පරිච්ඡේද වල දක්වා ඇති කරුණු වලට අනුව අපට සෑහීමට පත් වීමේ හැකියාව ඇත.

- අප පරීක්ෂාවේදී පෙනී ගොස් ඇති අන්දමට ගිණම් වාර්තා නිසි පරිදි සමාගම පවත්වා ගෙන ගොස් ඇත.

- සමාගමේ මූල්‍ය ප්‍රකාශන මගින් දෙසැම්බර් මස 31 ට 2014 දෙසැම්බර් 31 වන දිනට එහි මූල්‍ය තත්වය හා එහි මූල්‍ය කාර්යසාධනය හා අවසන්වූ වර්ෂය සඳහා ශ්‍රී ලංකා ගිණම් පිරිවිතර ප්‍රකාරව මුදල් ගලන පිළිබඳ සත්‍ය හා සාධාරණ මතයක් පෙන්නුම් කරයි.

අපගේ අදහසට අනුව, සමාගමේ හා සමූහ ව්‍යාපාරයේ මූල්‍ය ප්‍රකාශන 2007 අංක 07 දරණ සමාගම් පනතේ 151 හා 153 යන වගන්ති සමඟ අනුගත වේ.

2000 අංක 43 දරණ රක්ෂණ සමාගම් පනතේ රෙගුලාසියේ 47 (2) වන වගන්තියේ දක්වා ඇති අන්දමට, සමාගමේ ගිණුම් වාර්තා මගින් නිකුත් කර ඇති නීති වලට අනුකූල වන පරිදි පවත්වාගෙන ගොස් ඇති අතර, මූල්‍ය තත්වය පිළිබඳව සත්‍ය හා සාධාරණ තත්වයක් නිරූපනය කරයි.



වරලත් ගණකාධිකාරී

Colombo

2015 ජූනි 01 වන දින

KPMG, a Sri Lankan partnership and a member firm of the KPMG network of independent member firms affiliated with KPMG International Cooperative ("KPMG International"), a Swiss entity.

M.R. Mihular FCA	P.Y.S. Perera FCA	C.P. Jayatilake FCA
T.J.S. Rajakarier FCA	W.W.J.C. Perera FCA	Ms. S. Joseph FCA
Ms. S.M.B. Jayasekara ACA	W.K.D.C. Abeyratne ACA	S.T.D.L. Perera FCA
G.A.U. Karunaratne ACA	R.M.D.B. Rajapakse ACA	Ms. B.K.D.T.N. Rodrigo ACA
R.H. Rajan ACA		

Principals - S.R.I. Perera FCMA(UK), LLB, Attorney-at-Law, H.S. Goonewardene ACA

7.8.0 මූල්‍ය තත්ත්වයන් පිළිබඳ ප්‍රකාශය

දෙසැම්බර් 31 දිනට	එකාබද්ධ		සමාගම		
	2014		2013		
	සටහන	රු. 000'	රු. 000'	රු. 000'	රු. 000'
වත්කම්					
මූල්‍ය ආයෝජන	5	116,624,612	94,771,272	116,624,612	94,771,272
පාලිත සමාගම්වල ආයෝජන	6	-	-	21,085,905	17,585,904
දේපල, පිරිසිදු සහ උපකරණ	7	35,583,199	30,812,895	8,585,240	8,265,863
ආයෝජන දේපල	8	1,203,431	1,333,645	465,231	549,600
බදුකර දේපල	9	357,003	190,473	20,806	21,075
අස්පාභ්‍ය වත්කම්	10	3,166,771	3,119,603	141,336	120,041
ඔප්පුහිමියන්ට ණය	11	1,510,067	1,578,196	1,510,067	1,578,196
ලැබිය යුතු ප්‍රතිරක්ෂණ	12	1,206,845	1,446,243	1,206,845	1,446,243
ලැබිය යුතු වාරික	13	2,858,302	3,030,141	2,858,302	3,030,141
විලම්බිත බදු වත්කම්	14	87,013	56,876	86,629	56,469
වෙනත් වත්කම්	15	6,684,373	6,378,029	3,577,108	2,860,377
විලම්බිත වියදම්	16	261,860	246,895	261,860	246,895
මුදල් සහ මුදලට සමාන දෑ	17	25,539,438	29,257,992	5,768,427	13,024,534
මුළු වත්කම්		195,082,914	172,222,260	162,192,368	143,556,610
වගකීම් සහ කොටස්කරුවන්ගේ ස්කන්ධය					
ප්‍රකාශිත ප්‍රාග්ධනය	18	6,000,000	6,000,000	6,000,000	6,000,000
ප්‍රත්‍යාගණන සංචිත	19	9,325,393	8,752,045	5,971,570	5,411,866
විකිණීම සඳහා පවතින සංචිත	20	26,525,252	15,364,711	26,525,252	15,364,711
ආදායම් සංචිත	21	37,499,812	33,278,963	25,719,488	26,398,587
සමාගමේ ස්කන්ධ හිමියන්ට ආරෝපනය වන මුළු ස්කන්ධය		79,350,457	63,395,719	64,216,310	53,175,164
පාලන නොකළ අයිතීන්		7,246,077	7,054,574	-	-
මුළු ස්කන්ධ		86,596,534	70,450,293	64,216,310	53,175,164

සී/ස ශ්‍රී ලංකා රක්ෂණ සංස්ථාව - වාර්ෂික වාර්තා - 2014

දෙසැම්බර් මස 31 ට	සටහන	සමූහය		Company		
		2014 රු. 000'	2013 රු. 000'	2014 රු. 000'	2013 රු. 000'	
වගකීම්						
	රක්ෂණ වෙන්කිරීම් - ජීවිත	22	77,254,496	69,079,061	77,254,496	69,079,061
	රක්ෂණ වෙන්කිරීම්- ජීවිත නොවන	23	13,195,783	13,288,956	13,195,783	13,288,956
	ගෙවිය යුතු ප්‍රතිරක්ෂණ		1,013,511	897,082	1,013,511	897,082
	පවත්නා බදු වගකීම්	24	1,472,546	2,778,544	963,165	1,739,675
	විලම්බිත බදු බැරකම්	25	2,834,628	2,808,369	743,056	935,656
	විශ්‍රාම ප්‍රතිලාභ බැඳීම්	26	872,575	635,244	668,381	463,117
	වෙනත් වගකීම්	27	11,243,513	11,787,935	3,748,759	3,616,178
	බැංකු අයිරා	28	599,328	496,776	388,907	361,721
	මුළු වගකීම්		108,486,380	101,771,967	97,976,058	90,381,446
	මුළු වගකීම් හා ස්කන්ධ		195,082,914	172,222,260	162,192,368	143,556,610

134 සිට 154 දක්වා පිටුවල දක්වා ඇති මූල්‍ය ප්‍රකාශයන් සඳහා සටහන් මෙම මූල්‍ය ප්‍රකාශනයේ අත්‍යාවශ්‍ය කොටසක් සාදනු ලබයි. 2007 අංක 07 දරණ සමාගම් පනතේ අවශ්‍යතාවන්ට අනුකූලව මූල්‍ය ප්‍රකාශයන් සකස් කර ඇති බව සහතික කරමි.




රන්ජිත් පෙරේරා
ප්‍රධාන මූල්‍ය නිලධාරී / ජෙස්සී නී.පො.ක. මුදල්

මෙම මූල්‍ය ප්‍රකාශනය සකස් කිරීම සහ ඉදිරිපත් කිරීම සඳහා අධ්‍යක්ෂ මණ්ඩලය වගකීමට බැඳී සිටී. මණ්ඩලය සඳහා හෝ වෙනුවෙන් අත්සන් කරනු ලැබුවේ



හේමක අමරසූරිය
සභාපති



ටී.එම්.ආර්. බංසා ජයාන්
කළමනාකාර අධ්‍යක්ෂක

කොළඹ
2015 ජූනි 1 වන දින

7.9.0 ලාභ හෝ අලාභ සහ අනෙකුත් විස්තරාත්මක ආදායම් පිළිබඳ ප්‍රකාශය

දෙසැම්බර් 31 දිනෙන් අවසන්වන වර්ෂය සඳහා	සටහන	සමූහය		Company	
		2014 රු. 000'	2013 රු. 000'	2014 රු. 000'	2013 රු. 000'
ආදායම	29	64,223,649	60,074,704	29,301,980	27,980,852
දළ ලිඛිත වාරික	30	20,584,486	21,262,140	20,665,985	21,350,869
උපයා නොගත් වාරිකවල ශුද්ධ වෙනස		(125,047)	(581,750)	(125,047)	(581,750)
දළ ඉපයූ වාරික		20,459,439	20,680,390	20,540,938	20,769,119
ප්‍රතිරක්ෂකයින්ට පවරාදුන් වාරික		(2,845,418)	(3,227,303)	(2,845,418)	(3,227,303)
නොඉපයූ ප්‍රතිරක්ෂණ වාරික සඳහා සංචිතවල ශුද්ධ වෙනස		109,385	263,241	109,385	263,241
උපයාගත් ශුද්ධ වාරික		17,723,406	17,716,327	17,804,905	17,805,056
උප සමාගම් වලින් ලද ආදායම්		33,716,092	32,139,598	-	-
		51,439,498	49,855,925	17,804,905	17,805,056
වෙනත් ආදායම්					
ආයෝජන ආදායම	31	11,708,619	8,895,213	11,216,572	9,275,563
ගාස්තු සහ කොමිස් ආදායම	32	49,296	27,881	49,296	27,881
ශුද්ධ උපලබ්ධි ඉපයීම් / (අලාභ)	33	(152,291)	39,906	(157,737)	39,906
ශුද්ධ සාධාරණ අගයේ ඉපයීම් සහ වෙනත් ආදායම්	34	1,178,527	1,268,450	388,944	845,117
		12,784,151	10,218,779	11,497,075	10,175,797
මුළු ශුද්ධ ආදායම		64,223,649	60,074,704	29,301,980	27,980,853
ප්‍රතිලාභ, අලාභ සහ වියදම්					
ශුද්ධ ප්‍රතිලාභ සහ හිමිකම්	35	(11,939,320)	(9,804,484)	(11,939,320)	(9,804,484)
ප්‍රාරක්ෂණය සහ ශුද්ධ අත්කර ගැනීමේ පිරිවැය (ප්‍රතිරක්ෂණය ඇතුළුව)	36	(1,613,242)	(1,553,928)	(1,613,242)	(1,553,928)
ගිවිසුම්ගත වගකීම්වල වෙනස - ජීවිත අරමුදල		(5,376,416)	(5,109,549)	(5,376,416)	(5,109,549)
වෙනත් මෙහෙයුම් සහ පරිපාලන වියදම්	37	(9,596,478)	(6,542,048)	(5,999,863)	(5,158,022)
උප සමාගමේ විකුණුම් පිරිවැය		(24,545,071)	(23,267,517)	-	-
ශුද්ධ ප්‍රතිලාභ, අලාභ සහ වියදම්		(53,070,527)	(46,277,526)	(24,928,841)	(21,625,983)
බදු වලට පෙර ලාභය		11,153,122	13,797,179	4,373,139	6,354,870
ආදායම් බදු වියදම්	38	(2,813,454)	(3,658,388)	(1,116,126)	(1,700,039)
වර්ෂය සඳහා ශුද්ධ ලාභය		8,339,668	10,138,790	3,257,013	4,654,830

සී/ස ශ්‍රී ලංකා රක්ෂණ සංස්ථාව – වාර්ෂික වාර්තා – 2014

දෙසැම්බර් 31 දිනෙන් අවසන්වන වර්ෂය සඳහා	සමුහය		සමාගම		
	සටහන	2014 රු. 000'	2013 රු. 000'	2014 රු. 000'	2013 රු. 000'
අනෙකුත් විස්තරාත්මක ආදායම්					
දේපල, පිරියත සහ උපකරණ ප්‍රත්‍යාගණනය		669,662	212,925	592,783	-
දේපල, පිරියත සහ උපකරණ ප්‍රත්‍යාගණනය මත විලම්බිත බදු බලපෑම්		(3,683)	(25,551)	(3,778)	-
අලෙවිය සඳහා ඇති මූල්‍ය වත්කම්වල සාධාරණ අගයනු ලැබූ වෙනස්වීම්		11,160,541	2,843,670	11,160,541	2,843,670
පසු රැකියා ප්‍රතිලාභ බැඳීම් මත ආයුගණක ලාභ (අලාභ)		(127,024)	8,554	(122,160)	5,992
ආයුගණක ලාභ(අලාභ) මත බද්ද		35,313	(1,259)	34,205	-
වර්ෂය සඳහා අනෙකුත් විස්තරාත්මක ආදායම් (බදුවලින් පසු)		11,734,809	3,038,339	11,661,591	2,849,662
වර්ෂය සඳහා මුළු ආදායම්		20,074,477	13,177,129	14,918,604	7,504,492
සමාගමේ ස්කන්ධ හිමියන්ට					
ආරෝපනය කළ යුතු වන්නේ		8,037,407	9,681,178	3,257,013	4,654,830
පාලනය නොවන අයිතීන්ට		302,261	457,613	-	-
වර්ෂය සඳහා ලාභය		8,339,668	10,138,790	3,257,013	4,654,830
මුළු ආදායම්					
ආරෝපනය කළ යුතු වන්නේ:					
සමාගමේ ස්කන්ධ හිමියන්ට		19,754,844	12,635,592	14,918,604	7,504,492
පාලනය නොවන අයිතීන්ට		319,633	541,537	-	-
වර්ෂය සඳහා මුළු විස්තරාත්මක ආදායම		20,074,477	13,177,129	14,918,604	7,504,492
කොටසක ලාභාංශය (රු.)	39	13.40	16.14	5.43	7.76

134 සිට 254 දක්වා පිටුවල දක්වා ඇති ලාභ, අලාභ සහ විස්තරාත්මක ආදායම් පිළිබඳ මූල්‍ය ප්‍රකාශයන් සඳහා සටහන් මෙම මූල්‍ය ප්‍රකාශනයේ අන්‍යාවශ්‍ය කොටසක් සාදනු ලබයි.

7.10.0 ස්කන්ධය වෙනස්වීම් පිළිබඳ ප්‍රකාශය

සමූහය

	ප්‍රකාශිත ප්‍රාග්ධනය රු. 000'	ප්‍රත්‍යාගණන සංචිතය රු. 000'
2013 ජනවාරි 01 දිනට ශේෂය	6,000,000	9,161,368
වර්ෂය සඳහා විස්තරාත්මක මුළු ආදායම්		
වර්ෂය සඳහා ලාභය	-	-
අනෙකුත් විස්තරාත්මක ආදායම්	-	102,325
වර්ෂය සඳහා විස්තරාත්මක ආදායම්	-	102,325
ස්කන්ධය තුළ සෘජුවම වාර්තා කළ සමාගමේ අයිතිකරුවන් සමඟ ගනුදෙනු		
ජීවිත ගිවිසුම්ගත බැඳීමට අදාළවන සාධාරණ අගයේ මිණුම්වල වෙනස්වීම්	-	-
ප්‍රත්‍යාගණන අතිරික්ත මත විලම්බිත බදු	-	(291,353)
උපලබ්ධිත ප්‍රත්‍යාගණන අතිරික්ත	-	(30,320)
ආයෝජන දෙපල මත උපයාගත් සාධාරණ අගය මාරුකිරීම්	-	(189,975)
ජීවිත ගිවිසුම්ගත බැඳීමට අදාළවන සාධාරණ අගයේ මිණුම්වල වෙනස්වීම්	-	-
ජීවිත රක්ෂණ අතිරික්තයෙන් මාරු කිරීම	-	-
ජීවිත රක්ෂණයෙන් කොටස් හිමියන්ට ආරෝපනය වන අතිරික්තය	-	-
උප සමාගම්වලට පාලිත සමාගම් විසින් ගෙවන ලද ලාභාංශ	-	-
ගෙවූ ලාභාංශ	-	-
	-	(511,648)
2013 දෙසැම්බර් මස 31 ට ශේෂය	6,000,000	8,752,045
වර්ෂය සඳහා මුළු විස්තරාත්මක ආදායම්		
වර්ෂය සඳහා ලාභය	-	-
අනෙකුත් විස්තරාත්මක ආදායම්	-	644,950
වර්ෂය සඳහා මුළු විස්තරාත්මක ආදායම්	-	644,950
ස්කන්ධය තුළ සෘජුවම වාර්තා කළ සමාගමේ අයිතිකරුවන් සමඟ ගනුදෙනු		
පාලිත සමාගම්වල අයිතියේ ප්‍රතිශතය තුළ වෙනසෙහි බලපෑම	-	-
ප්‍රත්‍යාගණන අතිරික්තය උපලබ්ධිවීම	-	(71,602)
නෙවන මිලදී ගත් කොටස් (Buyback)	-	-
කොටස් හිමියන්ට මාරු කිරීම	-	-
ජීවිත ගිවිසුම්ගත වගකීමට අදාළ සාධාරණ අගය මැනීමේදී වෙනස	-	-
ජීවිත රක්ෂණයේ කොටස් හිමියන්ට ආරෝපනය වන අතිරික්තය	-	-
ගෙවූ ලාභාංශ	-	-
පාලිත නොකළ සමාගම්වලට පාලිත සමාගම්වල ලාභාංශ	-	-
	-	(71,602)
දෙසැම්බර් මස 31 ට ශේෂය 2014	6,000,000	9,325,393

134 සිට 254 දක්වා පිටුවල දක්වා ඇති ලාභ, අලාභ සහ විස්තරාත්මක ආදායම් පිළිබඳ මූල්‍ය ප්‍රකාශයන් සඳහා සටහන් මෙම මූල්‍ය ප්‍රකාශනයේ අත්‍යාවශ්‍ය කොටසක් සාදනු ලබයි.

සී/ස ශ්‍රී ලංකා රක්ෂණ සංස්ථාව – වාර්ෂික වාර්තා – 2014

කොටස් හිමියන්ගේ අයිතිය වෙනස්වීම පිළිබඳ ප්‍රකාශය						
පොදු සංචිතය රු. 000'	විකිනීමට නිබන්ධ සංචිතය රු. 000'	ජීවිත රක්ෂණ අතිරික්තය රු. 000'	රඳවාගත් ඉපයීම රු. 000'	ඒකතුව රු. 000'	පාලන කල නොහැකි සමාගම් රු. 000'	මුළු ස්කන්ධ රු. 000'
643,442	12,521,041	8,268,740	16,753,420	53,348,011	1,647,283	54,995,294
-	-	-	9,681,178	9,681,178	457,613	10,138,791
-	2,843,670	-	8,420	2,954,415	83,924	3,038,339
-	2,843,670	-	9,689,598	12,635,593	541,538	13,177,130
-	-	-	(68,857)	(68,857)	5,068,857	5,000,000
-	-	-	289,484	(1,869)	-	(1,869)
-	-	-	30,320	-	-	-
-	-	-	189,975	-	-	-
-	-	-	(1,317,160)	(1,317,160)	-	(1,317,160)
-	-	(5,461,681)	5,461,681	-	-	-
-	-	1,721,809	(1,721,809)	-	-	-
-	-	-	-	-	(203,104)	(203,104)
-	-	-	(1,200,000)	(1,200,000)	-	(1,200,000)
-	-	(3,739,872)	1,663,635	(2,587,886)	4,865,753	2,277,867
643,442	15,364,711	4,528,867	28,106,652	63,395,718	7,054,574	70,450,293
-	-	-	8,037,407	8,037,407	302,261	8,339,668
-	11,160,541	-	(88,055)	11,717,436	17,373	11,734,809
-	11,160,541	-	7,949,352	19,754,843	319,634	20,074,477
-	-	-	77,355	77,355	(77,355)	-
-	-	-	71,602	-	-	-
-	-	-	(57,245)	(57,245)	-	(57,245)
-	-	(1,690,604)	1,690,604	-	-	-
-	-	-	(2,818,040)	(2,818,040)	-	(2,818,040)
-	-	1,612,402	(1,612,402)	-	-	-
-	-	-	(1,002,000)	(1,002,000)	-	(1,002,000)
-	-	-	-	-	(50,776)	(50,776)
-	-	(78,202)	(3,650,299)	(3,800,103)	(128,131)	(3,928,234)
643,442	26,525,252	4,450,665	32,405,705	79,350,458	7,246,077	86,596,534

සී/ස ශ්‍රී ලංකා රක්ෂණ සංස්ථාව – වාර්ෂික වාර්තා – 2014

සමාගම

	ප්‍රකාශිත ප්‍රාග්ධන	ප්‍රත්‍යාගණන සංචිතය රු. 000'
ජනවාරි 01 දිනට ශේෂය 2013	6,000,000	5,632,161
වර්ෂය සඳහා විස්තරාත්මක ආදායම්වල එකතුව		
වර්ෂය සඳහා ලාභය	-	-
අනෙකුත් විස්තරාත්මක ආදායම්	-	-
වර්ෂය සඳහා මුළු විස්තරාත්මක ආදායම්	-	-
ස්කන්ධය තුළ සෘජුවම වාර්තා කළ සමාගමේ අයිතිකරුවන් සමඟ ගනුදෙනු		
ජීවිත රක්ෂණ අතිරික්තයෙන් මාරුකිරීම	-	-
ජීවිත ගිවිසුම්ගත වගකීමට අදාළ සාධාරණ අගය මැනීමේදී වෙනස	-	-
ප්‍රත්‍යාගණන අතිරික්තය උපලබ්ධිවීම	-	(30,320)
ආයෝජන දේපල මත මාරුකළ ප්‍රමාණය	-	(189,975)
ජීවිත රක්ෂණයේ කොටස් හිමියන්ට ආරෝපනය වන අතිරික්තය	-	-
ප්‍රකාශිත සහ ගෙවූ ලාභාංශ	-	-
2013 දෙසැම්බර් මස 31 ට ශේෂය	6,000,000	5,411,866
2014 ජනවාරි 01 දිනට ශේෂය	6,000,000	5,411,866
වර්ෂය සඳහා විස්තරාත්මක ආදායම්වල මුළු එකතුව		
වර්ෂය සඳහා ලාභය	-	-
අනෙකුත් විස්තරාත්මක ආදායම්	-	589,005
වර්ෂය සඳහා මුළු විස්තරාත්මක ආදායම්	6,000,000	6,000,871
ස්කන්ධය තුළ සෘජුවම වාර්තා කළ සමාගමේ අයිතිකරුවන් සමඟ ගනුදෙනු		
ජීවිත රක්ෂණ අතිරික්තයෙන් මාරුකිරීම	-	-
ජීවිත ගිවිසුම්ගත වගකීමට අදාළ සාධාරණ අගය මැනීමේදී වෙනස	-	-
ප්‍රත්‍යාගණන අතිරික්තය උපලබ්ධිවීම	-	(29,301)
මිලදී ගැනීමේ ලබාගත් කොටස් (Buyback)	-	-
ජීවිත රක්ෂණයේ කොටස් හිමියන්ට ආරෝපනය වන අතිරික්තය	-	-
ප්‍රකාශිත සහ ගෙවූ ලාභාංශ	-	-
දෙසැම්බර් මස 31 ට ශේෂය 2014	6,000,000	5,971,570

කොටස් එකකට ලාභාංශය (රු)

134 සිට 254 දක්වා පිටුවල දක්වා ඇති මූල්‍ය ප්‍රකාශයන් සඳහා සටහන් මෙම මූල්‍ය ප්‍රකාශනයේ අත්‍යාවශ්‍ය කොටසක් සාදනු ලබයි.

සී/ස ශ්‍රී ලංකා රක්ෂණ සංස්ථාව – වාර්ෂික වාර්තා – 2014

විකිණීමට කිට්ටු සංඛ්‍යා රු. 000'	පොදු සංචිත ය රු. 000'	ජීවිත රක්ෂණ අතිරික්තය රු. 000'	නවතා තබන ලද ලාභය රු. 000'	මුළු ස්කන්ධ රු. 000'
12,521,041	643,442	8,268,739	15,122,448	48,187,831
-	-	-	4,654,830	4,654,830
2,843,670	-	-	5,992	2,849,662
2,843,670	-	-	4,660,824	7,504,492
-	-	(5,461,681)	5,461,681	-
-	-	-	(1,317,160)	(1,317,160)
-	-	-	30,320	-
-	-	-	189,975	-
-	-	1,721,809	(1,721,809)	-
-	-	-	(1,200,000)	(1,200,000)
15,364,711	643,442	4,528,867	21,226,278	53,175,163
15,364,711	643,442	4,528,867	21,226,278	53,175,163
-	-	-	3,257,013	3,257,013
11,160,541	-	-	(87,955)	11,661,591
26,525,252	643,442	4,528,867	24,395,336	68,093,768
-	-	(1,690,604)	1,690,604	-
-	-	-	(2,818,040)	(2,818,040)
-	-	-	29,301	-
-	-	-	(57,245)	(57,245)
-	-	1,612,402	(1,612,402)	-
-	-	-	(1,002,000)	(1,002,000)
26,525,252	643,442	4,450,665	20,625,381	64,216,310
		40	3.34	1.67

7.11.0 මුදල් ප්‍රවාහ ප්‍රකාශය

දෙසැම්බර් 31 දිනෙන් අවසන්වන වර්ෂය සඳහා	සමුහය		සමාගම	
	2014	2013	2014	2013
	රු. 000'	රු. 000'	රු. 000'	රු. 000'
මෙහෙයුම් ක්‍රියාකාරකම්වලින් ලද මුදල්				
පාරිභෝගිකයන්ගෙන් ලද වාරික	20,955,020	20,648,417	20,955,020	20,648,417
ගෙවූ ප්‍රතිරක්ෂණ වාරික	(2,365,481)	(3,091,309)	(2,365,481)	(3,091,309)
ගෙවූ ප්‍රතිරක්ෂණ හිමිකම් සහ ප්‍රතිලාභ	(12,347,406)	(11,121,142)	(12,347,406)	(11,121,142)
හිමිකම් සහ ප්‍රතිලාභ සම්බන්ධ ප්‍රතිරක්ෂණ ලැබීම්	519,628	494,544	519,628	494,544
ණය ගැතියන්ගෙන් මුදල් ලැබීම්	32,219,245	31,163,171	-	-
සේවකයින් වෙනුවෙන් ගෙවූ මුදල්	(3,988,233)	(1,761,484)	(2,280,087)	(1,761,484)
ලද පොලී	8,750,100	8,527,290	7,716,553	6,879,751
ලද ලාභාංශ	1,337,454	1,435,954	1,646,243	1,816,390
අනෙකුත් මෙහෙයුම් මුදල් ගෙවීම්	(26,031,418)	(26,271,054)	(5,964,686)	(4,990,794)
මෙහෙයුම් ක්‍රියාකාරකම්වලින් ලද මුදල්	19,048,909	20,024,387	7,879,785	8,874,373
ගෙවූ විශ්‍රාමික පාරිකෝශිත	(26,914)	(12,873)	-	-
ගෙවූ ආදායම් බදු	(4,208,954)	(2,275,409)	(2,084,970)	(1,093,030)
මෙහෙයුම් ක්‍රියාකාරකම්වලින් ලද ශුද්ධ	14,813,041	17,736,105	5,794,816	7,781,343
ආයෝජන ක්‍රියාකාරකම්වලින්				
මූල්‍ය ආයෝජනයන් අත්කර ගැනීම	(62,612,872)	(62,297,361)	(59,112,871)	(61,427,775)
පාලිත සමාගම්වල ආයෝජන	-	-	(3,500,001)	(869,586)
මූල්‍ය ආයෝජනයන්ගෙන් ලැබීම්	50,685,905	60,422,919	50,685,905	60,422,919
දේපල, පිරියත සහ උපකරණවලින් ලැබීම්	109,234	34,893	68,758	30,320
දේපල, පිරියත සහ උපකරණ	(5,662,124)	(7,513,898)	(217,458)	(196,144)
ආයෝජන ක්‍රියාකාරකම්වලින් ශුද්ධ	(17,479,857)	(9,353,447)	(12,075,667)	(2,040,267)

සී/ස ශ්‍රී ලංකා රක්ෂණ සංස්ථාව – වාර්ෂික වාර්තා – 2014

දෙසැම්බර් 31 දිනෙන් අවසන්වන වර්ෂය සඳහා	සටහන	සමූහය		සමාගම	
		2014 රු. 000'	2013 රු. 000'	2014 රු. 000'	2013 රු. 000'
මූල්‍ය ක්‍රියාකාරකම්වලින් මුදල් ප්‍රවාහය					
ගෙවූ ලාභාංශ		(1,002,000)	(1,200,000)	(1,002,000)	(1,200,000)
මූල්‍ය ක්‍රියාකාරකම්වලින්		(1,002,000)	(1,200,000)	(1,002,000)	(1,200,000)
මුදල් සහ මුදලට සමාන දෑ මත චුළුමාරු අනුපාතය වෙනස්වීමේ		(152,291)	37,996	442	55,379
මුදල් හා මුදලට සමාන දෑ					
ශුද්ධ වැඩිවීම/(අඩුවීම)		(3,821,106)	7,220,654	(7,283,293)	4,596,455
වර්ෂය ආරම්භයේදී					
මුදල් හා මුදලට සමාන දෑ		28,761,216	21,540,562	12,662,813	8,066,358
වර්ෂය අවසානයේදී මුදල් හා මුදලට සමාන දෑ		24,940,110	28,761,216	5,379,520	12,662,813
වර්ෂය අවසානයේදී මුදල් හා මුදලට සමාන දෑ					
අතැති හා බැංකුවේ මුදල්	17	901,895	767,825	637,799	493,965
කෙටි කාලීන ආයෝජන	17	24,637,543	28,490,167	5,130,628	12,530,569
බැංකු අයිරා	28	(599,328)	(496,776)	(388,907)	(361,721)
		24,940,110	28,761,216	5,379,520	12,662,813

134 සිට 254 දක්වා පිටුවල දක්වා ඇති මූල්‍ය ප්‍රකාශයන් සඳහා සටහන් මෙම මූල්‍ය ප්‍රකාශනයේ අත්‍යාවශ්‍ය කොටසක් සාදනු ලබයි.

7.12.0 ආංශික සමාලෝචනය: ආදායම් ප්‍රකාශය

	2014						
	පීඩන නොව	ඒ විත	සෞඛ්‍යාරක්ෂණ	බල	අනෙ	ඉවත්කිරීම් රු.	එකතුව
	රක්ෂණ රු. 000'	රක්ෂණ රු. 000'	මාප රු. 000'	කැපී රු. 000'	කුත් රු. 000'	000'	රු. 000'
දළ ලිඛිත වාරික	12,544,828	8,121,159	-	-	-	(81,499)	20,584,488
නො ඉපයූ වාරික සඳහා වන සංචිතවල වෙනස	(2,709,017)	(136,401)	-	-	-	-	(2,845,418)
දළ ඉපයූ වාරික	9,835,811	7,984,758	-	-	-	(81,499)	17,739,070
ප්‍රතිරක්ෂකයින්ට පවරාදුන් වාරික	-	-	-	-	-	-	-
නොඉපයූ ප්‍රතිරක්ෂණ වාරික	-	-	(15,661)	-	-	-	(15,661)
සඳහා වන සංචිතවල ශුද්ධ වෙනස	-	-	-	-	-	-	-
ශුද්ධ ඉපයූ වාරික	9,820,149	7,984,758	-	-	-	(81,499)	17,723,408
අනෙකුත් මෙහෙයුම්වලින් ලද ආදායම	-	-	4,753,589	30,078,576	24,960	-	34,857,125
මළ ආදායම්	9,820,149	7,984,758	4,753,589	30,078,576	24,960	(81,499)	52,580,533
ප්‍රතිලාභ සහ අලාභයන්							
රක්ෂණ හිමිකම් සහ ප්‍රතිලාභ (ශුද්ධ)	(6,205,796)	(5,733,524)	-	-	-	-	(11,939,321)
ප්‍රතිරක්ෂණ සහ ශුද්ධ අත්කර ගැනීමේ පිරිවැය	-	-	(485,323)	(1,127,919)	-	-	(1,613,242)
අනෙකුත් රක්ෂණ සම්බන්ධ පිරිවැය	-	-	-	-	-	-	-
පීඩන රක්ෂණ අරමුදලේ වෙඩිවීම්	-	(5,376,416)	-	-	-	-	(5,376,416)
පාලිත සමාගම්වල සේවා පිරිවැය	-	(2,058,866)	(23,627,238)	-	(25,686,104)	-	(49,372,208)
ප්‍රතිලාභ හා අලාභ වල මුළු එකතුව	(6,691,119)	(12,237,860)	(2,058,866)	(23,627,238)	-	-	(44,615,083)

සී/ස ශ්‍රී ලංකා රක්ෂණ සංස්ථාව – වාර්ෂික වාර්තා – 2014

2013						
ජීවිත නොවන රක්ෂණ රු. 000'	ජීවි ත රක්ෂණ රු. 000'	සෞඛ්‍යාර ක්ෂණව රු. 000'	බලය රු. 000'	අ නෙකු ක් රු. 000'	ඉවත්කිරීම රු. 000'	එකතු ව රු. 000'
12,953,151	8,397,718	-	-	-	(88,729)	21,262,140
(581,750)	-	-	-	-	-	(581,750)
12,371,400	8,397,718	-	-	-	(88,729)	20,680,390
(3,129,667)	(97,636)	-	-	-	-	(3,227,303)
263,241	-	-	-	-	-	263,241
9,504,974	8,300,082	-	-	-	(88,729)	17,716,327
-	-	4,071,915	29,038,945	79,155	(1,050,418)	32,139,598
9,504,974	8,300,082	4,071,915	29,038,945	79,155	(1,139,146)	49,855,925
(4,934,074)	(4,870,410)	-	-	-	-	(9,804,484)
(500,629)	(1,053,299)	-	-	-	-	(1,553,928)
-	-	-	-	-	-	-
-	(5,109,549)	-	-	-	-	(5,109,549)
-	-	(1,691,624)	(22,481,096)	(27,410)	932,613	(23,267,518)
(5,434,703)	(11,033,258)	(1,691,624)	(22,481,096)	(27,410)	932,613	(39,735,479)

සී/ස ශ්‍රී ලංකා රක්ෂණ සංස්ථාව – වාර්ෂික වාර්තා – 2014

	2014						
	අවසන් වර්ෂයේ ව්‍යාපෘති	අවසන් වර්ෂයේ ව්‍යාපෘති	විද්‍යා මධ්‍යස්ථාන	විද්‍යා මධ්‍යස්ථාන	අනෙකුත්	ඉවත්කිරීම්	එකතුව
	රු. 000'	රු. 000'	රු.	රු.	රු.	රු. 000'	රු. 000'
අනෙකුත් ආදායම්							
ආයෝජන ආදායම	2,096,374	9,120,198	64,571	235,639	500,627	(308,790)	11,708,618
ගාස්තු සහ කොමිස් ආදායම	-	49,294	-	-	-	-	49,294
ශුද්ධ නිදහස්කළ ඉපයීම්	(8,270)	(149,467)	5,480	(34)	-	-	(152,291)
විකිණීමට සඳහා පවතින මූල්‍ය ආයෝජන මත ලාභ අපහායනය	-	-	-	-	-	-	-
අනෙකුත් ආදායම	136,629	252,315	44,423	455,264	289,896	-	1,178,527
	2,224,733	9,272,341	114,474	690,869	790,523	(308,790)	12,784,149
අනෙකුත් මෙහෙයුම්, ආයෝජනයට සම්බන්ධ සහ පරිපාලන වියදම්	(477,866)			(3,492,049)	(2,507,813)	(2,287,230)	(913,018)
බද්දට පෙර ලාභය	1,861,713	2,511,426	521,967	6,229,189	337,617	(308,790)	11,153,122
ආදායම් බදු වියදම්	(217,101)	(899,025)	(8,409)	(1,598,665)	(90,254)		(2,813,454)
බද්දට පසු ශුද්ධ ලාභය/							
කොටස් හිමියන්ගේ අරමුදලට මාරු කිරීම	1,644,613	1,612,400	513,558	4,630,524	247,363	(308,790)	8,339,668

2013

පීචිත නොවන රක්ෂණ	පීචිත රක්ෂණ	පෞඛ්‍යාරක්ෂණ	බල ශක්ති	අනෙකු	ඉවත්කිරීම	උකහුව
රු. 000'	රු. 000'	රු. 000'	රු. 000'	රු. 000'	රු. 000'	රු. 000'
2,064,663	7,210,899	-	-	-	(380,436)	8,895,126
16,348	11,533	-	-	-	-	27,881
135,303	(95,397)	-	-	-	-	39,906
(12,671)	-	-	-	-	-	(12,671)
313,156	531,962	29,674	407,574	253,613	(267,441)	1,268,538
2,516,799	7,658,997	29,674	407,574	253,613	(647,877)	10,218,780
(2,851,002)	(2,307,020)	(1,666,456)	(438,185)	246,641	473,975	(6,542,047)
3,736,068	2,618,801	743,509	6,527,238	551,998	(380,436)	13,797,179
(803,033)	(897,006)	(66,738)	(1,727,077)	(149,415)	(15,120)	(3,658,388)
2,933,035	1,721,795	676,771	4,800,162	402,584	(395,556)	10,138,791

7.13.0 ආංශික සමාලෝචනා: මූල්‍ය තත්ත්වයන් පිළිබඳ ප්‍රකාශය

දෙසැම්බර් මස 31 ට

2014

	ඒවන රක්ෂණ නොවන රු. 000'	ඒව න රක්ෂණ රු. 000'	යොබාරක් ෂාව රු. 000'	බල ශක්ති රු. 000'	අනෙ කුත් රු. 000'	ඉවත්කිරීම රු. 000'	එකතුව රු. 000'
වත්කම්							
මුදල් ආයෝජන	25,168,062	91,456,550	-	-	-	-	116,624,612
පාලිත සමාගම්වල ආයෝජන	19,735,494	1,457,914	-	-	5,000,000	18,500,000	(44,693,408)
-							
දේපල, පිරිසිදු සහ උපකරණ	8,543,067	42,172	3,659,633	10,625,896	12,712,430	-	35,583,199
ආයෝජන දේපල	465,231	-	-	-	738,200	-	1,203,431
බදු දේපල	20,806	-	161,581	-	174,616	-	357,003
අස්පාශ්‍ය වත්කම්	141,336	-	32,455	-	175	2,992,805	3,166,771
ඔප්පු හිමියන්ගේ ණය	1,510,067	-	-	-	-	1,510,067	
ලැබිය යුතු ප්‍රතිරක්ෂණ	1,177,765	29,080	-	-	-	-	1,206,845
ඔප්පු හිමියන්ගෙන් ලැබිය යුතු වාරික	2,588,094	270,208	-	-	-	-	2,858,302
එපකු වරදන්, තරු වකරුන් හා අනර මුද්දියන් විසින් ලැබිය යුතු වාරික	-	-	-	-	-	-	-
-							
විලම්බිත බදු වත්කම්	-	86,630	-	-	384	-	87,013
අනෙකුත් වත්කම්	2,062,943	1,606,799	790,208	2,271,501	342,394	(389,468)	6,684,328
විලම්බිත වියදම්	261,860	-	-	-	-	-	261,860
මුදල් සහ මුදලට සමාන දෑ	30,325	2,638,102	994,939	11,806,979	6,969,093	-	25,539,438
මුළු වත්කම්	63,294,983	99,097,521	5,638,816	29,704,376	39,437,292	(42,090,071)	195,082,914

2013

		පීචිත රක්ෂණ නොවන රු. 000'	පීචිත රක්ෂණ රු. 000'	පෞඛ්‍යාරක්ෂාව රු. 000'	බල ශක්ති රු. 000'	අනෙකු රු. 000'	ඉවත්කිරීම රු. 000'	උකහුව රු. 000'
21,128,252	73,643,020	-	-	-	-	94,771,272		
	16,235,493	1,457,914	-	2,000,000	12,000,000	(31,693,407)	-	
8,209,893	55,969	3,226,050	10,121,304	9,199,678	-	30,812,895		
549,600	-	-	-	784,045	-	1,333,645		
21,075	-	147,717	-	21,680	-	190,473		
120,041	-	6,480	-	277	2,992,805	3,119,603		
		-	1,578,196	-	-	-	-	1,578,196
1,406,265	39,978	-	-	-	-	1,446,243		
2,702,387	327,754	-	-	-	-	3,030,141		
		-	56,469	-	-	407	-	56,876
762,217	2,373,771	652,032	2,618,284	445,403	(473,677)	6,378,029		
246,896	-	-	-	-	-	246,897		
6,360,906	6,663,628	1,063,877	11,469,132	3,700,449	-	29,257,992		
		-	-	-	-	-	-	-
	57,743,026	86,196,698	5,096,155	26,208,720	26,151,940	(29,174,279)	172,222,260	

දෙය, මධ්‍ය මස 31 ට	2014						
	පීචිත රක්ෂණ නොවන	පීචිත රක්ෂණ		බල ශක්ති	අනෙකුත් ඉවත්කිරීම්		එකතුව
		රු. 000'	රු. 000'		රු. 000'	රු. 000'	
ස්කන්ධය හා වගකීම්							
වගකීම්							
වගකීම්							
රක්ෂණ වෙන්කිරීම් - පීචිත	-	77,254,496	-	-	-	-	77,254,468
රක්ෂණ වෙන්කිරීම් - පීචිත නොවන	13,195,783	-	-	-	-	-	13,195,783
ගෙවිය යුතු ප්‍රතිරක්ෂණ	1,013,511	-	-	-	-	-	1,013,511
වර්තමාන බදු වගකීම්	162,501	800,664	-	461,057	48,324	-	1,472,546
විලම්බිත බදු වගකීම්	743,056	-	314,106	1,774,719	2,747	-	2,834,628
විග්‍රාමික ප්‍රතිලාභ බැඳීම්	348,721	319,660	105,320	64,801	34,073	-	872,575
අනෙකුත් වගකීම්	1,915,574	1,925,815	538,381	6,603,158	677,753	(417,168)	11,243,513
මුළු වගකීම්	218,588	170,319	197,730	-	12,691	-	599,328
මුළු වගකීම්	17,597,734	80,470,956	1,155,537	8,903,735	775,588	(417,168)	108,486,380
ස්කන්ධය							
ප්‍රකාශිත ප්‍රාග්ධනය	6,000,000	-	2,671,543	1,947,109	37,870,087	(42,488,739)	6,000,000
ප්‍රාග්ධන සංචිතය	5,805,655	27,877	1,032,575	3,916,066	-	(1,456,780)	9,325,393
AFS සංචිත	9,031,976	17,493,276	-	-	-	-	26,525,252
ආදායම් සංචිත	24,859,618	1,105,411	779,161	14,937,466	791,617	(4,973,461)	37,499,812
පාලනය නොවන අයිතීන්	-	-	-	-	-	7,246,077	7,246,077
මුළු ස්කන්ධය	45,697,249	18,626,565	4,483,279	20,800,641	38,661,704	(41,672,903)	86,596,534
මුළු වගකීම් සහ ස්කන්ධය	63,294,983	99,097,521	5,638,816	29,704,376	39,437,292	(42,090,071)	195,082,914

2013

ජීවිත රක්ෂණ නොවන රු. 000'	ජීවිත රක්ෂණ රු. 000'	සෞඛ්‍යාරක්ෂාව රු. 000'	බල ශක්ති රු. 000'	අනෙකු රු. 000'	ඉවත්කිරීම රු. 000'	ඒකතුව රු. 000'
-	69,079,061	-	-	-	-	69,079,061
13,288,956	-	-	-	-	-	13,288,956
878,615	18,467	-	-	-	-	897,082
887,282	852,393	-	1,038,869	-	-	2,778,544
935,656	-	278,099	1,582,042	9,125	-	2,808,369
241,626	221,490	66,880	81,255	23,993	-	635,244
2,368,654	1,523,134	569,291	7,102,121	698,409	(473,675)	11,787,935
232,612	129,109	135,055	-	-	-	496,776
18,833,401	71,823,654	1,049,325	9,804,287	731,527	(473,675)	101,771,969
6,000,000	-	2,671,543	1,947,109	24,870,087	(29,488,739)	6,000,000
5,370,974	40,892	1,020,435	3,893,533	-	(1,599,072)	8,752,043
5,092,637	10,272,074	-	-	-	-	15,364,711
22,446,014	4,060,080	354,852	10,563,791	550,326	(4,667,367)	33,278,963
-	-	-	-	-	7,054,574	7,054,574
38,909,625	14,373,045	4,046,830	16,404,432	25,420,413	(28,700,604)	70,450,291
57,743,026	86,196,699	5,096,155	26,208,720	26,151,939	(29,174,279)	172,222,260

7.14. මූල්‍ය ප්‍රකාශ පිළිබඳ සටහන්

2014 දෙසැම්බර් 31 දිනෙන් අවසන්වන වර්ෂය සඳහා

1. වාර්තාකරන ආයතන
2. සංයුක්ත තොරතුරු

ශ්‍රී ලංකා රක්ෂණ සංස්ථාව (“සමාගම”) ශ්‍රී ලංකාව තුළ සංස්ථාගත කර පිහිටුවා ඇති සීමිත වගකීම් සහිත රාජ්‍ය සමාගමකි. සමාගමෙහි ලියාපදිංචි කාර්යාලය කොළඹ දිස්ත්‍රික්කයේ පිහිටා ඇති අතර ප්‍රධාන ව්‍යාපාර ස්ථානය කොළඹ 02, වොක්ෂෝල් විදියේ, නො.21හි “රක්ෂණ මන්දිරයෙහි” පිහිටුවා ඇත. සමූහයෙහි සියළු සමාගම් ශ්‍රී ලංකාව තුළ සංස්ථාගත කර පිහිටුවා ඇති සීමිත වගකීම් සහිත සමාගම් වේ. 2014 දෙසැම්බර් මස 31 වැනි දිනෙන් අවසන් වූ වර්ෂය සඳහා සමාගමෙහි මූල්‍ය ප්‍රකාශන, සමාගමෙහි සහ එහි අනුබද්ධිත ආයතන වන කළමනාකරණ සේවා රක්ෂණ (පෞද්.) සමාගම, ලංකා හොස්පිටල්ස් PLC සමාගම; ලිට්‍රො ගෑස් ලංකා සමාගම; ලිට්‍රො ගෑස් ටර්මිනල් ලංකා (පෞද්.) සමාගම; කැන්විල් හෝල්ඩින්ස් (පෞද්.) සමාගම සහ කැනොවින් හොටෙල්ස් ඇන්ඩ් ස්පා (පෞද්.) සමාගමෙන් සමන්විත වේ. (එක්ව “සමූහය” ලෙස සහ තනි තනිව “සමූහයෙහි ආයතන” ලෙස හඳුන්වන) මව් සමාගමෙහි පොදු කොටස් 599,598,516ක් (99.99%) භාණ්ඩාගාරයේ ලේකම්වරයා සතු වන අතර ඉතිරිය සමාගමෙහි සේවකයන් සතු වේ. දක්වා ඇති අවස්ථාවන්හි හැර මූල්‍ය තොරතුරු ආසන්නම දහස්ථානයට වටයා ශ්‍රී ලංකා රුපියල්වලින් ඉදිරිපත් කර ඇත.

1.2 ප්‍රධාන ක්‍රියාකාරකම් සහ මෙහෙයුම්වල ස්වභාවය

සමූහයේ ප්‍රධාන ක්‍රියාකාරකම් වන්නේ සියළු ආකාරයේ රක්ෂණ ව්‍යාපාර, සෞඛ්‍ය සේවා පවත්වා ගෙන යෑම, ද්‍රව පෙට්‍රෝලියම් වායුව (LPG) සඳහා තොග ගබඩා

පහසුකම් සැපයීම සහ ද්‍රව පෙට්‍රෝලියම් වායුව (LPG) ආනයනය, පිරිපහදුව, ගබඩා කිරීම සහ විකිණීම, වෙනත් ආනුෂංගික සේවා සැපයීම, විනෝදාත්මක ක්ෂේත්‍රය හා සම්බන්ධ ආයෝජන ප්‍රවර්ධනය කිරීම සහ විධාරක සමාගම ලෙස අනුබද්ධිත ආයතන පාලනය කිරීම සහ අධීක්ෂණය කිරීම සහ හෝටල් ක්ෂේත්‍රයේ ව්‍යාපාරවල නියැළීමයි.

1.3 මූල්‍ය ප්‍රකාශන පිළිබඳ වගකීම්

මෙම මූල්‍ය වාර්තා සකස් කිරීම සහ ඉදිරිපත් කිරීම සඳහා අධ්‍යක්ෂ මණ්ඩලය වගකීම් දරයි.

3. සකස් කිරීමේ පදනම

4. අනුකූලවීමේ ප්‍රකාශනය

මින් ඉදිරියට SLFRS (IFRS වලට අනුරූප වන) සහ LKAS (IAS වලට අනුරූප වන) ලෙස දක්වනු ලබන ශ්‍රී ලංකා වරලත් ගණකාධිකාරී ආයතනය (ICASL) විසින් පනවා ඇති ගිණුම් ප්‍රමිතිවලට සහ 2007 වර්ෂයේ අංක 07 දරන සමාගම් පනතෙහි සහ 2000 වර්ෂයේ අංක 43 දරන රක්ෂණ කර්මාන්ත නියාමන පනතෙහි අවශ්‍යතාවයන්ට අනුකූලව මූල්‍ය ප්‍රකාශන සකස් කර ඇත.

2.2 ඇගයීමේ පදනම

මූල්‍ය තත්ත්ව ප්‍රකාශනයෙහි දක්වා ඇති පහත සඳහන් භෞතික අයිතමයන් සඳහා හැර ඓතිහාසික පිරිවැය පදනම් මත මූල්‍ය ප්‍රකාශන පිළියෙල කර ඇත.

- ලාභ හෝ අලාභ අතරින් සාධාරණ වටිනාකම යටතේ දක්වා ඇති මූල්‍යමය මෙවලම් සාධාරණ වටිනාකම් මත අගයනු ලැබේ.
- විකිණීම-සඳහා-පවතින මූල්‍යමය වත්කම් සාධාරණ වටිනාකම මත අගයනු ලැබේ.

- ඉඩම් සහ ගොඩනැගිලි නැවත අගය කරන ලද වටිනාකම් මත අගයනු ලැබේ.
- ඔප්පු හිමියන්ගේ බැරකම් ආයුෂ අනුව නිශ්චය කරන ලද වටිනාකම් අනුව අගයනු ලැබේ.
- අර්ථ දැක්වූ ප්‍රතිලාභ බැඳීම් සඳහා වන බැරකම් ආයුෂ අනුව අගයනු ලබන අතර අර්ථ දැක්වූ ප්‍රතිලාභ බැඳීම්වල වර්තමාන වටිනාකම ලෙස හඳුනා ගනු ලැබේ.

ද්‍රවශීලීතා අනුපිළිවෙල අනුව සමූහය එහි මූල්‍ය තත්ත්ව ප්‍රකාශනය පුළුල්ව ඉදිරිපත් කර සිටී.

2. සකස් කිරීමේ පදනම

2.1 ඇගයීමේ පදනම

ද්‍රවශීලීතා අනුපිළිවෙල අනුව සමූහය එහි මූල්‍ය තත්ත්ව ප්‍රකාශනය පුළුල්ව ඉදිරිපත් කර සිටී.

හඳුනාගත් වටිනාකම් නීතියානුකූලව බලාත්මක කල හැකි හිමිකමක් ඇති විට පමණක් සහ ශුද්ධ පදනමින් නිරවුල් කිරීමේ අරමුණක් ඇති විට හෝ එකවිටම උපලබ්ධි කර බැරකම් නිරවුල් කිරීමේදී මූල්‍ය වත්කම් සහ මූල්‍ය බැරකම් හිලව් කරන අතර ශුද්ධ වටිනාකම මූල්‍ය තත්ත්ව ප්‍රකාශනයෙහි වාර්තා කරනු ලැබේ.

2.1 පරිපූරක ප්‍රකාශන - ජීවිත රක්ෂණයෙහි මූල්‍ය තත්ත්ව ප්‍රකාශනය

ශ්‍රී ලංකා වරලත් ගණකාධිකාරී ආයතනය විසින් පනවා තිබූ එවකට අදාළ රක්ෂණ ගිවිසුම් සඳහා නිර්දේශිත භාවිතයෙහි (SoRP) අවශ්‍යතාවයක් නොකඩවා ක්‍රියාත්මක කරමින් ජීවිත රක්ෂණ අරමුදලෙහි පරිපූරක මූල්‍ය තත්ත්ව ප්‍රකාශනයක් සටහන්ද ඇතුළත්ව අනාවරණය කර ඇත.

- ලාභ හෝ අලාභ අතරින් සාධාරණ වටිනාකම යටතේ දක්වා ඇති මූල්‍යමය මෙවලම් සාධාරණ වටිනාකම් මත අගයනු ලැබේ.
- විකිණීම-සඳහා-පවතින මූල්‍යමය වත්කම් සාධාරණ වටිනාකම මත අගයනු ලැබේ.
- ඉඩම් සහ ගොඩනැගිලි නැවත අගය කරන ලද වටිනාකම් මත අගයනු ලැබේ.
- ඔප්පු හිමියන්ගේ බැරකම් ආයුෂ අනුව නිශ්චය කරන ලද වටිනාකම් අනුව අගයනු ලැබේ.
- අර්ථ දැක්වූ ජරතීලාභ බැඳීම් සඳහා වන බැරකම් ආයුෂ අනුව අගයනු ලබන අතර අර්ථ දැක්වූ ජරතීලාභ බැඳීම්වල වර්තමාන වටිනාකම ලෙස හඳුනා ගනු ලැබේ.

උවශීලීතා අනුපිළිවෙල අනුව සමූහය එහි මූල්‍ය තත්ත්ව ප්‍රකාශනය පුළුල්ව ඉදිරිපත් කර සිටී.

2.3 ක්‍රියාකාරී සහ ඉදිරිපත් කිරීමේ මුදල් වර්ගය

සමූහයේ ක්‍රියාකාරී මුදල් වර්ගය වන ශ්‍රී ලංකා රුපියල් වලින් මූල්‍ය ප්‍රකාශන ඉදිරිපත් කර ඇත. දක්වා ඇති පරිදි හැර ශ්‍රී ලංකා රුපියල් වලින් ඉදිරිපත් කර ඇති මූල්‍ය තොරතුරු ආසන්න දහසට වටයා ඇත.

2.4 ඇස්තමේන්තු සහ තීන්දු භාවිතය

කළමනාකාරීත්වයට ගිණුම්කරණ ප්‍රතිපත්ති යොදා ගැනීම සහ වත්කම්, බැරකම්, ආදායම් සහ වියදම්වලට බලපෑම් ඇති කරන තීන්දු, ඇස්තමේන්තු සහ උපකල්පන සිදු කිරීම සඳහා ශ්‍රී.ල.ගි.ප්‍ර.වලට අනුකූලව මූල්‍ය ප්‍රකාශන සකස් කිරීම අවශ්‍ය වේ. සත්‍ය ප්‍රතිඵල ඇස්තමේන්තුවලට වඩා වෙනස් විය හැකිය.

ඇස්තමේන්තු සඳහා පාදක වූ උපකල්පන ඓතිහාසික පළපුරුද්ද සහ වාතාවරණය යටතේ සාධාරණ යැයි විශ්වාස කළ හැකි අනාගත අවස්ථා ඇතුළු වෙනත් සාධක මත පදනම් වේ.

ඇස්තමේන්තු සඳහා පාදක වූ උපකල්පන ඉදිරියට-යන පදනමින් සමාලෝචනය කරනු ලැබේ. ගිණුම්කරණ ඇස්තමේන්තු සඳහා ප්‍රතිශෝධන, ඇස්තමේන්තු ප්‍රතිශෝධනය කළ කාල පරිච්ඡේදය තුළ සහ බලපානු ලබන ඕනෑම අනාගත කාල පරිච්ඡේදයන් තුළ හඳුනා ගනු ලැබේ.

මූල්‍ය ප්‍රකාශනවල හඳුනාගත් අගයන් මත වඩාත් සැලකිය යුතු බලපෑමක් සහිත ගිණුම්කරණ ප්‍රතිපත්ති යොදා ගැනීමේහි උපකල්පන සහ ඇස්තමේන්තු අවිනිශ්චිතතාවන් පිළිබඳ තොරතුරු පහත සටහනෙහි දක්වා ඇත.

2.5 ද්‍රව්‍යතාව සහ සමූහනය

සමාන අයිතමයන්ගෙන් යුත් එක් එක් ද්‍රව්‍ය කාණ්ඩයන් මූල්‍ය ප්‍රකාශනවල වෙන වෙනම දක්වා ඇත. අසමාන ස්වරූපයේ අයිතම හෝ කාර්ය නොවැදගත් නම් එය වෙනම ඉදිරිපත් කරනු ලැබේ.

2.6 සංසන්දනාත්මක තොරතුරු

වඩාත් හොඳින් ඉදිරිපත් කිරීම සඳහා අවශ්‍ය තැන්වල සහ වර්තමාන වර්ෂයේ ඒවා සමඟ අනුරූප වීම සඳහා පසු ගිය වර්ෂවල මූල්‍ය ප්‍රකාශන ඉදිරිපත් කිරීම සහ වර්ගීකරණය සංශෝධනය කර ඇත.

2.7 අඛණ්ඩ පැවැත්ම

අඛණ්ඩ පැවැත්මක් ලෙස දිගටම පැවතීමට සමූහයට ඇති හැකියාව අධ්‍යක්ෂවරුන් විසින් ඇගයීමට ලක් කරන ලද අතර ප්‍රත්‍යාසන්න අනාගතය සඳහා ව්‍යාපාර සිදු කර ගෙන යාම සඳහා එයට සම්පත් ඇති බවට සැහීමකට පත් වී ඇත. තවදුරටත්, අඛණ්ඩ පැවැත්මක් ලෙස ක්‍රියාකාරී වීම සඳහා සමාගමට ඇති හැකියාවට සැලකිය යුතු සැකයක් මතු කරන කිසිදු වැදගත් අවිනිශ්චිතතාවයක් පිළිබඳව අධ්‍යක්ෂවරුන් දැනුවත් වී නොමැත.

2.8 නිකුත් කිරීම සඳහා අවසර ලැබුණු දිනය

2015 මාර්තු මස 21 වැනි දින අධ්‍යක්ෂක මණ්ඩලය විසින් මූල්‍ය ප්‍රකාශන නිකුත් කිරීම සඳහා අවසර ලබා දී ඇත.

3 වැදගත් ගිණුම් ප්‍රතිපත්ති

වෙනත් ලෙසකින් සඳහන් කර නොමැති අවස්ථාවන් හැර, ශ්‍රී ලංගිප්‍රමිතීන්ට මාරුවීමේ අරමුණ වෙනුවෙන් මෙම මූල්‍ය ප්‍රකාශනයන් තුළ ඉදිරිපත් කරනු ලබන සියළුම කාලසීමාවන්ට නිත්‍ය වශයෙන් යොදා ගෙන ඇත.

3.1 ඒකාබද්ධ වීමේ පදනම

(1) ව්‍යාපාර සංයෝජනය

ව්‍යාපාර සංයෝජන අත්පත් කර ගැනීමේ ක්‍රමවේදය භාවිතා කරමින් අත්පත් කර ගත් දිනට, එනම් සමූහයට පාලනය පැවරන ලද දිනට ගිණුම්ගත කරනු ලැබේ. පාලනය යනු එහි ක්‍රියාකාරකම්වලින් ප්‍රතිලාභ ලබා ගැනීම පිණිස යම් ආයතනයක මූල්‍ය සහ මෙහෙයුම් ප්‍රතිපත්ති හැසිරවීම සඳහා ඇති බලය වේ. පාලනය ඇගයීමේදී, වර්තමානයේදී ක්‍රියාත්මක විය හැකි ඡන්ද අයිතිය සමූහය විසින් සැලකිල්ලට ගනු ලැබේ.

අත්පත් කර ගත් දිනට සමූහය විසින් පහත සඳහන් පරිදි කීර්තිනාමය අගයනු ලැබේ:

- පවරන ලද වටිනාකමෙහි සාධාරණ අගය; එකතු කිරීම
- අත්පත් කර ගන්නා ලද ආයතනයෙහි හඳුනා ගන්නා ලද යම් පාලනය නොකරන පොළී ප්‍රමාණය; එකතු කිරීම
- ව්‍යාපාර සංයෝජනය සාක්ෂාත් කර ගන්නා ලද්දේ අදියර වශයෙන් නම්, අත්පත් කර ගන්නා ලද ආයතනයේ කලින් පැවති සමකොටස් හිමිකමෙහි සාධාරණ අගය; අඩු කිරීම
- අත්පත් කර ගන්නා ලද හඳුනාගත හැකි වත්කම් සහ ආරෝපිත බැරකම්වල හඳුනා ගන්නා ලද ශුද්ධ අගය (සාමාන්‍යයෙන් සාධාරණ අගය)

අතිරික්තය සෘණ වෙන අවස්ථාවලදී කේවල් කල මිලදී ගැනීමේ වාසියක් ලාභ අලාභයෙහි වහාම හඳුනා ගන්නා ලදී.

පවරන ලද වටිනාකමට පෙර පැවති සම්බන්ධකම් නිරවුල් කිරීමට හා සම්බන්ධිත අගයන් ඇතුළත් නොවේ. එවැනි අගයන් සාමාන්‍යයෙන් ලාභ අලාභයෙහි හඳුනා ගනු ලැබේ.

ව්‍යාපාර සංයෝජනය හා සම්බන්ධයෙන් සමූහය විසින් දරන ලද, ණය හෝ සමකොටස් සුරැකුම්පත් නිකුත් කිරීම හා සම්බන්ධ නොවන ගනුදෙනු පිරිවැය දැරීමක් ලෙස වියදම් කරන ලදී.

(2) පාලනය නොකරන අයිතීන් අත්පත් කර ගැනීම

පාලනය නොකරන අයිතීන් අත්පත් කර ගැනීම හිමිකරුවන් ලෙස ඔවුන්ගේ ධාරිතාවයෙහි හිමිකරුවන් සමඟ ගනුදෙනු ලෙස ගිණුම්ගත කරන අතර එහි ප්‍රතිඵලයක් ලෙස කීර්තිනාමය හඳුනාගනු නොලැබේ. පාලනය ගිලිහී යෑම හා සම්බන්ධ නොවෙන ගනුදෙනුවලින් පැන නඟින පාලනය නොකරන පොළී සඳහා වන ගැලපීම් අනුබද්ධිත ආයතනයේ ශුද්ධ වත්කම්වල සමානුපාතික අගය මත පදනම් වේ.

(3) අනුබද්ධිත ආයතන

අනුබද්ධිත ආයතන යනු සමූහය මගින් පාලනය වන ආයතන වේ. පාලනය ආරම්භ කරන ලද දින සිට පාලනය අවසන් වන දින දක්වා අනුබද්ධිත ආයතනයන්හි මූල්‍ය ප්‍රකාශන සමූහයේ මූල්‍ය ප්‍රකාශයන්හි ඇතුළත් වේ.

(4) පාලනය ගිලිහී යෑම

පාලනය ගිලිහී යෑම මත අනුබද්ධිත ආයතනයෙහි වත්කම් හා බැරකම්, ඕනෑම පාලනය නොකරන පොළී සහ වෙනත් අනුබද්ධිත ආයතනය හා සම්බන්ධ හිමිකම් සංරචක සමූහය විසින් හඳුනා නොගනී. පාලනය ගිලිහී යෑම මත පැන නඟින ඕනෑම අතිරික්ත හෝ ඌනතා ලාභ හෝ අලාභයන්හි හඳුනා ගනී. පෙර අනුබද්ධිත ආයතනය සම්බන්ධයෙන් සමූහයන්ට කිසියම් හෝ බැඳියාවක් පවතී නම්, එවිට එවැනි

බැඳියාවක් පාලනය ගිලිහී ගිය දිනට පවතින සාධාරණ වටිනාකම මත අගයනු ලැබේ. පසුව එය ඉතිරිව පවතින බැඳියාවේ මට්ටම මත රඳා පවතිමින් “හිමිකම් - ගිණුම්ගත ආයෝජන ලැබීමක්” ලෙස හෝ “විකිණීම-සඳහා-පවතින මුල්ය වත්කමක්” ලෙස හෝ ගිණුම්ගත කරනු ලැබේ.

(5)ඒකාබද්ධවීම මත ඉවත් කරන ලද ගනුදෙනු

ඒකාබද්ධ මූල්‍ය ප්‍රකාශන සකස් කිරීමේදී, සමූහය අතර ශේෂයන් හා ගනුදෙනු සහ සමූහය අතර ගනුදෙනුවලින් පැන නඟින යම් උපලබ්ධි නොවූ ආදායම් සහ වියදම් ඉවත් කර කරනු ලැබේ. ආයෝජන ලබන්නා ගැන සමූහයට ඇති බැඳියාවෙහි ප්‍රමාණය දක්වා වන ආයෝජනයට එරෙහිව “හිමිකම්-ගිණුම්ගත ආයෝජන ලබන්නන්” සමඟ ගනුදෙනුවලින් පැන නඟින උපලබ්ධි නොවූ ලැබීම් ඉවත් කරනු ලැබේ. උපලබ්ධි නොවූ අලාභ උපලබ්ධි නොවූ ලැබීම් ලෙසම ඉවත් කරනු ලබන නමුත් එය සිදු කරනු ලබන්නේ අගය-අඩුවීම පිළිබඳ සාක්ෂි නොමැති ප්‍රමාණය දක්වා පමණි.

3.2 විදේශ ව්‍යවහාර මුදල් මාරුකිරීම

මූල්‍ය අයිතම මත විදේශීය ව්‍යවහාර මුදල් ලාභය හෝ අලාභය වන්නේ, කාලපරිච්ඡේදය තුළ පවතින පොළීය සහ ගෙවීම් සඳහා ගලපන ලද කාලපරිච්ඡේදය ආරම්භයේදී ක්‍රියාකාරී මුදල් වල ක්‍රමක්ෂිත පිරිවැය සහ වාර්තාකරණ කාලපරිච්ඡේදය අවසානයේදී පවතින විනිමය අනුපාතිකයට අනුව පරිවර්තිත විදේශීය ව්‍යවහාර මුදල් වල ක්‍රමක්ෂිත පිරිවැය අතර වෙනසයි.

සාධාරණ අගයට මනින ලද විදේශීය ව්‍යවහාර මුදල් වල නාමනය කරන ලද මූල්‍යමය නොවන වත්කම් සහ බැරකම්, සාධාරණ අගය නිශ්චය කරන ලද දිනට පැවති විනිමය අනුපාතිකයට අනුව ක්‍රියාකාරී මුදල් වර්ගයට නැවත පරිවර්තනය කරනු ලැබේ.

විදේශීය ව්‍යවහාර මුදල් වල ඓතිහාසික පිරිවැයට අනුව මනින ලද මූල්‍යමය නොවන අයිතම පරිවර්තනය කරනු ලබන දිනට පවතින විනිමය අනුපාතයට අනුව පරිවර්තනය කරනු ලැබේ.

ප්‍රතිපරිවර්තනයෙන් පැන නගින විදේශීය ව්‍යවහාර මුදල්වල වෙනස්කම් ලාභ අලාභ ගිණුමෙහි හඳුනාගනු ලැබේ.

3.3 රක්ෂණ රක්ෂණ කොන්ත්‍රාත්

SLFRS 4 මගින් අවසර දී ඇති පරිදි, SLFRS යොදා ගැනීම පෙර රක්ෂණ කොන්ත්‍රාත් සඳහා අදාළ කර ගත් ගිණුම්කරණ ප්‍රතිපත්ති සමූහය විසින් එලෙසින්ම අදාළ කර ගනු ලැබේ.

3.3.1 නිෂ්පාදන වර්ගීකරණය

පැවරූ රක්ෂණ අවදානමේ මට්ටම මත රඳා පවතිමින් රක්ෂණකරුවන් විසින් ලියන ලද කොන්ත්‍රාත් “රක්ෂණ ගිවිසුම් කොන්ත්‍රාත්” හෝ “ආයෝජන ගිවිසුම් කොන්ත්‍රාත්” ලෙස වර්ගීකරණය කිරීමට SLFRS 4ට අනුව අවශ්‍ය වේ.

රක්ෂණ ගිවිසුම් කොන්ත්‍රාත් යනු නියම වශයෙන් සඳහන් කර ඇති අනාගත අවිනිශ්චිත නිරූපිත අවිනිශ්චිත අනාගත සිදුවීමක් (රක්ෂිත සිදුවීම්) ඔප්පු හිමියාට අහිතකර අන්දමින් බලපාන විටදී ඔප්පු හිමියාට වන්දි ගෙවීමක් සිදු කරන බවට එකඟ වෙමින් වෙනත් පාර්ශ්වයකගෙන් (ඔප්පු හිමියා) සැලකිය යුතු රක්ෂණ අවදානමක් සමූහය (රක්ෂණකරු) විසින් භාර ගත් කොන්ත්‍රාත් ගිවිසුම් කොන්ත්‍රාත් වේ. සාමාන්‍ය මාර්ගෝපදේශයක් ලෙස, රක්ෂිත සිදුවීම් සිදු නොවූනි නම් ගෙවූ ප්‍රතිලාභ සහ ගෙවිය යුතු ප්‍රතිලාභ සැසඳීමෙන් සැලකිය යුතු රක්ෂණ අවදානමක් ඇත්දැයි සමූහය විසින්

නිශ්චය කරනු ලැබේ. රක්ෂණ ගිවිසුම් කොන්ත්‍රාත් මගින් මූල්‍ය අවදානම් ද පැවරිය හැක.

ආයෝජන ගිවිසුම් යනු සැලකිය යුතු මූල්‍ය අවදානමක් පැවරෙන සහ සැලකිය යුතු රක්ෂණ අවදානමක් නොමැති ගිවිසුම් වේ. මූල්‍ය අවදානම යනු නියම වශයෙන් සඳහන් කර ඇති පොළී අනුපාතිකයක, මූල්‍ය මෙවලමක මිල, වෙළඳ ද්‍රව්‍යයක මිල, විදේශ විනිමය අනුපාතයක, මිල දර්ශක හෝ අනුපාත, ණය අනුපාතිකය හෝ ණය දර්ශකය හෝ ගිවිසුමේ පාර්ශ්වයට විශේෂිත නොවූ මූල්‍යමය නොවන විචල්‍යයක් වන විටදී ලබා දුන් වෙනත් විචල්‍යයක් යන මේවායින් එකක හෝ කිහිපයක ඇති විය හැකි අනාගත වෙනස්වීම් වේ.

රක්ෂණ ගිවිසුමක් රක්ෂණ ගිවිසුමක් ලෙස වර්ගීකරණය කළ විටදී, මෙම කාල පරිච්ඡේදය තුළ රක්ෂණ අවදානම සැලකිය යුතු ලෙස අඩු වුවද, සියළු අයිතිවාසිකම් සහ බැඳීම් නිම වනතුරු හෝ කල් ඉකුත් වනතුරු හෝ එය එහි ජීවිත කාලය පුරා රක්ෂණ ගිවිසුමක් ලෙස පවතී. කෙසේවෙතත්, ආයෝජන කොන්ත්‍රාත්තු, ආරම්භයෙන් පසු එහි රක්ෂණ අවදානම සැලකිය යුතු මට්ටමකට පැමිණියහොත් රක්ෂණ ගිවිසුමක් ලෙස ප්‍රතිවර්ගීකරණය කළ හැක.

සමූහය විසින් අලෙවි කරනු ලබන සියළු නිෂ්පාදන රක්ෂණ ගිවිසුම් වන අතර, එබැවින් SLFRS 4-“රක්ෂණ කොන්ත්‍රාත්” යටතේ රක්ෂණ ගිවිසුම් ලෙස වර්ගීකරණය කර ඇත. මෙසේ වාර්තාකරණ දිනට එහි නිෂ්පාදන පරාසය තුළ සමූහයට කිසිදු ආයෝජන ගිවිසුමක් නොමැත.

3.4 අස්පාශ්‍ය වත්කම්

3.4.1 කීර්තිනාමය

අනුබද්ධිත ආයතනය අත්පත් කර ගැනීමෙන් පැන නඟින කීර්තිනාමය අස්පාශ්‍ය වත්කම් සමඟ ඉදිරිපත් කරනු ලැබේ. මූලික හඳුනා ගැනීමේදී කීර්තිනාමයෙහි ඇගයීම මූල්‍ය ප්‍රකාශන සඳහා සටහන් 3.1. (i)හි දක්වා ඇත.

3.4.1.2 කීර්තිනාමයෙහි අගය අඩුවීම

අගය අඩුවීම සඳහා කීර්තිනාමය, වාර්ෂිකව (දෙසැම්බර් මස 31 වැනි දිනට) සහ පවතින අගය අඩු වී ඇති බවට පෙනේනම් කෙරෙන වාතාවරණයකදී සඳහා පරීක්ෂා කරනු ලැබේ. කීර්තිනාමය සම්බන්ධ වන එක් එක් මුදල් උත්පාදන ඒකකයෙහි අයකර ගතහැකි ප්‍රමාණය ඇගයීම මගින් කීර්තිනාමය සඳහා අගය අඩුවීම නිශ්චය කරනු ලැබේ. මුදල් උත්පාදන ඒකකයෙහි අයකරගත හැකි අගය ඒවායේ පවතින අගයට වඩා අඩුවන විට ලාභ අලාභයෙහි අගය අඩුවීමේ හානියක් හඳුනාගනු ලැබේ. කීර්තිනාමය හා සබැඳි අගය අඩුවීම අනාගතයේදී නැවත හැරවිය නොහැක.

වෙනත් අස්පාශ්‍ය වත්කම්

සීමාසහිත ප්‍රයෝජ්‍ය ජීවකාලයක් සහිත වෙනත් අස්පාශ්‍ය වත්කම් පිරිවැය අඩුකල සමුච්චිත ක්‍රමක්ෂය සහ සමුච්චිත අගය අඩුවීමේ හානිවලට මනිනු ලැබේ.

3.4.2. මෘදුකාංග

3.4.2.1 හඳුනාගැනීමේ පදනම

වත්කමට ආරෝපණය කළ හැකි අනාගත ආර්ථික ප්‍රතිලාභ සමූහය වෙත ගලා එන්නේ නම් සහ වත්කමෙහි පිරිවැය විශ්වාසදායී ලෙස මැනිය හැකි නම් අස්පාශ්‍ය වත්කම් ලෙස හඳුනාගනු ලැබේ.

3.4.2.1 ගණනය කිරීමේ පදනම

වරින්වර සතු කරගෙන ඇති ස්ථිර වත්කම් පිරිවැයට මූලික පිළිගැනීම අනුව ගණනය කෙරේ. මූලික හඳුනා ගැනීමෙන් අනතුරුව, ස්ථිර වත්කම් පිරිවැයට හෝ උපවිත ක්‍රමක්ෂය හා වෙනත් උපවිත අපවයවීමේ පාඩු මත දක්වා ඇත. ස්ථිර ආයු කාලයක් ඇති ස්ථිර වත්කම් භාවිත ආයුකාලය මත ක්‍රමක්ෂය කර, ස්ථිර වත්කම් අපවයවන අවස්ථාවක අපවයවීම තක්සේරු කෙරේ. ස්ථිර භාවිත ආයු කාලයක් සහිත ස්ථිර වත්කම් වල අපවයවීම තනි වශයෙන් හෝ මුදල් තක්සේරු ඒකක (CGU) මට්ටම අනුව වාර්ෂිකව පරීක්ෂා කෙරේ.

3.4.2.1 පසුකාලීන ප්‍රමාණය

මෘදුකාංග වත්කම් සඳහා කළ පසුකාලීන වියදම ඊට අදාළ වන විශේෂිත වත්කමක සඳහන් එහි අනාගත ආර්ථික ප්‍රතිලාභ වැඩිවන විට පමණක් ප්‍රාග්ධනිත කර ඇත. අනෙකුත් සියලු වියදම් සිදු වූ පරිදි සිදු කර ඇත.

3.4.2.2 ක්‍රමක්ෂය

ක්‍රමක්ෂය ලාභ හෝ පාඩුව තුළ සෘජු රේඛා පදනම අනුව මෘදුකාංගයේ ඇස්තමේන්තුකළ ඵලදායී ආයුකාලය මත භාවිතයට එය ලබා ගත් දින සිට හඳුනා ගෙන ඇත. වත්කමෙහි අඩංගු ඉදිරි ආර්ථික වාසි වල බලාපොරොත්තුවන පාරිඛෝඡා ආකාරය එය ලබා ගත හැකි දිනයේ සිට වඩාත් සම්පව දක්වා ඇත. මෘදුකාංගයේ ඇස්තමේන්තුකළ ඵලදායී ආයු කාලය වසර හයකි.

ක්‍රමක්ෂය ක්‍රම හා ඵලදායී ආයුකාල එක් එක් මූල්‍ය වසරාවසානයේ විමසුමට ලක් කර සුදුසු පරිදි ගැලපුම් කෙරේ.

3.4.2.4. හඳුනා නො ගැනීම

බැහැර කිරීමේදී හෝ එයින් අනාගත ප්‍රතිලාභ අපේක්ෂා නොකරන විටදී අස්පාශ්‍ය වත්කමක් හඳුනාගනු නොලැබේ. අයිතමය හඳුනාගනු නොලැබීමේදී එවැනි අස්පාශ්‍ය වත්කම් හඳුනා නොගැනීමෙන් පැන නගින ලාභය හෝ අලාභය, ලාභ හෝ අලාභයෙහි ඇතුළත් කරනු ලැබේ.

3.5. දේපල, පිරිසිදු සහ උපකරණ

3.5.1. හඳුනාගැනීමේ සහ අගයකිරීමේ පදනම

වත්කම් අත්පත් කර ගැනීමට ඍජුවම ආරෝපණය කළ හැකි වියදම් පිරිවැයට ඇතුළත් කර ඇත. ස්වයංව ගොඩනගන ලද වත්කම්හි පිරිවැයට පහත සඳහන් දෑ ඇතුළත් වේ.

- ද්‍රව්‍ය සහ ඍජු ශ්‍රමය සඳහා පිරිවැය;
- වත්කම් ඒවායින් ලබා ගැනීමට බලාපොරොත්තු වන කාර්ය ලබා ගත හැකි තත්ත්වයට පත් කර ගැනීම සඳහා ඍජුව ආරෝපණය කළ හැකි වෙනත් පිරිවැය;
- වත්කම ඉවත් කර ගැනීමට හෝ වැඩපොළ ප්‍රතිස්ථාපනය කිරීම සඳහා සමූහයට බැඳීමක් ඇති විට අයිතම කොටස් ගැලවීම සහ ඉවත් කර ගැනීම සහ ඒවා පිහිටි ස්ථානය නැත සකස් කිරීම සඳහා පිරිවැය ඇස්තමේන්තුවක්;
- බැහැර කිරීමේ ලාභ හා අලාභ (අයිතමයේ වර්තමාන වටිනාකම සහ බැහැර කිරීමෙන් ලත් මුදල අතර වෙනස ලෙස ගණනය කරන ලද) ආදායම් ප්‍රකාශනය තුළ අනෙකුත් මෙහෙයුම් ආදායම් ලෙස හඳුනා ගනු ලැබේ.
- ප්‍රත්‍යාගණනය කළ වත්කම් විකුණන විට, ප්‍රත්‍යාගණන අතිරික්ත සංචිතවල ඇතුළත් යම් මුදල් ප්‍රමාණය රඳවාගත් ඉපැයීම්වලට මාරු කරනු ලැබේ. දේපල පිරිසිදු සහ යන්ත්‍රෝපකරණවල ඵදිනෙදා සේවා පිරිවැය වියදමක් ලෙස ආදායම් ප්‍රකාශනයට අය කරනු ලැබේ.

3.5.1 බැහැර කිරීමේ තදාන්තර පිරිවැය

අලාභ (අයිතමයේ වර්තමාන වටිනාකම සහ බැහැර කිරීමෙන් ලත් මුදල අතර වෙනස ලෙස ගණනය කරන ලද) ආදායම් ප්‍රකාශනය තුළ අනෙකුත් මෙහෙයුම් ආදායම් ලෙස හඳුනා ගනු ලැබේ. ප්‍රත්‍යාගණනය කළ වත්කම් විකුණන විට, ප්‍රත්‍යාගණන අතිරික්ත සංචිතවල ඇතුළත් යම් මුදල් ප්‍රමාණය රඳවාගත් ඉපැයීම්වලට මාරු කරනු ලැබේ. දේපල පිරියත සහ යන්ත්‍රෝපකරණවල ඵදිනෙදා සේවා පිරිවැය වියදමක් ලෙස ආදායම් ප්‍රකාශනයට අය කරනු ලැබේ.

3.5.1. ප්‍රත්‍යාගණනය

ඉඩම් සහ ගොඩනැගිලි ගොඩනැගිලි මත සමුච්චිත ක්ෂය අඩුකර සාධාරණ අගයේදී අගය කරන අතර ප්‍රත්‍යාගණන දිනයට පසුව අගය අඩුවීමේ හානි හඳුනාගනු ලැබේ. ප්‍රත්‍යාගණනය කරන ලද වත්කමෙහි සාධාරණ අගය එහි වර්තමාන අගයෙන් ද්‍රව්‍යමය ලෙස වෙනස් නොවන බව සහතික කර ගැනීම සඳහා තක්සේරු කිරීම් සිදු කරනු ලැබේ.

එම අවස්ථාවේදී ආදායම් ප්‍රකාශනයේ හඳුනා ගන්නා ලද වැඩිවීම, ආදායම් ප්‍රකාශනයෙහි පෙර හඳුනා ගන්නා ලද එම වත්කමෙහි ප්‍රත්‍යාගණන අඩුවීම ප්‍රතිවර්ත කරන ප්‍රමාණය හැර ඕනෑම ප්‍රත්‍යාගණන අතිරික්තයක් වෙනත් විස්තීර්ණ ආදායම්වල හඳුනාගනු ලබන අතර වත්කම් ප්‍රත්‍යාගණන සංචිතයන්හි සම කොටස්වල සංචිත කරනු ලැබේ.

අමතර වශයෙන් ප්‍රත්‍යාගණන දිනට සමුච්චිත ක්‍රමක්ෂය වත්කමෙහි පවතින දළ වටිනාකමට එරෙහිව ඉවත් කරනු ලබන අතර ශුද්ධ අගය වත්කමෙහි ප්‍රත්‍යාගණනය කරන ලද අගයට නැවත දක්වනු ලැබේ. බැහැර කිරීමේදී, විකුණමින් පවතින කිසියම් වත්කමක් හා සම්බන්ධිත යම් ප්‍රත්‍යාගණන ශේෂයක් රඳවාගත් ඉපැයීම්වලට මාරු කරනු ලැබේ.

3.5.1. ක්‍රමක්ෂය

එක් එක් සංරචකයෙහි ඇස්තමේන්තුගත සඵලත්වය මත සරල මාර්ගික ක්ෂය ක්‍රමය භාවිතා කර දේපල, පිරියත සහ යන්ත්‍රෝපකරණ අයිතම ලාභ අලාභයෙහි ක්‍රමක්ෂය කරනු ලැබේ.

දේපල, පිරියත සහ යන්ත්‍රෝපකරණ අයිතම ඒවා පිහිටුවන ලද දින සිට සහ ඒවා භාවිතයට ගැනීමට සූදානම් දින සිට හෝ අභ්‍යන්තරව ගොඩනැගූ වත්කම් විෂයෙහි එම වත්කම් සම්පූර්ණ කල සහ භාවිතයට ගැනීමට සූදානම් වූ දින සිට ක්‍රමක්ෂය කරනු ලැබේ.

වර්තමාන සහ ආනුෂංගික වර්ෂ සඳහා ඇස්තමේන්තුගත ප්‍රයෝජ්‍ය ජීව කාලය පහත පරිදි වේ:

ගොඩනැගිලි	වර්ෂ 20 යි
ලිඛඩු හා මෙවලම්	වර්ෂ 10
විදුලි උද්පාදක (ජෙනරේටර්)	වර්ෂ 10
කාර්යාලය හා වෙනත් උපකරණ	වර්ෂ 10
වායු සම්කරණ පිරියත	වර්ෂ 10
මඟි සෝපානය	වර්ෂ 6 2/3
විදුලි මෙවලම් හා සවිකිරීම්	වර්ෂ 6 2/3
පරිගණක හා පරිගණක උපකරණ	වර්ෂ 4
මොටර් රථ	වර්ෂ 4

3.5.1. හඳුනා නොගැනීම

දේපල, පිරියත සහ උපකරණ අයිතමයක පවතින වටිනාකම අපහරණයකදී හෝ ඒවායින් අනාගත ප්‍රතිලාභ අපේක්ෂා නොකරන විට හඳුනාගනු නොලැබේ. දේපල, පිරියත හා උපකරණ අයිතමයක් හඳුනා නොගැනීමෙන් ඇතිවන ලාභය හෝ අලාභය අයිතමය හඳුනා නොගන්නා විට ආදායම් ප්‍රකාශනයෙහි ඇතුළත් කරනු ලැබේ.

නොනිමි ප්‍රාග්ධන කාර්ය

නොනිමි ප්‍රාග්ධන කාර්ය කර ගෙන යනු ලබන මූලධන කාර්ය පිරිවැයට දක්වනු ලැබේ. මේවා ප්‍රාග්ධන කරණය බලාපොරොත්තුවෙන්, දේපල, පිරියත සහ උපකරණ මත සෘජුව දරන ලද ප්‍රාග්ධන ස්වභාවයේ වියදම් වේ.

3.5.1. කල්බදු වත්කම් - බදුගැනුම්කරු

යම්කිසි පිළියෙල කිරීමක් කල්බදු ක්‍රමයක්ද යන්න හෝ කල්බදුක්‍රමයක් ඇතුළත් වී ඇත්ද යන්න නිශ්චය කිරීම ආරම්භක දිනයේදී පිළියෙල කිරීමේ තත්ත්වය මත පදනම් වේ.

කල්බදු වත්කම්

නිමිකාරීත්වයේ සියළු අවදානම් සහ ප්‍රතිලාභ විශාල වශයෙන් සමූහයට පවරනු ලබන කල්බදු මූල්‍ය කල්බදු ලෙස වර්ගීකරණය කරනු ලැබේ. මුල් හඳුනාගැනීමේදී, කල්බදු වත්කම එහි සාධාරණ අගයට වඩා අඩු වටිනාකමකට සහ අවම කල්බදු ගෙවීම්වල පවතින වටිනාකමට මනිනු ලැබේ. ආරම්භක හඳුනාගැනීමට සමගාමීව, වත්කම් සඳහා යොදාගත හැකි ගිණුම්කරණ ප්‍රතිපත්තියට අනුකූල වන පරිදි වත්කම ගිණුම්ගත කරනු ලැබේ.

මෙහෙයුම් කල්බදු

කල්බදු අයිතම වල හිමිකාරීත්වයට ආනුෂංගික සියළු අවදානම් සහ ප්‍රතිලාභ සැලකිය යුතු ලෙසින් සමාගමට නොපවරන කල්බදු මෙහෙයුම් කල්බදු වේ. කල්බදු කාලසීමාව තුලදී මෙහෙයුම් කල්බදු ගෙවීම් සරල මාර්ගික පදනම මත ලාභ අලාභයෙහි වියදමක් ලෙස හඳුනාගනු ලැබේ.

3.6. මූල්‍යමය නොවන වත්කම් වල අගය අඩුවීම

අගය අඩුවීමේ යම් ඇඟවීමක් පවතීද යන්න නිශ්චය කිරීම සඳහා විලම්බිත බදු වත්කම් හැර සමූහයේ මූල්‍යමය නොවන වත්කම් වල පවතින වටිනාකම් එක් එක් වාර්තාකරණ දිනට සමාලෝචනය කරනු ලැබේ. එවැනි යම් ඇඟවීමක් පවතීනම්, එවිට වත්කමෙහි අයකරගතහැකි වටිනාකම ඇස්තමේන්තු කරනු ලැබේ. අනිශ්චිත ඵලදායී ආයුකාලයක් සහිත හෝ දැනට භාවිතය සඳහා නොපවතින අස්පාශ්‍ය වත්කම් සඳහා අයකරගත හැකි වටිනාකම ඇස්තමේන්තු කිරීම එක් එක් වර්ෂයේදී එකම වේලාවට සිදු කරනු ලැබේ. යම් වත්කමක හෝ මුදල්-උත්පාදන ඒකකයක (CGU) වර්තමාන වටිනාකම එහි ඇස්තමේන්තුගත අයකරගතහැකි වටිනාකම ඉක්මවා යනවිට අගය අඩුවීමේ හානිය හඳුනාගනු ලැබේ.

වත්කමක හෝ මුදල්-උත්පාදන ඒකකයක අයකරගතහැකි වටිනාකම, එහි භාවිතයේදී ඇති වටිනාකම සහ එහා සාධාරණ වටිනාකමින් විකුණුම් පිරිවැය අඩුකල විට ලැබෙන වටිනාකම යන ඒවායින් ඉහළ අගය වේ. මුදලෙහි කාලික අගයෙහි වර්තමාන වෙළඳපල ඇගයීම් සහ වත්කමට හෝ මුදල් උත්පාදන ඒකකයට විශේෂිත අවදානම් පිළිබිඹු කරන බදුපෙර වට්ටම් අනුපාතිකයක් භාවිතා කරමින් ඇස්තමේන්තුගත අනාගත මුදල් ප්‍රවාහයන් ඒවායේ වර්තමාන වටිනාකමට වට්ටම් කරනු ලැබේ. අගය අඩුවීම පරීක්ෂා කිරීමේ අවශ්‍යතාවය සඳහා තනි තනිව පරීක්ෂා කල නොහැකි වත්කම් නොකඩවා භාවිතා කිරීමෙන් මුදල් ගලනය උත්පාදනය කරන වෙනත් වත්කම් වල මුදල් ගලනයෙන් විශාල වශයෙන් ස්වාධීන වන කුඩාම වත්කම් කාණ්ඩයකට කාණ්ඩගත කරනු ලැබේ.

3.6. මූල්‍ය මෙවලම්

3.6.1. ව්‍යුත්පන්න නොකළ මූල්‍ය වත්කම්

සමූහය විසින් ණය සහ අයවිය යුතු දේ සහ තැන්පත් ඒවා ආරම්භ කළ දිනට මූලික වශයෙන් හඳුනාගනු ලැබේ. අනෙකුත් සියළුම මූල්‍ය වත්කම් සහ බැරකම් (ලාභ හෝ අලාභ මගින් සාධාරණ අගයට නම් කරන ලද වත්කම් හා බැරකම් ද ඇතුළත්ව) මෙවලමෙහි ගිවිසුම් ප්‍රතිපාදනයන්ට සමූහය පාර්ශ්වකරුවකු බවට පත් වන වාණිජ දිනට ආරම්භයේදී හඳුනා ගනු ලැබේ.

මූල්‍ය වත්කමක් හෝ මූල්‍ය බැරකමක් සාධාරණ අගය එකතු කිරීම, සාධාරණ වටිනාකමට නොමැති අයිතමයක් සඳහා ලාභ හෝ අලාභ මගින් එහි අත්පත් කර ගැනීමට හෝ නිකුත් කිරීමට සෘජුව ආරෝපණය කළ හැකි ගනුදෙනු පිරිවැයට ආරම්භයේදී අගයනු ලැබේ.

ආරම්භයේදී මූල්‍ය වත්කමක් පහත සඳහන් කාණ්ඩවලින් එකකට වර්ගීකරණය කරනු ලැබේ.

- ලාභ හෝ අලාභ මගින් මූල්‍ය වත්කම් සාධාරණ වටිනාකමට (FVTPL)
- ණය සහ අය විය යුතු දේ (L&R)
- කල් පිරෙන තෙක් රඳවා ඇති ආයෝජන (HTM) සහ
- යෝග්‍ය පරිදි, විකිණීම-සඳහා-පවතින (AFS) මූල්‍ය වත්කම්,

සමූහය විසින් ආරම්භ හඳුනා ගැනීමේදී එහි මූල්‍ය වත්කම්වල වර්ගීකරණය නිශ්චය කරනු ලැබේ.

ආයෝජන අත්පත් කරගත් හෝ ආරම්භ කළ අරමුණ මත වර්ගීකරණය රඳා පවතින අතර සමූහයේ හැකියාව මත පදනම් වේ. සමූහයේ ආයෝජන උපාය මාර්ගය සාධාරණ වටිනාකම් පදනම මත මූල්‍ය ආයෝජණ කළමනාකරණය කිරීම වන බැවින් මූල්‍ය වත්කම් සාධාරණ වටිනාකමට ලාභ හෝ අලාභ මගින් වර්ගීකරණය කරනු ලැබේ. අදාළ බැරකම (කොටස් හිමියන්ගේ අරමුදල් ඇතුළත්ව) අක්‍රිය ලෙස කළමනාකරණය කළ විට සහ / හෝ ක්‍රමක්ෂය පිරිවැයට ගෙන ආ විට “විකිණීම-සඳහා-පවතින” සහ “කල් පිරෙන තෙක් රඳවා ඇති” කාණ්ඩ භාවිතා කරනු ලැබේ.

වෙළඳ පළෙහි රෙගුලාසි හෝ ගිවිසුම් මගින් තහවුරු කර ඇති කාල පරාසයක් තුළ භාර දීමට අවශ්‍ය මූල්‍ය වත්කම් මිලදී ගැනීම හෝ විකිණීම නිරවුල් කළ දිනට හඳුනා ගනු ලැබේ. එනම්, සමූහය විසින් විකිණීම සඳහා වන මුදල් නිරවුල් කළ/ මූල්‍ය වත්කම් මිලදී ගත් දිනය වේ. කෙසේවෙතත්, ප්‍රකාශිත සම කොටස් සහ සංයුක්ත ණයවලදී ගනුදෙනු දිනය (එනම්, වාණිජ දිනය) වත්කම හඳුනා ගැනීම/ හඳුනා නොගැනීම සඳහා භාවිතාකරනු ලැබේ.

සමූහය සතුව පවතින මූල්‍ය වත්කම් වර්ග සහ ඒවායේ වර්ගීකරණය පහත වගුවෙහි දක්වා ඇත.

මූල්‍ය වත්කම

රජයේ සුරැකුම්	විකිණීම-සඳහා-පවතින කල් පිරීම සඳහා රඳවා තබා ඇති ණය සහ අය විය යුතු දේ
භාණ්ඩාගාර බිල්පත්	කල් පිරීම සඳහා රඳවා තබා ඇති
නිල ලැයිස්තුගත කොටස්	ලාභ හෝ අලාභ මගින් හා සාධාරණ අගය විකිණීම-සඳහා-පවතින
නිල ලැයිස්තු නොකළ කොටස්	විකිණීම-සඳහා-පවතින
ඒකක භාර	විකිණීම-සඳහා-පවතින
සංයුක්ත ණය	විකිණීම-සඳහා-පවතින ණය සහ අය විය යුතු දේ
නිල ලැයිස්තුගත ණයකර	විකිණීම-සඳහා-පවතින
නිල ලැයිස්තු නොකළ ණයකර	ණය සහ ලැබිය යුතු දේ
වාර තැන්පතු	ණය සහ ලැබිය යුතු දේ
භාර සහතික	ණය සහ ලැබිය යුතු දේ

සංවර්ධන බැඳුම්කර	ණය සහ ලැබිය යුතු දේ
වාණිජ පත්‍ර	ණය සහ ලැබිය යුතු දේ
ඔප්පු ණය	ණය සහ ලැබිය යුතු දේ
කාර්ය මණ්ඩල සහ උපදේශක ණය	ණය සහ ලැබිය යුතු දේ

3.6.1.1. තදනන්දර මැනුම්

(අ) “විකිණීම-සඳහා-පවතින” මූල්‍ය වත්කම් (AFS)

ස්කන්ධය සහ ණය සුරැකුම් (රජයේ සුරැකුම් සහ සංයුක්ත ණය) විකිණීම-සඳහා-පවතින මූල්‍ය වත්කම්වලට ඇතුළත් වේ. “විකිණීම-සඳහා-පවතින” වශයෙන් වර්ගීකරණය කරන ලද ආයෝජන යනු “කල් පිරීම සඳහා රඳවා ගත්” ලෙස වර්ගීකරණය කරන ලද හෝ ලාභ හෝ අලාභ මගින් සාධාරණ වටිනාකමට නම් කරන ලද හෝ නොවන ආයෝජන වේ. මෙම කාණ්ඩයෙහි ණය සුරැකුම් යනු අවිනිශ්චිත කාල පරිච්ඡේදයක් සඳහා රඳවා ගැනීමට අදහස් කරන ලද සහ ද්‍රවශීලතා අවශ්‍යතාවයකට ප්‍රතිචාර දැක්වීම සඳහා හෝ වෙළඳපළ තත්ත්ව වෙනස්වීමකදී ප්‍රතිචාර දැක්වීම සඳහා විකුණනු ලැබීම සඳහා පවතින ණය සුරැකුම් වේ.

මූලික ඇගයීමෙන් පසු, උපයා ගන්නා ලද “විකිණීම-සඳහා-පවතින” පොළියෙහි වෙනත් විස්තීර්ණ ආදායම් (OCI) වල හඳුනා ගන්නා ලද උපලබ්ධි නොවූ ලාභ හෝ අලාභ සමඟ “විකිණීම-සඳහා-පවතින” මූල්‍ය වත්කම් සාධාරණ වටිනාකමට අගයනු ලබන අතර ඵලදායී පොලී අනුපාත (EIR) ක්‍රමවේදය භාවිතා කරමින් විකිණීමට ඇති ආයෝජන පවත්වා ගැනීම “පොළී ලැබීම” ලෙස වාර්තා කරනු ලැබේ. ගෙවීමෙහි අයිතිය සනාථ කරනු ලැබූ විට “විකිණීමට ඇති ආයෝජන” පවත්වා ගනිමින් උපයා ගන්නා ලද ලාභාංශ, “ආයෝජන ආදායම්” ලෙස ආදායම් ප්‍රකාශනයෙහි හඳුනාගනු ලැබේ. වත්කම හඳුනා නොගත් විට, සමුච්චිත ලාභය හෝ අලාභය ආයෝජන ආදායමෙහි හඳුනාගනු ලැබේ.

වත්කමෙහි අගය අඩු වී ඇති යැයි නිශ්චය කරන්නේ නම්, සමුච්චිත අලාභය “ආයෝජන ආදායමෙහි” ආදායම් ප්‍රකාශනයෙහි හඳුනා ගනු ලබන අතර “විකිණීමට ඇති” සංචිතයෙන් ඉවත් කරනු ලැබේ.

විකිණීමට ඇති මූල්‍ය වත්කම් ඉදිරි කාලයේදී විකිණීමට ඇති හැකියාව සහ අරමුණ තවමත් යෝග්‍ය යැයි නිශ්චය කිරීම පිණිස සමූහය විසින් එහි “විකිණීමට ඇති” මූල්‍ය වත්කම් අගයනු ලැබේ. අක්‍රීය වෙළඳපොළ හේතුවෙන් සමූහයට මෙම මූල්‍ය වත්කම් විකිණිය නොහැකි වුණු අවස්ථාවකදී සහ ඉදිරිය දැකිය හැකි අනාගතයේදී එසේ කිරීමට කළමනාකාරීත්වයේ අරමුණ සැලකිය යුතු ලෙස වෙනස් වේ නම් සමූහය විසින් මෙම මූල්‍ය වත්කම් දුර්ලභ අවස්ථාවකදී නැවත වර්ගීකරණය කිරීම සිදු කරනු ඇත. මූල්‍ය වත්කම්, ණය සහ “අයවිය යුතු දේ”වල අර්ථ දැක්වීම සපුරාලන විට සහ ඉදිරිය දැකිය හැකි අනාගතය හෝ කල් පිරීම දක්වා මෙම වත්කම් රඳවා ගැනීමට කළමනාකාරීත්වයට අරමුණ සහ හැකියාව ඇති විට ණය සහ “අයවිය යුතු දේ” නැවත වර්ගීකරණය කිරීමට අවසර දෙනු ලැබේ. මූල්‍ය වත්කම කල්පිරීම දක්වා රඳවා ගැනීමට ආයතනයට අරමුණ සහ හැකියාව ඇති විට පමණක් කල්පිරීමට රඳවාගත් වත්කම් නැවත වර්ගීකරණය සඳහා අවසර දෙනු ලැබේ.

“විකිණීම-සඳහා-පවතින” කාණ්ඩයේ නැවත වර්ගීකරණය කළ මූල්‍ය වත්කමක් සඳහා එම වත්කම මත සම කොටස්වල හඳුනාගත් ඕනෑම පෙර ලාභයක් හෝ අලාභයක් ආයෝජනයෙහි ඉතිරිව පවතින ආයු කාලය මගින් EIR භාවිතා කරමින් ලාභයට හෝ අලාභයට ක්‍රමක්ෂය කරනු ලැබේ. නව ක්‍රමක්ෂය පිරිවැය සහ අපේක්ෂිත මූල්‍ය ප්‍රවාහය අතර ඕනෑම වෙනසක් ද වත්කමෙහි ඉතිරිව පවතින ආයු කාලය මගින් EIR භාවිතා කරමින් ක්‍රමක්ෂය කරනු ලැබේ. පසුව, වත්කමෙහි අගය අඩු විය හැකි බව නිශ්චය කළ හොත් එවිට සම කොටස් වල වාර්තාගත වටිනාකම ආදායම් ප්‍රකාශනයට නැවත වර්ගීකරණය කරනු ලැබේ.

(ආ) ලාභය හෝ අලාභය හරහා සාධාරණ අගයට ඇති මූල්‍ය වත්කම්

ලාභය හෝ අලාභය හරහා සාධාරණ අගයට ඇති මූල්‍ය වත්කම් යටතට ගැනෙන්නේ වෙළඳාම සඳහා රඳවා ගත් මූල්‍ය වත්කම් සහ ලාභය හෝ අලාභය තුළින් සාධාරණ අගයට මූලික හඳුනාගැනීමේදී නම් කරන ලද වත්කම් වේ. නුදුරු අනාගතයේදී විකිණීමේ අරමුණින් මිලදීගත් ආයෝජන “වෙළඳාම සඳහා රඳවා ගත්” ලෙස වර්ගීකරණය කරනු ලැබේ.

ලාභය හෝ අලාභය හරහා සාධාරණ අගයට නම් කරන ලද ආයෝජන සඳහා පහත සඳහන් නිර්ණායක අත්කර ගත යුතු වේ;

නම් කිරීම මගින්, වෙනත් පදනමක් මත වත්කම් හෝ බැරකම් ඇගයීමක් හෝ ලාභ හෝ අලාභ හඳුනා ගැනීමෙන් පැන නැඟිය හැකි නොගැළපීම් ඉවත් කිරීමට හෝ සැලකිය යුතු ලෙස අඩු කිරීමට හැකි වේ, හෝ වත්කම් හා බැරකම්, සමූහයේ මූල්‍ය වත්කම්, මූල්‍ය බැරකම් හෝ ඒ දෙකෙහිම කොටස් වන අතර සමූහයේ ආයෝජන උපාය මාර්ගය අනුව ඒවා කළමනාකරණය කරනු ලබන අතර සාධාරණ අගයෙහි පදනම මත කාර්ය සාධනය අගයනු ලැබේ.

මෙම ආයෝජන ආරම්භයේදී සාධාරණ අගයට වාර්තා කරනු ලැබේ. මූලික හඳුනා ගැනීමෙන් පසුව ඒවා සාධාරණ අගයට නැවත අගයනු ලැබේ. සාධාරණ අගයෙහි වෙනස්කම් ආදායම් ප්‍රකාශනයෙහි “සාධාරණ අගයේ ලාභය සහ අලාභ”යෙහි වාර්තා කරනු ලැබේ.

එලදායි පොලී අනුපාත (EIR) භාවිතා කරමින් පොළිය උපචිත කරනු ලබන අතර “ආයෝජන ආදායම්” හෝ “මූල්‍ය පිරිවැය” හි ඉදිරිපත් කරනු ලැබේ. ගෙවීමේ අයිතිය තහවුරු කර ඇති විට ලාභාංශ ආදායම “අයෝජන ආදායමෙහි” වාර්තා කරනු ලැබේ.

මූල්‍ය වත්කම් ඉදිරි කාලයේදී විකිණීමට ඇති අරමුණ තවමත් යෝග්‍ය දැයි නිශ්චය කිරීම පිණිස සමූහය විසින් එහි මූල්‍ය වත්කම් සාධාරණ වටිනාකමට ලාභය සහ අලාභය (වෙළඳාම සඳහා රඳවා ගත්) මගින් අගයයි. අක්‍රීය වෙළඳපළ හේතුවෙන් සමූහයට මෙම මූල්‍ය වත්කම් විකිණිය නොහැකි වන අවස්ථාවකදී සහ ඉදිරිය දැකිය හැකි අනාගතයේදී එසේ කිරීමට කළමනාකාරිත්වයේ අරමුණ සැලකිය යුතු ලෙස වෙනස් වේ නම් සමූහය විසින් මෙම මූල්‍ය වත්කම් දුර්ලභ අවස්ථාවකදී නැවත වර්ගීකරණය කරනු ඇත. “විකිණීම-සඳහා-පවතින” හෝ “කල් පිරෙන තෙක් රඳවා ඇති” ණය සහ අය විය යුතු දේ සඳහා ප්‍රතිවර්ගීකරණය කිරීම වත්කමෙහි ස්වභාවය මත රඳා පවතී.

(ඇ) කල් පිරෙන තෙක් රඳවා ඇති මූල්‍ය වත්කම් (HTM)

කල් පිරීම දක්වා රඳවා ගැනීමට සමූහයට අරමුණ සහ හැකියාව ඇති විට ස්ථාවර හෝ නිශ්චය කළ හැකි ගෙවීම් සහිත ව්‍යුත්පන්න නොකළ මූල්‍ය වත්කම් සහ ස්ථාවර කල්පිරීම්, කල් පිරෙන තෙක් රඳවා ඇති මුල්ය වත්කම් ලෙස වර්ගීකරණය කරනු ලැබේ. මූලික ඇගයීමෙන් පසු, ඵලදායී පොලී අනුපාත (EIR) ක්‍රමවේදය භාවිතා කර කල් පිරෙන තෙක් රඳවා ගත් මූල්‍ය වත්කම්, ක්‍රමක්ෂය පිරිවැය අඩු කිරීම “අගය අඩුවීම” ට අගයනු ලැබේ.

EIR ක්‍රමක්ෂය ආදායම් ප්‍රකාශනයෙහි “ආයෝජන ආදායම්” වල ඇතුළත් කර ඇත. ආයෝජන හඳුනා නොගත් විට හෝ අගය අඩු වූ විට ලාභ සහ අලාභ ආදායම් ප්‍රකාශනයෙහි හඳුනාගනු ලබනවා මෙන්ම ක්‍රමක්ෂය ක්‍රියාවලිය හරහා ද හඳුනාගනු ලැබේ.

(ඇ) ණය සහ අය විය යුතු දේ (L&R)

ණය සහ අය විය යුතු දේ යනු සක්‍රීය වෙළඳ පොළෙහි ප්‍රකාශ නොකළ ස්ථාවර හෝ නිශ්චය කළ හැකි ගෙවීම් සහිත ව්‍යුත්පන්න නොකළ මූල්‍ය වත්කම් වේ. පැවැති මෙවලම් ලැයිස්තුගත කළ ද මෙම මෙවලම් සඳහා සක්‍රීය වෙළඳපොළක් නොමැති වීම හේතුවෙන් මෙම කාණ්ඩය යටතේ ප්‍රකාශ කළ සංයුක්ත ණය වර්ගීකරණය කිරීමටද සමූහය තීරණය කර ඇත.

ආයෝජනය අත්පත් කර ගැනීම සඳහා ගෙවනු ලැබූ වටිනාකමෙහි සඳහා සාධාරණ අගය වන පිරිවැයට මෙම ආයෝජන මූලික වශයෙන් හඳුනා ගනු ලැබේ. අත්පත් කර ගැනීම සඳහා සෘජුව ආරෝපණය කළ හැකි සියලු ගනුදෙනු පිරිවැය ආයෝජනයේ පිරිවැයට ඇතුළත් කර ඇත. ආරම්භක ඇගයීමෙන් පසුව, EIR භාවිතාකරමින් ණය සහ අය විය යුතු දේ අගය අඩුවීම සඳහා දීමනාව අඩුකර ක්‍රමක්ෂය වූ පිරිවැයට අගයනු ලැබේ.

ආයෝජන මත වට්ටම් හෝ පාරිතෝෂික හෝ ඇත්තම් ඒවාද, EIRහි අවශ්‍ය අංග වන ගාස්තු හෝ පිරිවැය ද සැලකිල්ලට ගනිමින් ක්‍රමක්ෂය වූ පිරිවැය ගණනය කරනු ලැබේ. EIR ක්‍රමක්ෂය ආදායම් ප්‍රකාශනයෙහි “ආයෝජන ආදායම්”වල ඇතුළත් කරනු ලැබේ.

ආයෝජන හඳුනා නොගත් විට හෝ අගය අඩු වූ විට ලාභ සහ අලාභ ආදායම් ප්‍රකාශනයෙහි හඳුනාගනු ලබනවා මෙන්ම ක්‍රමක්ෂය ක්‍රියාවලිය හරහා ද හඳුනාගනු ලැබේ.

සමාන ණය සම්බන්ධයෙන් වර්තමානයේදී ලබා දෙනු ලබන පොළී අනුපාත භාවිතා කරමින් අනාගත මුදල් ප්‍රවාහ වට්ටම් කරමින් ණය ඔප්පුවල සාධාරණ අගය ඇස්තමේන්තු කරනු ලැබේ. වර්තමානයේදී නිකුත් කරමින් පවතින සමාන ආකාරයේ ඔප්පු ණය මත අයකරනු ලබන පොළී අනුපාතයන්ට මුදල් ගැලීම් වට්ටම් කරමින්

“ස්ථාවර අනුපාත ඔප්පු ණය” වල සාධාරණ අගය ඇස්තමේන්තු කරනු ලැබේ. වෙනස් වන අනුපාතික සමඟ ඔප්පු ණය වල වෙනස්වන අගයන් ඒවායේ සාධාරණ වටිනාකමට ආසන්න වේ.

(ඉ) මුදල් සහ මුදල් හා සමාන දෑ

ඒවායේ සාධාරණ අගයෙහි වෙනස්වීමට නොසැලකිය යුතු තරමේ අවදානමකට භාජනය වන, අත්පත් කර ගත් දින සිට මාස 03ක් කල් පිරුණු හෝ ඊට අඩු කල් පිරීමක් සහිත සහ සමූහය විසින් එහි කෙටි කාලීන වගකීම් කළමනාකරණය සඳහා යොදා ගන්නා මුදල් ශේෂ සහ ඉල්ලුම් තැන්පතුවලින් මුදල් සහ මුදල් හා සමාන දෑ සමන්විත වේ.

3.7.1.3 හඳුනානොගැනීම

මූල්‍ය වත්කමෙන් මූල්‍ය ප්‍රවාහ සඳහා වන ගිවිසුම්ගත අයිතිවාසිකම් කල් ඉකුත් වූ විට හෝ හිමිකාරීත්වයේ සියළු අවදානම් සහ ප්‍රතිලාභ සැලකිය යුතු ලෙසින් පවරනු ලබන ගනුදෙනුවකදී මූල්‍ය වත්කම පවරන විට හෝ සමූහය විසින් හිමිකාරීත්වයේ සියළු අවදානම් සහ ප්‍රතිලාභ සැලකිය යුතු ලෙසින් පවරාදීම හෝ රඳවාගැනීම සිදු නොකරන ගනුදෙනුවකදී හෝ මූල්‍ය වත්කම් පවරන විට සහ මූල්‍ය වත්කමෙහි පාලනය රඳවා නොගත් විට සමූහය මූල්‍ය වත්කම් හඳුනාගනු නොලැබේ. හඳුනාගැනීම සඳහා සුදුසුකම් ලබන සමූහය විසින් නිපදවන ලද හෝ රඳවාගන්නා ලද පැවරූ මූල්‍ය වත්කම් වල ඕනෑම පොළියක් මූල්‍ය තත්ත්ව වාර්තාවේදී වෙන් වූ වත්කමක් හෝ බැරකමක් ලෙස හඳුනාගනු ලැබේ. මූල්‍ය වත්කමක් හඳුනානොගැනීමේදී, වත්කමෙහි පවතින වටිනාකම (හෝ පැවරූ වත්කමෙහි කොටසකට වෙන්කරන ලද පවතින වටිනාකම) සහ ලැබුණු මුදල (අත්පත් කරගත් ඕනෑම නව වත්කමක් අඩුකිරීම පවරාගත් ඕනෑම නව බැරකමක් ඇතුළත්ව) අතර වෙනස ලාභ අලාභයෙහි හඳුනාගනු ලැබේ.

එහි ගිවිසුම්ගත බැඳීම් නිදහස් කලවිට හෝ අවලංගු කලවිට හෝ කල්ඉකුත් වූ විට සමූහය මූල්‍ය බැරකමක් හඳුනාගනු නොලැබේ.

3.7.2 ව්‍යුත්පන්න නොකළ මූල්‍ය බැරකම්

නිකුත් කර ඇති ණය සුරැකුම් සහ යටපත් කර තැබූ බැරකම් ඒවා ආරම්භ වූ දිනට සමූහය විසින් ආරම්භයේදී හඳුනාගනී. වෙනත් සියළු මූල්‍ය බැරකම් (ලාභය හෝ අලාභය හරහා සාධාරණ අගයට නම් කළ බැරකම් ඇතුළුව) ආරම්භයේදී, වාණිජ දිනට එනම් සමූහය මෙවලමෙහි ගිවිසුම්ගත ප්‍රතිපාදනයන්ට පාර්ශවකරුවෙකු වූ දිනට හඳුනාගනු ලැබේ.

සමූහය එහි ගිවිසුම්ගත බැඳීම් නිදහස් කළ විට හෝ අවලංගු කළ විට හෝ කල් ඉකුත් වූ විට එහි මූල්‍ය බැරකම් හඳුනානොගනී.

සමූහය ව්‍යුත්පන්න නොකළ මූල්‍ය බැරකම් වෙනත් මූල්‍ය බැරකම් කාණ්ඩයට වර්ගීකරණය කරයි. එවැනි මූල්‍ය බැරකම් සාධාරණ අගය අඩුකළ සෘජුව ආරෝපණය කළහැකි ගනුදෙනු පිරිවැයට ආරම්භයේදී හඳුනාගනු ලැබේ. ආරම්භක හඳුනාගැනීමට සමගාමීව, මෙම මූල්‍ය බැරකම ඵලදායී පොළී ක්‍රමවේදය යොදා ගනිමින් ක්‍රමක්ෂිත පිරිවැයට මනිනු ලැබේ.

වෙනත් මූල්‍ය බැරකම්, ණය සහ අතමාරු, බැංකු අයිරා සහ වෙළඳ සහ වෙනත් ගෙවිය යුතු දෑ වලින් සමන්විත වේ.

සමූහයෙහි මුදල් කළමනාකරණයේ වැදගත් කොටසක් සඳහා හේතු වන ඉල්ලුම මත නැවත ගෙවිය යුතු බැංකු අයිරා, මුදල් ප්‍රවාහ ප්‍රකාශනයේ අවශ්‍යතාවය පරිදි මුදල් හා මුදල් හා සමාන දෑ වල සංරචකයක් ලෙස ඇතුළත් කර ඇත.

වර්ෂ 2000 අංක 43 දරණ රක්ෂණ කර්මාන්ත නියාමන පනතේ මාර්ගෝපදේශ වලට අනුකූලව උපයානොගත් වාරික සංචිත තක්සේරු කරනු ලැබේ. (එනම් 365 පදනම පදනම් කර ගනිමින්) දරන ලද නමුත් වාර්තා නොවූ (IBNR) සහ දරන ලද නමුත් ප්‍රමාණවත් පරිදි වාර්තා නොවූ (IBNER) හිමිකම්පෑම් සංචිත ආයුගණක වශයෙන් ගණනය කරනු ලැබේ.

සමානකිරීමේ හෝ ව්‍යාසන සංචිත සඳහා ප්‍රතිපාදන හඳුනානොගනී. හිමිකම්පෑමක් ගෙවීමට ඇති බැඳීම කල්ඉකුත් වූ විට, මුදාහරින ලද විට හෝ අවලංගු කල විට බැරකම හඳුනා නොගනී.

නිකුත් කරන ලද හිමිකම් ඔප්පුවකට අනුරූප ණය මුදල කල්පිරීමට පෙර නිරවුල් කල විට, අදාල බැංකු විසින් ඒ සඳහා කරන ලද සනාථ කිරීම මත එවැනි ණය මුදලක් නිරවුල් කිරීමේ දිනට ඉතිරිව පවතින එවැනි ඔප්පු වල සම්පූර්ණ වාරිකය ලාභ/අලාභයෙහි හඳුනාගනු ලැබේ.

3.7.2. ප්‍රකාශිත ප්‍රාග්ධනය

සාමාන්‍ය කොටස් ස්කන්ධය ලෙස වර්ගීකරණය කරනු ලැබේ. සාමාන්‍ය කොටස් නිකුත් කිරීමට සෘජුව ආරෝපණය කළ හැකි වර්ධක පිරිවැය, යම් බදු බලපෑම්වලින් තොරව ස්කන්ධයෙන් අඩු කිරීමක් ලෙස හඳුනාගනු ලැබේ.

3.7.3. ක්‍රමක්ෂිත පිරිවැය ඇගයීම

මූල්‍ය වත්කමක හෝ බැරකමක ක්‍රමක්ෂිත පිරිවැය වන්නේ ආරම්භක හඳුනා ගැනීමේදී මූල්‍ය වත්කම හෝ බැරකම අගයනු ලැබූ වටිනාකම, අඩු කිරීම ප්‍රධාන නැවත ගෙවීම්, හඳුනා ගත් ආරම්භක වටිනාකම සහ කල්පිරුණු වටිනාකම අතර යම් වෙනසක් එලදායි පොළී ක්‍රමවේදය භාවිතා කරමින් ලබාගත් සමුච්චිත ක්‍රමක්ෂය අඩු කිරීම හෝ එකතු කිරීම, අගය අඩු වීම සඳහා හා යම් අඩු කිරීමක් අඩුකර ලැබෙන ප්‍රමාණයයි.

3.7.5. සාධාරණ අගය ඇගයීම

ඇගයීම් දිනයේදී දැනුවත්, කැමැත්තෙන් සිටින පාර්ශ්වයන් අතර අතේ දුරින් කෙරෙන ගනුදෙනුවකදී වත්කමක් හුවමාරු කළ හැකි හෝ බැරකමක් නිරවුල් වන වටිනාකම සාධාරණ වටිනාකම වේ.

සමූහය විසින් මෙවලමක සාධාරණ අගය එම මෙවලම සඳහා සක්‍රීය වෙළඳ පළෙහි ප්‍රකාශිත මිල ගණන් පවතින අවස්ථාවකදී ඒවා භාවිතා කරමින් අගයනු ලැබේ. (1 වැනි මට්ටම ලෙස කාණ්ඩගත කෙරේ.) ප්‍රකාශිත මිල ගණන් සුදානම්ව සහ ඒකාකාරව පවතී නම් සහ අතේ දුරින් වන පදනමින් සත්‍ය සහ ඒකාකාරව සිදුවන වෙළඳපළ ගනුදෙනු නියෝජනය කරයි නම් එම වෙළඳපළ සක්‍රීය යැයි සැලකේ.

වෙළඳපළ මූල්‍ය මෙවලමක් සඳහා සක්‍රීය නොවේ නම්, එවිට සමූහය තක්සේරු ක්‍රමවේදයන් භාවිතා කරමින් සාධාරණ අගය ලබා ගනු ලැබේ. (2 වැනි මට්ටම ලෙස කාණ්ඩගත කෙරේ.) දැනුවත්, කැමැත්තෙන් සිටින පාර්ශ්ව (පවතී නම්) අතර අතේ දුරින් සිදු වන වර්තමාන ගනුදෙනු භාවිතා කිරීම, සැලකිය යුතු ලෙස සමාන වන වෙනත් මෙවලම්වල වර්තමාන සාධාරණ අගයට සැසඳීම, වට්ටම්ගත මූල්‍ය ප්‍රවාහ විශ්ලේෂණය සහ විකල්ප මිලකරණ ආදර්ශ, තක්සේරු ක්‍රමවේදයන්ට ඇතුළත් වේ.

වට්ටම්ගත මුදල් ප්‍රවාහ ක්‍රමවේද සඳහා, ඇස්තමේන්තුගත අනාගත මුදල් ප්‍රවාහ, කළමනාකාරිත්වයේ ප්‍රශස්ත ඇස්තමේන්තු පදනම් වන අතර භාවිතා කරන ලද වට්ටම් අනුපාතය වන්නේ සමාන මෙවලමක් සඳහා වන වෙළඳපළ සම්බන්ධිත අනුපාතයයි. වෙනස් මිලකරණ ආදර්ශ සහ උපකල්පන භාවිතා කිරීමෙන් ද්‍රව්‍යමය ලෙස වෙනස් සාධාරණ අගයෙහි ඇස්තමේන්තු ඇති වේ.

විශ්වාසවන්ත ලෙස සාධාරණ අගය ඇගයීමට නොහැකි වුවහොත්, ආයෝජනය අත්පත් කර ගැනීමට ගෙවන ලද වටිනාකමෙහි සාධාරණ අගය හෝ මූල්‍ය බැරකම

නිකුත් කිරීමෙන් ලැබුණු වටිනාකම වන මෙම මූල්‍ය මෙවලම් පිරිවැයට අගයනු ලැබේ. (3 වැනි මට්ටම ලෙස වර්ගීකරණය කෙරේ) අත්පත් කර ගැනීම සඳහා ඍජුව ආරෝපණය කළ හැකි සියලු ගනුදෙනු පිරිවැය ද ආයෝජන පිරිවැයට ඇතුළත් කරනු ලැබේ.

මූල්‍ය මෙවලමක ආරම්භක හඳුනා ගැනීමේදී සාධාරණ අගයෙහි ප්‍රශස්ත සාක්ෂිය වන්නේ ගනුදෙනු මිල ගණන, එනම් එම මූල්‍ය මෙවලමෙහිම වෙනත් නිරීක්ෂණය කළ හැකි වර්තමාන වෙළඳපළ ගනුදෙනු සමඟ සැසඳීමෙන් එම මෙවලමෙහි සාධාරණ අගය ලැබුණ හොත් මිස ලබා දුන් හෝ ලැබුණු වටිනාකමෙහි සාධාරණ අගය, එනම් වෙනස් කිරීමකින් හෝ ප්‍රතිපැකේෂගත කිරීමකින් තොරව හෝ නිරීක්ෂණය කළ හැකි වෙළඳපළ දත්ත පමණක් විචල්‍යයක් ලෙස ඇතුළත් වන තක්සේරු ක්‍රමවේදයක් මත පදනම් වූ හෝ වේ. ආරම්භක හඳුනා ගැනීමේදී සාධාරණ අගය සඳහා ප්‍රශස්ත සාක්ෂිය ගනුදෙනු මිල ගණන ලබා දෙන විට, මූල්‍ය මෙවලම ආරම්භයේදී ගනුදෙනු මිලට අගයනු ලබන අතර මෙම මිල ගණන අතර සහ තක්සේරු ආදර්ශයක් මගින් ආරම්භයේදී ලබා ගත් වටිනාකම අතර යම් වෙනස්කමක්, මෙවලමෙහි ආයු කාලය හරහා තක්සේරුව සම්පූර්ණයෙන්ම නිරීක්ෂණය කළ හැකි වෙළඳපළ දත්ත හෝ ගනුදෙනුව වසා දැමීමට පෙර යෝග්‍ය පදනමින් ලාභ හෝ අලාභයෙහි පසුව හඳුනා ගනු ලැබේ.

3.7.6. අගය අඩු වීම හඳුනා ගැනීම සහ ඇගයීම

එක් එක් වාර්තාකරණ දිනයේදී මූල්‍ය වත්මකමක් හෝ මූල්‍ය වත්කම් කාණ්ඩයක් අගය අඩු වී ඇති බවට වන සාක්ෂියක් සමූහය විසින් අගය කෙරේ. වත්කමෙහි ආරම්භක හඳුනා ගැනීමෙන් පසු ඇති වූ අවස්ථා එකක හෝ කිහිපයක ප්‍රතිඵලයක් ලෙස (දරන ලද “අලාභ අවස්ථා”) අගය අඩුවීමක පරමාර්ථ සාක්ෂියක් තිබේ නම් සහ එම අලාභ අවස්ථාවට මූල්‍ය වත්කම්වල ඇස්තමේන්තුගත අනාගත මුදල් ප්‍රවාහ මත හෝ විශ්වාසවන්ත ලෙස ඇස්තමේන්තුගත කළ හැකි මූල්‍ය වත්කම් කාණ්ඩයක් මත

බලපෑමක් ඇත්නම් පමණක් මූල්‍ය වත්කම් හෝ මූල්‍ය වත්කම් කාණ්ඩයක් අගය අඩු වූ බවට සලකනු ලැබේ.

අගය අඩු වන බවට වන සාක්ෂි ලෙස, ණයකරුවෙකු හෝ ණයකරුවන් කාණ්ඩයක් සැලකිය යුතු මූල්‍ය දුෂ්කරතාවලට මුහුණ දෙමින් සිටින බව පෙන්වීම, පොලියෙහි හෝ මූලධන ගෙවීම්වල පැහැර හැරීම්, ඔවුන් බංකොලොත්භාවයට හෝ වෙනත් මූල්‍ය ප්‍රතිසංවිධානයට පත්වීමට ඇති හැකියාව සහ පැහැර හැරීම් සමඟ සහසම්බන්ධිත ආර්ථික තත්ත්ව හෝ හිඟ මුදල්වල වෙනස්වීම් වැනි ඇස්තමේන්තුගත අනාගත මූල්‍ය ප්‍රවාහවල ඇගයිය හැකි අඩුවීමක් නිරීක්ෂණය කළ හැකි දත්ත මගින් පෙන්වීම, ඇතුළත් විය හැකි වේ.

3.7.6.1 ක්‍රමක්ෂිත පිරිවැයට ගෙන ආ මූල්‍ය වත්කම්

ක්‍රමක්ෂිත පිරිවැයට ගෙන ආ මූල්‍ය වත්කම් සඳහා, තනි තනි වශයෙන් වැදගත් වන මූල්‍ය වත්කම් සඳහා තනි තනි වශයෙන් අගය අඩුවීමෙහි පරමාර්ථ සාක්ෂි තිබේ දැයි සමූහය විසින් පළමුවෙන් තනි තනි වශයෙන් අගයන අතර තනි තනි වශයෙන් වැදගත් නොවන මූල්‍ය වත්කම් සඳහා සාමූහිකව අගයයි.

වැදගත් වුවත් නොවුවත් තනි තනි වශයෙන් අගයනු ලැබූ මූල්‍ය වත්කමක අගය අඩුවීම පිළිබඳ පරමාර්ථ සාක්ෂියක් නොමැති බව සමූහය විසින් නිශ්චය කළ හොත් එය, එම වත්කම සමාන බැර අවදානම් ලක්ෂණ සහිත වත්කම් කාණ්ඩයක ඇතුළත් කරන අතර ඒවා අගය අඩුවීම සඳහා සාමූහිකව අගයනු ලැබේ.

අගය අඩුවීම් සඳහා තනි තනි වශයෙන් අගයනු ලැබූ සහ අගය අඩුවීමක් සහිත හෝ දිගින් දිගටම හඳුනා ගැනීමට නියමිත වත්කම් අගය අඩුවීමෙහි සාමූහික ඇගයීමට ඇතුළත් කරනු නොලැබේ.

ක්‍රමක්ෂිත පිරිවැයට ගෙන ආ වත්කම් මත අගය අඩුවීමේ අලාභ දරා ඇති බවට පරමාර්ථ සාක්ෂියක් ඇති විට, වත්කමෙහි පවතින වටිනාකම සහ මූල්‍ය වත්කමෙහි මුල් ඵලදායී පොළී අනුපාතිකයට වටිටම්ගත අනාගත මූල්‍ය ප්‍රවාහවල වර්තමාන වටිනාකම (නොදරන ලද අනපේක්ෂිත අනාගත ණය අලාභ හැර) අතර වෙනසින් අලාභයෙහි ප්‍රමාණය අගයනු ලැබේ. ණයක් සඳහා වෙනස් වන පොළී අනුපාතියක් පවතී නම්, යම් අගය අඩුවීමේ අලාභයක් ඇගයීම සඳහා වටිටම්ගත අනුපාතය වන්නේ වර්තමාන ඵලදායී පොළී අනුපාතයයි.

වත්කමෙහි පවතින වටිනාකම දීමනා ගිණුමක් භාවිතා කිරීම හරහා අඩු වන අතර හානි වන ප්‍රමාණය ආදායම් ප්‍රකාශනයෙහි හඳුනා ගනු ලැබේ. පොළී ආදායම, අඩු වූ පවතින වටිනාකම මත එක්රැස් වීම පවත්වා ගෙන යනු ලබන අතර එය අගය අඩු වීමේ අලාභ ඇගයීමේ කාර්යය සඳහා අනාගත මුදල් ප්‍රවාහ වටිටම්ගත කළ පොළී අනුපාතය භාවිතා කරමින් එක් රැස් කරනු ලැබේ. ආදායම් ප්‍රකාශනයෙහි ආයෝජන ආදායම්වල කොටසක් ලෙස පොළී ආදායම වාර්තා කරනු ලැබේ.

අනාගත අය කර ගැනීමෙහි තාක්ෂික අපේක්ෂාවක් නොමැති විට ආශ්‍රිත දීමනා සමඟින් ණය කපා හරිනු ලබන අතර සියලු සුරැකුම් සමූහයට උපලබ්ධි කර හෝ පවරා ගෙන ඇත. තදනන්තර වර්ෂයකදී, අගය අඩුවීම හඳුනා ගැනීමෙන් පසු යම් හේතුවක් නිසා ඇස්තමේන්තුගත අගය අඩුවීමේ අලාභය වැඩි වේ නම් හෝ අඩුවේ නම් දීමනා ප්‍රමාණය සිරුමාරු කර පෙර හඳුනා ගනු ලැබූ අගය අඩු වීමේ අලාභය වැඩි හෝ අඩු කරනු ලැබේ. අනාගත කපා හැරීමක් පසුව අයකර ගතහොත් එම අය කිරීම ආදායම් ප්‍රකාශනයෙහි “ආයෝජන ආදායම්”වලට බැර කරනු ලැබේ. සමූහය අගය අඩුවීමේ කිසියම් හෝ ඇඟවීමකට මුහුණ දී නොමැති අතර මූල්‍ය වර්ෂය තුළදී අගය අඩු වීමේ අලාභ හඳුනා ගෙන නොමැත.

3.7.6.2. විකිණීම-සඳහා-පවතින මූල්‍ය ආයෝජන (AFS)

විකිණීමට පවතින මූල්‍ය ආයෝජන සඳහා, එක් එක් වාර්තාකරණ දිනයේදී ආයෝජනයක හෝ ආයෝජන කාණ්ඩයක අගය අඩු වීම පිළිබඳ පරමාර්ථ සාක්ෂි තිබේ දැයි සමූහය අගයයි.

ණය මෙවලම් “විකිණීම-සඳහා-පවතින” ලෙස වර්ගීකරණය කළ අවස්ථාවකදී, ක්‍රමක්ෂය පිරිවැයට ගෙන ආ මූල්‍ය වත්කම් පරිදි එම නිර්ණායකයම පදනම් කර ගනිමින් අගය අඩුවීම අගයනු ලැබේ. කෙසේ වෙතත්, අගය අඩුවීම සඳහා වාර්තාගත වටිනාකම වන්නේ, ක්‍රමක්ෂිත පිරිවැය හා වර්තමාන සාධාරණ අගය අතර වෙනස අඩු කිරීම ආදායම් ප්‍රකාශනයෙහි පෙර හඳුනාගත් එම ආයෝජන මත යම් අගය අඩුවීමේ අලාභය ලෙස අගයනු ලැබූ සමුච්චිත අලාභය වේ.

වත්කමෙහි අඩු වී පවතින වටිනාකම පදනම් කර ගනිමින් අනාගත පොළී ආදායම එක් රැස් කිරීම කර ගෙන යනු ලබන අතර අගය අඩුවීමේ අලාභය ඇගයීමේ අරමුණ සඳහා අනාගත මුදල් ප්‍රවාහ වට්ටම් කිරීම භාවිතා කළ පොළී අනුපාත භාවිතා කරමින් එය එක් රැස් කරනු ලැබේ. පොළී ආදායම් “ආයෝජන ආදායමෙහි” කොටසක් ලෙස වාර්තා කරනු ලැබේ. ඉදිරි වර්ෂයකදී ණය මෙවලමක සාධාරණ අගය වැඩි වෙයි නම් සහ එම වැඩි වීම ආදායම් ප්‍රකාශනයෙහි අගය අඩුවීමේ අලාභය හඳුනාගත් පසු සිදු වන යම් අවස්ථාවකට පරමාර්ථ ලෙස අදාළ වේ නම්, අගය අඩුවීමේ අලාභය ආදායම් ප්‍රකාශනය තුළින් ප්‍රතිවර්ත කරනු ලැබේ.

3.7.7 මූල්‍ය ආයෝජන හිලව් කිරීම

හඳුනාගත් අගයන් හිලව් කිරීම සඳහා නීතියෙන් බලාත්මක කරන ලද අයිතියක් ඇති විට පමණක් සහ ශුද්ධ පදනම මත නිරවුල් කිරීමට අදහසක් ඇති විටදී හෝ එකවිට වත්කම උපලබ්ධි කර බැරකම් නිරවුල් කිරීම සඳහා මූල්‍ය වත්කම් සහ මූල්‍ය බැරකම් හිලව් කරන අතර ශුද්ධ අගය මූල්‍ය තත්ත්ව ප්‍රකාශනයෙහි වාර්තා කරනු ලැබේ.

3.8. විලම්බිත වැය

3.8.1. විලම්බිත අත්පත් කර ගැනීමේ පිරිවැය (DAC)

රක්ෂණ කොන්ත්‍රාත් ලිවීම හෝ නැවත ආරම්භ කිරීමෙන් මූල්‍ය කාල පරිච්ඡේදය තුළ පැන නැගෙන සෘජු සහ වක්‍ර ලෙස දරන ලද පිරිවැය, අදාළ ආදායම් උපයාගත් කාල පරිච්ඡේදය තුළ විලම්බිත සහ ක්‍රමක්ෂය කරනු ලැබේ. වෙනත් සියලු අත්පත් කර ගැනීමේ පිරිවැය දරන ලද විට වියදමක් ලෙස හඳුනා ගනු ලැබේ.

විලම්බිත අත්පත් කර ගැනීමේ පිරිවැය අදාළ කර ගත හැක්කේ ජීවිත නොවන රක්ෂණ සඳහා පමණි. අත්පත් කර ගැනීමේ පිරිවැය ඉපැයූ ආදායම් සමඟ එක එල්ලේ දරන බැවින් ජීවිත රක්ෂණ කොන්ත්‍රාත් සඳහා DAC ගණනය කරනු නොලැබේ.

ශ්‍රී ලංකා රක්ෂණ මණ්ඩලයේ (IBSL) පවතින රෙගුලාසි සහ මාර්ගෝපදේශ අනුව යම් 365 පදනම මත DAC ගණනය කරනු ලැබේ.

එක් එක් වාර්තාකරණ දිනයේදී හෝ වැඩි වශයෙන් අගය අඩුවීමේ ලක්ෂණයක් පෙන්නුම් කරන අවස්ථාවකදී අගය අඩුවීමේ සමාලෝචනයක් සිදු කරනු ලැබේ. අයකර ගතහැකි වටිනාකම පවතින වටිනාකමට වඩා අඩු වූ විට ආදායම් ප්‍රකාශනයෙහි අගය අඩුවීමේ අලාභයක් හඳුනා ගනු ලැබේ. වර්ෂය තුළදී එවැනි පෙන්නුම් කිරීමක් සිදු වී නොමැත.

අදාළ ගිවිසුම් නිරවුල් කළ විට හෝ බැහැර කළ විට DAC හඳුනාගනු නොලැබේ.

3.9 ප්‍රතිරක්ෂණය

සාමාන්‍ය වෙළඳ ව්‍යාපාර පරිපාටියෙහි රක්ෂණ අවදානම සමූහය විසින් විධිමත් ප්‍රතිරක්ෂණ විධිවිධාන හරහා හඳුනාගත් ප්‍රතිරක්ෂකයින් වෙත පවරා දෙයි.

ප්‍රතිරක්ෂණ සමාගම් වෙතින් හිඟව පවතින ගෙවූ සහ නොගෙවූ අලාභ සහ අලාභ ගැලපීම් වියදම් ප්‍රතිරක්ෂණ වත්කම්වලට ඇතුළත් වේ. හිඟ හිමිකම්පෑම් ප්‍රතිපාදනය සමඟ හෝ ප්‍රතිරක්ෂකයාගේ ප්‍රතිපත්ති සමඟ සම්බන්ධිත වූ ගෙවූ හිමිකම්පෑම් සමඟ අනුරූප වන සහ අදාළ ප්‍රතිරක්ෂණ ගිවිසුම් සමඟ අනුකූල වන පරිදි ප්‍රතිරක්ෂකයාගෙන් අයකර ගතහැකි වටිනාකම ඇස්තමේන්තුගත කරනු ලැබේ.

කපා හැරීම සඳහා අයිතියක් නොපැවතුනහොත් දළ ප්‍රතිරක්ෂණය මූල්‍ය තත්ත්ව ප්‍රකාශනයෙහි වාර්තා කරනු ලැබේ. අගය අඩුවීම සඳහා එක් එක් වාර්තාකරණ දිනයට හෝ වැඩි වශයෙන් වාර්තාකරණ වර්ෂය තුළදී අගය අඩුවීමක් පෙන්නුම් කරන විට ප්‍රතිරක්ෂණ වත්කම් අගය අඩුවීම සඳහා සමාලෝචනය කරනු ලැබේ. ගිවිසුම් නියමයන් යටතේ සමූහය වෙත සියළු හිඟ මුදල් නොලැබිය හැකි ප්‍රතිරක්ෂණ වත්කමක් ආරම්භ හඳුනා ගැනීමෙන් පසු ඇති වූ සිදුවීමක ප්‍රතිඵලයක් ලෙස පරමාර්ථ සාක්ෂි ඇති විට සහ සමූහය වෙත ප්‍රතිරක්ෂකයාගෙන් ලැබීමට ඇති වටිනාකම මත එම සිදුවීමට විශ්වාසවන්තව ඇගයිය හැකි බලපෑමක් ඇතිවිට අගය අඩුවීමක් ඇති වේ. යම් අගය අඩුවීමක් ඇත්නම් එය ආදායම් ප්‍රකාශනයේ වාර්තා කරනු ලැබේ.

පවරා දුන් ප්‍රතිරක්ෂණ විධිවිධාන හේතුවෙන් ඔප්පු හිමියන් වෙත සමූහයට ඇති බැඳීම්වලින් නිදහස් නොවේ.

ගිවිසුම් අයිතීන් නිම වූ විට හෝ කල් ඉකුත් වූ විට හෝ ගිවිසුම වෙනත් පාර්ශ්වයකට පැවරූ විට ප්‍රතිරක්ෂණ වත්කම් හෝ බැරකම් හඳුනාගනු නොලැබේ.

3.9. අය විය යුතු වාරික

අය විය යුතු රක්ෂණ හිඟව පවතින විට හඳුනාගනු ලබන අතර ආරම්භක හඳුනා ගැනීමේදී අයවිය යුතු වටිනාකමෙහි සාධාරණ අගයට අගයනු ලැබේ. වාරික එක් කිරීමේ හැකියාව ඉදිරියට යන පදනමින් සමාලෝචනය කරනු ලැබේ.

ශ්‍රී ලංකා රක්ෂණ මණ්ඩලය (IBSL) විසින් නිකුත් කර ඇති වාරික ගෙවීමේ වගකීම් (PPW) නියෝගය අනුව සියළු ජීවිත නොවන රක්ෂණ ඔප්පු PPWට අනුව නිකුත් කරනු ලබන අතර නිරවුල් නොකළහොත් දින 60ක් ගත වූ විට ඉකුත් වීමේදී අවලංගු කරනු ලැබේ.

නව ප්‍රතිශෝධිත SLFRS/LKAS ක්‍රියාවට නැංවීමත් සමඟ උපවිත පදනමින් ජීවිත රක්ෂණ වාරික ගිණුම්ගත කිරීමට සමූහය තීරණය කර ඇත. ඒ අනුව, හිඟ ජීවිත රක්ෂණ වාරික (දින 30ක සහන කාලයකින් හිඟව පවතින වාරික පමණක්) එක් එක් වාර්තාකරණ දිනට හඳුනාගනු ලබන අතර තදනන්තර මාසයේදී වාරික නොගෙවුවහොත් ඒවා ප්‍රතිවර්ත කරනු ඇත. මෙසේ සමූහයේ ප්‍රතිපත්තිය අනුව ඔප්පු අවලංගු වනු ඇත.

ප්‍රතිරක්ෂණ වට්ටම- උපයා නොගත් වට්ටම් ශේෂය (UCR) - ජීවිත නොවන.

3.9. වෙනත් වත්කම්

3.9.1. සම්බන්ධිත පාර්ශ්වයන්ගෙන් අය විය යුතු දෑ සහ හිඟ මුදල්

සම්බන්ධිත පාර්ශ්වයන්ගෙන් අයවිය යුතු දෑ සහ හිඟ මුදල් බෙල් ණය සහ අඩමාන ණය ලැබීම් සඳහා වන වෙන්කිරීම්වලින් පිරිවැය අඩුකර හඳුනා ගනු ලැබේ.

3.9.1 ඉන්වෙන්ටරි (තොග)

පිරිවැයට වඩා අඩු සහ ශුද්ධ උපලබ්ධි වියහැකි වටිනාකමට ප්‍රකාශිත සියළු පාරිභෝගික අයිතම තොගයට ඇතුළත් වේ.

3 බැරකම් සහ ප්‍රතිපාදන

3.12 රක්ෂණ ගිවිසුම්ගත බැරකම්

3.12.1.1. රක්ෂණ ප්‍රතිපාදන - ජීවිත රක්ෂණ

ගිවිසුමට ඇතුළු වූ විට සහ වාරික අය වූ විට ජීවිත රක්ෂණ බැරකම් හඳුනාගනු ලැබේ. නිදහස් ආයුගණක විශේෂඥ නිර්දේශ මත පදනම්ව ශ්‍රී ලංකා රක්ෂණ මණ්ඩලය (IBSL) විසින් නියම කර ඇති පරිදි ශුද්ධ වාරික ක්‍රමවේදය භාවිතා කරමින් මෙම බැරකම් අගයනු ලැබේ. අපේක්ෂිත අනාගත ප්‍රතිලාභවල වට්ටම්ගත වටිනාකමෙහි එකතුව අඩු කිරීම භාවිතා කළ තක්සේරු උපකල්පන මත පදනම් වූ අනාගත මුදල් පිටතට ගලා යෑම් නැවැත්වීම සඳහා අවශ්‍ය වියහැකි අපේක්ෂිත අනාගත වාරිකවල වට්ටම්ගත වටිනාකම ලෙස බැරකම නිශ්චය කරනු ලැබේ. IBSL විසින් සඳහන් කර ඇති මාර්ගෝපදේශ සහ ගිවිසුම් වර්ගය අනුව වෙනස් වන වර්තමාන උපකල්පන පදනම් කර ගනිමින් බැරකම ගණනය කරනු ලැබේ.

තවද, වර්තමානයේදී අවලංගු වී ඇති කොන්ත්‍රාත් අනාගතයේදී සක්‍රිය වීම හේතුවෙන් පැන නැගිය හැකි “විය හැකි බැරකම්” හසු කර ගැනීමට ගැලපීම් කරනු ලැබේ.

4 SLFRS – 4 “රක්ෂණ ගිවිසුම්” මගින් අවශ්‍ය පරිදි, බාහිර ආයුගණකවරයෙකුගේ සහාය ඇතිව ජීවිත රක්ෂණ කොන්ත්‍රාත් බැරකම් සම්බන්ධයෙන් සමූහය විසින් බැරකම්වල ප්‍රමාණවත් බව පරීක්ෂා කිරීම (LAT) සිදු කර ඇත. ප්‍රමාණවත් බව පරීක්ෂා කිරීමේදී, හිමිකම්පෑම් හැසිරවීම සහ ඔප්පු පරිපාලන වියදම් වැනි සම්බන්ධිත මුදල් ප්‍රවාහ ඇතුළත් වන අනාගත කොන්ත්‍රාත් මුදල් ප්‍රවාහවල වර්තමාන ප්‍රශස්ත ඇස්තමේන්තු, ඔප්පුහිමි මනාපය සහ ඇපකරුවන් මෙන්ම එවැනි බැරකම් සඳහා සහාය ලබා දෙන වත්කම්වලින් ලත් ආයෝජන ද භාවිතා කෙරිණි.

6.12.1. රක්ෂණ ප්‍රතිපාදන - ජීවිත නොවන රක්ෂණ

IBNR සහ IBNER ඇතුළත් වන හිඟ හිමිකම් පෑම් ප්‍රතිපාදන, උපයා නොගත් වාරික සඳහා ප්‍රතිපාදන සහ වාරික හිඟවීම සඳහා ප්‍රතිපාදන, ජීවිත නොවන රක්ෂණ ගිවිසුම් බැරකම්වලට ඇතුළත් වේ.

දරන ලද නමුත් වාර්තාකරණ දිනට නිරවුල් නොකළ සියලු හිමිකම්පෑම්වල අවසාන ඇස්තමේන්තුගත පිරිවැය, වාර්තාගත හෝ නොකළ සම්බන්ධිත හිමිකම්පෑම් පිරිවැය සහ ගලවාගැනීමේ සහ වෙනත් අයකර ගැනීම්වල අපේක්ෂිත වටිනාකම සහ අඩු කිරීම සමඟින් හිඟ හිමිකම්පෑම් ප්‍රතිපාදනය පදනම් වේ. සමහර වර්ගයේ හිමිකම්පෑම් දැනුම්දීමේ සහ නිරවුල් කිරීමේ ප්‍රමාද ඇති විය හැකි වේ. එබැවින්, මේවායේ අවසාන පිරිවැය වාර්තාගත දිනට ස්ථිරවම දැන ගත නොහැක.

වර්ෂ 2000 අංක 43 දරන රක්ෂණ කර්මාන්ත පනතෙහි රෙගුලාසිවල මාර්ගෝපදේශයන්ට අනුකූලව නොඉපයු වාරිකයෙහි ප්‍රතිපාදනය අගයනු ලැබේ. (එනම් 1/24 පදනම පදනම් කර ගනිමින්)

දරන ලද නමුත් වාර්තා නොවූ (IBNR) සහ දරන ලද නමුත් ප්‍රමාණවත් පරිදි වාර්තා නොවූ (IBNER) හිමිකම්පෑම් සංචිත ආයුගණක වශයෙන් ගණනය කරනු ලැබේ.

මුදලෙහි කාලීන අගය අනුව බැරකම් වට්ටම් කරනු නොලැබේ. සමකරණය හෝ ව්‍යාසන සංචිත සඳහා ප්‍රතිපාදන හඳුනා ගනු නොලැබේ. හිමිකම්පෑමක් ගෙවීම සඳහා වන බැඳීම කල් ඉකුත් වූ විට, බැහැර කළ විට හෝ අවලංගු කළ විට බැරකම් හඳුනා නොගනී.

SLFRS – 4 “රක්ෂණ කොන්ත්‍රාත්” මගින් අවශ්‍ය පරිදි බාහිර ආයු ගණකවරයෙකුගේ සහායෙන් සමූහය “ජීවිත නොවන රක්ෂණ කොන්ත්‍රාත්” බැරකම් සම්බන්ධයෙන් බැරකම්වල ප්‍රමාණවත් බව පරීක්ෂා කිරීම (LAT) සිදු කර ඇත.

6.12.1. හිමිකම් රක්ෂණ සංචිත

හිමිකම් රක්ෂණ ඔප්පුවලින් පැන නගින හිමිකම්පෑම් ගෙවීම සඳහා සමූහය විසින් හිමිකම් රක්ෂණ සංචිතයක් පවත්වා ගෙන යනු ලැබේ. හිමිකම් රක්ෂණ ඔප්පු සාමාන්‍යයෙන් වර්ෂ 5ක් හෝ ඊට වැඩි දීර්ඝ කාලයක් සඳහා නිකුත් කරනු ලැබේ. එසේ, එම වර්ෂයේ හිමිකම්පෑම් ඇතිවීමට හැකි සම්භාවිතාව වැඩි අගයක් ගන්නා බැවින් ඔප්පුව ලබා දුන් පළමු වර්ෂයේදී ලාභයක් හඳුනා නොගනී. දෙවන වර්ෂයේ ඉදිරියට අය වූ වාරිකය ක්‍රමක්ෂය කර ලාභය හඳුනා ගනු ලබන අතර සරල මාර්ගික ක්‍රමවේදය භාවිතා කරමින් ඉතිරි කාල පරිච්ඡේදය මුළුල්ලෙහි බෙදා හරිනු ඇත. පළමු වර්ෂය සඳහා ලාභය දෙවන වර්ෂයේදී පමණක් හඳුනා ගනු ලබන අතර දෙවන වර්ෂයේදී සහ ඉන් පසුව එය කලින් කලට හඳුනා ගනු ලැබේ.

නිකුත්කළ හිමිකම් රක්ෂණ සැලැස්මෙහි අනුරූප ණය කල් පිරීමට පෙර ගෙවා ඇත්නම්, ගෙවීම දින වන විට ඉතිරිවී ඇති එවැනි සැලසුම්වල සම්පූර්ණ වාරිකය අදාළ බැංකුව විසින් සනාථ කිරීම මත ලාභ හා පාඩු ලෙස හඳුනා ගැනේ.

12 සේවක ප්‍රතිලාභ

12.1. කෙටි කාලීන ප්‍රතිලාභ

කෙටි කාලීන සේවක ප්‍රතිලාභ බැඳීම් වට්ටම් නොලද පදනමින් අගයනු ලබන අතර සම්බන්ධිත සේවය ලබා දුන් ලෙස සලකා වියදම් කරනු ලැබේ. සේවකයා විසින් සපයන ලද පෙර සේවාවක ප්‍රතිඵලයක් ලෙස මෙම වටිනාකම ගෙවීම සඳහා සමූහයට වර්තමාන නීතිමය හෝ අර්ථසාධකමය හෝ බැඳීමක් ඇති නම් සහ එම බැඳීම විශ්වාසවන්ත ලෙස ඇගයිය හැකි නම් කෙටි කාලීන මුදල් පාරිතෝෂික හෝ ලාභ-

බෙදා ගැනීමේ සැලසුම් යටතේ ගෙවීමට අපේක්ෂිත වටිනාකම සඳහා බැරකම හඳුනා ගනු ලැබේ.

12.1 නිශ්චිත දායකත්ව සැලසුම්

නිශ්චිත දායකත්ව සැලසුමක් යනු, එක් ආයතනයක් වෙනත් ආයතනයකට ස්ථාවර දායකත්ව ගෙවන සහ වැඩිදුරටත් ගෙවීම සඳහා නීතිමය හෝ අර්ථසාධකමය බැඳීමක් නොමැති පශ්චාත්-සේවා නියුක්ත ප්‍රතිලාභ සැලසුමක් වේ. දරනු ලැබූ විට, අර්ථ දැක්වූ දායකත්ව සැලසුම්වලට දායකත්ව සඳහා බැඳීම් ලාභ හෝ අලාභයෙහි වියදමක් ලෙස හඳුනා ගනු ලැබේ.

සේවක අර්ථසාධක අරමුදල

සමූහයේ සියලු සේවකයින් සේවක අර්ථසාධක අරමුදලේ (EPF) සාමාජිකයින් වේ. EPF සඳහා සමූහය සහ සේවකයින් විසින් පිළිවෙලින් මාසික වේතනයෙන් 15% සහ 10%ක දායකත්වයක් ලබා දේ.

සේවක භාරකාර අරමුදල

සමූහයේ සියලුම සේවකයින් සේවක භාරකාර අරමුදලෙහි (ETF) සාමාජිකයින් වේ. එක් එක් සේවකයාගේ වැටුපෙන් 3%ක දායකත්වයක් සමූහය විසින් ETF සඳහා ලබා දෙයි.

9.12.1. නිශ්චිත ප්‍රතිලාභ සැලසුම්

නිශ්චිත ප්‍රතිලාභ සැලසුමක් යනු නිශ්චිත ආයතනව සැලසුමකට වෙනස් වූ පශ්චාත්-සේවා නියුක්ත ප්‍රතිලාභ සැලසුමක් වේ. නිශ්චිත ප්‍රතිලාභ සැලසුම් සම්බන්ධයෙන් මූල්‍ය ප්‍රකාශනවල හඳුනා ගත් බැරකම වන්නේ වාර්තාකරණ දිනට නිශ්චිත ප්‍රතිලාභ බැඳීමෙහි වර්තමාන වටිනාකම වේ. LKAS 19 – “සේවක ප්‍රතිලාභ” මගින් නිර්දේශ කර ඇති පරිදි ප්‍රක්ෂිප්ත ඒකක බැර (PUC) ක්‍රමවේදය භාවිතා කරමින් සුදුසුකම් ලත් ආයුගණකවරයෙකු විසින් වාර්තාකරණ දිනට නිශ්චිත ප්‍රතිලාභ බැඳීම ගණනය කරනු ලැබේ. ආයුගණක තක්සේරුවට, වට්ටම් අනුපාතය පිළිබඳ උපකල්පන සිදු කිරීම, වැටුප් වර්ධක අනුපාත සහ සේවකයාගේ ඉතිරි සේවා කාලය අයත් වේ. සැලසුම්වල දීර්ඝ කාලීන ස්වභාවය හේතුවෙන් එවැනි ඇස්තමේන්තු සැලකිය යුතු අවිනිශ්චිතභාවයකට යටත් වේ.

1983 අංක 12 දරන පාරිතෝෂික ගෙවීමේ පනත යටතේ, සේවකයෙකු සඳහා බැරකම ඇති වන්නේ වර්ෂ 5ක අඛණ්ඩ සේවා කාලයක් සම්පූර්ණ කළ පසු පමණක් වේ.

බැරකම සඳහා බාහිර අරමුදල් ලබා ගනාගනී

ආයුගණක ලාභ සහ අලාභ

සියලු ආයුගණක ලාභ හෝ අලාභ වේගවත් හඳුනා ගැනීමේ ක්‍රම යොදා ගනිමින් ලාභ හෝ අලාභයෙහි වහාම හඳුනා ගනු ලැබේ.

9.12. වෙන්කිරීම්

පසුගිය සිද්ධියක ප්‍රතිඵලයක් ලෙස, විශ්වසනීය ලෙස ඇස්තමේන්තු කල හැකි වර්තමාන නීතිමය හෝ සම්මුතික බැඳීමක් සමූහයට පවතින විට සහ බැඳීම නිරවුල් කිරීම සඳහා ආර්ථික ප්‍රතිලාභ පිටතට ගැලීමක් අවශ්‍ය වන්නේ නම් වෙන්කිරීම් හඳුනාගනු ලැබේ. මුදලෙහි කාලික අගයෙහි වර්තමාන වෙළඳපල ඇගයීම් පිළිබිඹු කරන බදු-පෙර අනුපාතිකයකට අපේක්ෂිත අනාගත මුදල් ප්‍රවාහ සහ යෝග්‍ය තැන්වලදී බැරකමට විශේෂිත අවදානම් වට්ටම්ගත කිරීමෙන් වෙන්කිරීම් නිශ්චය කරනු ලැබේ.

9.12. ආදායම හඳුනා ගැනීම

9.12.1 රක්ෂණ වාරික

9.12.1.1. ජීවිත රක්ෂණ ව්‍යාපාරය

ජීවිත රක්ෂණ කොන්ත්‍රාත් මත දළ ප්‍රත්‍යාවර්ත වාරික, ඔප්පු හිමියා සඳහා අය විය යුතු වූ විට (දින 30ක සහන කාලයක් සහිත ඔප්පු හිඟ ලෙස සලකනු ලැබේ.) ආදායමක් ලෙස හඳුනාගනු ලැබේ. කලින් අය වී ඇති යම් වාරික ආදායමක් ලෙස වාර්තා නොකරන අතර වාරිකය හිඟ වනතුරු බැරකමක් ලෙස වාර්තා කරනු ලැබේ. ඔප්පුවල ඇස්තමේන්තුගත ආයු කාලය මගින් ලාභය හඳුනා ගැනීමට එවැනි ආදායම්වලට එරෙහිව ප්‍රතිලාභ සහ වියදම් දක්වනු ලැබේ.

තනි වාරික ව්‍යාපාර සඳහා, ඔප්පුව ක්‍රියාත්මක වන දිනට ආදායම හඳුනා ගනු ලැබේ.

9.12.1.1. ජීවිත නොවන රක්ෂණ ව්‍යාපාර

දළ ලිඛිත වාරික - අය වී ඇති මුළු වාරික / ගිණුම්කරණ කාල පරිච්ඡේදය තුළදී ඇතුළත් වූ කොන්ත්‍රාත් මගින් මුළු ආවරණ කාල පරිච්ඡේදය සඳහා අය විය යුතු වාරිකවලින් ජීවිත නොවන රක්ෂණ සමන්විත වේ. පොදුවේ හඳුනා ගනු ලැබූ දළ ලිඛිත වාරිකය ඔප්පුව ආරම්භයේදී ලේඛනගත කරනු ලැබේ. කොන්ත්‍රාත්තුව ආරම්භයේදී, වාරික “ලිඛිත” ලෙස වාර්තාගත කරනු ලබන අතර අදාළ ඔප්පු ආවරණ කාලසීමාව ඔස්සේ ප්‍රෝ-රාටා පදනමින් මූලිකව උපයා ගනු ලැබේ.

වාර්තාකරණ දිනට පසු අවදානම් කාල පරිච්ඡේදයට අදාළව වර්ෂයකදී ලියන ලද වාරිකවල සමානුපාතික ප්‍රමාණය නොඉපයූ වාරික වේ. වර්ෂ 2000 අංක 43 දරන රක්ෂණ කර්මාන්ත පනතෙහි නිර්දේශවලට අනුකූලව 1/24 පදනමින් නොඉපයූ වාරික ගණනය කරනු ලැබේ. කෙසේ වෙතත්, කොන්ත්‍රාත් කාල පරිච්ඡේදයෙන් අවදානම් කාල පරිච්ඡේදය සැලකිය යුතු ලෙස වෙනස්වන කොන්ත්‍රාත් සඳහා ලබා දී ඇති රක්ෂණ රැකවරණයෙහි වටිනාකමට සමානුපාතිකව අවදානම් කාල පරිච්ඡේදය තුළදී වාරික උපයා ගනු ලැබේ. බැරකම් යටතේ ඇතුළත් කරඇති නොඉපයූ වාරික සඳහා ප්‍රතිපාදනය ලෙස තදනන්තර කාල පරිච්ඡේද සඳහා ආරෝපණය කළ හැකි සමානුපාතය විලම්බනය කරනු ලැබේ.

3.15.2. ප්‍රතිරක්ෂණ වාරික

වාරික ගෙවිය යුතු වන දිනයෙන් හෝ ඔප්පුව ක්‍රියාත්මක වන දිනයෙන් හෝ කලින් දිනය මත වියදමක් ලෙස රක්ෂණ කොන්ත්‍රාත් මත දළ ප්‍රතිරක්ෂණ වාරික හඳුනා ගනු ලැබේ. ප්‍රතිරක්ෂකයින් සමඟ එකඟ වූ අනුපාත මත පදනම්ව ප්‍රතිරක්ෂණ වාරික තීරණය කරනු ලැබේ.

වාර්තාකරණ දිනට පසු අවදානම් කාල පරිච්ඡේදයට අදාළව වර්ෂයකදී ලියන ලද වාරිකවල සමානුපාතික ප්‍රමාණය නොඉපයූ ප්‍රතිරක්ෂණ වාරික වේ. “අවදානම් - අමුණන කොන්ත්‍රාත්” සඳහා පාදක වූ ඍජු රක්ෂණ ඔප්පුවල කාල සීමාව තුළ නොඉපයූ ප්‍රතිරක්ෂණ වාරික විලම්බනය කරනු ලැබේ. (වර්ෂ 2000 අංක 43 රක්ෂණ කර්මාන්ත පනතෙහි නියාමනයන්ට අනුකූලව 365 පදනම භාවිතා කරමින්)

3.16. ගාස්තු සහ කොමිස් ආදායම

ඔප්පු පරිපාලන සේවා සහ අනෙකුත් ගිවිසුම් ගාස්තු, රක්ෂණ සහ ආයෝජන ගිවිසුම් ඔප්පු හිමියන්ගෙන් අය කරනු ලැබේ. ලැබීමේදී හෝ හිඟ වන විට මෙම ගාස්තු ආදායමක් ලෙස හඳුනා ගනු ලැබේ.

3.16. පොළී

ඵලදායී පොළී ක්‍රමවේදය භාවිතා කරමින් පොළී ආදායම සහ වියදම ලාභ හෝ අලාභයෙහි හඳුනා ගනු ලැබේ. මූල්‍ය වත්කමෙහි හෝ බැරකමෙහි පවතින වටිනාකමට මූල්‍ය වත්කමෙහි හෝ බැරකමෙහි අපේක්ෂිත ආයු කාලය (හෝ, යෝග්‍ය තැන්හිදී කෙටි කාල පරිච්ඡේදයක්) හරහා අනාගත මුදල් ලැබීම් හෝ ගෙවීම් සත්‍ය වශයෙන්ම වට්ටම්ගත කරනු ලබන පොළී අනුපාතය ඵලදායී පොළී අනුපාතය නම් වේ. ඵලදායී පොළී අනුපාතය ගණනය කිරීමේදී, මූල්‍ය මෙවලමෙහි අනාගත බැර අලාභ හැර කොන්ත්‍රාත්තුමය නියමයන්, සලකා බලමින් සමූහය විසින් අනාගත මුදල් ප්‍රවාහ ඇස්තමේන්තු කරයි.

ඵලදායී පොළී අනුපාත ගණනය කිරීමට, සියළු ගනුදෙනු පිරිවැය සහ ගාස්තු සහ ඵලදායී පොළී අනුපාතයෙහි අවශ්‍ය කොටසක් වන ගෙවනු ලැබූ හෝ ලැබුණු ලකුණු ඇතුළත් වේ. මූල්‍ය වත්කමක් හෝ බැරකමක් අත්පත් කර ගැනීම හෝ නිකුත් කිරීමට ඍජුව ආරෝපණය කළ හැකි වර්ධක පිරිවැය ගනුදෙනු පිරිවැයට ඇතුළත් වේ.

3.16. ලාභාංශ

ආදායම් ලැබීමට ඇති අයිතිය තහවුරු වූ විට ලාභාංශ ආදායම හඳුනා ගනු ලැබේ. සාමාන්‍යයෙන් මෙය ස්කන්ධ සුරැකුම් සඳහා පෙර ලාභාංශ දිනය වේ. ලාභාංශ, ස්කන්ධ ආයෝජනයෙහි පාදක වූ වර්ගීකරණ පදනම මත ලාභ හෝ අලාභ හරහා ශුද්ධ වාණිජ ආදායමෙහි හෝ වෙනත් මූල්‍යමය මෙවලම්වලින් ලත් ශුද්ධ ආදායමෙහි සාධාරණ අගයට ඉදිරිපත් කරනු ලැබේ.

3.16 දේපල, පිරිසත සහ උපකරණ විකිණීමෙන් ලත් ලාභ/ අලාභ

දේපල, පිරිසත සහ උපකරණ විකිණීමෙන් ලත් ලාභ/අලාභ විකිණීම සිදු වූ කාල පරිච්ඡේදයේදී හඳුනා ගනු ලබන අතර වෙනත් ආදායම් යටතේ වර්ගීකරණය කරනු ලැබේ.

3.16 ප්‍රතිලාභ, හිමිකම්පෑම් සහ වියදම්

3.16.1 දළ ප්‍රතිලාභ සහ හිමිකම්පෑම්

3.16.1.1 ජීවිත රක්ෂණ ව්‍යාපාර

මරණය දැනුම්දීමකදී හෝ කාලය ඉකුත්වීමකදී මරණ සහ කල් පිරුණු හිමිකම්පෑම් ආදායමෙන් අය කරනු ලැබේ. අතුරු ගෙවීම් සහ පවාරණ අගයන් නිරවුල් කරන අවස්ථාවේදී පමණක් ගිණුම් ගත කෙරේ.

අත්පත් කර ගැනීමේ සහ ජීවිත රක්ෂණ ව්‍යාපාරය නඩත්තු කිරීමේ වියදම්, ආයෝජනයෙහි මූලධන පිරිවැයෙහි කොටසක් ලෙස නොසලකන ආයෝජනය සම්බන්ධිත වියදම්, වැනි උපවිත පදනමින් ගිණුම්ගත කරනු ලබන වියදම් ජීවිත රක්ෂණ හා සම්බන්ධිත වියදම් වේ.

3.16.1.1. ජීවිත නොවන රක්ෂණ ව්‍යාපාර

වාර්තා කළද නොකළ ද හිමිකම්පෑම් ක්‍රියාත්මක කිරීමට සහ නිරවුල් කිරීමට සෘජුව අදාළ වන පිරිවැය, ගලවා ගැනීමේ සහ වෙනත් අය කර ගැනීම්වල වටිනාකම සඳහා අඩු කිරීම සහ පෙර වර්ෂවල සිට හිඟව පවතින හිමිකම්පෑම් සඳහා ගැලපීම් සමඟින් වර්ෂය තුළ ඇති වන සියළු හිමිකම්පෑම් ජීවිත නොවන රක්ෂණ හිමිකම්පෑම්වලට ඇතුළත් වේ. එක් එක් හිමිකම්පෑමේ ලිපි ගොනු සමාලෝචනය කිරීමෙන් සහ හිමිකම්පෑම් නිරවුල් කිරීමේ අවසාන පිරිවැයෙහි වෙනස්කම් ඇස්තමේන්තුගත කිරීමෙන් හිඟව පවතින හිමිකම්පෑම් අගයනු ලැබේ.

දරනු ලැබූ නමුත් වාර්තා නොකළ (IBNR) හිමිකම්පෑම් සහ දරනු ලැබූ නමුත් ප්‍රමාණවත් පරිදි වාර්තා නොකළ (IBNER) හිමිකම්පෑම් සම්බන්ධයෙන් වන ප්‍රතිපාදන, පසුගිය අත්දැකීම් සහ නැඹුරුතා මත පදනම්ව අනාගත බැරකම වඩාත් සත්‍ය ලෙස ඇස්තමේන්තු කිරීම සහතික කිරීම සඳහා ආයුගණක ලෙස තක්සේරු කරනු ලැබේ. ආයුගණක තක්සේරු අර්ධ වාර්ෂික පදනමින් සිදු කරනු ලැබේ.

වර්තමානයෙහි පවතින තොරතුරු මත හිමිකම්පෑම් සඳහා ප්‍රතිපාදන සාධාරණව ප්‍රකාශ කර ඇති බවට අධ්‍යක්ෂවරුන් විසින් සලකන විටදී, තදනන්තර තොරතුරු සහ සිදුවීම්වල ප්‍රතිඵලයක් ලෙස අවසාන බැරකම වෙනස් විය හැකිය. මෙය ලබා දී ඇති ප්‍රමාණයන්ට ගැලපීම් සිදු කිරීමට හේතු විය හැකිය. එවැනි ප්‍රමාණ කාල පරිච්ඡේදය සඳහා මූල්‍ය ප්‍රකාශනවල දක්වනු ලැබේ.

හිමිකම්පෑම් ඇස්තමේන්තු කිරීමට යොදා ගනු ලැබූ ක්‍රමවේද සහ සකස් කරන ලද ඇස්තමේන්තු නිරන්තරයෙන් සමාලෝචනය කරනු ලැබේ.

3.16.1.1. ප්‍රතිරක්ෂණ හිමිකම් අය කර ගැනීම්

අදාළ ගිවිසුමේ නියමයන්ට අනුකූලව අදාළ දළ රක්ෂණ හිමිකම්පෑම් හඳුනා ගනු ලබන විට ප්‍රතිරක්ෂණ හිමිකම්පෑම් අය කර ගැනීම් හඳුනා ගනු ලැබේ.

3.21. ශුද්ධ විලම්බිත අත්පත් කර ගැනීමේ වියදම්

ව්‍යාපාරයේ නිෂ්පාදන සමඟ වෙනස් වන සහ ඒවාට ඍජුව සම්බන්ධ වන කොමිස් නියෝජනය වන අත්පත් කර ගැනීමේ වියදම්, අදාළ ලිඛිත වාරික උපයා ගනු ලබන කාලපරිච්ඡේදය තුළදී විලම්බනය සහ ක්‍රමක්ෂය කරනු ලැබේ.

ප්‍රතිරක්ෂණ කොමිස් ද විලම්බිත අත්පත් කර ගත් පරිවෑය තුළ ඒ හා සමාන අයුරින්ම සලකනු ලැබේ.

3.21 ජීවිත රක්ෂණ අරමුදල ආයුගණක ලෙස තක්සේරු කිරීම

ජීවිත රක්ෂණ ව්‍යාපාරයේ වාර්ෂික විමර්ශනයකින් පසු ස්වාධීන ආයුගණක විශේෂඥයෙකු විසින් දක්වා ඇති නිර්දේශ මත වර්ෂ අවසානයට සමූහය සඳහා දීර්ඝ කාලීන රක්ෂණ ප්‍රතිපාදනයන්ට අධ්‍යක්ෂවරුන් එකඟ වී ඇත. ආයුගණක තක්සේරුව සියලු බැරකම් සැලකිල්ලට ගෙන ඇති අතර ස්වාධීන ආයුගණක විශේෂඥයෙකු විසින් නිර්දේශ කරනු ලද උපකල්පන මත පදනම් වී ඇත.

3.21 වෙනත් වියදම්

වෙනත් වියදම් උපවිත පදනමින් හඳුනා ගනු ලැබේ. ව්‍යාපාරය පවත්වා ගෙන යෑමේදී දරනු ලැබූ සියලු වියදම් සහ දේපල, පිරියත සහ උපකරණ නඩත්තු වියදම් ආදායම් ප්‍රකාශනයට අය කර ඇත.

3.22 ආදායම් බදු වියදම්

වර්තමාන සහ විලම්බිත බදුවලින් ආදායම් බදු සමන්විත වේ. වර්තමාන සහ විලම්බිත බදු ස්කන්ධය තුළ හඳුනා ගනු ලැබූ විට ස්කන්ධය තුළ ඍජුව හඳුනා ගනු ලැබූ අයිතමයන්ට එය අදාළ වන ප්‍රමාණයට අමතරව ලාභ හෝ අලාභයෙන් හඳුනා ගනු ලැබේ.

3.21.1. වර්තමාන බදු

වාර්තාකරණ දිනට පනවා ඇති හෝ සැලකිය යුතු ලෙස පනවා ඇති බදු අනුපාත භාවිතා කරමින් සහ පෙර වර්ෂ සම්බන්ධයෙන් ගෙවිය යුතු බදු සඳහා යම් ගැලපීමක් සහිතව වර්ෂයේ බදුකරණ ආදායමට ගෙවිය යුතු අපේක්ෂිත බදු වර්තමාන බදු වේ. බදුකරණය සඳහා ප්‍රතිපාදන, වර්ෂ 2006 අංක 10 දරන දේශීය ආදායම් පනතෙහි සහ එහි සංශෝධනවල පවතින ප්‍රතිපාදනවලට අනුකූලව බදුකරණය සඳහා ගළපන ලද වර්ෂයේ ලාභය මත පදනම් වේ.

පෙර කාලපරිච්ඡේද සම්බන්ධයෙන් අපේක්ෂිත ගෙවිය යුතු හෝ අයවිය යුතු බදු සඳහා ගැලපීම් ද වර්තමාන ආදායම් බදු වත්කම් හා බැරකම්වලට ඇතුළත් වේ.

ස්කන්ධය තුළ හෝ වෙනත් විස්තීර්ණ ආදායම්වල සෘජුවම හඳුනා ගත් අයිතමයන්ට අදාළ වර්තමාන ආදායම් බද්ද ස්කන්ධය තුළ හෝ වෙනත් විස්තීර්ණ ආදායම්වල හඳුනාගනු ලබන අතර ආදායම් ප්‍රකාශනයේ හඳුනා ගනු නොලැබේ.

සුදුසු අවස්ථාවන්හිදී, අදාළ බදු රෙගුලාසි අර්ථ නිරූපනයන්ට යටත්වන සහ විධිවිධාන සුචාලිත කරන අවස්ථාවන් සම්බන්ධ බදු වාර්තාවන් තුළ ගන්නාලද තත්ත්වයන් පිළිබඳව කළමනාකාරිත්වය විසින් කලින් කලට ඇගයීම් සිදු කරයි.

3.21.1. විලම්බිත බදු

බැරකම් ක්‍රමවේදය භාවිතා කරමින් විලම්බිත බදුකරණය වෙන් කරනු ලැබේ. එනම්, මූල්‍ය වාර්තාකරණ අරමුණ සඳහා වත්කම් සහ බැරකම්වල පවතින වටිනාකම සහ වත්කම් හා බැරකම්වල බදු සඳහා එම වත්කම් හා බැරකම්වලට ආරෝපණය කරන ලද ප්‍රමාණය වන බදු පදනම අතර තාවකාලික වෙනස්කම් සඳහා වෙන් කිරීම වේ. වෙන් කරන ලද විලම්බිත බදු ප්‍රමාණය උපලබ්ධි වීමේ අපේක්ෂිත ආකාරය හෝ වාර්තාකරණ දින වන විට පවතින වටිනාකම නිරවුල් කිරීම මත පදනම් වේ.

සියළු බදු ගෙවිය යුතු තාවකාලික වෙනස්කම් සඳහා විලම්බිත බදු බැරකම් හඳුනා ගනු ලැබේ. මූල්‍ය තත්ත්ව වාර්තාවේ දිනට සමූහයට දේපල, පිරියත සහ උපකරණවලින් පමණක් පැන නගින විලම්බිත බදු බැරකම් පවතී.

ආදායම් බදු භානිවල තාවකාලික බදු බලපෑම් සහ ඉදිරියට ගෙන යාම සඳහා පවතින බැරවලට අදාළ විලම්බිත බදු වත්කම්, එයට එරෙහිව වත්කමට සම්පූර්ණයෙන් ප්‍රයෝජනයට ගත හැකි බදු අය කළ යුතු අනාගත ලාභ පැවතීමේ හැකියාවක් පවතින ප්‍රමාණයට පමණක් හඳුනා ගනු ලැබේ. විලම්බිත බදු වත්කම්, තිබේ නම් එක් එක් වාර්තාකරණ දිනයේදී සමාලෝචනය කරනු ලබන අතර සම්බන්ධිත බදු ප්‍රතිලාභ උපලබ්ධි වනු ඇති බව තවදුරටත් විය නොහැකි ප්‍රමාණයට අඩු කරනු ලැබේ.

හඳුනා නොගත් විලම්බිත බදු වත්කම් එක් එක් වාර්තාකරණ දිනට ප්‍රත්‍යාගණනය කරනු ලබන අතර අනාගත බදු ගෙවිය යුතු ලාභය, අය කර ගැනීමට ඇති විලම්බිත බදු වත්කම ඉඩ දී ඇති බව පැහැදිලි වන ප්‍රමාණයට හඳුනා ගනු ලැබේ.

ලාභ හෝ අලාභයෙන් බාහිරව හඳුනා ගන්නා ලද අයිතමයන්ට අදාළ විලම්බිත බදු පවතී නම් ඒවා ලාභ හෝ අලාභයෙන් බාහිරව හඳුනා ගනු ලැබේ. වෙනත් විස්තීර්ණ ආදායම්වල හෝ ස්කන්ධය තුළ සෘජුවම හෝ පාදකවන ගනුදෙනුවලට අදාළව විලම්බිත බදු අයිතම හඳුනාගනු ලැබේ.

වර්තමාන ආදායම් බදු බැරකම්වලට එරෙහිව වර්තමාන බදු වත්කම් හිලව් කිරීමේ නීතියෙන් බලාත්මක වූ අයිතියක් පවතී නම් සහ විලම්බිත බදු එකම බදු අය කළ යුතු ආයතනයකට සහ එකම බදුකරණ අධිකාරියකට සම්බන්ධිත නම් විලම්බිත බදු වත්කම් සහ විලම්බිත බදු බැරකම් හිලව් කරනු ලැබේ.

3.21.1 වාරික ආදායම් (GWP) සහ වෙනත් විවිධ විකුණුම් සම්බන්ධිත බදු

බදුකරණ අධිකාරියෙන් වත්කම් හෝ සේවාවන් මිලදී ගැනීමේදී කරන ලද වාරික හෝ විකුණුම් බදු අයකර ගතනොහැකි අවස්ථාවලදී අදාළ කරගත හැකි පරිදි වත්කම අත්පත් කර ගැනීමේ පිරිවැයෙහි කොටසක් ලෙස හෝ වියදම් අයිතමයෙහි කොටසක් ලෙස විකුණුම් බද්ද හඳුනාගනු ලබන අතර එසේ අය කර ගත හැකි අවස්ථාවලදී ආදායම්, වියදම් සහ වත්කම් විකුණුම් බදු සහ වාරික බදු අගයෙන් ශුද්ධ ලෙස හඳුනාගනු ලැබේ.

බදුකරණ අධිකාරියට ගෙවිය යුතු හෝ අය විය යුතු විකුණුම් හෝ වාරික බදුවල ශුද්ධ හිඟ අගයන් ලැබීම් හෝ ගෙවීම්වල කොටසක් ලෙස මූල්‍ය තත්ත්ව ප්‍රකාශනයෙහි අන්තර්ගත කරනු ලැබේ.

3.21.1. ආර්ථික සේවා ගාස්තුව (ESC)

වර්ෂ 2006 අංක 13 දරණ ආර්ථික සේවා ගාස්තු පනතෙහි විධිවිධාන ප්‍රකාර ආර්ථික සේවා ගාස්තුව දක්වා ඇති අනුපාතිකයකට අනුව ලැබිය හැකි පිරිවැටුම මත ගෙවිය යුතු වේ. පනතෙහි අදාළ විධිවිධාන ප්‍රකාරව ඕනෑම නිමිකම්නොපෑ ලැබිය යුතු ESC ප්‍රමාණයක් ඉදිරියට ගෙන යා හැකි අතර ගෙවිය යුතු ආදායම් බද්දට එරෙහිව කපා හැරිය හැකි වේ.

කෙසේවෙතත්, දේශීය ආදායම් දෙපාර්තමේන්තුවෙන් සිදු කරන ලද සංශෝධනයට අනුව 2013 අප්‍රේල් මස 01 වැනි දිනෙන් හෝ ඊට පසු ආරම්භ වන ඕනෑම අදාළ කාර්තුවක 2014/2013 තක්සේරු වර්ෂය සඳහා වර්ෂ 2006 අංක 10 දරණ දේශීය ආදායම් පනතේ විධිවිධාන යටතේ තක්සේරු කරන ලද ඕනෑම වෙළඳ, ව්‍යාපාර, වෘත්තීය හෝ රැකියාවකින් ලද ලාභයකින් සමන්විත වන එවැනි කොටසක බදුගෙවිය යුතු ආදායම ශුන්‍යයට වඩා වැඩි වන්නේ නම් එවැනි කාර්තුවක් සඳහා අදාළ පිරිවැටුම ශුන්‍යය වන බවට සලකනු ලැබේ.

3.25 අංශ අනුව වාර්තාකරණය

මෙහෙයුම් අංශයක් යනු ආදායම් උපදවන, වියදම් දරන, සමූහයේ වෙනත් ඕනෑම සංඝටක සමඟ ගනුදෙනුවලට අදාළ ආදායම් සහ වියදම් ඇතුළත් වන, ව්‍යාපාර ක්‍රියාකාරකම්වල නියැලී සමූහයේ සංඝටකයක් වේ. බණ්ඩරයට වෙන් කළ යුතු සම්පත් පිළිබඳව තීරණය කිරීම සඳහා සහ වෙන්ව පවතින මූල්‍ය තොරතුරු සහිත එහි කාර්ය සාධනය ඇගයීම සඳහා ප්‍රධාන විධායක නිලධාරිවරයා (CEO) විසින් සියළු මෙහෙයුම් ප්‍රතිඵල නිරන්තරයෙන් සමාලෝචනය කරනු ලැබේ.

CEO ට වාර්තා කරන බණ්ඩ ප්‍රතිඵල සඳහා බණ්ඩයකට ආරෝපණය කළ හැකි අයිතම මෙන්ම සාධාරණ පදනමින් වෙන කළ හැකි අයිතම ද ඇතුළත් වේ. ඒ අනුව සමූහයේ බණ්ඩමය තොරතුරු මගින් ජීවිත නොවන රක්ෂණ සහ ජීවිත රක්ෂණ පිළිබිඹු කෙරේ. සාධාරණ වෙළඳපල මිල ගණන් පදනම් කර ගනිමින් අන්තර්-බණ්ඩ මාරු කිරීම් සිදු කෙරේ.

3.25. කොටසට අනුව ඉපැයීම් (EPS)

සමාගම විසින් එහි සාමාන්‍ය කොටස් හිමියන් සඳහා මූලික සහ අගය අඩු කරන ලද කොටසකට අනුව ඉපැයීම් දත්ත ඉදිරිපත් කරයි. සමූහයේ සාමාන්‍ය කොටස් හිමියන්ට ආරෝපණය කළ හැකි ලාභ හෝ අලාභ LKAS 33ට අනුකූලව නිශ්චය කරන ලද සාමාන්‍ය කොටස් ගණනෙහි සාමාන්‍යයෙන් බෙදීම මගින් මූලික EPS ගණනය කරනු ලැබේ.

3.25 යෝජිත ලාභාංශ

වාර්තා කරන දිනට පසු අධ්‍යක්ෂ මණ්ඩලය විසින් යෝජිත ලාභාංශ බැරකමක් ලෙස හඳුනා ගනු නොලබන අතර මූල්‍ය ප්‍රකාශන සඳහා සටහන්වල ලෙස පමණක් අනාවරණය කරනු ලැබේ. අධ්‍යක්ෂ මණ්ඩලය විසින් යෝජනා කරන ලද ලාභාංශ වාර්ෂික මහ සභා රැස්වීමේදී කොටස් හිමියන් විසින් අනුමත කල විට පමණක් ලාභාංශ සඳහා වෙන් කිරීම් හඳුනා ගනු ලැබේ.

3.25 මූලධන බැඳීම් සහ අවිනිශ්චිතතාව

සියලු හඳුනාගත් බැරකම් ප්‍රමාණය නිශ්චය කිරීමේදී සියලු තේරුම් ගතහැකි අවදානම් සැලකිල්ලට ගනු ලැබේ. අවිනිශ්චිත අනාගත සිද්ධි හෝ ආර්ථික ප්‍රතිලාභ පැවරීම කළ නොහැකි හෝ විශ්වාසවන්ත ලෙස මැනිය නොහැකි වර්තමාන බැඳීම් මගින් පමණක් අවිනිශ්චිත බැරකම්වල පැවතීම සහතික කරනු ඇතර ඒවා ඇති විය හැකි බැඳීම් වේ. අවිනිශ්චිතතා බැඳීම් මූල්‍ය තත්ත්ව ප්‍රකාශනයේ හඳුනා ගනු නොලබන නමුත් ඒවා දුරස්ථ නම් මිස හෙළි කරනු නොලැබේ.

3.26. වාර්තාකරණ දිනට පසුව ඇති වන සිදුවීම්

සියලු වැදගත් පශ්චාත්-මූල්‍ය තත්ත්ව ප්‍රකාශන සිදුවීම් සලකා බලනු ලබන අතර යෝග්‍ය තැන්වලදී අදාළ මූල්‍ය ප්‍රකාශන සඳහා සටහන්වල ගැළපීම් හෝ හෙළිදරව් කිරීම් සිදු කර ඇත.

3.27. මූල්‍ය ප්‍රවාහ ප්‍රකාශනය

ශ්‍රී ලංකා ගිණුම්කරණ ප්‍රමිති (LKAS) 7 – “මූල්‍ය ප්‍රවාහ ප්‍රකාශන”වලට අනුකූලව මුදල් ප්‍රවාහ සැකසීමේ සරල ක්‍රමවේදය භාවිතා කරමින් මුදල් ප්‍රවාහ ප්‍රකාශනය සකස් කර ඇත. දත්තා මුදල් ප්‍රමාණයක් බවට පහසුවෙන් හැරවිය හැකි සහ වටිනාකම වෙනස්වීමට නොසැලකිය යුතු තරමේ අවදානමක් සහිත කෙටි කාලීන, ඉහළ ද්‍රවශීලීතාවයක් සහිත ආයෝජනවලින් මුදල් හා මුදල් හා සමාන දෑ සමන්විත වේ. අතේ ඇති මුදල්, බැංකු ශේෂ සහ කෙටි කාලීන බැංකු තැන්පත් මුදල් හා මුදල් හා සමාන දෑ වලට ඇතුළත් වේ. මුදල් ප්‍රවාහ අරමුණු සඳහා, මුදල් හා මුදල් හා සමාන දෑ බැංකු අයිතවලින් ශුද්ධ ලෙස ඉදිරිපත් කරනු ලැබේ.

3 නව හා සංශෝධිත ප්‍රමිති සහ වසරේ අනුගමනය කළ අර්ථදැක්වීම්

සමූහ ව්‍යාපාරය මූල්‍ය ප්‍රකාශන අදාළ වන්නා වූ පහත දක්වා ඇති නව ශ්‍රී ලංකා ගිණුම් පිරිවිතර හා සංශෝධිත ප්‍රථම වතාවට 2014 ජනවාරි 1 වන දින සිට භාවිතා කර ඇත.

SLFRS 10 - ඒකාබද්ධ මූල්‍ය ප්‍රකාශන

10 වන ශ්‍රී ලංමුරෙපි අනුගමනය කිරීමත් සමඟ, ආයෝජකයෙකු සමූහ ව්‍යාපාරය තම ගිණුම් ප්‍රතිපත්තිය වෙනස් කර ගෙන ඇත. ආයෝජකයෙකු සමූහ ව්‍යාපාරය පාලන අර්ථ දැක්වීම යන පදනම මත උප ආයතනයක් දැයි තීරණය කිරීම සඳහා තම ගිණුම් ප්‍රතිපත්තිය වෙනස් කර ඇත. මෙම පිරිවිතර අනුගමනය කිරීමෙන් සමූහ ව්‍යාපාරය තම ආයෝජකයන් සඳහා පාලන තීරණයන් ප්‍රතිඥාග්‍රහණයට ලක් කර ඇත.

SLFRS 12 - වෙනත් ආයතන පිළිබඳ උනන්දුව

සම්බන්ධ අනාවරණය කිරීම් පිළිබඳ තනි ප්‍රමිතියක් ඇති කරනු ලැබේ.

ශ්‍රී ලංමුරෙපි 12 - වෙනත් ව්‍යාපාර කෙරේ දක්වන උනන්දුව පල කිරීම

උප ආයතන, ඒකාබද්ධ ව්‍යාපාර, සම්බන්ධිත සමාගම් හා ව්‍යුහගත ආයතන කෙරෙහි කිසියම් ආයතනයක උනන්දුවීමට වලට අදාළ හෙලිදරවු කිරීම් සඳහා අවශ්‍ය කරන තත්වයන් 12 වන ශ්‍රී ලංමුරෙපි හි විස්තර කර දක්වා ඇත.

ශ්‍රී ලංමුරෙපි 13 - සාධාරණ වටිනාකම තීරණය කිරීම

වෙනත් LKAS විසින් අවසර දී ඇති හෝ සිදුකළ යුතු අවස්ථාවකදී සාධාරණ වටිනාකම තීරණය කිරීම පිළිබඳව හෙලිදරවුකිරීම් සිදු කිරීමේ දී හා සාධාරණ වටිනාකම ගණනය කිරීමේ දී යොදා ගන්නා තනි රාමුවක් 13 වන ශ්‍රී ලංමුරෙපි ඉදිරිපත් කෙරේ.

5.1. නිකුත් කර ඇති නමුත් මේ වන විට ක්‍රියාත්මක නොවන ප්‍රමිතීන්

වරලත් ගණකාධිකාරී ආයතනය විසින් ක්‍රියාත්මක වන දිනය ලෙ 2015 ජනවාරි මාස 1 වන දින හෝ ඉදිරි දිනයක් සඳහන් කරමින් නිකුත් කරන ලද පහත දක්වා ඇති SLFRS ප්‍රමිතීන් මෙම මූල්‍ය ප්‍රකාශන සකස් කිරීමේදී යොදා නොගන්නා ලදී. සමූහය විසින් වර්තමානයේදී යොදා ගෙන ඇති ගිණුම්කරණ ප්‍රතිපත්ති මත එම SLFRS මගින් බලපෑමක් ඇති විය හැකි අතර අනාගත මූල්‍ය ප්‍රකාශන මත බලපෑමක් ඇති කරවනු ඇත.

SLFRS 9 - මූල්‍ය මෙවලම්:

SLFRS 9 වර්ගීකරණය සහ මැනීම, නිකුත් කර ඇති පරිදි LKAS 39 ප්‍රතිස්ථාපනය කිරීම පිළිබඳ කාර්යයෙහි පළමු අදියර බව පිළිබිඹු කරන අතර මූල්‍ය වත්කම් සහ බැරකම් වර්ගීකරණය සහ මැනීම සඳහා යොදා ගැනේ. මෙම ප්‍රමිතිය මුලින් 2018 වර්ෂයේ ජනවාරි මස 01 වැනි දින හෝ ඉන් පසුව ආරම්භ වන වාර්ෂික කාලපරිච්ඡේද සඳහා බලපැවැත්වේ. කෙසේ වෙතත්, බලාත්මක වන දිනය පසුව කල්දමා ඇත.

ශ්‍රී ලංකා මුදල් රෙගුලාසි 15 - ගනුදෙනුකරුවන් සමඟ වූ කොන්ත්‍රාත්වලින් ලත් ආදායම

ශ්‍රී ලංකා මුදල් රෙගුලාසි 15 - “ගනුදෙනුකරුවන් සමඟ කොන්ත්‍රාත් වලින් ලැබෙන ආදායම” මගින් ආදායම්වල ප්‍රමාණය හා කාලවකවානු තීරණය කිරීම සඳහා විස්තීර්ණ රාමුවක් ඇති කරලීම පිලිගෙන ඇත. එමගින් 2018 ජනවාරි 01 වන දින හෝ ඊට පසුව ආරම්භ වන වාර්ෂික රපෝර්තු කිරීමේ කාල සීමාව සඳහා විස්තීර්ණය වන ශ්‍රී ලංකා මුදල් රෙගුලාසි 18 “ආදායම” මගින් දැනට පවත්නා ආදායම් හඳුනා ගැනීමේ මාර්ගෝපදේශය, ශ්‍රී ලංකා මුදල් රෙගුලාසි 15 - “ඉදිකිරීම් කොන්ත්‍රාත්” ක්‍රියාවට නැංවේ.

දෙසැම්බර් මස 31 ට සමුහය/සමාගම		2014		2013	
		ඉදිරියට ගෙන ආ අගය රු. 000'	සා ධාරණ අගය රු.	ගෙන ආ අගය රු. 000'	සා ධාරණ අගය රු.
4 මූල්‍ය ආයෝජන					
කල්පිරීමට තබා ඇති (HTM)					
මූල්‍ය වත්කම්	5.1	26,076,867	29,832,970	19,324,293	20,708,066
ණය සහ ලැබිය යුතු (L & R)	5.2	31,740,973	31,738,711	30,048,030	30,043,868
විකිණීමට තබා ඇති (AFS)					
(AFS) මූල්‍ය වත්කම්	5.3	53,268,425	53,268,425	39,442,223	39,442,223
ලාභය හෝ අලාභය තුළින් සාධාරණ අගය (FVTPL)					
මූල්‍ය වත්කම්	5.4	5,538,347	5,538,347	5,956,726	5,956,726
මුළු මූල්‍ය ආයෝජනයන්		116,624,612	120,378,453	94,771,272	96,150,883

4.1 කල්පිරීමට තබා ඇති (HTM) මූල්‍ය වත්කම්

භාණ්ඩාගාර	487,576	490,450	-	-
බිල්පත්	25,589,291	29,342,520	19,324,293	20,708,066
භාණ්ඩාගාර බැඳුම්කර	26,076,867	29,832,970	19,324,293	20,708,066

4.2 ණය සහ ලැබිය යුතු (L & R)

ලේඛනගත නොකළ ණයකර	5.2.1	1,367,206	1,364,944	1,890,781	1,886,620
ස්ථාවර තැන්පතු		27,945,441	27,945,441	22,864,910	22,864,910
සංවර්ධන බැඳුම්කර		2,428,326	2,428,326	5,254,857	5,254,857
වාණිජමය ලියවිලි		-	-	37,481	37,481
31,740,973		31,738,711	30,048,030	30,043,868	

දෙසැම්බර් මස 31 ට කල්පිරන දිනය	2014				2013			
	දළ අගය රු. 000'	ගෙන ආ අගය රු. 000'	සා ධාරණ අගය රු. 000'	කල්පිරන දිනය	දළ අගය රු. 000'	ගෙන ආ අගය රු. 000'	සා ධාරණ අගය රු. 000'	
5.2.1 ලේඛනගත නොකළ ණයකර								
කොමර්ෂල් බැංකුව පිළිස්සී	15.05.2016	125,000	141,608	134,834	15.05.2016	125,000	141,608	131,784
පිපිල්ලේ ලීසින් එන්ඩ් ගයිනාන්ස්	-	-	-	-	26.04.2014	500,000	515,375	515,375
ලංකෙම් ලංකා පිළිස්සී	08.04.2016	200,000	200,041	200,041	08.04.2016	200,000	200,064	200,064
සින්ගර් ශ්‍රී ලංකා පිළිස්සී	30.04.2015	250,000	254,040	254,040	30.04.2015	250,000	255,327	255,327
සෙන්ට්‍රල් ෆිනෑන්ස් පිළිස්සී	24.05.2015	500,000	521,138	521,148	24.05.2015	500,000	528,015	528,015
සියළුම ෆිනෑන්ස් (සී/ස කලින් සම්පත් ලීසිං හා පැක්ටරිං)	17.12.2015	50,000	50,336	54,848	17.12.2015	50,000	50,336	55,999
ජාතික සංවර්ධන බැංකුව පිළිස්සී	30.06.2016	200,000	200,043	200,043	30.06.2016	200,000	200,056	200,056
		1,325,000	1,367,206	1,364,944		1,825,000	1,890,781	1,886,620

දෙසැම්බර් මස 31 ට සටහන	2014		2013	
	ඉදිරියට ගෙන ආ අගය රු. 000'	සා ධාරණ අගය රු. 000'	ගෙන ආ අගය රු. 000'	සා ධාරණ අගය රු. 000'

4.3 විකිණීමට තබා ඇති (AFS)

ලේඛනගත නොගය	5.3.1	35,711,339	35,711,339	24,798,653	24,798,653
ලේඛනගත නොකළ නොගය	5.3.2	143,257	143,257	124,480	124,480
ඒකක භාර	5.3.3	1,146,236	1,146,236	1,426,408	1,426,408
ලේඛනගත කළ ණයකර	5.3.4	11,880,406	11,880,406	7,190,339	7,190,339
භාණ්ඩාගාර බිල්පත්		-	-	483,700	483,700
භාණ්ඩාගාර බැඳුම්කර		4,387,187	4,387,187	5,418,642	5,418,642
53,268,425			53,268,425	39,442,223	39,442,223

දෙසැම්බර් මස 31 ට

	2014			2013		
	කොටස් ගණන	ඉදිරියට ගෙන ආ අගය රු. 000'	සාධාරණ අගය රු. 000'	කොටස් ගණන	ඉදිරියට අගය රු. 000'	සාධාරණ අගය රු. 000'
5.3.1 ලේඛණගත කොටස්						
බැංකු, ඕනෑන්ස් සහ රක්ෂණ						
කොමර්ෂල් බැංකුව පිළිස්සී	75,978,852	12,992,383	12,992,383	74,802,912	9,058,633	9,058,633
DFCC වර්ධන බැංකුව පිළිස්සී	26,509,832	5,805,653	5,805,653	26,509,832	3,433,023	3,433,023
සේලාන් බැංකු පිළිස්සී	26,396,608	2,507,678	2,507,678	26,396,608	1,713,140	1,713,140
හැටන් නැෂනල් බැංකුව පිළිස්සී	47,635,487	9,288,920	9,288,920	47,635,487	7,002,417	7,002,417
ජාතික සංවර්ධන බැංකුව පිළිස්සී	17,193,914	4,298,479	4,298,479	17,193,914	2,759,623	2,759,623
ආංශික එකතුව		34,893,113	34,893,113		23,966,836	23,966,836
ඉදිකිරීම සහ ඉංජිනේරුන්						
කොළඹ ඩොක් යාඩ් පිළිස්සී	3,592,998	693,449	693,449	3,592,998	682,670	682,670
ආංශික එකතුව		693,449	693,449		682,670	682,670
විදුලි සංදේශ						
ශ්‍රී ලංකා ටෙලිකොම් පිළිස්සී	2,094,476	105,771	105,771	3,032,200	112,191	112,191
ආංශික එකතුව		105,771	105,771		112,191	112,191
නිෂ්පාදනය						
බලු ඩයමන්ඩ් ජුවලරි						
වල්ඩ් සයිඩ් පිළිස්සී	10,559,100	19,006	19,006	10,559,100	36,957	36,957
ආංශික එකතුව	10,559,100	19,006	19,006		36,957	36,957
ලෙභණගත කොටස් වල මුළු වත්කම්		35,711,339	35,711,339		24,798,653	24,798,653

දෙසැම්බර් මස 31 ට	2014			2013		
	කොටස් ගණන	ගෙන ආ අගය රු. 000'	සාධාරණ අගය රු. 000'	කොටස් ගණන	ගෙන ආ අගය රු. 000'	සාධාරණ අගය රු. 000'
	5.3.2 ලේඛනගත නොකළ නොගය					
ඇසෝසියේට්ස් නිවුස් ජේපර් සිලෝන් සමාගම	61,206	5,671	5,671	61,206	4,784	4,784
සීමාසහිත ෆිට් රේට්ස් ලංකා	62,500	1,368	1,368	62,500	963	963
සී බැන්ක් ඇසට් මැනේජ්මන්ට් ප්‍රයිවට් ලිමිටඩ්	759,998	99,925	99,925	759,998	83,227	83,227
ටෙක්ස්ප්‍රෝ ඉන්ඩස්ට්‍රිස් ලිමිටඩ්	2,250,000	13,793	13,793	2,250,000	13,005	13,005
නැෂනල් ඇසට් මැනේජ්මන්ට් ලිමිටඩ්	1	-	-	1	-	-
VINC ඇඩවර්ටයිසින් ප්‍රයිවට් ලිමිටඩ්	-	-	-	250,000	-	-
සිලෝන් නැෂනල් ඇසට් මැනේජ්මන්ට් ලිමිටඩ්	1,250,000	22,500	22,500	1,250,000	22,500	22,500
ලේඛනගත නොකළ තොරතුරු මුළු ආයෝජන		143,257	143,257		124,480	124,480

දෙසැම්බර් මස 31 ට	2014			2013		
	කොටස් ගණන	ගෙන ආ අගය රු. 000'	දළ අගය රු. 000'	කොටස් ගණන	ගෙන ආ අගය රු. 000'	දළ අගය රු. 000'
	5.3.3 ඒකක භාර					
සී බැන්ක් ඒකක භාරය	17,000,000	549,100	549,100	33,628,291	867,946	867,946
සිලෝන් ඉන්කම් ෆන්ඩ්	25,000,000	351,250	351,250	27,004,714	356,462	356,462
කොම්ට්‍රස්ට් යුනිට් ට්‍රස්ට්	24,836,957	245,886	245,886	12,016,630	202,000	202,000
		1,146,236	1,146,236		1,426,408	1,426,408

දෙසැම්බර් මස 31 ට	2014				2013			
	කල්පිරන දිනය	මුහුණත අගය රු. 000'	ඉදිරියට අගය රු. 000'	සාධාර අගය රු. 000'	කල්පිරන දිනය	මුහුණත අගය රු. 000'	ඉදිරියට අගය රු. 000'	සාධාර අගය රු. 000'
5.3.4 ලේඛනගත ණයකර බැංකු, ෆිනෑස් හා රක්ෂණ								
ලංකා බැංකුව	29.11.2017	500,000	507,014	507,014	29.11.2017	500,000	507,014	507,014
ලංකා බැංකුව	24.10.2018	287,970	294,944	294,944	24.10.2018	287,970	294,944	294,944
ලංකා බැංකුව	21.09.2019	500,000	510,768	510,768	-	-	-	-
ලංකා බැංකුව	24.10.2023	67,050	80,381	80,381	24.10.2023	67,050	68,768	68,768
හැටන් නැෂනල් බැංකුව පිළිබඳ	12.06.2018	316,717	341,256	341,256	12.06.2018	316,717	341,256	341,256
හැටන් නැෂනල් බැංකුව පිළිබඳ	14.12.2019	500,000	501,805	501,805	-	-	-	-
හැටන් නැෂනල් බැංකුව පිළිබඳ	31.03.2021	478,459	249,130	249,130	31.03.2021	478,459	224,437	224,437
හැටන් නැෂනල් බැංකුව පිළිබඳ	30.08.2023	126,888	92,435	92,435	30.08.2023	126,888	90,506	90,506
සම්පත් බැංකුව පිළිබඳ	31.03.2024	1,362,794	508,121	508,121	31.03.2024	1,362,794	456,742	456,742
කොමර්ෂල් බැංකු ඔප්පි සිලෝන් පිළිබඳ	18.12.2016	250,000	285,032	285,032	18.12.2016	250,000	285,032	285,032
ජාතික සංවර්ධන බැංකු පිළිබඳ	19.12.2023	750,000	984,600	984,600	19.12.2013	750,000	753,713	753,713
සේලාන් බැංකු පිළිබඳ	21.02.2018	449,520	473,905	473,905	21.02.2018	449,520	473,905	473,905
සම්පත් බැංකුව පිළිබඳ	22.12.2019	500,000	501,060	501,060	-	-	-	-
Bank PLC	11.10.2017	36,600	45,201	45,201	11.10.2017	36,600	45,201	45,201
සම්පත් බැංකුව පිළිබඳ	04.12.2018	340,190	362,484	362,484	04.12.2018	340,190	343,583	343,583
සම්පත් බැංකුව පිළිබඳ	14.12.2019	500,000	501,886	501,886	-	-	-	-
නේෂන් ට්‍රස්ට් බැංකු පිළිබඳ	04.08.2016	200,000	209,041	209,041	04.08.2016	200,000	209,041	209,041
DFCC බැංකුව පිළිබඳ	18.08.2017	64,660	66,656	66,656	-	-	-	-
DFCC චර්ධන බැංකුව	07.09.2016	148,148	148,181	148,181	07.09.2016	148,148	148,190	148,190
පැන් ඒෂියා බැංකුව පිළිබඳ	18.03.2017	200,000	205,647	205,647	18.03.2017	200,000	207,784	207,784
DFCC බැංකුව	23.10.2018	100,000	122,470	122,470	23.10.2018	100,000	103,970	103,970
ලංකා මෙවන් බැංකු පිළිබඳ	-	-	-	-	15.11.2014	140,000	148,245	148,245
ලංකා මෙවන් බැංකු පිළිබඳ	11.12.2019	113,520	114,892	114,892	-	-	-	-
පීපල්ස් ශ්‍රීඩිං එන්ඩ් විනාන්සි පිළිබඳ	23.09.2017	750,000	767,800	767,800	-	-	-	-
පීපල්ස් ශ්‍රීඩිං එන්ඩ් විනාන්සි පිළිබඳ	26.03.2018	105,900	135,863	135,863	26.03.2018	105,900	123,960	123,960
පීපල්ස් ශ්‍රීඩිං එන්ඩ් විනාන්සි පිළිබඳ	23.09.2018	750,000	769,580	769,580	-	-	-	-
එල්බී විනාන්සි බැංකු පිළිබඳ	28.11.2018	220,670	236,800	236,800	28.11.2018	220,670	223,563	223,563
ලංකා ඔප්පි ශ්‍රීඩිං සමාගම පිළිබඳ	30.06.2015	100,000	105,846	105,846	30.06.2015	100,000	105,846	105,846
සෙන්කටලේ විනාන්සි පිළිබඳ	10.12.2018	100,000	100,853	100,853	10.12.2018	100,000	100,863	100,863
සීව්සන් ඩෙව්ලප්මෙන්ට්								
ෆයිනාස් පීප්ලස්	19.12.2018	37,350	37,556	37,556	19.12.2018	37,350	37,556	37,556
සොජවලොපීක් හෝල්ඩින් පිළිබඳ *	29.08.2019	12,600	13,061	13,061	-	-	-	-
ආංශික එකතුව		9,869,036	9,274,268	9,274,268		6,318,256	5,294,118	5,294,118

*Guaranteed by Guaranco Ltd. which is ultimately owned by multilateral G10 Governments.

දෙසැම්බර් මස 31 ට	2014				2013			
	කල්පිරන දිනය	මුහුණත අගය	ඉදිරියට ගෙන අගය රු. 000 ¹	සාධාරණ අගය රු.	කල්පිරන දිනය	මුහුණත අගය රු.	ගෙන ආ අගය රු. 000 ¹	සාධාරණ අගය රු. 000 ¹
විවිධාකරණ අයිතීන්								
හේලිස් පිළිස්සීම	09.07.2016	80,800	83,702	83,702	09.07.2016	80,800	80,800	80,800
හේමාස් හෝල්ඩින් පිළිස්සීම	29.04.2019	119,970	125,900	125,900	-	-	-	-
රිචඩ් පිරිස් ඇන්ඩ් කම්පැනි පිළිස්සීම	16.05.2017	29,580	30,739	30,739	-	-	-	-
ආංශික එකතුව		230,350	240,341	240,341		80,800	80,800	80,800
සෞඛ්‍යාරක්ෂාව								
නවලෝක හොස්පිටල්ස් පිළිස්සීම Hospitals	30.09.2021	150,000	155,425	155,425	30.09.2021	150,000	155,484	155,484
ආංශික එකතුව		150,000	155,425	155,425		150,000	155,484	155,484
වෙළඳ								
අබ්බාස් පිළිස්සීම	20.12.2018	400,000	481,798	481,798	20.12.2018	400,000	401,907	401,907
සිංගර් ශ්‍රී ලංකා පිළිස්සීම	22.12.2017	68,340	68,479	68,479	-	-	-	-
ආංශික එකතුව		468,340	550,277	550,277		400,000	401,907	401,907
බිම්, ආහාර සහ දැමිකොළ								
දි නයන්ස් බ්‍රවෙරි සිලෝන් පිළිස්සීම	17.06.2016	105,600	109,193	109,193	17.06.2016	105,600	109,193	109,193
දි නයන්ස් බ්‍රවෙරි සිලෝන් පිළිස්සීම	17.06.2017	105,600	109,260	109,260	17.06.2017	105,600	109,260	109,260
දි නයන්ස් බ්‍රවෙරි සිලෝන් පිළිස්සීම	17.06.2018	140,800	145,769	145,769	17.06.2018	140,800	145,769	145,769
දි නයන්ස් බ්‍රවෙරි සිලෝන් පිළිස්සීම	08.12.2019	400,000	402,065	402,065	-	-	-	-
ආංශික එකතුව		752,000	766,287	766,287		352,000	364,222	364,222
ඉඩම් හා දේපළ								
නාගරික සංවර්ධන අධිකාරිය	05.10.2015	871,480	893,808	893,808	05.10.2015	871,480	893,808	893,808
ආංශික එකතුව		871,480	893,808	893,808		871,480	893,808	893,808
ලස්සුණු ණයකරවල								
මුළු ආයෝජන		12,341,206	11,880,406	11,880,406		8,172,536	7,190,339	7,190,339

¹ රජයේ භාණ්ඩාගාරය විසින් කහවුරුකර ඇත

දෙසැම්බර් මස 31 ට	2014			2013		
	සටහන	ගෙන ආ අගය රු. 000'	සාධාරණ අගය රු. 000'	ගෙන ආ අගය රු. 000'	සාධාරණ අගය රු. 000'	සාධාරණ අගය රු. 000'

5.4 ලාභය හෝ අලාභය හරහා සාධාරණ අගය (FV TPL)

මූල්‍ය වත්කම්

ලෙබණ ගත කොටස්	5.4.1	5,538,347	5,538,347	5,956,726	5,956,726
---------------	-------	-----------	-----------	-----------	-----------

ලාභ මගින් සාධාරණ වටිනාකම එසේ නැත්නම් පවුළු ආයෝජන සහ ලබාගත හැකි අලෙවි ආයෝජන සාධාරණ අගයට ගණනය කර ඇත. රඳවා ඇති පූර්ණත්ව ආයෝජන හා ණය හා ලැබීමට නියමිත ආයෝජන ක්‍රමක්ෂය කළ පිරිවැයට ගණනය කර ඇත.

දෙසැම්බර් මස 31 ට	2014			2013		
	කොටස් සංඛ්‍යා	ඉදිරියට අගය රු. 000'	සාධාර අගය රු. 000'	කොටස් ගණන	ඉදිරියට අගය රු. 000'	සාධාර අගය රු. 000'
5.4.1 ලේඛණගත කොටස්						
බැංකු, පිනාන්ස් සහ රක්ෂණ						
සම්පත් බැංකුව පිළිබඳව	287,487	67,559	67,559	387,487	66,609	66,609
සේලාන් බැංකු පිළිබඳව (NV)	-	-	-	359,000	11,057	11,057
පැන් ඒෂියා බැංකුව පිළිබඳව	-	-	-	1,394,666	21,617	21,617
එල්බී පිනාන්ස් පිළිබඳව	1,842,900	305,921	305,921	1,842,900	188,160	188,160
පිපල්ස් මර්චන්ට් එන්ට් පිනාන්ස් පිළිබඳව	1,500	38	38	1,500	17	17
නේෂන් ලංකා පිනාන්ස් පිළිබඳව	979,500	4,800	4,800	979,500	6,954	6,954
කොළඹ යුනියන් බැංකුව පිළිබඳව-	-	-	11,100	184	184	
ආංශික එකතුව	378,318	378,318		294,599	294,599	
බීම, ආහාර සහ දුම්කොළ						
රයිගම් වයම්බ සෝල්ට්ස් පිළිබඳව	-	-	-	1,700,000	3,740	3,740
ආංශික එකතුව					3,740	
විවිධාකරණ අයිතීන්						
හේමාස් හෝල්ඩින් පිළිබඳව	-	-	-	5,160,700	175,464	175,464
පෝන් කිල්ස් හෝල්ඩින් පිළිබඳව	611,176	152,794	152,794	611,176	137,515	137,515
එක්ස්පෝ ලංකා හෝල්ඩින් පිළිබඳව	-	-	-	1,071,600	8,037	8,037
වෙබ් පිටපත් ඇන්ඩ් කම්පූනි පිළිබඳව	2,430,000	20,655	20,655	2,430,000	15,309	15,309
වැලිබල් වන් පිළිබඳව	1,121,800	26,923	26,923	1,121,800	18,398	18,398
සොප්ට්ලොජික් හෝල්ඩින් පිළිබඳව	-	-	-	15,812,400	132,824	132,824
පෝට් ලැන්ඩ් ඇන්ඩ් බිල්ඩින් පිළිබඳව	-	-	-	3,020,600	85,181	85,181
එකතුව	200,372	200,372		572,727	572,727	

දෙසැම්බර් මස 31 ට	2014			2013		
	කොටස් ගණන	ඉදිරියට අගය රු. 000'	සාධාරණ අගය රු. 000'	කොටස් ගණන	ඉදිරියට අගය රු. 000'	සාධාරණ අගය රු. 000'
පාවහන් සහ රෙදිපිළි						
සේලිස් MGT නිව්න් මිල්ස් ලිමිටඩ්	-	-	-	78,800	875	875
ආංශික එකතුව	-	-	-		875	875
හෝටල් සහ සංචාර						
එයිටිකන් ස්පෙන්ස් හොටෙල් හෝල්ඩින්	5,518,727	435,979	435,979	7,268,727	543,701	543,701
ඒෂියන් හොටෙල් ඇන්ඩ් ප්‍රොපර්ටිස් පිඑල්සී	10,055,900	688,829	688,829	10,055,900	653,634	653,634
ජෝන් කිල්ස් හොටෙල් පිඑල්සී	71,622,800	1,231,912	1,231,912	72,847,800	910,598	910,598
එනිලානා හොටෙල්ස් සහ පුරපටිස් පිඑල්සී	2,500,000	20,000	20,000	2,500,000	19,000	19,000
ආංශික එකතුව		2,376,720	2,376,720		2,126,932	2,126,932
නිෂ්පාදනය						
සියරා කෝබල්ස් පිඑල්සී	-	-	-	800	1	1
ලංකා සිමෙන්ට් පිඑල්සී	509,700	3,415	3,415	509,700	3,364	3,364
ඒසීඑල් කෝබල්ස් පිඑල්සී	558,557	42,618	42,618	2,100,200	136,513	136,513
ටෝකියෝ සිමෙන්ට් සමාගම (ලංකා) පිඑල්සී	-	-	-	3,306,572	94,237	94,237
ටෝකියෝ සිමෙන්ට් සමාගම (ලංකා) පිඑල්සී (එන්ඒ)	-	-	-	3,207,320	75,372	75,372
රෝයල් සෙරමික් පිඑල්සී	4,083,186	477,733	477,733	4,913,279	422,542	422,542
ලංකා වෝල්ට්ටයිල්ස් පිඑල්සී	807,600	79,064	79,064	807,600	43,287	43,287
සැම්සන් ඉන්ටර්නැෂනල් ලිමිටඩ්	-	-	-	37	3	3
ආංශික එකතුව		602,830	602,830		775,321	775,321
ආයෝජන භාර						
රේෂුක හෝල්ඩින් පිඑල්සී	1,703,308	53,484	53,484	2,122,698	64,955	64,955
ආංශික එකතුව		53,484	53,484		64,955	64,955
රථ						
යුනයිටඩ් මෝටර්ස් ලංකා පිඑල්සී	-	-	-	24,200	2,807	2,807
සිඑම් හෝල්ඩිංස් පිඑල්සී	392,076	50,578	50,578	571,428	48,000	48,000
ඩීසල් එන්ටර් මෝටර් එන්ජිනියරිං පිඑල්සී	-	-	-	315,466	151,739	151,739
ආංශික එකතුව		50,578	50,578		202,546	202,546
වෙළඳ						
සින්ගර් (ශ්‍රී ලංකා) ගිමිටඩ් පිඑල්සී	87,500	10,316	10,316	177,500	15,798	15,798
බ්‍රවුන් සහ සමාගම පිඑල්සී	906,990	97,048	97,048	906,990	77,094	77,094
ටෙස් ඇලෝ පිඑල්සී	33,993,806	54,390	54,390	35,173,600	45,726	45,726
ආංශික එකතුව		161,754	161,754		138,617	138,617

දෙසැම්බර් මස 31 ට

	2014			2013		
	කොට ගණන	ඉදිරියට අගය රු. 000'	සාධාර අගය රු. 000'	කොටස් ගණන	ඉදිරියට අගය රු. 000'	සාධා අගය රු. 000'
විදුලිසංදේශ						
ඩයලොග් එක්සිටා පිළිබඳ	-	-	-	12,572,823	113,155	113,155
ශ්‍රී ලංකා ටෙලිකොම් පිළිබඳ	17,713,735	894,544	894,544	17,713,735	655,408	655,408
ආංශික එකතුව		894,544	894,544		768,564	768,564
වැවිලි						
තලවාකැලේ විස්ටෝ පිළිබඳ	-	-	-	105,600	2,534	2,534
ආංශික එකතුව		-	-		2,534	2,534
බල සහ බලශක්ති						
ලංකා ඉන්දියන් ඔයිල් පිළිබඳ	-	-	-	271,362	8,955	8,955
ලාල් ගැස් ලිමිටඩ්	7,800	316	316	7,800	222	222
ආංශික එකතුව		316	316		9,176	9,176
තොරතුරු තාක්ෂණය						
පීසී හවුස් ලිමිටඩ්	876,700	263	263	876,700	526	526
ආංශික එකතුව		263	263		526	526
රසායනික සහ ඖෂධ						
ලංකෙම් සිලෝන් පිළිබඳ	313,500	34,485	34,485	516,500	64,046	64,046
සී.අයි.සී හෝල්ඩින්ස් පිළිබඳ	-	-	-	3,848,894	184,747	184,747
ආංශික එකතුව		34,485	34,485		248,793	248,793
ඉඩම් සහ දේපල						
ඔවර්සීස් රියලිටි පිළිබඳ	3,472,300	91,321	91,321	3,472,300	64,238	64,238
ආංශික එකතුව		91,321	91,321		64,238	64,238
ඉදිකිරීම් සහ ඉංජිනේරු						
කලම්බු ඩොක් යාඩ් පිළිබඳ	3,592,548	693,362	693,362	3,592,548	682,584	682,584
ආංශික එකතුව		693,362	693,362		682,584	682,584
ලේඛණන කොන්ස්ට්‍රක්ෂන් ආයෝජන		5,538,347	5,538,347		5,956,726	5,956,726

5.5 මූල්‍ය ආයෝජනයන්හි ඉදිරියට ගෙන යන වටිනාකම වෙනස්වීම

	විකිණීමට ඇති මූල්‍ය වත්කම රු. '000	ලාභ හෝ අලාභ මූල්‍ය වත්කම තුළින් සාධාරණ අගය රු. '000	කල්පිරීමට ඇති මූල්‍ය වත්කම රු. '000	ණය සහ ලැබිය යුතු රු. '000	එකතුව රු. '000
2013 ජනවාරි 31 දිනට	38,520,336	10,953,885	15,372,693	23,938,051	88,784,965
මිලදී ගැනීම්	4,313,538	96,276	9,601,236	47,403,683	61,414,733
කල්පිරීම්	(6,298,703)		(6,125,000)	(42,298,375)	(54,722,076)
බැහැරකිරීම්	-	(4,655,840)	-	-	(4,655,840)
වෙනත් විස්තරාත්මක ආදායම තුළ වාර්තා කළ ශුද්ධ වෙළෙඳපොළ ඉපයීම්/(අලාභ)	2,831,003	-	-	-	2,831,003
නිදහස් කළ ප්‍රාග්ධනඉපයීම්/(අලාභ)-	-	-	-	-	-
නිදහස් කළ /නිදහස් නොකළ ප්‍රාග්ධනඉපයීම්/(අලාභ)	-	(437,595)	-	-	(437,595)
පොලී ක්‍රමක්ෂය	163,152	-	431,165	(3,385)	590,930
විදේශ ව්‍යවහාර මුදල් පරිවර්තන ගැලපීම්	-	-	-	(14,723)	(14,723)
පොළී/කුපන් කුවිතාන්සි	(87,103)	-	44,199	1,022,779	979,875
2013 දෙසැම්බර් 31 දිනට	39,442,223	5,956,726	19,324,293	30,048,030	94,771,272

රු. 000'	Available- For-Sale Financial Assets	දළ-අලා- Through- Profit-or-Loss Financial Assets රු. 000'	Held-To- කල්පිරන Financial Assets රු. 000'	Loans and Receivables රු. 000'	එකතුව රු. 000'
2014 ජනවාරි 01 ට	39,442,223	5,956,726	19,324,293	30,048,030	94,771,272
අත්පත්කරගෙනීම්	4,557,040	-	6,855,132	47,698,666	59,110,838
කල්පිරීම්	(1,840,000)	-	(900,001)	(45,292,297)	(48,032,298)
ඉවත්කිරීම්	(824,368)	(1,842,007)	-	-	(2,666,375)
අනෙකුත් විස්තරාත්මක ආදායමෙහි වාර්තාකරනලද සාධාරණ අගය මත ප්‍රතිලාභ	11,160,541	-	-	-	11,160,541
උපලබ්ධි ප්‍රාග්ධන ලාභ/ අලාභ	407,842	-	-	-	407,842
උපලබ්ධික / උප ලබ්ධි නොලත් ප්‍රාග්ධන ලාභ / අලාභ	-	1,423,628	-	-	1,423,628
පොලි ක්රමක්ෂය	167,207	-	472,836	(13,481)	626,562
විදේශීය මුදල් පරිවර්තනය ගැලපීම්	-	-	-	(170,776)	(170,776)
පොලි ආදායම්	1,536,342	-	2,405,388	3,141,767	7,083,497
පොලි / කුපන් ලැබීම්	(1,338,401)	-	(2,086,781)	(3,670,933)	(7,090,115)
දෙසැම්බර් මස 31 ට 2014	53,268,426	5,538,347	26,076,867	31,740,973	116,624,612
6. පාලිත සමාගම්වල ආයෝජන පිරිවැයට					
ලේඛනගත පාලිත සමාගම			6.1	2,925,567	2,925,567
ලේඛනගත නොකල පාලිත සමාගම			6.2	18,160,338	14,660,337
21,085,905	17,585,904				

දෙසැම්බර් මස 31 ට	2014				2013			
	සටහන	අයිතිය කොට %	පිරි වැය රු. 000'	සාධාරණ අගය රු. 000'	කොට ස් ගණන s	අයිතිය %	පිරි වැය රු. 000'	සාධාරණ අගය රු. 000'

6.1 ලේඛණගත පාලිත සමාගම්

ලංකා හොස්පිටල් පීඑල්සී	122,177,993	54.61	2,925,567	5,864,544	122,177,993	54.61	2,925,567	4,948,209
			2,925,567	5,864,544			2,925,567	4,948,209

දෙසැම්බර් මස 31 ට	2014				2013		
	සටහන	කොට ගණන	අයිතිය %	පිරිවැ රු. 000'	කොට ගණන	අයිතිය %	පිරිවැ රු. 000'

6.2 ලේඛනගත නොකල පාලිත සමාගම

ලිටරෝ ගැස් ලංකා ලිමිටඩ්			35,976,853	99.94	3,510,063	35,976,853	99.94	3,510,063
ලිටරෝ ගැස් ලංකා ලිමිටඩ්			158,710,945	100.00	5,280,188	158,710,945	100.00	5,280,188
මැනේජ්මන්ට් ස්ඊවිසස් රක්ෂණ සමාගම	6.2.1	5	100.00	-	5	100.00	-	-
කැන්විල් හෝල්ඩින් (පුද්ගලික) සමාගම	6.2.2		850,000,000	45.95	8,500,000	500,000,000	41.67	5,000,000
කැන්විල් හෝටෙල්ස් සහ ස්පා (පුද්ගලික)			87,008,686	100.00	870,087	87,008,686	100.00	870,087
					18,160,338			14,660,337

Unලෙඛණ ගත කොටස් have been tested for impairment and these were no impairment required for the වර්ෂය.

6.2.1 කළමනාකරණ සේවා රක්ෂණ (පුද්ගලික) සමාගම රු. 50/=ක ප්‍රකාශිත ප්‍රාග්ධනයක් සහිතව සම්පූර්ණයෙන්ම ශ්‍රී ලංකා රක්ෂණ සමාගම සතු පාලිත සමාගමකි.

6.2.2 වර්ෂය තුළදී, සී/ස කැන්විල් හෝල්ඩින්ග්ස් (පුද්ගලික) සමාගම 650,000,000කොටස් නිකුතුවක් සිදුකර ඇත. සමාගම කොටස් 350,000,000 හා ලිටරෝ ගෑස් සමාගම ඉතිරි කොටස් සඳහා දායක වී ඇත

දෙසැම්බර් මස 31 ට සටහන	2014			2013		
	කොටස් ගණන	ක්‍රියාකාරී අයිතිය	පිරිවැය රු. 000'	කොටස් ගණන	ක්‍රියාකාරී අයිතිය	පිරිවැය රු. 000'
	%			%		
6.3 උප පාලිත සමාගම්වල අයෝජන						
සී/ස සිනෝ ලංකා හොටෙල් එන්ටි ස්ථාන		1,450,000,000	73.0	14,500,000	1,200,000,000	58.3
සී/ස ලංකා හොස්පිටල් ඩයග්නෝස්ටික්		3,500,020	54.6	350,000	5,000,002	54.6
සී/ස හෙලන්කෝ හොටෙල් එන්ටි සිලා (පුද්ගලික) සමාගම		400,000,000	73.0	4,000,000	-	-
			368,500,020			62,000,020

6.3.1. වර්ෂය තුළදී, සිනෝ ලංකා හොටෙල්ස් ඇන්ඩ් ස්ථාන (පුද්ගලික) සමාගම කොටස් 250,000,000 නිකුතුවක් සිදුකළ අතර සී/ස කැන්විල් හෝල්ඩින්ග්ස් (පුද්ගලික) සමාගම සම්පූර්ණයෙන්ම එම කොටස් සඳහා දායක වී ඇත.

6.3.2. වර්ෂය තුළදී, ලංකා හොස්පිටල්ස් ඩයග්නෝස්ටික්ස් (පුද්ගලික) සමාගම කොටස් 300,000,000 නිකුතුවක් සිදුකළ අතර ලංකා හොස්පිටල්ස් කෝපරේෂන් පීඑල්සී සමාගම සම්පූර්ණයෙන්ම එම කොටස් සඳහා දායක වී ඇත.

6.3.3. වර්ෂය තුළදී, හැලන්කෝ හොටෙල්ස් ඇන්ඩ් ස්පාස් (පුද්ගලික) සමාගම කොටස් 400,000,000 නිකුතුවක් සිදුකළ අතර කැන්විල් හෝල්ඩින්ග්ස් (පුද්ගලික) සමාගම සම්පූර්ණයෙන්ම එම කොටස් සඳහා දායක වී ඇත.

දෙසැම්බර් 31 දිනට	2014 රු. 000'	2013 රු. 000'
-------------------	---------------	---------------

7. දේපල, පිරිසත සහ උපකරණ

7.1 සම්භය		
35,583,199	30,812,895	
ගෙන ආ ප්‍රමාණය		24,525,873
		23,396,579
නොනිවැඩ (සටහන 7.1.1)		11,057,326
		7,416,316

ඉඩම	බදු මක ගොඩනැගිලි	ඉඩම	බදු මක ගොඩනැගිලි	උපකරණ	ලී බඩු සහ සවිකිරීම	මෝටර් වාහන
රු. 000'	රු. 000'	රු. 000'	රු. 000'	රු. 000'	රු. 000'	රු. 000'
පිරිවැය/ඇගයීම						
සින්තක්කර						
දේපළ						
2014 ජනවාරි 01 දිනට ශේෂය	5,297,628	3,107,030	3,501,748	3,083,148	471,694	791,761
වර්ෂය තුළ එකතු කිරීම්	-	39,811	81,482	547,134	99,929	149,718
ප්‍රත්‍යාගණනය	427,524	(40,511)	(1,646)	-	-	-
අපහරණය කිරීම	(13,838)	(49,520)	-	(87,471)	(32)	(74,687)
2014 දෙසැම්බර් මස 31 ට ශේෂය	5,711,314	3,056,810	3,581,584	3,542,811	571,591	866,792
ක්ෂය කිරීම						
සින්තක්කර දේපළ						
2014 ජනවාරි 01 දිනට ශේෂය	-	149,232	21,141	1,655,904	211,117	236,535
වර්ෂය තුළ ක්ෂය කිරීම	-	147,705	98,831	212,417	40,791	199,497
ප්‍රත්‍යාගණනය	-	(276,082)	(4,376)	-	-	-
අපහරණය කිරීම	-	(1,649)	-	(79,286)	(32)	(35,168)
2014 දෙසැම්බර් මස 31 ට ශේෂය	-	19,206	115,596	1,789,035	251,876	400,864
ගෙන ආ ප්‍රමාණය						
2014 දෙසැම්බර් මස 31 ට ශේෂය	5,297,628	2,957,798	3,480,607	1,427,244	260,577	555,226
2013 දෙසැම්බර් මස 31 ට ශේෂය	5,711,314	3,037,604	3,465,988	1,753,776	319,715	465,928

ලංකා හොස්පිටල්ස් කෝපරේෂන් පිළිබඳව

සිවස වන ලංකා හොස්පිටල්ස් කෝපරේෂන්ට අයත් සින්තක්කර ඉඩම් 2014 දෙසැම්බර් 31 දිනට ස්වාධීන වෘත්තීමය සුදුසුකම් ඇති තක්සේරුකරුවෙකු විසින් ප්‍රතිඅගය කිරීමක් කළ අතර, ප්‍රතිඅගයුම් අතිරික්තය වන රු. 42,226,851/- මුදල 2014 දෙසැම්බර් 31 දිනට මූල්‍ය ප්‍රකාශන වල ඇතුළත් කෙරිණි. ප්‍රතිඅගයුම වෙළඳපල ප්‍රවේශ පදනම (සෘජු සංසන්දනාත්මක ක්‍රමය) හා පිරිවැය ප්‍රවේශ පදනම භාවිතා කර සකස් කෙරිණි. ප්‍රතිඅගයුම නිසි ඇති වූ අතිරික්තය කොටස්කරුවන්ගේ සමකොටස් වල ප්‍රතිඅගයුම් සංචිතයට මාරු කළ අතර සමාගම සතු සින්තක්කර ඉඩම් වල වටිනාකම ප්‍රතිඅගයුම් කළ මුදලට මූල්‍ය ප්‍රකාශන වල දක්වනු ලැබිණි.

ගොඩනැගිලි ප්‍රතිඅගයුමක් ස්වාධීන සුදුසුකම්ලත් තක්සේරුකරුවෙකු විසින් 2013 දෙසැම්බර් 31 දිනට සිදු කරන ලදී. ප්‍රතිඅගයුම වෙළඳපල ප්‍රවේශ පදනම (සෘජු සංසන්දනාත්මක ක්‍රමය) හා පිරිවැය ප්‍රවේශ පදනම මූලික කර ගෙන සිදු කෙරිණි. අදාල විලම්බිත ආදායම් බදු වල ශුද්ධ ප්‍රතිඅගයුම් අතිරික්තය අනෙකුත් විස්තීර්ණ ආදායම් වලට බැර කර ඇති අතර කොටස්කරුවන්ගේ සමකොටස්වල “ප්‍රතිඅගයුම් සංචිතයේ” දක්වා ඇත.

ඉලක්වර්ක ජනවාරි	උපාංග හා සවිකිරීම්	වායු සම්කරණ පිරිසක	පිරිසක හා යන්ත්‍රෝපකර	Storage Tanks, Pipe Lines and Pumping Stations	එල්පීජී සිලින්ඩර	වෙනත්	එකතුව
රු. 000'	රු. 000'	රු. 000'	රු. 000'	රු. 000'	රු. 000'	රු. 000'	රු. 000'
81,315	258,832	201,657	1,195,112	5,251,237	4,003,800	143,479	27,388,441
22,540	52	1,863	59,441	36,619	924,972	57,553	2,021,114
49,000	-	-	-	-	-	-	434,367
-	-	-	-	-	(2,929)	(190)	(228,667)
152,855	258,884	203,520	1,229,764	5,283,131	4,925,733	200,842	29,585,631
15,931	46,653	19,674	100,239	554,407	897,008	84,021	3,991,862
9,119	37,377	20,208	58,019	212,391	438,712	19,650	1,494,717
-	-	-	-	-	-	-	(280,458)
-	-	-	-	-	(1,166)	(12)	(117,313)
25,050	84,030	39,882	133,758	762,248	1,334,554	103,659	5,059,758
65,384	212,179	181,983	1,094,873	4,696,830	3,106,792	59,458	23,396,579
127,805	174,854	163,638	1,096,006	4,520,883	3,591,179	97,183	24,525,873

ලංකා හොස්පිටල්ස් කොර්පරේසන් පුද්ගලික සමාගම පිළිබඳ ඇතුළත් කර ඇත්නම්, එහි මූල්‍ය ප්‍රකාශයන්වලින් පිරිවැයට ක්ෂයවීම අඩුකර ප්‍රත්‍යාගණනය කර, ගෙන ආ අගය පහත පරිදි වේ:

7.1.A සින්නක්කර ඉඩම්

ස්ථානය	විස්තීරණ (පෙර්චස්)	ඉඩමේ පිරිවැය රු. 000'
නාරාහේන්පිට		
හත්බොධිය, කිරුළ පාර, කොළඹ 05	10.25	7,461
හත්බොධිය, කිරුළ පාර, කොළඹ 05	10	5,257

7.1. ආ. සින්නක්කර ඉඩමේදී ගොඩනැගිලි

Cost රු. 000'	Accumulated Depreciation රු. 000'	Net Book අගය රු. 000'
සින්නක්කර ඉඩමේ ගොඩනැගිලි	1,489,295	383,474
		1,105,821

7.1. ඇ ක්‍රමක්ෂය

සීමාසහිත ශ්‍රී ලංකා රක්ෂණ සංස්ථාව.

දේපල, පිරිසත හා උපකරණවලට රු. 286.5 මිලියන (2013 - රු. 286.5 මිලියන) ඉදිරියට ගෙන ආ දළ වටිනාකමක් ඇති සම්පූර්ණයෙන් ක්ෂයකළ වත්කම් ඇතුළත් වේ.

සී/ස ලංකා හොස්පිටල්ස් (පුද්ගලික) සමාගම

රු. 90,292,205/- ක්ෂය කිරීමේ වියදම (2013 - රු. 92,537,707/-) සේවා පිරිවැය යටතේ අයකර ඇති අතර, රු. 151,596,755/- (2013 - 127,957,387/-) ක් විස්තරාත්මක අදායම් ප්‍රකාශයේ දේපල, පිරිසත හා උපකරණ යටතේ අයකර ඇත.

7.1.C සින්නක්කර ඉඩම

හා

සීමා. සිනෝලන්කා හොටෙල්ස් ඇන්ඩ් ස්පා සමාගම

සීමා. සිනෝලන්කා හොටෙල්ස් ඇන්ඩ් ස්පා සමාගම නාගරික සංවර්ධන අධිකාරිය (මින් මතු වට “බදු දීමනාකරු” ලෙස හඳුන්වන) සමඟ 2012 ජූලි 16 වන දින එලැබ ඇති ගිවිසුම මගින් බදු දීමනාකරු සමාගම (මින් මතු වට “බදු ගැනුම්කරු” ලෙස හඳුන්වන) වෙත කොළඹ 03, ගාලු පාරේ, වරිපනම් අංක 116 දරණ හෙක්ටයාර් 0.6057 ක් විශාල අර්ධ වශයෙන් ඉදිකළ ගොඩනැගිලි සහිත 99 අවුරුදු බදු කාල සීමාවකට රු. 10000/- ඉතා සුළු වාර්ෂික බදු මුදලකට සුබෝපහෝගී හෝටල් සංකීර්ණයක් නැතිමට හා කරගෙනයාම සඳහා ඉඩම් කැබැල්ලක් ලබා දී ඇත. වසර 99 කාලයක් සඳහා වූ ඉතා සුළු වාර්ෂික බදු මුදල එක් වරක් දෙන මුදලක් ලෙස රු. 990,000/- ක ගෙවීම ගිවිසුමෙහි වැඩිදුරටත් දක්වා ඇති අතර එය සමාලෝචිත කාලය තුළ ගෙවා ඇත.

බදු කාලය අවසානයේදී, තවත් වසර 99 ක කාලසීමාවක් සඳහා බදු දීමනාකරුට හෝ එහි අනුප්‍රාප්තිකයන්ට කාල සීමාව දික් කිරීමට බදු දීමනාකරු හා බදු ගැනුම්කරු අන්යෝන්‍ය ලෙස එකඟ වී ඇත.

එකී කාලසීමාව ගත වී අවසන්වන විට බදුකාලය අවසන්වීම හෝ දීර්ඝ කිරීම මත පරිශ්‍රයේ ඇති සියළු ලී බඩු, උපාංග හා එහි ඇති සියළු දෑ සහ ගොඩනැගිලි ගොඩනැගිලි බදු හිමිකරුට භාරදෙන අතර බදු හිමිකරු එම සමය වන විට පවතින වෙළඳපල වටිනාකම මත එහි ඇති සියළු දෑ මිලදී ගත යුතුවේ.

ඉහත කී බදු ගිවිසුමට අමතරව, සමාගම විසින් රු. බිලියන 5 ක මුදලක් පූර්ණ හා අවසන් ගෙවීමක් ලෙස කොළඹ 03, ගාලු පාරේ, අංක 116 දරණ ස්ථානයේ පිහිටි එකී දේපල වලට අදාළව මහාභාණ්ඩාගාර ලේකම් වෙත ගෙවිය යුතු බවට රජයේ තක්සේරු දෙපාර්තමේන්තුව තීරණය කර ඇත. හෙක්ටයාර් 0.6057 ක් විශාල සුපිරි හෝටල් සංකීර්නයක් තැනීම සඳහා 99 අවුරුදු බදු කාලයක් සඳහා දුන් ඉඩමේ වටිනාකම රු. බිලියන 1.228 ක් බවට රජයේ තක්සේරු දෙපාර්තමේන්තුව වැඩිදුරටත් තීරණය කර ඇත. ශේෂ වටිනාකම එකී බදුගත් ඉඩමේ ඉදි කර ඇති නිශ්චල දේපල අනුව සකස් කෙරේ.

7.1.D සිත්තකකර ඉඩම

සීමා. සිනෝලන්කා හොටෙල්ස් ඇන්ඩ් ස්පා (පුද්.) සමාගම

සීමා. සිනෝලන්කා හොටෙල්ස් ඇන්ඩ් ස්පා (පුද්.) සමාගම විසින් 2014 වසරේ දී ගොඩනැගිලි කඩ ඉවත් කර බෝල් රූමි, වාහන ගාල් කිරීමේ පහසුකම්, වාහන ගමනාගමනය ප්‍රතිසංවිධානය සහ නියාමන අනුකූලතා සඳහා පහසුකම් සැලසීමේ අදහසින් මෙම ඉඩම වලට ඇදුනු ගොඩනැගිලි ද සහිත ඉඩම් කොටස් තුනක් මිලදී ගෙන ඇත. අදාළ වසරේ දී මිලදී ගත් එකී ඉඩම් හා ගොඩනැගිලි වල මුලු පිරිවැය රු. 1,139,357,179.30 කි. බෝල් රූමි සැකසීම, වාහන ගාල් කිරීමේ පහසුකම්, වාහන ගමනාගමනය ප්‍රතිසංවිධානය අරමුණ කර මිලදී ගත් යාබද ඉඩම් කැබලි තුනේ ගොඩනැගිලිවල පිරිවැය නොනිමි වැඩ ප්‍රාග්ධන හෝටල් ගොඩනැගිලි යටතේ එම පහසුකම් අඛණ්ඩ භාවිතාව මගින් ස්වාධීන මුදල් ගලන වලට තක්සේරුවට ඇතුළත් නොකිරීම නිසා වෙන් කර තිබුණි. සිත්තකකර ඉඩම් වල පිරිවැය රජයේ තක්සේරු දෙපාර්තමේන්තුව විසින් තීරණය කළ වටිනාකම වූ පර්වසයක් රු. මිලියන 7 ක් ලෙස සලකා තක්සේරු කර තිබේ. ඉඩම් කැබලි තුනේ ප්‍රමාණය වන්නේ වර්පනම් අංක 112 හි පර්වස් 62.77 කුත්, වර්පනම් අංක 108 තුළ පර්වස් 15 කුත් හා වර්පනම් අංක 134 හි පර්වස් 20.10 ක් ලෙසය. ඉහත දක්වා ඇති සිත්තකකර ඉඩම්වල වටිනාකම මිලදී ගැනීමේ දී වූ සෘජු පිරිවැයට ඇතුළත් කර ඇත.

7.1.1 කැරිගෙන යන මුලධන වැඩවල ප්‍රගතිය

දෙසැම්බර් මස 31 ට රු. 000'	සමුභය		සමාගම	
	2014	2013	2014	2013
		රු. 000'	රු. 000'	රු. 000'
වසර ආරම්භයේදී	7,416,316	4,764,889	-	- වසර තුළ
වෙයකරණ ලද පිරිවැය	4,854,438	4,216,485	-	-
වසර තුළ මූල්‍ය කරණය ලද අගය	(1,213,428)	(1,565,058)	-	-
වසර අවසානයේදී	11,057,326	7,416,316	-	-

නොනිමි ප්‍රාග්ධන වැඩ සඳහා කොළඹ 03, ගාලු පාරේ, අංක 116 දරණ ස්ථානයේ පිහිටි අර්ධ වශයෙන් නිමකළ දේපල වන රු. 10,739,969,000/- ක් වටිනා හියැට් රිජන්සි කළමිබු හෝටලය අයත් වේ.

7.1.2 වත්කම් ප්‍රත්‍යාගණනය

සීමා. ශ්‍රී ලංකා රක්ෂණ සංස්ථාව- සමාගම

සීමා. ශ්‍රී ලංකා රක්ෂණ සංස්ථාව විසින් එකී ඉඩම් හා ගොඩනැගිලි 2014 දෙසැම්බර් 31 දිනට වරලත් තක්සේරුකරුවෙකු වන සීමා. සුනිල් ප්‍රනාන්දු ඇසෝසියේට්ස් (පුද්.) සමාගම මගින් ප්‍රතිඇගයුම් කරන ලදී. එහිදී වත්කම් පිරිවැය ප්‍රවේශ පදනම භාවිතා කර ඇගයුම් කෙරිණි. ප්‍රතිඇගයුමෙන් ලත් අතිරික්තය ප්‍රතිඇගයුම් සංචිතය වෙත මාරු කෙරිණි. ඉඩම් හා ගොඩනැගිලි ශ්‍රී ලංකා රක්ෂණ සංස්ථාව විසින් ලබා දුන් වටිනාකම පහත දැක්වේ.

ස්ථානය	ඉඩමේ විස්තරණ	ඉඩම රු. 000'	ගොඩනැගිලි රු. 000'	එකතුව රු. 000'	ඉදිරියට ගෙන ආ අගය- පිරිවැයෙන් රු. 000'
කොළඹ2, යුනියන් පෙදෙස, අංක 288 පිහිටි ඉඩම	A 01 R 00 P 20.35	1,352,625	32,460	1,385,085	5,283
කොළඹ2, යුනියන් පෙදෙස, අංක 267 පිහිටි ඉඩම සහ ගොඩනැගිල්ල	A 0 R 0 P 37.62	263,340	420,889	684,229	6,151
කොළඹ2, වොක්ෂෝල් විදියේ, අංක 21 පිහිටි ඉඩම සහ ගොඩනැගිල්ල	A 02 R 00 P 05.62	1,850,750	1,878,648	3,729,398	106,982
මොරටුව, කටුබැද්ද, තෙලවල පිහිටි ඉඩම සහ ගොඩනැගිල්ල	A 02 R 00 P 13	149,850	50,433	200,283	2,487
අනුරාධපුරය, 4වන පටුමග, විල පාර පිහිටි ඉඩම සහ ගොඩනැගිල්ල	A 0 R 0 P 30	6,750	4,623	11,373	311
අනුරාධපුර, 2 වන පටුමග, ප්‍රධාණ පාරේ පිහිටි ඉඩම් & ගොඩනැගිලි	A 0 R 0 P 34.9	61,075	8,177	69,252	780
යාපනය, රෝහල පාර, අංක 571හි පිහිටි ඉඩම සහ	A 0 R 1 P 26.38	106,208	22,950	129,158	656
මහනුවර, කන්දවිදිය, අංක 25හි පිහිටි ඉඩම සහ ගොඩනැගිල්ල	A 0 R 0 P 16.45	102,812	33,172	135,984	21,961
මීගමුව, රාජපක්ෂ බුරෝවිවේ, අංක. 20, හි පිහිටි ඉඩම් & ගොඩනැගිලි	A 0 R 0 P 19	47,500	28,155	75,655	2,136
මාතර, හක්මන පාර, අංක 7හි පිහිටි ඉඩම සහ ගොඩනැගිල්ල	A 0 R 0 P 47.89	131,697	26,465	158,162	1,388
නුවර එලිය, උද්‍යාන පාර, අංක 60/1හි පිහිටි ඉඩම සහ ගොඩනැගිල්ල	A 0 R 02 P 23.01	113,311	4,158	117,469	755
කුරුණෑගල, දඹුල්ල පාර, අංක 16/1හි පිහිටි ඉඩම සහ	-	-	61,689	61,689	3,075
හිඟුරක්ගොඩ, පුලස්තිගම, අංක 14 ^ව හි පිහිටි ඉඩම සහ	A 0 R 0 P 49.42	3,459	1,183	4,643	320
ත්‍රිකුණාමලය, කෙලින් විදිය, අංක 46හි පිහිටි ඉඩම සහ ගොඩනැගිල්ල	A 0 R 01 P 37.65	77,650	10,951	88,601	2,068
අවිස්සාවේල්ල, රත්නපුර පාර, අංක 77හි පිහිටි ඉඩම සහ ගොඩනැගිල්ල	A 0 R 0 P 30.75	84,562	3,727	88,290	2,201
ගම්පහ, බෞද්ධාලෝක මාවතේ පිහිටි ඉඩම සහ ගොඩනැගිල්ල	A 0 R 0 P 24.54	67,485	-	67,485	3,758

ස්ථානය	ඉඩමේ විස්තීරණ	ඉඩම රු. 000'	ගොඩ ණැගිලි රු. 000'	එකතුව		ඉදිරියට ආදායම රු. 000'
				ව	රු.	
කළුතර විවසයිඩ් පාර, අංක 14 හි						
ඉඩම් හා ගොඩනැගිල්ල	A 0 R 0 P 61.9	29,402	-	29,402	3,551	
මාරවිල, මීගමුව පාර, අංක 32 පිහිටි						
ඉඩම සහ ගොඩනැගිල්ල						
නුවර, තීරස්සගල, බෝවෙල විලේජ් හි පිහිටි ඉඩම හා ගොඩනැගිල්ල	A 0 R 0 P 10	8,000	3,918	11,918		1,926
අම්බලන්ගොඩ, අළුත් පාර, අංක 97හි පිහිටි ඉඩම සහ ගොඩනැගිල්ල	A 0 R 01 P 02	10,500	5,352	15,852		3,666
පිලිමතලාව, කොළඹ පාර, අංක 211/සීහි පිහිටි ඉඩම සහ	A 0 R 0 P 08	20,000	12,568	32,568		20,799
හලාවත, කුරුණෑගල පාර, ඉඩම සහ අංක 42හි පිහිටි	A 0 R 0 P 15.63	31,260	-	31,260		2,611
මයිගංගනය, මියුගුණගම, අංක 38හි පිහිටි ඉඩම සහ ගොඩනැගිල්ල	A 0 R 0 P 09.96	4,980	520	5,500		228
බෙලිඅත්ත, දික්වැල්ල පාර, බෝගහහේන පිහිටි ඉඩම සහ ගොඩනැගිල්ල,	A 0 R 01 P 27.13	35,243	-			27,907
රිකිල්ගස්කඩ, රාගල පාර, අංක 68හි පිහිටි ඉඩම සහ ගොඩනැගිල්ල,	A 0 R 0 P 6.832	17,080	5,942	23,022		18,880
මහනුවර, යටිනුවර, ගොරකදෙනිය පිහිටි ඉඩම	A 0 R 02 P 40.17	26,729	-	26,729		15,599
නාවලපිටිය, කොත්මලේ පාර, අංක 69හි පිහිටි ඉඩම සහ	A 0 R 0 P 05	11,250	10,269	21,519		14,376
අම්බලන්ගොඩ, තවලුවිල, තංගල්ල පාර, අංක 157හි පිහිටි ඉඩම	A 0.0817 R 0 P 32.33	5,250	-	5,250		-
මහනුවර, යටිනුවර විදිය, අංක 6හි පිහිටි ඉඩම සහ	A 0 R 0 P 08.50	31,875	15,273	47,148		17,350
කෑගල්ල, කෙලින් විදිය, අංක 389හි පිහිටි ඉඩම සහ ගොඩනැගිල්ල	A 0 R 0 P 09.51	20,652	-	20,652		16,119
යාපයන, නුවර පාර, කවච්චි හන්දියේ						
පිහිටි ඉඩම	A 0 R 0 P 36.67	9,400	-	9,400		275
		4,775,198	2,677,393	7,452,592		305,949

දෙසැම්බර් 31 දිනට	2014 රු. 000'	2013 රු. 000'
-------------------	------------------	------------------

7.2 සමාගම

ගෙන ආ ප්‍රමාණය	8,585,240	8,265,863
----------------	------------------	-----------

ඉඩම	නිදහස්	බදු	උපකරණ	ලී බඩු සහ	මෝටර්
	ඉඩමේ	ඉඩමේ		සවිකිරීම්	
රු. 000'	ලී	රු. 000'	රු. 000'	රු. 000'	රු. 000'

පිරිවැය/ ඇගයීම

2014 ජනවාරි 01 දිනට ශේෂය	4,428,965	2,773,010	10,426	560,464	227,113	358,693	වර්ෂය තුළ
අපහරණය කිරීම/ මාරුකිරීම්	(13,838)	(49,520)	-	-	-	(54,400)	
2014 දෙසැම්බර් මස 31 ට ශේෂය	4,775,199	2,677,393	8,778	606,646	250,307	359,709	

ක්ෂය කිරීම

2014 ජනවාරි 01 දිනට	-	138,650	3,012	273,363	67,296	83,634	වර්ෂය තුළ
අපහරණය කිරීම	-	(1,648)	-	-	-	(27,000)	
2014 දෙසැම්බර් මස 31 ට ශේෂය	-	-	-	335,394	85,608	150,958	

ගෙන ආ ප්‍රමාණය

දෙසැම්බර් මස 31 ට 2013	4,428,965	2,634,360	7,414	287,101	159,817	275,059
දෙසැම්බර් මස 31 ට 2014	4,775,199	2,677,393	8,778	271,252	164,699	208,751

වර්ෂය තුළදී, සමාගම රු.මි. 152,696 ක (2013 වර්ෂයේ රු.මි. 190.804.) දේපල, පිරියත සහ යන්ත්‍රෝපකරණ අත්පත් කරගෙන ඇත.

දේපල, පිරියත & උපකරණ තුළ රු. මිලියන 286.5 (2013 දී රු. මිලියන 286.5) ක දල ධාරන අගයක් ඇති පූර්ණව අගය ක්ෂයකළ වත්කම් ඇතුළත් වේ.

දක්වා සිටින දිනය වන විට ණයගැනීම් වලට ඇප තැබූ වත්කම් කිසිවක් නොතිබුණි.

සමාගමේ වත්කම් වල සාධාරණ වටිනාකම ප්‍රතික්ෂේප කිරීමේ දී, දැනටමත් ලියාහැර ඇති ඒවා හැර අනෙක් ඒවා සඳහා මූල්‍ය ප්‍රකාශන වල වෙන් කිරීමක් කළ යුතු දේපල, පිරියත & උපකරණ වල කිසිදු ස්ථිර අපවයවීමක් සිදු වී නැති බව සොයා ගෙන ඇත.

විදුලි පේනරේටර් සහ මගී සෝපාන රු. 000'	සවිකිරීම සහ උපාංග රු. 000'	වා යු සමීකර ණය පිරියත රු. 000'	වෙන ත් රු. 000'	එකතු ව රු. 000'
				2014
81,314	258,832	201,658	16,317	8,916,792
22,541	52	1,863	3,448	152,696
49,000	-	-	-	361,327
-	-	-	-	(117,758)
152,855	258,884	203,521	19,765	9,313,057
15,931	46,653	19,673	2,717	650,929
9,118	37,377	20,208	4,180	385,994
-	-	-	-	(280,458)
-	-	-	-	(28,648)
25,049	84,030	39,881	6,897	727,817
65,383	212,179	181,985	13,600	8,265,863
127,806	174,854	163,640	12,868	8,585,240

දෙසැම්බර් මස 31 ට රු. 000'	සමූහය		සමාගම	
	2014 රු. 000'	2013 රු. 000'	2014 රු. 000'	2013 රු. 000'
8. ආයෝජන දේපල				
ජනවාරි 01 දිනට ශේෂය	1,333,645	1,325,154	549,600	549,600
දේපල, පිරිසහ සහ උපකරණවලින් මාරුකිරීම	-	8,491	-	-
වර්ෂය තුළ එකතු කිරීම්	2,544	-	-	-
බදු අයිති දෙපළ වලින් මාරු කරන ලද දෑ	21,680	-	-	-
සාධාරණ අගය මත ලාභය / (අලාභය)	(154,438)	-	(84,369)	-
දෙසැම්බර් 31 දිනට ශේෂය	1,203,431	1,333,645	465,231	549,600

ශ්‍රී.ල.ර.ස. සතු ආයෝජන දේපල, කොළඹ 01, ශ්‍රීමත් ඛාරොන් ජයතිලක මාවතේ අංක 06 දරන ස්ථානයේ පිහිටා ඇත. ඉඩම විස්තීරණය A0 R0 P38.88 වන අතර ගොඩනැගිලියේ විස්තීරණ ව.අ. 40,000.

සීමා වැලිපැන්නේ, දකුණු අධිවේගී මාර්ගයේ පිහිටා ඇති කැනොවින් හොටෙල්ස් ඇන්ඩ් ස්පා (පුද්.) සමාගම (නියෝජිතායතනයක්) සතු ආයෝජන දේපල 2014 දෙසැම්බර් 31 දිනට බාහිර ස්වාධීන දේපල තක්සේරුකරුවෙකු වන සීමා. සුනිල් ප්‍රනාන්දු ඇසෝසියේට්ස් (පුද්.) සමාගම මගින් ප්‍රතිඥාග්‍රහණී කරන ලදී.

දෙසැම්බර් මස 31 ට	සමූහය		සමාගම	
	2014 රු. 000'	2013 රු. 000'	2014 රු. 000'	2013 රු. 000'
9. බදු දේපල				
බදු දේපල (සටහන 9.1)	192,545	21,075	20,806	21,075
අත්තිකාරම් කල්බදු වාරික (සටහන 9.2)	164,458	169,398	-	-
දෙසැම්බර් මස 31 ට ශේෂය	357,003	190,473	20,806	21,075

පුත්තලම, රත්නපුර, බෙන්කොට - පැරඩයිස් දූපත, නුවරඑළිය, මඩකලපුව ප්‍රදේශයේ වල පිහිටි ඉඩම් සඳහා ශ්‍රී.ල.ර.ස. ශ්‍රී ලංකා රජයෙන් 99 අවුරුදු බදු අයිතිය ලබා ගන්නා ලදී. බදුහිමි අයිතිය වර්ෂ 99කට ක්‍රමක්ෂය කරනු ලැබේ.

දෙසැම්බර් මස 31 ට	සමූහය		සමාගම	
	2014 රු. 000'	2013 රු. 000'	2014 රු. 000'	2013 රු. 000'
9.1 ඉඩම් පිළිබඳ සිත්තක්කර අයිතිය				
පිරිවැය				
ජනවාරි 01 දිනට ශේෂය	28,015	28,015	28,015	28,015
වර්ෂය තුළ එකතු කිරීම්	172,318	-	-	-
දෙසැම්බර් 31 දිනට ශේෂය	200,333	28,015	28,015	28,015
ක්‍රමක්ෂය				
ජනවාරි 01 දිනට ශේෂය	6,940	6,671	6,940	6,671
බදු ඉඩමේ ක්‍රමක්ෂය	848	269	269	269
දෙසැම්බර් මස 31 ට ශේෂය	7,788	6,940	7,209	6,940
දෙසැම්බර් මස 31 ට ශුද්ධ ශේෂය	192,545	21,075	20,806	21,075

සීමා හෙලන්කො හොටෙල්ස් ඇන්ඩ් ස්පා (පුද්.) සමාගම

සීමා හෙලන්කො හොටෙල්ස් ඇන්ඩ් ස්පා (පුද්.) සමාගම නාගරික සංවර්ධන අධිකාරිය ('UDA') සමඟ 2014 සැප්තැම්බර් දිනැති ගිවිසුමකට එළැඹී එමගින් හම්බන්තොට, ලුණු ලේවෘලය පාරේ පිහිටා ඇති හෙක්ටයාර් 3.812 ක් විශාල ඉඩම් කැබැල්ලක් නාගරික සංවර්ධන අධිකාරිය විසින් සමාගමට 90 අවුරුදු බදු කාලසීමාවක් සඳහා රු. 149,601,875/- මුදලකට සුබෝපහෝගී හෝටල් සංකීර්ණයක් ඉදිකිරීම හා පවත්වාගෙනයාම සඳහා ලබා දෙන ලදී. සමාලෝචිත කාලය තුළ එක්වර ලබා දෙන මුදලක් ලෙස රු. 4,950,000/- වසර 99 ක කාලසීමාවක් සඳහා වාර්ෂික කල්බදු ගෙවීම සඳහා වූ ගිවිසුම මගින් වැඩිදුරටත් කරුණු දක්වා තිබුණි.

දෙසැම්බර් මස 31 ට	සමූහය		සමාගම	
	2014 රු. 000'	2013 රු. 000'	2014 රු. 000'	2013 රු. 000'
9.2 පෙර ගෙවන ලද බදු වාරික				
කාලච්ඡේදය ආරම්භයේදී ශේෂය	169,398	155,758	-	-
කාලච්ඡේදය තුළ ගෙවූ වාරික	21,506	18,547	-	-
කාලච්ඡේදය තුළ ක්‍රමක්ෂය	(4,766)	(4,907)	-	-
ආයෝජන දෙපලවට මාරුකළ දේ	(21,680)	-	-	-
කාලච්ඡේදය අවසානයේදී ශේෂය	164,458	169,398	-	-

කැනොවින් හොටෙල්ස් ඇන්ඩ් ස්පා (පෞද්.) සමාගම (අනුබද්ධිත ආයතනයකි) සතුව දක්ෂිණ ලංකා අධිවේගී මාර්ගයේ වැලිපැන්න හි බදුගත් දේපලක් පවතින අතර එය 2011 අගෝස්තු මස 19 වැනි දින සිට 99 අවුරුදු බදු ක්‍රමය යටතේ මාර්ග සංවර්ධන අධිකාරිය විසින් ලබා දී ඇත.

ලංකා හොස්පිටල්ස් සංස්ථාව PLC (අනුබද්ධිත ආයතනයකි) 1999 සිට නාගරික සංවර්ධන අමාත්‍යාංශය සමඟ 99 අවුරුදු බදු ගිවිසුමකට එළඹ සිටී. මෙම ගිවිසුම සම්බන්ධයෙන් සැලකීමේදී තවත් රු.මි.268.92ක් 2026 වනවිට ගෙවිය යුතු වේ. එකී ගිවිසුම ප්‍රකාර එක් එක් වාරිකයෙහි බදු කුලිය ඉදිරියට ගෙන යන අතර වර්ෂ 99 කාලපරිච්ඡේදය මුළුල්ලේ ක්‍රමානුකූලව ලැබේ.

දෙසැම්බර් මස 31 ට රු. 000'	සමූහය		සමාගම	
	2014	2013 රු. 000'	2014 රු. 000'	2013 රු. 000'
10. අස්පාශ්‍ය වත්කම්				
අත්පත්කරගෙනීමේදී කිර්තිනාමය (සටහන 10.1)	2,992,805		2,992,805	-
පරිගණක මෘදුකාංග (සටහන 10.2)	173,966	126,798	141,336	120,041
	3,166,771	3,119,603	141,336	120,041

දෙසැම්බර් මස 31 ට රු. 000'	සමූහය		සමාගම	
	2014	2013 රු. 000'	2014 රු. 000'	2013 රු. 000'
10.1 කිර්තිනාම අත්පත්කරගෙනීම				
පිරිවැය				
ජනවාරි 01 දිනට ශේෂය	2,992,805	2,992,805	-	-
දෙසැම්බර් මස 31 ට ශේෂය	2,992,805	2,992,805	-	-

පහත සඳහන් පරිදි සෑම ඒකක සඳහා වෙන්කරනලද කිර්තිනාමයේ අගයේ එකතුකරනලද මුළු අගය:

	2014 රු. මිලියන	2013 රු. මිලියන	2014 රු. මිලියන	2013 රු. මිලියන
ලංකා හොස්පිටල් සමාලම පිළිල්සී	1,577	1,577	-	-
ලංකා ලීටරෝ ගෑස් සමාගම	842	842	-	-
සී/ස ලීටරෝ ගෑස් ටෙර්මිනල් සමාගම	574	574	-	-
	2,993	2,993	-	-

වෙන් කිරීමක් අවශ්‍යවන අස්පාශ්‍ය වත්කම්වල ස්ථිර අපහායනයක් නොමැත. ආපසු අයකරගත යුතු ප්‍රමාණය ඇස්තමේන්තු කිරීමට භාවිතා කළ ක්‍රමය පහතින් දැක්වේ:

ලංකා හොස්පිටල්ස් සංස්ථාව, සීමා. ලිටරෝ ගැස් ලංකා ආයතනය සහ සීමා. ලිටරෝ ගැස් ටර්මිනල් ලංකා සමාගම පවරා ගැනීමට අදාළව කීර්තිනාම අයකර ගත හැකි මුදල භාවිත වටිනාකම මත තීරණය කෙරිණි.

ව්‍යාපාරික වර්ධනය ඓතිහාසික වර්ධන අනුපාත හා ව්‍යාපාරික සැලැස්ම මත පදනම් වේ:

CBSL අනුව තථ්‍ය උද්ධමන අනුපාතය
 වට්ටම් අනුපාතය - සාමාන්‍ය අලෙවි ණයගැනීමේ අනුපාතය
 අවදානම් වාරික සීමාව සඳහා ගැලපුම් කර ඇත - තථ්‍ය සීමා
 හා ව්‍යාපාරික සැලැස්ම මත පදනම් වූ

	සමූහය		සමාගම	
	2014 රු. 000'	2013 රු. 000'	2014 රු. 000'	2013 රු. 000'
දෙසැම්බර් මස 31 ට				
10.2 පරිගණක මෘදුකාංග				
පිරිවැය				
ජනවාරි 01 දිනට ශේෂය	182,901	171,318	175,444	170,104
එකතුකිරීම්	93,981	11,583	64,766	5,340
දෙසැම්බර් මස 31 ට ශේෂය	276,882	182,901	240,210	175,444
ක්‍රමක්ෂය				
ජනවාරි 01 දිනට ශේෂය	56,104	21,433	55,403	21,382
ක්‍රමක්ෂය ගාස්තු	46,812	34,671	43,471	34,021
දෙසැම්බර් මස 31 ට ශේෂය	102,916	56,104	98,874	55,403
	173,966	126,798	141,336	120,041

දෙසැම්බර් මස 31 ව රු. 000'	සමූහය		සමාගම	
	2014	2013 රු. 000'	2014 රු. 000'	2013 රු. 000'
11. ඔප්පු හිමියන් සඳහා ණය				
ඔප්පු හිමියන්ගේ ණය				
ජනවාරි 01 දිනට ශේෂය	1,578,196	1,559,451	1,578,196	1,559,451
වර්ෂය තුළ ලබා දෙන ලද ණය	506,943	625,011	506,943	625,011
ණය සඳහා ලෙබිය යුතු පොළී	253,263	221,796	253,263	221,796
වර්ෂය තුළ ගෙවනලද ණය (හිමිකම්වලට එරෙහිව)	(828,336)	(828,063)	(828,336)	(828,063)
දෙසැම්බර් මස 31 ට ශේෂය	1,510,067	1,578,196	1,510,067	1,578,196

2014 දෙසැම්බර් 31 දිනට ඔප්පුහිමියන් වෙත ලබාදී ඇති ණයවල පවරණ අගය රුපියල් මිලියන 2,809 ක් (2013 දී රු. මිලියන 2,955).

සමාගම විසින් වෙළඳපල අනුපාතයට සැලසුම් ණය ලබා දෙන අතර, එහි මූලික පිළිගැනුම සාධාරණ අගයයි. ලැබීමට නියමිත හා ලැබී ඇති පොලිය ද ඇතුළුව ණය මගින් ලැබිය යුතු මුළු එකතුව සැලසුමෙහි පවරන අගය ඉක්මවමින් අවලංගු බවට පත්ව ඇත. සැලසුම් ණය වලට යටත්වන සියළුම සැලසුම් මත සමාගම පළමු උකස් කර ඇති අතර මෙමගින් සැලසුම් ණය පිළිබඳව සමාගමේ ණය අවදානම අඩු කිරීමට ඉවහල් වේ.

අධ්‍යක්ෂක මණ්ඩලය විසින් ණය වල ඉදිරි අපවයවීමේ පාඩුව තක්සේරු කර ඇත. එහිදී ලැබීමට නියමිත මුදල් පවරන අගය ඉක්මවා ජීවිත රක්ෂිතයන්ගේ ණය වලට අදාළව සමාලෝචිත දිනය වන විට මූල්‍ය ප්‍රකාශන වල දක්වා ඇත.

සමාලෝචිත දිනය වන විට රක්ෂිතයන්ගේ ණය වල මෙතෙක් ගෙන ආ අගය සාධාරණ අගයට ආසන්නව ඇත.

දෙසැම්බර් මස 31 ව රු. 000'	සමූහය		සමාගම	
	2014	2013 රු. 000'	2014 රු. 000'	2013 රු. 000'
12. අයවිය යුතු ප්‍රතිරක්ෂණ				
ගෙවනලද හිමිකම් මත ලෙබියයුතු ප්‍රතිරක්ෂණ	225,175	286,043	225,175	286,043
නොගෙවූ හිමිකම් මත ලෙබියයුතු ප්‍රතිරක්ෂණ	1,003,992	1,160,449	1,003,992	1,160,449
	1,229,167	1,446,491	1,229,167	1,446,491
ලැබියයුතු ප්‍රතිරක්ෂණයෙන් අඩුකිරීම්	(22,322)	(249)	(22,322)	(249)
	1,206,845	1,446,243	1,206,845	1,446,243

ප්‍රතිරක්ෂණ ලැබිය යුතු දෑ වල අගය අඩුවීම

ලැබීමට නියමිත ප්‍රතිරක්ෂණයේ ඉදිරි අපවයවීමේ පාඩුව අධ්‍යක්ෂක මණ්ඩලය තක්සේරු කර ඇති අතර ඒ සඳහා සමාලෝචිත දිනය වන විට මූල්‍ය ප්‍රකාශන වල රු. මිලියන 22.322 ක් වෙන් කර ඇත.

ප්‍රතිරක්ෂණ ලැබිය යුතු දෑ වල පවතින වටිනාකම වාර්තාකරණ දිනට සාධාරණ අගයට ආසන්න වේ..

දෙසැම්බර් මස 31 ට	සමූහය		සමාගම	
	2014 රු. 000'	2013 රු. 000'	2014 රු. 000'	2013 රු. 000'
13. ලැබිය යුතු වාරික				
13.1 ඔප්පු හිමියන්ගෙන් ලැබිය යුතු වාරික				
ඔප්පු හිමියන්ගෙන් ලැබිය යුතු වාරික	2,429,106	2,381,614	2,429,106	2,381,614
	2,429,106	2,381,614	2,429,106	2,381,614
ලැබිය යුතු වාරිකවල අඩුවීම්				
වර්ෂය ආරම්භයේ දී	(27,070)	(65,670)	(27,070)	(65,670)
වර්ෂය තුළ කරන ලද අඩුකිරීම්වල හැරවීම්	(190,758)	38,600	(190,758)	38,600
වර්ෂ අවසානයේ දී	(217,828)	(27,070)	(217,828)	(27,070)
ඔප්පු හිමියන්ගෙන් ලැබිය යුතු වාරිකවල උප එකතුව	2,211,278	2,354,544	2,211,278	2,354,544
නියෝජිතයන්ගෙන්, තැරැව්කරුවන්ගෙන් සහ අතරමැදියන්ගෙන් ලැබිය යුතු වාරික				
නියෝජිතයන්ගෙන් සහ තැරැව්කරුවන්ගෙන් ලැබිය	719,633	684,620	719,633	684,620
	719,633	684,620	719,633	684,620
ලෙබිය යුතු වාරික මත අඩුකිරීම්				
වර්ෂය ආරම්භයේ දී	(9,023)	(21,890)	(9,023)	(21,890)
වර්ෂය තුළ කරන ලද අඩුකිරීම්වල හැරවීම්	(63,586)	12,867	(63,586)	12,867
වර්ෂය අවසානයේ දී	(72,609)	(9,023)	(72,609)	(9,023)
නියෝජිතයන්ගෙන් සහ තැරැව්කරුවන්ගෙන් ලැබිය යුතු වාරිකවල උප එකතුව	647,024	675,597	647,024	675,597
ලෙබිය යුතු වාරිකවල එකතුව	2,858,302	3,030,141	2,858,302	3,030,141

අධ්‍යක්ෂක මණ්ඩලය විසින් වාරික ලැබීම් වල අගය අඩුවීමේ හානිය වාර්තාකරණ දිනය ඇගයීමට ලක්කර ඇති අතර මූල්‍ය ප්‍රකාශන වල ප්‍රමාණවත් වෙන්කිරීම් සිදු කර ඇත.

දෙසැම්බර් මස 31 ට	සමූහය		සමාගම	
	2014 රු. 000'	2013 රු. 000'	2014 රු. 000'	2013 රු. 000'
14. විලම්බිත බදු වත්කම්				
විලම්බිත බදු බැරකම්				
බදු අරමුණ වෙනුවෙන් ප්‍රාග්ධන දීමනාවන්	(5,906)	(5,586)	(5,841)	(5,548)
ගොඩනැගිල්ල ප්‍රත්‍යාගණනය හිඟය	2,965	-	2,965	-
	(2,941)	(5,586)	(2,876)	(5,548)
විලම්බිත බදු වත්කම්				
නිශ්චිත ප්‍රතිලාභ බැඳීම්	89,954	62,461	89,505	62,017
ශුද්ධ විලම්බිත බදු වත්කම්	87,013	56,876	86,629	56,469
	සමූහය		සමාගම	
	2014 රු. 000'	2013 රු. 000'	2014 රු. 000'	2013 රු. 000'
ජනවාරි 01 දිනට ශේෂය	56,876	48,116	56,469	47,960
ලාභ හෝ අලාභ හි හඳුනාගත් තාවකාලික වෙනස උත්පත්තිය / (නැවත ලබාගත දෑ)	30,137	8,760	30,160	8,509
දෙසැම්බර් මස 31 ට ශේෂය	87,013	56,876	86,629	56,469

දෙසැම්බර් මස 31 ව රු. 000'	සමූහය		සමාගම	
	2014	2013 රු. 000'	2014 රු. 000'	2013 රු. 000'
වෙනත් වත්කම් (සටහන 15.1)	2,022,736	2,386,054	102,052	172,685
වෙනත් ලැබිය යුතු දෑ	2,452,937	1,764,949	2,471,043	1,665,776
අනෙකුත් ලෙබියයුතු දෑ මත අකුකිරීම්	(124,386)	(125,902)	(124,386)	(125,902)
	2,328,551	1,639,047	2,346,657	1,539,874
ශ්‍රී ලංකා ඉස්කාගාර සංස්ථාව පිළිබඳව ලැබිය යුතු ප්‍රමාණය	149,665.00	132,635	149,665	132,635
සේවක ණය (සටහන 15.2)	564,406	563,578	564,406	563,578
පෙර ගෙවනලද සේවක පිරිවැය	159,759	221,383	159,759	221,383
වෙනත් ණය	208,985	171,415	208,985	171,415
ස්ථාවර වත්කම් මත අත්තිකාරම්	45,584	58,807	45,584	58,807
වෙළඳ ජන අනෙකුත් ලැබිය යුතු දෑ (සටහන 15.3)	1,181,175	1,177,102	-	-
ලැබිය යුතු ආ.සේ. ගාස්තු	23,512	28,008	-	-
	6,684,373	6,378,029	3,577,108	2,860,377
15.1 තොගය				
රක්ෂණය	102,052	172,685	102,052	172,685
සෞඛ්‍යාරක්ෂණ	306,301	175,976	-	-
බලශක්තිය	1,614,383	2,037,394	-	-
	2,022,736	2,386,054	102,052	172,685
15.2 සේවකයින්ගෙන් ලැබිය යුතු ණය				
වර්ෂය ආරම්භයේදී	563,578	474,448	563,578	474,448
වර්ෂය තුළ ලබාදුන් ණය	147,283	246,629	147,283	246,629
වර්ෂය තුළ ආපසු ගෙවීම්	(180,409)	(169,899)	(180,409)	(169,899)
සේවක ණය මත සාධාරණ අගය ගැලපීම	33,954	12,400	33,954	12,400
වර්ෂය අවසානයේදී	564,406	563,578	564,406	563,578

දෙසැම්බර් මස 31 ට රු. 000'	සමුහය		සමාගම	
	2014	2013 රු. 000'	2014 රු. 000'	2013 රු. 000'
15.3 වෙළඳ සහ අනෙකුත්				
ලැබිය යුතු දෑ				
වෙළඳ ලැබීම්				
වෙළඳ සහ අනෙකුත් ලැබීම්	666,428	460,310	-	-
අඩමාන ණය සඳහා වෙන්කිරීම්	(17,284)	(9,951)	-	-
මුළු වෙළඳ ලැබීම්- ශුද්ධ	649,144	450,359	-	-
තැන්පතු සහ කලින් ගෙවීම්	335,183	214,930	-	-
අත්තිකාරම් සහ අනෙකුත් ලැබීම්	196,848	511,812	-	-
	1,181,175	1,177,101	-	-

දෙසැම්බර් මස 31 ට රු. 000'	සමුහය		සමාගම	
	2014	2013 රු. 000'	2014 රු. 000'	2013 රු. 000'
16. විලම්බිත වියදම් - රක්ෂණ				
ගිවිසුම්				
ශුද්ධ විලම්බිත අත්කර ගැනීමේ වියදම් සඳහා සංචිත				
විලම්බිත අත්කරගැනීමේ වියදම් සඳහා සංචිත				
ජනවාරි 01 දිනට ශේෂය	384,242	374,148	384,242	374,148
විලම්බිත අත්කරගැනීමේ වියදම් තුළ වැඩිවීම	9,704	10,094	9,704	10,094
දෙසැම්බර් මස 31 ට ශේෂය	393,946	384,242	393,946	384,242
විලම්බිත ප්‍රතිරක්ෂණ කොමිස් සඳහා සංචිත				
ජනවාරි 01 දිනට ශේෂය	(137,346)	(152,712)	(137,346)	(152,712)
විලම්බිත අත්කරගැනීමේ වියදම් තුළ වැඩිවීම	5,260	15,366	5,260	15,366
දෙසැම්බර් මස 31 ට ශේෂය	(132,086)	(137,346)	(132,086)	(137,346)
ශුද්ධ විලම්බිත අත්කර ගැනීමේ වියදම් සඳහා මුළු සංචිත	261,860	246,895	261,860	246,895

දෙසැම්බර් මස 31 ට රු. 000'	සමූහය		සමාගම	
	2014	2013 රු. 000'	2014 රු. 000'	2013 රු. 000'
17. මුළු මුදල් සහ මුදලට සමාන දෑ				
අතැති සහ බැංකු මුදල්	901,895	767,825	637,799	493,965
කෙටි කාලීන ආයෝජන	24,637,543	28,490,167	5,130,628	12,530,569
මුළු මුදල් සහ මුදලට සමාන දෑ	25,539,438	29,257,992	5,768,427	13,024,534

දෙසැම්බර් මස 31 ට රු. 000'	සමූහය		සමාගම	
	2014	2013 රු. 000'	2014 රු. 000'	2013 රු. 000'
18. ප්‍රකාශිත ප්‍රාග්ධනය				
නිකුත්කළ සහ සම්පූර්ණයෙන් ගෙවූ				
සාමාන්‍ය කොටස් (599,743,200 කොටස්)	6,000,000	6,000,000	6,000,000	6,000,000
	6,000,000	6,000,000	6,000,000	6,000,000

18.1 සාමාන්‍ය කොටස්කරුවන්ගේ අයිතිය

සාමාන්‍ය ඇ. කොටස්වල අයිතිකරුවන් කාලයෙන් කාලයට ප්‍රකාශයට පත්කරන පරිදි ලාභාංශ ලැබීමට හිමිකම ඇති අතර ශ්‍රේය ලංකා රක්ෂණ සංස්ථාවේ රැස්වීමකදී එක් කොටසක් වෙනුවෙන් එක් ඡන්දයක් දීමට හිමිකම ඇත.

දෙසැම්බර් මස 31 ට	සටහ	සමූහය		සමාගම	
		2014 රු. 000'	2013 රු. 000'	2014 රු. 000'	2013 රු. 000'
19. ප්‍රාග්ධන සංචිත					
ප්‍රතිඇගයූ සංචිත	19.1	9,325,393	8,752,045	5,971,570	5,411,866
		9,325,393	8,752,045	5,971,570	5,411,866

19.1 ඉඩම් හා ගොඩනැගිලි ප්‍රත්‍යාගණන සංචිත

ජනවාරි 01 දිනට ශේෂය	8,752,045	9,161,368	5,411,866	5,632,161
ඉඩම් හා ගොඩනැගිලි ප්‍රත්‍යාගණන මත අතිරික්තය	650,495	102,325	592,783	-
ප්‍රත්‍යාගණන අතිරික්තය මත විලම්බිත බදු	(5,545)	(291,353)	(3,778)	-
ප්‍රත්‍යාගණන අතිරික්තය මත විලම්බිත බදු	(71,602)	(30,320)	(29,301)	(30,320)
ආයෝජන දෙපළ මත ලාභයේ				
සාධාරණ අගය මාරුකිරීම්	-	(189,975)	-	(189,975)
දෙසැම්බර් මස 31 ට ශේෂය	9,325,393	8,752,045	5,971,570	5,411,866

දෙසැම්බර් මස 31 ට රු. 000'	සමූහය		සමාගම	
	2014	2013 රු. 000'	2014 රු. 000'	2013 රු. 000'
20. විකිණුම් සංචිතය සඳහා තිබෙන දෑ				
ජනවාරි 01 දිනට ශේෂය	15,364,711	12,521,041	15,364,711	12,521,041
වර්ෂය සඳහා අනෙකුත් විස්තරාත්මක ආදායම්	11,160,541	2,843,670	11,160,541	2,843,670
දෙසැම්බර් මස 31 ට ශේෂය	26,525,252	15,364,711	26,525,252	15,364,711

විකිණීම සඳහා පවතින සංචිත (AFS) යටතේ වර්ගීකරණය කළ මූල්‍ය චක්කම්වල වෙළඳපළ අගයෙහි වෙනස්වීම්වලින් ඇතිවන බලපෑම විකිණීම සඳහා පවතින සංචිතවල අඩංගුය.

දෙසැම්බර් මස 31 ට	සටහන	සමූහය		සමාගම	
		2014 රු. 000'	2013 රු. 000'	2014 රු. 000'	2013 රු. 000'
21. ආදායම් සංචිත					
පොදු සංචිතය		643,442	643,442	643,442	643,442
ජීවිත රක්ෂණයෙන් අතිරික්තය	21.1	4,450,665	4,528,867	4,450,665	4,528,867
ඔප්පු හිමියන්ගේ සංචිත අරමුදල	21.2	(3,328,928)	(510,889)	(3,328,928)	(510,888)
රඳවාගත් ඉපයීම්	21.3	35,734,633	28,617,542	23,954,309	21,737,166
		37,499,812	33,278,962	25,719,488	26,398,587

21.1 ජීවිත රක්ෂණයෙන් අතිරික්තය

ජනවාරි 01 දිනට ශේෂය	4,528,867	8,268,739	4,528,867	8,268,739
ජීවිත රක්ෂණයෙන් කොටස් හිමියන්ට ආරෝපනය				
කළහැකි අතිරික්තය	1,612,402	1,721,809	1,612,402	1,721,809
කොටස් හිමියන්ට මාරුකිරීම්	(1,690,604)	(5,461,681)	(1,690,604)	(5,461,681)
දෙසැම්බර් මස 31 ට ශේෂය	4,450,665	4,528,867	4,450,665	4,528,867

21.2 ඔප්පු හිමියන්ගේ සංචිත අරමුදල

ජනවාරි 01 දිනට ශේෂය	(510,888)	806,271	(510,888)	806,271
ජීවිත ගිවිසුම් වගකීම සඳහා ආදාළවන සාධාරණ				
අගයේ මැණුම්වල වෙනස්වීම්	22	(2,818,040)	(1,317,160)	(2,818,040)
දෙසැම්බර් මස 31 ට ශේෂය	(3,328,928)	(510,889)	(3,328,928)	(510,888)

2012 ජනවාරි 1 වන දින සිට ශ්‍රී.ල.මු.වා.පු / ශ්‍රී.ල.ගි.පු ක්‍රියාත්මකිරීම මත ආරම්භ බලපෑම් ජීවිත රක්ෂණ ඔප්පු හිමියන්ගේ සංචිත අරමුදලට එකතුකර ඇත.

දෙසැම්බර් මස 31 ට රු. 000'	සමූහය		සමාගම	
	2014	2013 රු. 000'	2014 රු. 000'	2013 රු. 000'
21.3 රඳවාගත් ඉපයීම්				
ජනවාරි 01 දිනට ශේෂය	28,617,540	15,947,151	21,737,166	14,316,177
වර්ෂය සඳහා ලාභය	8,037,407	9,681,178	3,257,013	4,654,830
අනෙකුත් විස්තරාත්මක ආදායම්	(88,055)	8,420	(87,955)	5,992
ජීවිත රක්ෂණයෙන් කොටස් හිමියන්ට ආරෝපණීයකලයුතු අතිරික්තය	(1,612,402)	(1,721,809)	(1,612,402)	(1,721,809)
ජීවිත අංශයෙන් මාරුකිරීම්	1,690,604	5,461,681	1,690,604	5,461,681
පාලිත නොවන අයිතීන් පිළිබඳ අත්පත්කරගෙනීම් මත බලපෑම් හා	77,355	(68,857)	-	-
මාරුකරනලද ප්‍රත්‍යාගණන අතිරික්ත පිළිබඳ විලම්බිත	-	289,484	-	-
ආයෝජනදෙපළ මත සාධාරණ අගයෙන් උපයාගත් මාරුකිරීම්	-	189,975	-	189,975
ඉවත්කිරීම් මත ප්‍රත්‍යාගණන අතිරික්තයේ උපලබ්ධි	71,602	30,320	29,301	30,320
ප්‍රකාශිත සහ ගෙවූ ලාභාංශ	(1,002,000)	(1,200,000)	(1,002,000)	(1,200,000)
කොටස් ආපසු මිලදී ගැනීම් (Share Buyback) *	57,245	-	(57,245)	-
දෙසැම්බර් මස 31 ට ශේෂය	35,734,633	28,617,542	23,954,309	21,737,166

* සමාගම තමන්ගේ කොටස්කරුවන්ගෙන් කොටස් 57,245 ක් නැවත මිලදී ගෙන ඇත.

22. රක්ෂණ ගිවිසුම් හිමිකම් - ජීවිත

ජනවාරි 01 ට ජීවිත රක්ෂණ අරමුදල්	66,511,608	60,084,899	66,511,608	60,084,899
මූල්‍ය වලනය	6,988,818	6,831,358	6,988,818	6,831,358
ජීවිත රක්ෂණ ඔප්පුහිමියන්ගේ සංචිත අරමුදලින් මාරුකිරීම්	2,818,040	1,317,160	2,818,040	1,317,160
ජීවිත රක්ෂණ ව්‍යාපාර සිට අතිරික්ත මාරුකිරීම්	(1,612,402)	(1,721,809)	(1,612,402)	(1,721,809)
දෙසැම්බර් 31 ට ජීවිත රක්ෂණ අරමුදල	74,706,064	66,511,608	74,706,064	66,511,608
ඔප්පුහිමියන්ගේ නොගැවූ හිමිකම් (ඉල්ලුම් නොකළ ප්‍රතිලාභ)	2,548,432	2,567,453	2,548,432	2,567,453
	77,254,496	69,079,061	77,254,496	69,079,061

ජීවිත රක්ෂණ අරමුදල තුළ ඇතුළත් කළ දිගුකාලීන ගිවිසුම් වගකීම් මූලිකවම සාම්ප්‍රදායික සහභාගී සහ සහභාගී නොවන ජීවිත රක්ෂණ ඔප්පුවලට හේතුවේ. කෙටිකාලීන ගිවිසුම් වගකීම් මූලිකවම අනතුරු සහ සෞඛ්‍ය ආරක්ෂණ ඔප්පු වේ. රක්ෂණ විධිවිධාන පහත කරුණු මත පදනම්ව ස්ථාපිත කර ඇත:

* ශ්‍රී ලංකා රක්ෂණ මණ්ඩලයේ මහපෙන්වීම් යටතේ විස්තරකරන පොලී අනුපාතය.

* භාවිතා කළ මත්‍රතා අනුපාත වන්නේ ශ්‍රී ලංකා රක්ෂණ මණ්ඩලයේ මහපෙන්වීම් යටතේ විස්තර කරන වාර්ෂික නොවන ව්‍යාපාර සඳහා ඒ 67/70 සහ වාර්ෂික ව්‍යාපාර සඳහා ඒ 90 ය.

රක්ෂණ හිමියා හට ගෙවිය යුතුව ඇති ප්‍රතිශෝධන ප්‍රසාද දීමනා මුදල සමාගම විසින් වාර්ෂිකව තීරණය කෙරේ. ප්‍රසාද දීමනාව මගින් රක්ෂණ කොන්ත්‍රාත් හෝ රක්ෂණ රෙගුලාසි මගින් සඳහන් කර ඇති එමගින් වෙන් කරන ශුද්ධ ආදායමේ ජීවිත රක්ෂණ හිමියාගේ පංගුව ඇතුළත් වේ.

2014 දෙසැම්බර් 31 දිනට ජීවිත රක්ෂණ ව්‍යාපාරයේ රක්ෂණ වෙන්කිරීම් වල වටිනාකම ටවර්ස් වටසන්ති එක්සත් රාජධානි ආයුසනක පීඨය හා ආයතනික සාමාජික මාක් ඇලන් බර්වි විසින් සකසා සිටි ශ්‍රී ලංකා රක්ෂණ සංස්ථාව වෙත ලබා දී ඇත. උපදේශකයන්ගේ ආයුසනක වාර්තාවට අනුව, රු. 2,699 මිලියන (2013 දී රු. මිලියන 2,579) ක් වූ ප්‍රතිපාදන මුදල රක්ෂණ හිමියන්ගේ ප්‍රසාද දීමනා වලට අදාළ බැරකමක් ලෙස ඇතුළත් කර ඇත. උපදේශක ආයුසනකවරුන්ගේ මතය අනුව, 2014 දෙසැම්බර් 31 ව දින වන විට ජීවිත රක්ෂණ අරමුදලේ පිලිගත හැකි වත්කම් අරමුදලේ බැරකම් පියවීමටත් 2000 අංක 43 දරණ රක්ෂණ කර්මාන්ත පනතේ රෙගුලාසි වල 26 වගන්තිය යටතේ දක්වා ඇති නුබුන්වත්කම් සීමාව සඳහා ප්‍රමාණවත් වේ. ඉදිරි වර්ධන හා හදිසි තත්වයන් සඳහා අතිරික්තයන් ජීවිත අරමුදල් විසින් ඉදිරියට ගෙන ගොස් ඇත.

2014 දෙසැම්බර් 31 දිනට කොටස්කරුවන්ගේ මාරුව ද ඇතුළුව ජීවිත රක්ෂණ වත්කම් වල අගය රු. මිලියන 76,318 (2013 දී රු. මිලි. 68,233) කි. රු. මිලියන 1,612 (2013 දී රු. මිලියන 1,722) ක මුදලක් ජීවිත රක්ෂණ වල මූල්‍ය තත්වය ප්‍රකාශන වල කොටස්කරුවන්ගේ අරමුදලට මාරු කිරීමට අධ්‍යක්ෂක මණ්ඩලය තීරණය කර ඇත. මෙම මාරු කිරීමෙන් අනතුරුව, ජීවිත රක්ෂණ අරමුදලේ ඉතිරිය රු. මිලියන 74,706 (2013 දී රු. මිලියන 66,512) කි.

බැරකම් ප්‍රමාණවත්බව පරීක්ෂාව (LAT) - ජීවිත රක්ෂණය

ජීවිත රක්ෂණ සැලසුම් බැරකම් සඳහා බැරකම් ප්‍රමාණවත්බව පරීක්ෂාවක් ('LAT') ශ්‍රී ලංමුරෙපි අංක 4 - රක්ෂණ කොන්ත්‍රාත් මගින් දක්වා ඇති පරිදි ටවර්ස් වටසන්ති එක්සත් රාජධානි ආයුසනක පීඨය හා ආයතනික සාමාජිකයෙකු වන මාක් ඇලන් බර්වි විසින් 2014 දෙසැම්බර් 31 දිනට සිදු කරන ලදී. එකී පරීක්ෂාව සිදු කරමින් පවතින අනතුරු, විගතීය ගිණුම්වලට අනුව ඇති ප්‍රතිපාදන ආයුසණක බැරකම සමඟ සමාගම විසින් සසඳා ඇත. මේ සඳහා, ආයුසනක බැරකමේ වටිනාකම IBSL නිර්දේශකර ඇති අවදානම් පාදක ප්‍රාග්ධන ව්‍යුහය තුළ දක්වා ඇති පහත සඳහන් ප්‍රතිපත්ති අනුව ගණනය කර ඇත. එහිදී, දැනට පවත්නා ජීවිත රක්ෂණ ගිවිසුම් වලට අදාළ බැරකම් පියවීමට අවශ්‍ය වන සියලු අභ්‍යන්තර හා බාහිර මුදල ගලන වල පූර්ණ ආයු කාලය ආවරනය කරමින් වට්ටම්කළ මුදල් ගලන භාවිතා කර බැරකම් ඇගයුම් කර ඇත. ප්‍රක්ෂේපන දැනට බලාත්මක ප්‍රතිපත්ති හා නියමයන් අනුව 2014 දෙසැම්බර් 31 දිනට පාදක කර සකසා ඇත.

ආයුසනකවරයාගේ වාර්තාවට අනුව, 2014 දෙසැම්බර් 31 දිනට ඇති සංචිත පරයා යමින් වට්ටම්කළ මුදල් ගලන සංචිත වලට සාපේක්ෂව වත්කම් ඕනෑවටත් වඩා ප්‍රමාණවත් වේ. 2014 දෙසැම්බර් 31 දිනට LAT සඳහා කිසිදු ප්‍රතිපාදන සැලසීමක් කිරීමේ අවශ්‍යතාවයක් ඇති වී නැත.

26.4 සංවේදීතා විශ්ලේෂණය

සමාලෝචිත දිනය වන විට අනෙකුත් උපකල්පිතයන් පසෙකලා අදාළ ආයුසුභ්‍යක උපකල්පිතයන්ගෙන් එකකට කළ හැකි සාධාරණ වෙනස්කම් පහත දැක්වෙන ප්‍රමාණ වලින් ස්ථිර බැඳිකමට හානි ගෙන දිය හැක.

23. රක්ෂණ ගිවිසුම් වගකීම් - ජීවිත නොවන

මූල්‍ය තත්ත්වය පිළිබඳ ප්‍රකාශනයේ පෙන්වා ඇති ජීවිත රක්ෂණ නොවන සංචිතවලින් පහත දැනියෝජනය කරයි.

දෙසැම්බර් මස 31 ට	සටහන	සමුහය		සමාගම	
		2014 රු. 000'	2013 රු. 000'	2014 රු. 000'	2013 රු. 000'
ශුද්ධ නොඉපයු වාරික සඳහා සංචිත	23.1	5,235,223	5,034,687	5,235,223	5,034,687
හිමිකම් රක්ෂණය සහ කල් ඉකුත් නොවූ අවදානම් සංචිතය සඳහා	23.2	251,594	436,468	251,594	436,468
නොගෙවූ දළ හිමිකම් සඳහා සංචිත	23.3	7,708,966	7,817,801	7,708,966	7,817,801
		13,195,783	13,288,956	13,195,783	13,288,956

23.1 ශුද්ධ නොඉපයු ප්‍රතිරක්ෂණ වාරික සඳහා සංචිතය

නොඉපයු වාරික සඳහා සංචිතය

ජනවාරි 01 දිනට ශේෂය	6,896,179	6,449,789	6,896,179	6,449,789
වර්ෂය තුළ මාරුකිරීම	309,921	446,390	309,921	446,390
දෙසැම්බර් මස 31 ට ශේෂය	7,206,100	6,896,179	7,206,100	6,896,179

නොඉපයු ප්‍රතිරක්ෂණ වාරික සඳහා සංචිතය

ජනවාරි 01 දිනට ශේෂය	(1,861,492)	(1,598,252)	(1,861,492)	(1,598,252)
වර්ෂය තුළ මාරුකිරීම	(109,385)	(263,241)	(109,385)	(263,241)
දෙසැම්බර් මස 31 ට ශේෂය	(1,970,877)	(1,861,492)	(1,970,877)	(1,861,492)
ශුද්ධ නොඉපයු ප්‍රතිරක්ෂණ වාරික සඳහා මුළු සංචිතය	5,235,223	5,034,687	5,235,223	5,034,687

දෙසැම්බර් මස 31 ට රු. 000'	සමූහය		සමාගම	
	2014	2013 රු. 000'	2014 රු. 000'	2013 රු. 000'
23.2 හිමිකම් රක්ෂණය සහ කල් ඉකුත් නොවූ අවදානම් සංචිතය සඳහා සංචිත				
හිමිකම් රක්ෂණය සඳහා සංචිතය				
ජනවාරි 01 දිනට ශේෂය	436,468	301,108	436,468	301,108
වර්ෂය තුළ මාරුකිරීම්	(184,874)	135,360	(184,874)	135,360
දෙසැම්බර් මස 31 ට ශේෂය	251,594	436,468	251,594	436,468
කල් ඉකුත් නොවූ අවදානම් සංචිතය සඳහා සංචිතය				
ජනවාරි 01 දිනට ශේෂය	-	487,847	-	487,847
වර්ෂය තුළ මාරුකිරීම්	-	(487,847)	-	(487,847)
දෙසැම්බර් මස 31 ට ශේෂය	-	-	-	-
ප්‍රතිරක්ෂණ කල් ඉකුත් නොවූ අවදානම් සංචිතය සඳහා				
ජනවාරි 01 දිනට ශේෂය	-	(59,043)	-	(59,043)
වර්ෂය තුළ මාරුකිරීම්	-	59,043	-	59,043
දෙසැම්බර් මස 31 ට ශේෂය	-	-	-	-
හිමිකම් රක්ෂණය සහ කල් ඉකුත් නොවූ අවදානම් සංචිතය සඳහා මුළු සංචිත	251,594	436,468	251,594	436,468
නොගෙවූ දළ හිමිකම් සඳහා සංචිත				
ජනවාරි 01 දිනට ශේෂය	5,228,781	6,239,151	5,228,781	6,239,151
වර්ෂය තුළ දරන ලද හිමිකම්	6,866,601	5,330,509	6,866,601	5,330,509
වර්ෂය තුළදී ගෙවූ හිමිකම්	(6,568,888)	(6,340,879)	(6,568,888)	(6,340,879)
දෙසැම්බර් මස 31 ට ශේෂය	5,526,494	5,228,781	5,526,494	5,228,781
ජනවාරි 01 දිනට IBNR/IBNER ශේෂය	2,589,019	2,477,202	2,589,019	2,477,202
IBNR/IBNER තුළ වැඩිවීම	(406,547)	111,817	(406,547)	111,817
දෙසැම්බර් 31 දිනට IBNR/IBNER ශේෂය	2,182,472	2,589,019	2,182,472	2,589,019
නොගෙවූ දළ හිමිකම් සඳහා මුළු සංචිත	7,708,966	7,817,801	7,708,966	7,817,801

හිමිකම් දැණුම්දීමේදී සැලකියයුතු ප්‍රමාදයන් සිදුවූ අතර අත්දැකීම් සහ විනිසුම පිළිබඳ ප්‍රමාණවත් මිණුමක් නොගෙවූ වගකීම් හා ශේෂ පත්‍ර දිනයේදී නිශ්චිතව හඳුනාගත නොහැකිවන මූලික පිරිවැය තක්සේරුකිරීමේදී සම්බන්ධ විය. සංචිතයන් නිර්ණය කරනු ලැබුවේ වර්තමානයේ ලබාගතහැකි තොරතුරු මත පදනම් වෙමිනි. එසේවුවත්, මූලික වගකීම් පසුව සිදුවන සංවර්ධනයන්ගේ ප්‍රතිඵල මත වෙනස්විය හැකි බව ලිඛිත ව්‍යාපාරික ස්වභාවයට උරුමයකි.

වගකීම් ප්‍රමාණවත්කම පරීක්ෂණය - ජීවිත නොවන රක්ෂණ

ආයුගණක සංගමයේ (AAG) අනුගාමික මැතිව මැගියුරේ විසින් කරගෙන යන ලදී. වගකීම් ප්‍රමාණවත් බවට පරීක්ෂණයක් පවත්වන විට, සමාගම සියළුම ගිවිසුම්ගත මුදල් ප්‍රවාහයන් වට්ටම්කරන ලද අතර මෙම ප්‍රමාණය වගකීම්වල ඉදිරියට ගෙනා වටිනාකම සමඟ සංසන්දනය කරන ලදී. උපදේශක ආයුගණක වාර්තාවට අනුව, සමාගම 2014 දෙසැම්බර් 31 දිනට වගකීම් ප්‍රමාණවත් බවට වන පරීක්ෂණය අවශ්‍ය සම්පූර්ණ කරයි. කිසිදු අතිරේක ප්‍රතිපාදනයක් 2014 දෙසැම්බර් 31 දිනට වගකීම් ප්‍රමාණවත් බවට වන පරීක්ෂණය සඳහා අවශ්‍ය නොවුණි.

දෙසැම්බර් මස 31 ට රු. 000'	සමූහය		සමාගම	
	2014	2013 රු. 000'	2014 රු. 000'	2013 රු. 000'
රක්ෂණ ගිවිසුම් හිමිකම් සහ ජීවිත රක්ෂණ නොවන හා තාක්ෂණ සංචිත අතර				
රක්ෂණ ගිවිසුම් හිමිකම් - ජීවිත නොවන	13,195,783	13,288,956	13,195,783	13,288,956
ශුද්ධ විලම්බිත අත්පත්කරගෙනීම් වියදම් සඳහා	(261,860)	(246,896)	(261,860)	(246,896)
හිමිකම් සංචිත මත ප්‍රතිරක්ෂණ	(1,003,992)	(1,160,449)	(1,003,992)	(1,160,449)
තක්ෂණ සංචිත	11,929,931	11,881,611	11,929,931	11,881,611

හිමිකම් සංවර්ධන තොරතුරු

නියෝජනය කරන, එක් එක් ශේෂ පත්‍ර දිනය අලාභ ගැලපීම් වියදම් පෙන්වුම් කරයි. වගුවේ ගෙවූ සම්චිත කොටසින් එක් එක් වර්ෂය අවසානයේදී පිහිටුවන ලද සංචිත සම්බන්ධයෙන් එක් එක් පසු වර්ෂයන් තුළදී ගෙවූ සම්චිත මුදල පෙන්වුම් කරයි. ඒ අනුවම, සම්චිත වාර්තාවූ අලාභ කොටසින් ඉහත ත්‍රිකෝණය තුළ පෙන්වුම් කරන සම්චිත ගෙවූ ප්‍රමාණයන්ගේ එකතුව සහ මුදල් වර්ෂය අවසානයේදී හිඟව තිබෙන ශුද්ධ තත්ත්වය විස්තර කරයි. ඓතිහාසික ජීවිත නොවන සංචිත වල, ප්‍රතිරක්ෂණයේ ශුද්ධ අගයේ වෙනස්කම් පහත දැක්වෙන වගුව මගින් පෙන්වුම් කෙරේ. වගුවේ ඉහළම ඡේදය මගින් එකී වසරේ හා ඊට පෙර වසර වල සිදු වූ පාඩු සඳහා ඉදිරි ගෙවීමට අදාල ඇස්තමේන්තු මුදල මගින් දක්වා සිටින එක් එක් දක්වා සිටින දිනය වන විට නොපියවූ පාඩු හා පාඩු ගැලපුම් වියදම් සඳහා ඇස්තමේන්තුකළ දල සංචිත දක්වා ඇත. වගුවේ සම්චිත ගෙවූ කොටස මගින් එක් එක් වසරවසානයේ ඇති සංචිත වලට අදාළව එක් එක් පසුකාලීන වසරවල් මගින් ගෙවූ සම්චිත මුදල් ප්‍රමාණ දක්වයි. එමෙන්ම, සම්චිත දක්වා ඇති පාඩු කොටස මගින් උක්ත ත්‍රිත්වයේ දක්වා ඇති ගෙවූ සම්චිත මුදල් වල හා මූල්‍ය වසර අවසානයේ ශුද්ධ ඉතිරිව ඇති තත්වය පැහැදිලිව දක්වයි.

දෙසැම්බර් මස 31 ට	2009	2010	2011	2012	2013	2014
	රු.	රු.	රු.	රු.	රු.	රු.
අලාභ සහ අලාභ ගෙලපීම් වියදම් සඳහා දළ සංචිතය	6,146,598,253	6,759,172,132	7,898,096,692	8,720,582,620	7,817,800,636	7,709,470,517
අයකළයුතු ප්‍රතිරක්ෂණ	(942,908,191)	(1,361,271,745)	(1,168,930,136)	(1,509,187,974)	(1,160,448,524)	(1,004,432,194)
අලාභ සහ අලාභ ගෙලපීම් වියදම් සඳහා ශුද්ධ සංචිතය	5,203,690,062	5,397,900,387	6,729,166,557	7,211,394,645	6,657,352,112	6,705,038,323

දෙසැම්බර් 31 ට :

වසරකට පසු	2,777,513,593	2,874,874,128	3,632,757,028	4,545,085,355	4,481,213,520	4,572,092,748
වසර දෙකකට පසු	3,522,688,732	3,714,910,249	4,903,405,392	5,908,837,239	5,873,385,629	
වසර තුනකට පසු	3,570,404,152	3,788,276,570	4,980,092,970	6,016,063,272		
වසර හතරකට පසු	3,589,944,991	3,806,053,537	5,014,506,148			
වසර පහකට පසු	3,615,680,225	3,832,694,904				
වසර හයකට පසු	3,647,979,624					

දෙසැම්බර් 31 ට වාර්තාකරන ලද සමුච්චිතය :

වසරකට පසු	3,679,732,673	3,877,357,626	4,740,384,794	5,765,263,148	5,564,838,084	5,631,797,127
වසර දෙකකට පසු	3,890,505,082	4,091,340,643	5,147,257,128	6,199,143,542	6,107,020,752	
වසර තුනකට පසු	3,805,274,933	4,020,496,575	5,195,146,471	6,287,566,401		
වසර හතරකට පසු	3,705,919,728	3,995,269,295	5,289,158,538			
වසර පහකට පසු	3,711,999,165	4,110,863,857				
වසර හයකට පසු	3,843,689,041					

දෙසැම්බර් මස 31 ට	රු. 000'	සමුච්චිතය		සමාගම	
		2014	2013	2014	2013
			රු. 000'	රු. 000'	රු. 000'

24. ජංගම බදු වගකීම්

ජනවාරි 01 දිනට ශේෂය	2,895,797	1,608,096	1,739,675	1,071,066
වර්ෂය සඳහා අයකළ ආදායම් බද්ද	2,785,703	3,430,737	1,308,460	1,761,639
වර්ෂය තුළ සිදුකළ ආදායම් බදු නිරවුල්	(4,208,954)	(2,260,289)	(2,084,970)	(1,093,030)
වර්ෂය අවසානයේදී	1,472,546	2,778,544	963,165	1,739,675

දෙසැම්බර් මස 31 ට රු. 000'	සමූහය		සමාගම	
	2014	2013 රු. 000'	2014 රු. 000'	2013 රු. 000'
25.				
විලම්බිත බදු				
නිශ්චිත ප්‍රතිලාභ බැඳීම්				
අඩමාන ණයහිමියන් සඳහා	2,590,603	2,396,092	955,494	1,044,913
ගොඩනැගිලි ප්‍රත්‍යාගණනා (/අනිවිකනය)	553,027	600,057	3,778	-
	3,143,630	2,996,149	959,272	1,044,913

විලම්බිත බදු වත්කම

නිශ්චිත ප්‍රතිලාභ බැඳීම්	(130,360)	(97,352)	(97,642)	(67,655)
අඩමාන ණයහිමියන් සඳහා වෙන්කිරීම්	(118,574)	(42,628)	(118,574)	(41,602)
බදු අලංක ඉදිරියට ගෙනයාම	(60,068)	(45,626)	-	-
තොග සඳහා වෙන්කිරීම්	-	(2,174)	-	-
	(309,002)	(187,779)	(216,216)	(109,257)
ශුද්ධ විලම්බිත බදු බැරකම	2,834,628	2,808,369	743,056	935,656

දෙසැම්බර් මස 31 ට	සමාගම			
	2014		2013	
	තාවකාලික වෙනස රු. 000'	බදු බලපෑම් රු. 000'	තාවකාලික වෙනස රු. 000'	බදු බලපෑම් රු. 000'

විලම්බිත බදු වගකීම්

බදු අරමුණ වෙනුවෙන් ප්‍රාග්ධන දීමනාව	3,412,479	955,494	3,731,832	1,044,913
ගොඩනැගිලි ප්‍රත්‍යාගණනා/(හිඟය)	13,493	3,778	-	-
	3,425,971	959,272	3,731,832	1,044,913

විලම්බිත බදු වත්කම

නිශ්චිත ප්‍රතිලාභ බැඳීම්	(348,721)	(97,642)	(241,626)	(67,655)
ව්‍යාජමය ලැබීම්වල අඩුවීම්	(423,479)	(118,574)	(148,579)	(41,602)
	(772,200)	(216,216)	(390,205)	(109,257)
ශුද්ධ විලම්බිත බදු බැරකම	2,653,771	743,056	3,341,628	935,656

දෙසැම්බර් මස 31 ට	සමූහය			
	2014		2013	
	තාවකාලික වෙනස රු. 000'	බදු බලපෑම් රු. 000'	තාවකාලික වෙනස රු. 000'	බදු බලපෑම් රු. 000'
විලම්බිත බදු වගකීම්				
බදු අරමුණ වෙනුවෙන් ප්‍රාග්ධන දීමනාව	10,162,529	2,590,603	9,399,493	2,396,092
ගොඩනැගිල්ල ප්‍රත්‍යාගණනය/(හිඟය)	2,632,281	553,027	2,856,131	600,057
	12,794,810	3,143,630	12,255,624	2,996,149

විලම්බිත බදු වත්කම්				
නිශ්චිත ප්‍රතිලාභ බැඳීම්	(3,230,303)	(130,360)	(2,412,357)	(97,352)
අඩමාන ණයහිමියන් සඳහා වෙන්කිරීම්	(208,951)	(118,574)	(75,119)	(42,628)
බදු අලාභ ඉදිරියට ගෙනයාම	(214,528)	(60,068)	(162,950)	(45,626)
තොග සඳහා වෙන්කිරීම්	-	-	(7,763)	(2,174)
	(3,653,781)	(309,002)	(2,658,189)	(187,779)
ශුද්ධ විලම්බිත බදු බැරකම්	9,141,028	2,834,628	9,597,435	2,808,369

දෙසැම්බර් මස 31 ට	සමූහය		සමාගම	
	2014	2013	2014	2013
	රු. 000'	රු. 000'	රු. 000'	රු. 000'
26. විශ්‍රාමිත ප්‍රතිලාභ - පාරිතෝෂිත				
ජනවාරි 01 දිනට ශේෂය	635,244	547,212	463,117	401,759
වර්තමාන සේවා පිරිවැය	73,522	49,994	39,570	28,395
පොලී වියදම	63,699	59,464	46,312	44,194
ආයුගණක ලාභය/(අලාභය)	127,024	(8,554)	122,160	(5,992)
	899,489	648,117	671,159	468,356
වර්ෂය තුළ ගෙවූ ප්‍රතිලාභ	(26,914)	(12,873)	(2,778)	(5,239)
දෙසැම්බර් මස 31 ට ශේෂය	872,575	635,244	668,381	463,117

සමුහයේ පාරිතෝෂික වගකීම කොළඹ 3, ආර්.ඒ. ද මැල්ලාවත, 434, පළමු මහලේ ආයුගණක සහ කළමනාකරණ උපදේශක (පුද්ගලික) සමාගම විසින් ප්‍රකාෂිත ඒකක ණය (PUC) ක්‍රමය යටතේ ආයුගණකව සිදුකරන ලදී. ආයුගණක ඇගයීම වාර්ෂිකව පැවැත්වේ. බාවිතා කළ මූලික ආයුගණක උපකල්පන:

2014 රු. 000'	සමූහය		සමාගම	
	2013 රු. 000'	2014 රු. 000'	2013 රු. 000'	2014 රු. 000'
26.1 විස්තරාත්මක ආදායම්				
ප්‍රකාශයේ හඳුනාගත් විශ්‍රාමික				
පාරිතෝෂික වියදම්				
වර්තමාන වගකීම් මත පොලී	73,522	49,994	39,570	28,395
වගකීම් මත පොලී	63,699	59,464	46,312	44,194
	137,221	109,459	85,882	72,589

26.3 අනෙකුත් විස්තරාත්මක ආදායම්

2014 රු. 000'	2013 රු. 000'	2014 රු. 000'	2013 රු. 000'	
ප්‍රකාශයේ හඳුනාගත් විශ්‍රාමික				
පාරිතෝෂික වියදම්				
ආයුගණක ලාභ (අලාභ)	127,024	(8,554)	122,160	(5,992)

26.5 බාවිතා කළ ප්‍රධාන ආයුගණක උපකල්පන

2014 %	2013 %	
වට්ටම් අනුපාතය	9 - 10	9 - 12
වැටුප් වැඩිකිරීම් අනුපාතය	5 - 10	5 - 10
වැටුප් වර්ධක අනුපාතය	16 - 10	10
විශ්වාසීය වයස් : ගැහැණු	60 වර්ෂය	60 වර්ෂය
විශ්වාසීය වයස් : පිරිමි	60 වර්ෂය	60 වර්ෂය
විශ්වාසීය වයස් : සුළු සේවකයන්	57 වර්ෂය	57 වර්ෂය

සමුහයේ පාරිතෝෂික වගකීම සඳහා බාවිත කර ඇති අරමුදල් ලබාගොනි.

26.6 සංවේදී විශ්ලේශනය

අදාළ ආයුගණක උපකල්පනවලින් එකක වාර්තා කරන දිනයට සාධාරණය වියහැකි වෙනස්වීම්, අනෙකුත් උපකල්පන නියතිවලට පහත දැක්වෙන ප්‍රමාණයන් මගින් නිශ්චිත බැඳීම්වලට බලපා ඇත:

දෙසැම්බර් මස 31 ට	2014	
	වැඩිකිරීම රු. 000'	අඩුකිරීම රු. 000'
වට්ටම් අනුපාතය 1%	615,505	708,576
අනාගත වැටුප් වර්ධන 1%	617,139	705,895

දෙසැම්බර් මස 31 ට රු. 000'	සමූහය		සමාගම	
	2014	2013 රු. 000'	2014 රු. 000'	2013 රු. 000'

27. අනෙකුත් වගකීම්

ඔප්පු හිමියන්ගේ අත්තිකා	499,336	354,163	499,336	354,163
ගෙවිය යුතු නියෝජිත කොමිස්	934,941	867,984	934,941	867,984
ගෙවිය යුතු ආදායම් බද්ද	-	117,253	-	-
ආර්ථික සේවා ගාස්තු බද්ද	343	2,684	-	-
ගෙවිය යුතු වියදම්	2,410,125	1,989,927	1,904,151	1,989,927
කැරලි කෝලාහල අරමුදල	65,331	59,106	65,331	59,106
ගෙවිය යුතු වෙළඳ	1,804,705	2,477,590	-	-
ගෙවිය යුතු වෙළඳ	32,684	22,925	-	-
වැට් බැඳියාව තක්සේරු කිරීම සඳහා වෙන්කිරීම්		345,000	345,000	345,000
		345,000		
අනෙකුත් ගෙවීම්	527,291	1,183,591	-	-
ලද අත්තිකාරම්	54,212	43,735	-	-
ගෙවිය යුතු පාරිභෝගික තැන්පතු	4,569,545	4,323,978	-	-
අනෙකුත් වගකීම් එකතුව	11,243,513	11,787,935	3,748,759	3,616,179

දෙසැම්බර් මස 31 ට	සමූහය		සමාගම	
	2014 රු. 000'	2013 රු. 000'	2014 රු. 000'	2013 රු. 000'
28. මුදල් බැරකම්				
බැංකු අයිතව	599,328	496,776	388,907	361,721
	599,328	496,776	388,907	361,721

දෙසැම්බර් 31 දිනෙන් අවසන්වන වර්ෂය සඳහා	සටහන	සමූහය		සමාගම	
		2014 රු. 000'	2013 රු. 000'	2014 රු. 000'	2013 රු. 000'
29. ආදායම					
දළ ලිඛිත වාරික	30	20,584,486	21,262,140	20,665,985	21,350,869
උපයන නොලත් වාරික සඳහා					
සංචිතවල ශුද්ධ වෙනස	29.1	(125,047)	(581,750)	(125,047)	(581,750)
ශුද්ධ ඉපයුම් වාරික		20,459,439	20,680,390	20,540,938	20,769,119
ප්‍රතිරක්ෂණයට පවරන ලද වාරික	29.2	(2,845,418)	(3,227,303)	(2,845,418)	(3,227,303)
නොඉපයූ වාරික සංචිතවල ශුද්ධ වෙනස්වීම	29.3	109,385	263,241	109,385	263,241
ශුද්ධ ඉපයුම් වාරික	29.4	17,723,406	17,716,327	17,804,905	17,805,056
ආයෝජන ආදායම්	31	11,708,619	8,895,213	11,216,572	9,275,562
අනෙකුත් ආදායම්		1,075,532	1,323,566	280,503	900,233
රෝහලේ ආදායම්		3,706,401	3,081,541	-	-
ෆාමසියේ ආදායම්		1,047,188	872,569	-	-
කාමර කුලී හා සේවා ගාස්තු		24,960	79,155	-	-
දියර පෙටරොලියම් ගැස් (එල්පීජී) ක්‍රියාකාරකම් විසින් ආදායම්		28,937,543	28,106,333	-	-
		64,223,649	60,074,704	29,301,980	27,980,852

හයියන් රිජෙන්සි කොළඹු හොටෙල් ඉදිකිරීම් ක්‍රියාවේදී සී/ස සිනෝලංකා හොටෙල්ස් එන්ට් ස්ආ සමාගම පාලිත සමාගමය.

	සටහන	සමූහය		සමාගම	
		2014 රු. 000'	2013 රු. 000'	2014 රු. 000'	2013 රු. 000'

29.1 උපයන නොලත් වාරික

සඳහා වන සංවිදේශ ශුද්ධ වෙනස්කම්

ජීවිත නොවන රක්ෂණ

උපයන නොලත් වාරික සඳහා වන සංවිදේශ වෙනස්කම්	23.1	(309,921)	(446,390)	(309,921)	(446,390)
හිමිකම් රක්ෂණ සංවිදාම මාරුකිරීම්	23.2	184,874	(135,360)	184,874	(135,360)
		(125,047)	(581,750)	(125,047)	(581,750)

		සමූහය		සමාගම	
		2014 රු. 000'	2013 රු. 000'	2014 රු. 000'	2013 රු. 000'

29.2 ප්‍රතිරක්ෂණයට පවරන ලද වාරික

ජීවිත රක්ෂණය

		136,401	97,636	136,401	97,636
		136,401	97,636	136,401	97,636

ජීවිත නොවන රක්ෂණය		1,394,800	1,688,446	1,394,800	1,688,446
ගිණි		164,882	170,004	164,882	170,004
වාහන		280,430	275,849	280,430	275,849
නාවික		868,905	995,368	868,905	995,368
		2,709,017	3,129,667	2,709,017	3,129,667
ප්‍රතිරක්ෂකවරුන්ගෙන් අඩුකළ වාරික එකතුව		2,845,418	3,227,303	2,845,418	3,227,303

	සටහන	සමූහය		සමාගම	
		2014 රු. 000'	2013 රු. 000'	2014 රු. 000'	2013 රු. 000'

උපයා නොලත් ප්‍රතිරක්ෂණ වාරික සඳහා සංවිච්චල ශුද්ධ වෙනස්කම්

ජීවිත නොවන රක්ෂණ වාරික

	23.1	109,385	263,241	109,385	263,241
		109,385	263,241	109,385	263,241
		(15,662)	(318,510)	(15,662)	(318,510)

දෙසැම්බර් 31 දිනෙන් අවසන්වන වර්ෂය සඳහා	සමූහය / සමාගම					
	2014			2013		
	ජීවිත නොවන	ජීවිත රු.	එකතුව රු. 000'	ජීවිත නොවන රු. 000'	ජීවිත රු. 000'	එකතුව රු. 000'
29.4 ශුද්ධ ඉපයු වාරික						
දළ ලිඛිත වාරික	12,544,828	8,121,159	20,665,987	12,953,151	8,397,718	21,350,869
නොඉපයු ආදායම් සංචිතවල ශුද්ධ	(309,921)	-	(309,921)	(446,390)	-	(446,390)
දළ ඉපයු වාරික	12,234,907	8,121,159	20,356,066	12,506,761	8,397,718	20,904,479
ප්‍රතිරක්ෂණ සඳහා අඩුකළ වාරික	2,709,017	136,401	2,845,418	3,129,667	97,636	3,227,303
උපයා නොලත් ප්‍රතිරක්ෂණ වාරික	(109,385)	-	(109,385)	(263,241)	-	(263,241)
සඳහා වන සංචිත වෙනස්කම්						
දළ ප්‍රතිරක්ෂණ වාරික රක්ෂණ සංචිත	184,874	-	184,874	135,360	-	135,360
	2,414,758	136,401	2,551,158	3,001,787	97,636	3,099,423
ශුද්ධ උපයාගත් වාරික	9,820,150	7,984,758	17,804,908	9,504,974	8,300,082	17,805,056

දෙසැම්බර් 31 දිනෙන් අවසන්වන වර්ෂය සඳහා රු. 000'	සමූහය		සමාගම	
	2014	2013	2014	2013
	රු. 000'	රු. 000'	රු. 000'	රු. 000'

30. දළ ලිඛිත වාරික

ජීවිත රක්ෂණ

දළ ලිඛිත වාරික - ජීවිත රක්ෂණ	8,039,660	8,308,989	8,121,159	8,397,718
------------------------------	-----------	-----------	-----------	-----------

ජීවිත රක්ෂණ නොවන	1,553,150	1,867,398	1,553,150	1,867,398
ගිණි සහ ඉංජිනේරු ආපදා	3,384,287	3,291,840	3,384,287	3,291,840
සාමාන්‍ය විපත්	402,133	377,535	402,133	377,535
මුහුදු රක්ෂණ	-	83,964	-	83,964
සේවකයන්ගේ වන්දිය	7,205,256	7,332,414	7,205,256	7,332,414
දළ ලිඛිත වාරික - ජීවිත නොවන	12,544,826	12,953,151	12,544,826	12,953,151
දළ ලිඛිත වාරිකවල එකතුව	20,584,486	21,262,140	20,665,985	21,350,869

දෙසැම්බර් 31 දිනෙන් අවසන්වන වර්ෂය සඳහා	සටහන	සමූහය		සමාගම	
		2014 රු. 000'	2013 රු. 000'	2014 රු. 000'	2013 රු. 000'
31. ආයෝජන ආදායම්					
	31.1	8,448,367	7,855,339	7,697,430	7,855,339
ලාභාංස ආදායම්	31.2	1,337,454	1,436,041	1,646,244	1,816,390
ප්‍රග්ධන ලාභය /(අලාභය)	31.3	1,831,470	(437,595)	1,831,470	(437,595)
ආයෝජ දෙපළ විසින් කුලී ආදායම්		91,328	41,428	41,428	41,428
		11,708,619	8,895,213	11,216,572	9,275,563

දෙසැම්බර් 31 දිනෙන් අවසන්වන වර්ෂය සඳහා රු. 000'	සමූහය		සමාගම	
	2014	2013 රු. 000'	2014 රු. 000'	2013 රු. 000'

31.1 පොලී ආදායම්

කල්පිරීමට තබා ඇති මූල්‍ය ආයෝජන (HTM)

භාණ්ඩාගාර සුරැකුම්පත්	3,119,130	2,138,965	3,119,130	2,138,965
භාණ්ඩාගාර බිල්පත්	22,637	33,583	22,637	33,583
ණය හා ලෙබිය යුතු දෑ මත මූල්‍ය අයෝජන (L&R)				
සංවර්ධන බැඳුම්කර	176,165	219,588	176,165	219,588
ලේඛන නොකළ ණයකර	161,128	280,024	161,128	280,024
දිගු කාලීන තැම්පත්	2,194,104	2,557,840	2,066,708	2,557,840
වාණිජ පත්‍ර	-	23,281	-	23,281
හාරකාර සහතික	1,387	6,650	1,387	6,650
විකිණීමට තබා ඇති මූල්‍ය අයෝජන				
භාණ්ඩාගාර බැඳුම්කර	517,367	886,084	517,367	886,084
භාණ්ඩාගාර බිල්පත්	256,472	13,113	20,833	13,113
ලේඛණගත ණයකර	998,142	590,797	998,142	590,797

දෙසැම්බර් 31 දිනෙන් අවසන්වන වර්ෂය සඳහා රු. 000'	සමූහය		සමාගම	
	2014	2013 රු. 000'	2014 රු. 000'	2013 රු. 000'
මුදල් හා මුදල්වලට සමාන දෑ				
ආපසුකරන ලද නැවත ගෙණුම් ගිවිසුම්	995,145	1,101,754	609,735	1,101,754
ජංගම හා තැම්පත් ගිණුම්	6,690	2,799	4,198	2,799
ආදායම් පාදක වෙනත් ගාස්තු				
සහභාගිවීමේ ගාස්තු - සමුච්චිත ණය- ලේඛණගත	-	861	-	861
පොළී ආදායම් එකතුව	8,448,367	7,855,339	7,697,430	7,855,339
31.2 ලාභාංශ ආදායම්				
පිරිවැය මත මූල්‍ය ආයෝජන				
ලේඛණගත පාලිත සමාගම්	-	-	61,089	244,356
ලේඛණ නොගත පාලිත සමාගම්	-	-	247,701	135,993
විකිණීමට තබා ඇති මූල්‍ය ආයෝජන (AFS)				
ලේඛණගත කොටස්	1,082,309	1,161,635	1,082,309	1,161,635
ලේඛණ නොගත් කොටස්	4,298	3,598	4,298	3,598
ඒකක භාර	108,573	78,654	108,573	78,654
ලාභය හෝ අලාභය හරා සාධාරණ අගය මත මූල්‍ය ආයෝජන (FVTPL)				
ලේඛණගත කොටස්	142,274	192,154	142,274	192,154
ලාභාංශ ආදායම් එකතුව	1,337,454	1,436,041	1,646,244	1,816,390
31.3 ශුද්ධ උපලබ්ධිත ලාභය / (අලාභ)				
විකිණීමට තබා ඇති මූල්‍ය ආයෝජන (AFS)				
ලේඛණගත කොටස්	18,070	-	18,070	-
ඒකක භාර	389,772	-	389,772	-
ලාභය හෝ අලාභය හරහා සාධාරණ අගය මත මූල්‍ය ආයෝජන (FVTPL)				
ලේඛණගත කොටස්	1,423,628	(437,595)	1,423,628	(437,595)
ප්‍රශ්ධන ලාභය/(අලාභය) එකතුව	1,831,470	(437,595)	1,831,470	(437,595)

දෙසැම්බර් 31 දිනෙන් අවසන්වන වර්ෂය සඳහා රු. 000'	සමූහය		සමාගම	
	2014	2013 රු. 000'	2014 රු. 000'	2013 රු. 000'

32. ගාස්තු සහ කොමිස් ආදායම

ප්‍රතිරක්ෂණ කොමිස්	46,612	25,087	46,612	25,087
ඔප්පු ගාස්තු	2,684	2,795	2,684	2,795
	49,296	27,881	49,296	27,881

දෙසැම්බර් 31 දිනෙන් අවසන්වන වර්ෂය සඳහා රු. 000'	සමූහය		සමාගම	
	2014	2013 රු. 000'	2014 රු. 000'	2013 රු. 000'

33. ශුද්ධ උපලබ්ධි ඉපයීම්

විදේශ විනිමය ඉපයීම්/(අලාභය)	(152,291)	39,906	(157,737)	39,906
	(152,291)	39,906	(157,737)	39,906

දෙසැම්බර් 31 දිනෙන් අවසන්වන වර්ෂය සඳහා රු. 000'	සමූහය		සමාගම	
	2014	2013 රු. 000'	2014 රු. 000'	2013 රු. 000'

34. වෙනත් ආදායම්

කුලී ආදායම්	84,360	46,438	74,410	57,363
ණය	301,733	309,229	301,733	309,229
විවිධ ආදායම්	794,554	904,195	15,082	474,227
දේපළ, පිරිසක සහ උපකරණ විකිණීමෙන් ලද ලාභ	(2,120)	8,588	(2,281)	4,298
	1,178,527	1,268,450	388,944	845,117

දෙසැම්බර් 31 දිනෙන් අවසන්වන වර්ෂය සඳහා රු. 000'	සමුහය		සමාගම	
	2014	2013 රු. 000'	2014 රු. 000'	2013 රු. 000'
35. ශුද්ධ ප්‍රතිලාභ සහ හිමිකම්				
(අ) ගෙවූ දළ ප්‍රතිලාභ සහ හිමිකම්				
ගිණි	230,196	228,919	230,196	228,919
රථවාහන	4,126,087	4,104,179	4,126,087	4,104,179
නාවික	164,245	166,597	164,245	166,597
විවිධ	2,048,359	1,841,183	2,048,359	1,841,183
එකතුව	6,568,887	6,340,879	6,568,887	6,340,879
ජීවිත රක්ෂණය				
මරණ හිමිකම්	315,939	239,916	315,939	239,916
ඔප්පු කල්පිරීම	5,012,580	4,135,785	5,012,580	4,135,785
පවාරණයන්	356,446	308,768	356,446	308,768
ආබාධිත, පාරිතෝෂිත, වාර්ෂිකයන් රෝහල්ගතකිරීම් සහ උකස් ආරක්ෂාව	74,028	95,548	74,028	95,548
එකතුව	5,758,993	4,780,017	5,758,993	4,780,017
ගෙවූ දළ ප්‍රතිලාභ සහ හිමිකම්	12,327,880	11,120,896	12,327,880	11,120,896
(ආ) ප්‍රතිරක්ෂකයන්ට පවරාදුන් හිමිකම්				
ප්‍රතිරක්ෂකයන්ගෙන් අයකර ගත් හිමිකම්	(436,246)	(461,340)	(436,246)	(461,340)
ප්‍රතිරක්ෂකයන්ට පවරාදුන් මුළු හිමිකම්	(436,246)	(461,340)	(436,246)	(461,340)
(ඇ) ගිවිසුම්ගත වගකීම් තුළ දළ වෙනස්වීම්				
ජීවිත රක්ෂණ නොවන ගිවිසුම්ගත නොගෙවූ හිමිකම් වෙන්කිරීම් තුළ	(108,330)	(772,003)	(108,330)	(772,003)
වාරික ඌණතා වෙන්කිරීම් තුළ වෙනස	-	(428,805)	-	(428,805)
ගිවිසුම්ගත වගකීම් තුළ මුළු දළ වෙනස්වීම්	(108,330)	(1,200,808)	(108,330)	(1,200,808)
(ඈ) ප්‍රතිරක්ෂකයන්ට පවරාදුන් ගිවිසුම්ගත වගකීම් තුළ වෙනස				
ජීවිත රක්ෂණ නොවන ගිවිසුම්ගත නොගෙවූ හිමිකම් වෙන්කිරීම් තුළ වෙනස්වීම්	156,016	345,735	156,016	345,735
ප්‍රතිරක්ෂකයන්ට පවරාදුන් ගිවිසුම්ගත වගකීම් තුළ මුළු වෙනස්වීම්	-	-	-	-
මුළු ශුද්ධ ප්‍රතිලාභ සහ හිමිකම්				

දෙසැම්බර් 31 දිනෙන් අවසන්වන වර්ෂය සඳහා රු. 000'	සමූහය		සමාගම	
	2014	2013 රු. 000'	2014 රු. 000'	2013 රු. 000'
36. ප්‍රාරක්ෂණ සහ ශුද්ධ අත්කරගැනීම් පිරිවැය (ප්‍රතිරක්ෂණය ඇතුළුව)				
අත්කරගැනීම් පිරිවැය	1,939,842	1,885,522	1,939,842	1,885,522
විලම්බිත අත්කරගැනීම් පිරිවැය සංචිත තුළ ශුද්ධ වෙනස (DAC)	(9,704)	(10,094)	(9,704)	(10,094)
	1,930,138	1,875,428	1,930,138	1,875,428
ලද ප්‍රතිරක්ෂණ කොමිස්	311,636	306,135	311,636	306,135
නොඉපයූ කොමිස් සංචිත තුළ ශුද්ධ වෙනස (UCR)	(5,260)	(15,366)	(5,260)	(15,366)
	316,896	321,500	316,896	321,500
සුද්ධ මිලදීගැනීම් පිරිවැය හා කපාහැරීම්	1,613,242	1,553,928	1,613,242	1,553,928

දෙසැම්බර් 31 දිනෙන් අවසන්වන වර්ෂය සඳහා රු. 000'	සමූහය		සමාගම	
	2014	2013 රු. 000'	2014 රු. 000'	2013 රු. 000'
37. වෙනත් මෙහෙයුම් හා පරිපාලන වියදම් පහත සඳහන් අයිතම් ද ඇතුළත් කරයි:				
විගණන ගාස්තු	7,289	6,609	3,900	3,600
විගණන සම්බන්ධ ගාස්තු	1,239	1,762	1,000	1,400
විගණන නොවන සේවා සඳහා ගාස්තු	12,645	1,638	12,645	1,514
ක්ෂය	1,494,717	393,780	385,994	369,353
අස්පාශ්‍ය වත්කමෙහි ක්‍රමක්ෂය	46,812	34,021	43,471	34,021
පෙර ගෙවූ වාරික ක්‍රමක්ෂය	4,766	4,907	-	-
සිත්තකර්කර ඉඩමේ ක්‍රමක්ෂය	848	493	269	269
සේවක වියදම්	3,988,233	2,493,786	2,093,475	2,093,475

දෙසැම්බර් 31 දිනෙන් අවසන්වන වර්ෂය සඳහා රු. 000'	සමූහය		සමාගම	
	2014	2013 රු. 000'	2014 රු. 000'	2013 රු. 000'
38. ආදායම් බදු වියදම්				
ජංගම බදු වියදම්				
වර්තමාන වර්ෂ ලාභය මත ආදායම් බදු	2,822,581	3,470,436	1,308,460	1,761,639
පෙර වර්ෂයේ වැඩි වෙන්කිරීම්	(36,878)	(10,768)	-	-
	2,785,703	3,459,668	1,308,460	1,761,639
විලම්බිත බදු වියදම්				
තාවකාලික වෙනස්වීම්වල ප්‍රතිපත්ති හා විපර්යාස	27,751	198,720	(192,334)	(61,600)
ආදායම් ප්‍රකාශයේ සඳහන්කළ ආදායම් බදු වියදම්	2,813,454	3,658,388	1,116,126	1,700,039
ස්කන්ධ වෙනස්වීම් ප්‍රකාශයේ සඳහන්කළ ආදායම් බදු වියදම්	-	(35,313)	(338)	(34,205)
ආදායම් ප්‍රකාශයේ සඳහන්කළ ආදායම් බදු වියදම්	2,778,141	3,658,050	1,081,921	1,700,039
a. ඵලදායී බදු ගාස්තු සැසඳීම්				
ගිවිසුම්ගත වගකීම් වෙනසට පෙර				
ලාභය - ජීවිත අරමුදල	16,529,538	18,906,728	9,749,555	11,464,419
ගිවිසුම්ගත වගකීම් වෙනස - ජීවිත අරමුදල	(5,376,416)	(5,109,549)	(5,376,416)	(5,109,549)
වර්ෂය සඳහා බදුවලට පෙර ලාභය	11,153,122	13,797,179	4,373,139	6,354,870
වර්තමාන බදු වියදම් (ප්‍රත්‍යාගණන මත විලම්බිත ඇතුළත්ය)	(2,813,454)	(3,658,388)	(1,116,126)	(1,700,039)
වර්ෂය සඳහා ලාභය	8,339,668	10,138,791	3,257,013	4,654,830
ව්‍යස්ථාපිත ආදායම් බදුවල 28% අනුපාතය	4,605,867	5,417,208	2,768,526	3,211,719
ව්‍යස්ථාපිත ආදායම් බදුවල 12% අනුපාතය	62,636	-	-	-
බදුවලින් නිදහස්වන ආදායම්	(1,014,813)	(927,042)	(624,737)	(596,143)
අනුමතකළ හැකි මුළු වියදම්	(1,368,623)	(1,022,848)	(1,058,598)	(1,005,882)
ප්‍රතික්ෂේපකළ හැකි මුළු වියදම්	617,698	3,602	223,269	151,946
වර්ෂය තුළ ලෙබණ නොකළ බදු අලංකාර	(80,183)	(484)	-	-
පූර්ව වර්ෂයේ ආදායම් බදු සඳහා අඩික වෙන්කිරීම්	(36,878)	(10,768)	-	-
විලම්බිත බදු වෙනස //(ප්‍රතිවර්ථනය)	27,751	198,720	(192,334)	(61,600)
ස්කන්ධ වෙනස්වීමේ ප්‍රකාශයේ				
වාර්තාකරන ලද ආදායම් බදු වෙන්කිරීම්	(35,313)	(338)	(34,205)	-
ජංගම බදු වියදම්	2,813,454	3,658,388	1,116,126	1,700,039

දෙසැම්බර් 31 දිනෙන් අවසන්වන වර්ෂය සඳහා	සමූහය			
	2014		2013	
	තාවකාලික වෙනස රු. 000'	බදු බලපෑම් රු. 000'	තාවකාලික වෙනස රු. 000'	බදු බලපෑම් රු. 000'
38.2 විලම්බිත බදු				
විලම්බිත බදු වගකීම්				
බදු අරමුණ වෙනුවෙන් ප්‍රාග්ධන දීමනාව	10,186,100	2,596,603	9,399,493	2,396,092
ගොඩනැගිල්ල ප්‍රත්‍යාගණනය/(හිඟය)	2,607,579	550,062	2,856,131	600,057
	12,794,810	3,143,630	12,255,624	2,996,149
විලම්බිත බදු වත්කම්				
නිශ්චිත ප්‍රතිලාභ බැඳීම්	(3,230,303)	(130,360)	(2,412,357)	(97,352)
අඩමාන ණයහිමියන් සඳහා වෙන්කිරීම්	(208,951)	(118,574)	(75,119)	(42,628)
ඉදිරියට ගෙන ගිය බදු අලංකාරය	(214,528)	(60,068)	(162,950)	(45,626)
නොග සඳහා වෙන්කිරීම්	-	-	(7,763)	(2,174)
	(3,653,781)	(309,002)	(2,658,189)	(187,779)
ශුද්ධ විලම්බිත බදු වගකීම්	9,141,028	2,834,628	9,597,435	2,808,369

දෙසැම්බර් 31 දිනෙන් අවසන්වන වර්ෂය සඳහා	සමාගම			
	2014		2013	
	Temporary Difference රු. 000'	Tax Effect රු. 000'	Temporary Difference රු. 000'	Tax Effect රු. 000'
විලම්බිත බදු වගකීම්				
බදු අරමුණ වෙනුවෙන් ප්‍රාග්ධන දීමනාව	3,412,479	955,494	3,731,832	1,044,913
ගොඩනැගිල්ල ප්‍රත්‍යාගණනය/(හිඟය)	13,493	3,778	-	-
	3,425,971	959,272	3,731,832	1,044,913
විලම්බිත බදු වත්කම්				
නිශ්චිත ප්‍රතිලාභ බැඳීම්	(348,721)	(97,642)	(241,626)	(67,655)
අඩමාන ණයහිමියන් සඳහා වෙන්කිරීම්	423,479	118,574	148,579	41,602
	(772,200)	(216,216)	(390,205)	(109,257)
ශුද්ධ විලම්බිත බදු වගකීම්	2,653,771	743,056	3,341,628	935,656

2006 අංක 10 දරණ දේශීය ආදායම් පනත සහ එයට සිදුකළ සංශෝධන ප්‍රමතකරව 28%ක ආදායම් බදු බැඳියාවක් සමාගමට ඇත. මෙම වර්ෂයේ බදු වියදම සාමාන්‍ය රක්ෂණය සහ ජීවිත රක්ෂණය තුළ ආයෝජන ආදායම්වලින් සමන්විතය.

ලිටරෝ ගැස් ටර්මිනල් ලංකා (පුද්ගලික) සමාගමේ සහ ලිටරෝ ගැස් ලංකා සමාගමේ ව්‍යාපාර ලාභ ලිටරෝ ගැස් ටර්මිනල් ලංකා (පුද්ගලික) සමාගම සහ ලිටරෝ ගැස් ලංකා සමාගම විසින් ශ්‍රී ලංකා ආයෝජන මණ්ඩලය සමඟ ඇතුළු වූ ගිවිසුමට අනුව වසර 15ක කාලසීමාවක් සඳහා ආදායම් බද්දෙන් නිදහස්ය. එකී නිදහස් කිරීමේ කාලසීමාව 2000දී ආරම්භ වන අතර 2015දී අවසන් වේ. ඒ අනුව, පවත්නා වර්ෂයේ ආදායම් බද්ද වර්ෂය තුළ ලැබුණු පොලී ආදායම මත අයකල ආදායම් බද්ද සහ 28%ක අනුපාතයෙන් ගණනය කළ විලම්බිත බදු බැර නියෝජනය කරයි. (2013 - 28%).

1978 අංක 4 දරණ ආයෝජන මණ්ඩල නීතියේ 17 වන වගන්තිය යටතේ ශ්‍රී ලංකා ආයෝජන මණ්ඩලය වෙත පවරා ඇති බලතල වලට අනුව හා අනුකූලව, ලංකා හොස්පිටල්ස් කෝපරේෂන් සමාගමට අයවන ලාභය හා තක්සේරුගත ලාභය 2002 වසරේ සිට වසර 12 ක කාලයකට බදු නිදහස් කර ඇත. ඒ අනුව, 2014 ජූනි මස දී බදු විරාම කාලය අවසන් වී ඇත. බදු විරාම කාලය අවසන් වීමෙන් අනතුරුව, බදුගෙවිය යුතු ව්‍යාපාරික ලාභය 12% ක අනුපාත අගයකි. එසේ වුවද, බදු විරාම සමය අවසානයේ ප්‍රධාන ව්‍යාපාරික කටයුතු වලින් සිදු වූ බදු පාඩු සැලකිල්ලට ලක් කර, සමාගම විසින් 2014 ජූලි මස සිට එම වසරේ දෙසැම්බර් දක්වා කාලයට අදාළව ආදායම් බදු ගෙවීමට ඇත.

සීමා. ලංකා හොස්පිටල්ස් ඩයග්නෝස්ටික්ස් (පුද්.) සමාගමට ලාභ ඉපයීම ආරම්භ කරන වසරේ සිට වසර හතක කාලයක් සඳහා හෝ වාණිජ කටයුතු අරඹන දිනට සිට වසර දෙකකට නොඅඩු කිසියම් තක්සේරු වසරකට වැනි පළමුවෙන් සඳහන් වන දෑ සඳහා බදු සහන ලබා දී ඇත.

2008 අංක 14 දරණ උපාය මාර්ගික සංවර්ධන ව්‍යාපෘති පනත යටතේ, සිනෝ ලංකා හොටෙල්ස් ඇන්ඩ් ස්පා (පුද්ගලික) සමාගම, ආදායම් බද්දට අදාළ දේශීය ආදායම් පනතේ විධිවිධානයන් වසර 10ක කාලසීමාවක් සඳහා සමාගමේ ව්‍යාපාරයෙන් ලැබෙන ආදායමට අදාළ නොවේ.

කැනොවින් හොටෙල්ස් ඇන්ඩ් ස්පාස් (පුද්ගලික) සමාගම 2006 අංක 10 දරණ දේශීය ආදායම් පනත සහ එයට සිදුකළ සංශෝධන ප්‍රකාරව 28%ක ආදායම් බද්දකට බැඳී සිටී.

39. කොටසක මූලික ඉපයීම්

කොටසක මූලික ඉපයීම් ගණනය කරනු ලබන්නේ වර්ෂය තුළ ගෙවීමට ඇති සාමාන්‍යය කොටස්වල බරතබන ලද සාමාන්‍ය සංඛ්‍යා ව විසින් සාමාන්‍ය කොටස් කරුවන්ට ආරෝපනය කළ හැකි වර්ෂයේ ශුද්ධ ලාභය බෙදීම මඟිනි.

	සමූහය		සමාගම	
	2014	2013	2014	2013
භාරයන් වශයෙන් භාවිතාකළ ප්‍රමාණය සාමාන්‍ය කොටස් හිමියන්ට ආරෝපිත ශුද්ධ ලාභය (රු. 000 ¹)	8,037,407	9,681,178	3,257,013	4,654,830
පොදු සාධකයන් වශයෙන් සාමාන්‍ය කොටස් සංඛ්‍යාව නිකුතුවේදී සාමාන්‍ය කොටසක බරතබන ලද සාමාන්‍යය ගණන ('000)	599,743	600,000	599,743	600,000
කොටසක මූලික ඉපයීම් (රු)	13.40	16.14	5.43	7.76

සමාගම

2014 2013

40. ගෙවූ සහ යෝජිත ලාභාංශ (රු. 000')	2,003,141	1,002,000
නිකුත්වේදී සාමාන්‍ය කොටසක බරතබන ලද සාමාන්‍යය ගණන	599,743	600,000
කොටසක ලාභාංභය (රු)	3.34	1.67

41. මූල්‍ය වත්කම් හා වගකීම්

a. ගිණුම් වර්ගීකරණය හා සාධාරණ අගය

සමාගමේ මූල්‍ය වත්කම් හා වගකීම්වල සාධාරණ අගය හා ඉදිරියට ගෙන ගිය අගයන් පහත සඳහන් කර ඇත

දෙසැම්බර් මස 31 ට	සටහන	2014						
		ලාභය හෝ අලාභය හරහා සාධාරණ අගය රු. 000'	විකිනීමට නිබන්දන රු. 000'	කල්පිරනතු රු නබාගන් රු. 000'	ණය හා ලැබියයුතු රු. 000'	ඉදිරියට ගෙන ආ ඵකතුව රු. 000'	සාධාරණ ඵකතුව රු. 000'	
මූල්‍ය වත්කම් හා වගකීම්								
	ලේඛණ ගත කොටස්	5	5,538,347	35,711,339	-	-	41,249,686	41,249,686
	ඒකක භාර	5	-	1,146,236	-	-	1,146,236	1,146,236
	ලේඛණ ණයකර	5	-	11,880,406	-	-	11,880,406	11,880,406
	භාණ්ඩාගාර බිල්පත් හා බැඳුම්කර	5	-	4,387,187	-	-	4,387,187	4,387,187
සාධාරණ අගය මත මිනුම් නොකළ මූල්‍ය වත්කම් **								
	භාණ්ඩාගාර බිල්පත් හා බැඳුම්කර	5	-	-	26,076,867	-	26,076,867	29,832,970
	ලෙඛණ නොකළ බැඳුම්කර	5	-	-	-	1,367,206	1,367,206	1,364,944
	සිඳීර නැමිපත්	5	-	-	-	27,945,441	27,945,441	27,945,441
	සංවර්ධන බැඳුම්කර	5	-	-	-	2,428,326	2,428,326	2,428,326
	ජීවිත රක්ෂණ ඔප්පුගිණිමියන්ගේ ණය	11	-	-	-	1,510,067	1,510,067	1,510,067
	ලෙඛිය යුතු ප්‍රතිරක්ෂණ	12	-	-	-	1,206,845	1,206,845	1,206,845
	ලෙඛිය යුතු වාරික	13	-	-	-	2,858,302	2,858,302	2,858,302
	වෙනත් ලැබිය යුතු දෑ	15	-	-	-	6,684,373	6,684,373	6,684,373
	මුදල් හා මුදල්වලට සමාන දෑ	17	-	-	-	-	25,539,438	25,539,438
			25,539,438					
	මුළු මූල්‍ය වත්කම්		5,538,347	53,125,168	26,076,867	69,539,998	154,280,380	158,034,221

දෙසැම්බර් මස 31 ට		2014					
සටහන	ලාභය හෝ අලාභය හරා සාධාරණ අගය	විකිණීමට තිබෙන දෑ	කල්පිරනතු රු තබාගත් දෑ	ණය හා ලැබියයුතු දෑ	ඉදිරියට ගෙන ආ ඒකතුව	සාධාරණ ඒකතුව	
	රු. 000'	රු. 000'	රු. 000'	රු. 000'	රු. 000'	රු. 000'	
සාධාරණ අගය මත මිනුම් නොකළ මූල්‍ය වගකීම් **							
ප්‍රතිරක්ෂණ ණයවිමියෝ				1,013,511	1,013,511	1,013,511	
ගෙවිය යුතු වාණිජ දෑ	27	-	-	1,804,705	1,804,705	1,804,705	
බැංකු අයිරා	28	-	-	599,328	599,328	599,328	
මුළු මූල්‍ය වගකීම්				2,404,033	2,404,033	2,404,033	
දෙසැම්බර් මස 31 ට		2013					
සටහන	ලාභය හෝ අලාභය හරා සාධාරණ අගය	විකිණීමට තිබෙන දෑ	කල්පිරනතු රු තබාගත් දෑ	ණය හා ලැබියයුතු දෑ	ඉදිරියට ගෙන ආ ඒකතුව	සාධාරණ ඒකතුව	
	රු. 000'	රු. 000'	රු. 000'	රු. 000'	රු. 000'	රු. 000'	
සාධාරණ අගය මත අගයන ලද මූල්‍ය වත්කම්							
ලේඛණ ගත තොග	5	5,956,726	24,798,653	-	-	30,755,379	30,755,379
ඒකක භාර	5	-	1,426,408	-	-	1,426,408	1,426,408
ලේඛණගතකළ ණයකර	5	-	7,190,339	-	-	7,190,339	7,190,339
භාණ්ඩාගාර බිල්පත් හා සුරෙකුම්පත්		-	5,902,342	-	-	5,902,342	5,902,342
සාධාරණ අගය මත මිනුම් නොකළ මූල්‍ය වත්කම් **							
භාණ්ඩාගාර බිල්පත් සහ බැඳුම්කර	5	-	-	19,324,293	-	19,324,293	20,708,066
ලේඛණ නොකළ ණයකර	5	-	-	-	1,890,781	1,890,781	1,886,621
සීඊඊ තැම්පත්	5	-	-	-	22,864,910	22,864,910	22,864,910
සංවර්ධන බැඳුම්කර	5	-	-	-	5,254,857	5,254,857	5,254,857
වාණිජ පත්‍ර	5	-	-	-	37,481	37,481	37,481
ණය හා ජීවිත රක්ෂණ ඔප්පුගිමියා	11	-	-	-	1,578,196	1,578,196	1,578,196
ලෙබිය යුතු ප්‍රතිරක්ෂණ	12	-	-	-	1,446,243	1,446,243	1,446,243
ලෙබිය යුතු වාරික	13	-	-	-	3,030,141	3,030,141	3,030,141
වෙනත් ලැබිය යුතු දෑ	15	-	-	-	1,222,834	1,222,834	1,222,834
මුදල් හා මුදල්වලට සමාන දෑ	17	-	-	-	29,257,992	29,257,992	29,257,992
මුළු මූල්‍ය වත්කම්		5,956,726	39,317,742	19,324,293	66,583,435	131,182,196	132,561,809

දෙසැම්බර් මස 31 ට

2013

සටහන	ලාභය හෝ අලාභය හරා සාධාරණ අගය - රු. 000'	විකිණීමට තිබෙන දෑ රු. 000'	කල්පිරනතු රු තබාගත් රු. 000'	ණය හා ලැබියයුතු දෑ රු. 000'	ඉදිරියට ගෙන ආ එකතුව රු. 000'	සාධාරණ එකතුව රු. 000'
සාධාරණ අගය මත මිනුම් නොකළ මූල්‍ය වත්කම්*						
ප්‍රතිරක්ෂණ ණයහිමියෝ				897,082	897,082	897,082
ගෙවියයුතු වාණිජ දෑ	27	-	-	2,477,590	2,477,590	2,477,590
බැංකු අයිරා	28	-	-	496,776	496,776	496,776
මුළු මූල්‍ය වත්කම්				3,871,448	3,871,448	3,871,448

- * ලැයිස්තුගත කොටස්වල සහ ඒකක භාරයන්ගේ සාධාරණ අගය වෙළඳපලේ සඳහන් මිලගණන් මත ගණනය කෙරේ.
- * කල්පිරීමට පවතින මූල්‍ය වත්කම්වල (භාණ්ඩගාර බිල්පත් සහ බැඳුම්කර) සාධාරණ අගය වෙළඳපලේ සඳහන් මිලගණන් මත තක්සේරු කෙරේ.
- * ලැයිස්තුගත නොකළ පාවෙන අනුපාත ණයකර සහ සංවර්ධන බැඳුම්කරවල සාධාරණ අගය ඉදිරියට ගෙනා අගයන්ට සමාන වන පරිදි තක්සේරු කෙරේ.
- * කල්පිරීමට පවතින මූල්‍ය වත්කම්වල (භාණ්ඩගාර බිල්පත් සහ බැඳුම්කර) සාධාරණ අගය වෙළඳපලේ සඳහන් මිලගණන් මත තක්සේරු කෙරේ.
- * ලැයිස්තුගත නොකළ ස්ථිර අනුපාත ණයකරවල සාධාරණ අගය සමාන කල්පිරීම් සහ ණය අනුපාත ගෙනඑන සංසන්දනීය වශයෙන් අළුතින් නිකුත්කළ සංස්ථා ණය නීතිමය ලියවිලිවල වෙළඳපල ඉපයීම්වලදී අනාගත මූල්‍ය ජරලවාහයන් වටවම් කරමින් ලබාදේ.
- * වාණිජමය ලියවිලි, වාර තැන්පතු, ඔප්පු හිමියන්ට ණය, ලැබිය යුතු ජර තිරක්ෂණ, ලැබියයුතු වාරික සහ සේවක මණ්ඩල ණයවල සාධාරණ අගය ඉදිරියට ගෙනා අගයන්ට සමාන වන පරිදි මෙන්ම එක් වර්ෂයක් නොඉක්මවන කල්පිරීම් මෙන් තක්සේරු කෙරේ.

41. මූල්‍ය වත්කම් හා වගකීම්

b. සාධාරණ අගයට ගෙන ආ වත්කම් සඳහා සාධාරණ අගයේ ධුරාවලිය

පහත සඳහන් සටහන්වලින් සාධාරණ අගයේ ධුරාවලියේ මට්ටම විසින් සාධාරණ අගයේදී වාර්තාකළ මූල්‍ය ආයෝජනයන්ගේ විශ්ලේෂණයක් පෙන්වුම් කරයි.

මූල්‍ය උපාංග වල සාධාරණ අගය තක්සේරු ක්‍රමවේද මගින් තීරණය කිරීම හා හෙලිදරවු කිරීම සඳහා පහත දැක්වෙන ක්‍රමවේදය සමූහ ව්‍යාපාරය යොදා ගැනේ.

අදියර	සාධාරණ අගය මැණීමේ ක්‍රමය
අදියර 1	අනන්‍ය වත්කම් හෝ වගකීම් සඳහා සක්‍රීය වෙළඳපල තුළ සඳහන් (නොගැලපු) මිල ගණන්
අදියර 2	වාර්තා කළ සාධාරණ අගය මත සැලකියයුතු බලපෑමක් ඇති සියලුම යෙදවුම් සඳහා ශිල්ප ක්‍රමයන් සෘජුව හෝ වක්‍රව නිරීක්ෂණය කළ හැක. වාර්තා කළ සාධාරණ අගය මත සැලකියයුතු බලපෑමක් ඇති යෙදවුම් භාවිතා කරන ශිල්ප ක්‍රමයන් නිරීක්ෂණය කළ හැකි වෙළඳපල දත්ත මත පදනම් නොවේ.
අදියර 3	වාර්තා කළ සාධාරණ අගය මත සැලකියයුතු බලපෑමක් ඇති යෙදවුම් භාවිතා කරන ශිල්ප ක්‍රමයන් නිරීක්ෂණය කළ හැකි වෙළඳපල දත්ත මත පදනම් නොවේ.

	අදියර 1	අදියර 2	අදියර 3	සාධාරණ අගය එකතුව
දෙසැම්බර් මස 31 ට 2014	රු. 000'	රු. 000'	රු. 000'	රු.
විකිණීමට නිබන්ධ (AFS) මූල්‍ය වත්කම්				
ලෙබණ ගත කොටස්	35,711,339	-	-	35,711,339
Unලෙබණ ගත කොටස්	-	-	143,257	143,257
ඒකක භාර	1,146,236	-	-	1,146,236
ලෙබණ ගත ණයකර	11,880,406	-	-	11,880,406
භාණ්ඩාගාර බැඳුම්කර	4,387,187	-	-	4,387,187
එකතුව	53,125,168	-	143,257	53,268,424
මූල්‍ය වත්කම් ලාභය හෝ අලාභය තුළින් සාධාරණ අගය (FVTPL)				
ලෙබණ ගත කොටස්	5,538,388	-	-	5,538,388
එකතුව	5,538,388	-	-	5,538,388
මූල්‍ය වත්කම්වල එකතුව	54,276,369	-	143,257	54,419,626
විකිණීමට නිබන්ධ මූල්‍ය වත්කම් (AFS)				
ලෙබණ ගත කොටස්	24,798,653	-	-	24,798,653
ලෙබණ නොගත් කොටස්	-	-	124,480	124,480
ඒකක භාර	1,426,408	-	-	1,426,408
ලේඛණගත ණයකර	7,190,339	-	-	7,190,339
භාණ්ඩාගාර බිල්පත්	483,700	-	-	483,700
භාණ්ඩාගාර බැඳුම්කර	5,418,642	-	-	5,418,642
එකතුව	39,317,743	-	124,480	39,442,223
ලාභය හෝ අලාභය හරහා සාධාරණ අගය_ මූල්‍ය වත්කම් (FVTPL)				
ලෙබණ ගත කොටස්	5,956,726	-	-	5,956,726
එකතුව	5,956,726	-	-	5,956,726
මූල්‍ය වත්කම්වල එකතුව	45,274,469	-	124,480	45,398,949

c. 3 වන තලයේ මූල්‍ය වත්කම් වල ව්‍යාපාර සංසන්දනය සාධාරණ අගයට ගණනය කෙරේ.

2013	දෙසැම්බර් මස 31 ට	එකතුව Gains/ (Losses) in Income Statement	එකතුව Gains/ (Losses) in OCI	Purchases from Level 1 & 2	Sales	Transfers	දෙසැම්බර් මස 31 ට 2014	එකතුව Gains/(Losses) for the Period Included in Profit or Loss for Assets held at 2013 දෙසැම්බර් 31 ට
	රු. 000'	රු. 000'	රු. 000'	රු. 000'	රු. 000'	රු. 000'	රු. 000'	රු. 000'

විකිනීමට තිබෙන මූල්‍ය වත්කම් (AFS)

ලේඛන නොගත් කොටස්	124,480	4,298	18,777	-	-	-	143,257	23,074
------------------	---------	-------	--------	---	---	---	---------	--------

	As at 31st December 2012	එකතුව Gains/ (Losses) in Income Statement	එකතුව Gains/ (Losses) in OCI	Purchases	Sales	Transfers from Level 1 & 2	As at 31st December 2013	එකතුව Gains/(Losses) for the Period Included in Profit or Loss for Assets held at දෙසැම්බර් 31 ට 2012
	රු. 000'	රු. 000'	රු. 000'	රු. 000'	රු. 000'	රු. 000'	රු. 000'	රු. 000'

විකිනීමට තිබෙන මූල්‍ය වත්කම් (AFS)

ලේඛන නොගත් කොටස්	90,581	3,598	33,899	-	-	-	124,480	37,497
------------------	--------	-------	--------	---	---	---	---------	--------

d. සම්බන්ධ පාර්ශ්ව හෙළිකිරීම්

e. ප්‍රධාන කළමනාකරණ කාර්යය මණ්ඩලය සමඟ ගනුදෙනු

ශ්‍රී. ලංකා ගිණුම්කරණ ජ්‍යෙෂ්ඨ (LKAS) 24 - "සම්බන්ධ පාර්ශ්ව ගනුදෙනු" අනුව, ජ්‍යෙෂ්ඨ කළමනාකරණ කාර්යය මණ්ඩලය යනු ආස්ථිතිය සැලසුම්කිරීම, මෙහෙයවීම සහ එහි කටයුතු පාලනය කිරීම සඳහා අධිකාරී බලය සහ වගකීම ඇති කාර්යය මණ්ඩලය වේ. ඒ අනුව, සභාපති සහ අධ්‍යක්ෂ මණ්ඩලය සමූහයේ ප්‍රධාන කළමනාකරණ කාර්යය මණ්ඩලය වශයෙන් වර්ගීකරණය කර ඇත.

2014 දෙසැම්බර් 31 දිනට රාජකාරියේ නියුක්ත පහත සඳහන් අධ්‍යක්ෂකවරුන්ගේ සීමා. ශ්‍රී ලංකා රක්ෂණ සංස්ථාව විසින් 2015 ජනවාරි 20 වන දින සිට සේවා අවසන් කර ඇත:

- උපාලි ධර්මදාස මයා
- පියදාස කුඩාබාලගේ මයා
- ඉසුරු බාලපට්ටු මයා
- නායනා ඩී.පී. දෙහිගම මිය
- එස්.වී.ආර්. සමරසිංහ මයා
- කේ.එම්.ඒ.එන්. දවුලගල

භාණ්ඩාගාර ලේකම් පහත සඳහන් අධ්‍යක්ෂකවරුන්ගෙන් 2015 ජනවාරි 20 වන දින සිට ක්‍රියාත්මක වන ලෙස අධ්‍යක්ෂක මණ්ඩලය පත් කර ඇත.

හේමක ඩී.එස්. අමරසූරිය මයා

ටී.එම්.ආර්. බංසා ජායා මයා

පී.පී.ජේ. පෙරේරා මයා

ආචාර්ය එල්.ජී. වන්දුසේන මයා

එච්. ඉමාල් එස්. පොත්සේකා මයා

} 2015 පෙබරවාරි 9 වන දින සිට ක්‍රියාත්මකවන පරිදි පත්කරන ලදී.

ප්‍රධාන කළමනාකරණ කාර්යය මණ්ඩල වැටුප් ගෙවීම

E ප්‍රධාන කළමනාකරණ කාර්යය මණ්ඩලයට ගෙවන වැටුප් සහ වෙනත් පහත පරිදි වේ:

දෙසැම්බර් 31 දිනෙන් අවසන්වන වර්ෂය සඳහා	සමූහය		සමාගම	
	2014 රු. 000'	2013 රු. 000'	2014 රු. 000'	2013 රු. 000'
පඩි හා කෙටි කාලීන සේවක ප්‍රතිලාභ	119,864	142,569	21,085	27,803
සේවක පෙර ප්‍රතිලාභ	-	7,868	-	-
උපදේශක ගාස්තු	7,143	7,143	-	-
අධ්‍යක්ෂවරුන් සඳහා සහතිකල දීමනාව	3,600	-	-	-

i. ප්‍රධාන කළමනාකරණ පිරිස් සම්බන්ධ වෙනත් ගනුදෙනු

For the Year ended 31st December s. '000	සමූහය		සමාගම	
	2014 රු. 000'	2013 රු. 000'	2014 රු. 000'	2013 R
භාණ්ඩ හා සේවා විකුණුම්	179			

42.2.1 පාලිත සමාගම් සමඟ ගනුදෙනු

සැලකිය යුතු අදාළ පාර්ශ්ව පිළිබඳ විස්තර පහත පරිදි වේ:

ගෙවූ/ලැබුණු මුදල			2013	
සමාගමේ නම	ගනුදෙනුවල	ස්වභාවය	2014 රු. '000	රු. '000
සම්බන්ධතාවය				
කළමනාකරණ සේවා රක්ෂණ සමාගම.	පාලිත සමාගම් පාරිශ්‍රමික ගෙවීම්	ලබා දුන් ණය	4,454	6,337
		ලබාදුන් අත්තිකාරම්	295,904	287,187
		අයවිය යුතු ණය	7,799	7,799
		වෙනත් ගෙවිය යුතු	28,900	23,447
		ස්කන්ධ කොටස්වල ආයෝජනය	26,216	38,069
			0	0
ලංකා හොස්පිටල්ස් කෝපරේෂන් පීඑල්සී				
	පාලිත සමාගම්	ස්කන්ධ කොටස්වල ආයෝජනය	2,925,567	2,925,567
		ලැබුණු රක්ෂණ වාරික	23,571	32,898
		ගෙවූ රක්ෂණ ඉල්ලීම්	2,496	1,398
		වෙනත් ලැබිය යුතු සේවා	7,388	8,771
			141,010	127,566
ලීටරෝ ගෑස් ලංකා සමාගම				
	පාලිත සමාගම්	අයකළ කුලී	15,741	15,741
		ලැබුණු රක්ෂණ වාරික	35,063	31,744
		ගෙවූ රක්ෂණ ඉල්ලීම්	4,621	53
		වෙනත් ලැබිය යුතු	22,829	37,488
		ස්කන්ධ කොටස්වල ආයෝජනය	3,510,063	3,510,063
ලීටරෝ ගෑස් ටර්මිනල් ලංකා සමාගම				
	පාලිත සමාගම්	ලැබුණු රක්ෂණ වාරික	19,260	31,264
		ගෙවූ රක්ෂණ ඉල්ලීම්	-	-
		වෙනත් ලැබිය යුතු	18,178	14,073
		ස්කන්ධ කොටස්වල ආයෝජනය	5,280,188	5,280,188
කැන්විල් හෝල්ඩින්ග් පුද්ගලික සමාගම				
	පාලිත සමාගම්	ස්කන්ධ කොටස්වල ආයෝජනය	8,500,000	5,000,000
		ලැබුණු රක්ෂණ වාරික	2,928	1,968
		ගෙවූ රක්ෂණ ඉල්ලීම්	-	-
කැනොවින් හොටෙල්ස් ඇන්ඩ් ස්පාස් පුද්ගලික සමාගම				
		ස්කන්ධ කොටස්වල ආයෝජනය	870,087	870,087
		ලැබුණු රක්ෂණ වාරික	885	868
		ගෙවූ රක්ෂණ ඉල්ලීම්	-	-

42.2.2 අනෙකුත් අදාළ සම්ගම් සමඟ ගනුදෙනු

සැලකිය යුතු අදාළ පාර්ශ්ව පිළිබඳ විස්තර පහත පරිදි වේ:

ගෙවු/ලැබුණු මුදල			2014	2013
සමාගමේ නම	සම්බන්ධතාවයේ ස්වභාවය	ගනුදෙනුව රු. '000		රු. '000
සෙලාන් බැංකුව පීඑල්සී	අනුබද්ධ	ලැබුණු රක්ෂණ වාරික	2,222	2,142
		ගෙවූ රක්ෂණ ඉල්ලීම්	1,752	2,519
සී බැන්ක් ඇසට් මෑනේජ්මන්ට් සමාගම.	අනුබද්ධ	ඒකක භාරවල ආයෝජන	549,100	867,946
		ගෙවූ රක්ෂණ ඉල්ලීම්	83	-
		ලැබුණු රක්ෂණ වාරික	2,555	2,438
		ස්කන්ධ කොටස්වල ආයෝජනය	99,925	83,227
සීලෝන් මෑනේජ්මන්ට් සමාගම	ඇසට් අනුබද්ධ	ඒකක භාරවල ආයෝජන	597,136	558,462
		ස්කන්ධ කොටස්වල ආයෝජනය	22,500	22,50

42.2.3 සමූහ සමාගම් සමඟ ගනුදෙනු

42.2.3.1 ලංකා හොස්පිටල්ස් කොරපරේසන් පිඑල්සී

ගෙවු/ලැබුණු මුදල			2014	2013
සමාගමේ නම	සම්බන්ධතාවයේ ස්වභාවය	ගනුදෙනුව රු. '000		රු. '000
ලංකා හොස්පිටල් ඩයග්නොස්ටික් පුද්ගලික	සමාගමට සපයන ලද සේවා	සමාගම විසින් ලද කුලී ආදායම	3,150	-
		සමාගමට සපයන ලද සේවා	125,000	-
		නිකුත්කළ කොටස්	300,000	-

පාලන සමාගම් ප්‍රතිපූරණය

SRL Ltd.	අනුබද්ධ	ලංකා	හොස්පිටල්
		ඩයග්නොස්ටික්	පුද්ගලික
		සමාගමට සපයන	ලද
		තාක්ෂණික සේවා.	
		33,230-	

42.2.3.2 ලිටරෝ ගෑස් ලංකා සමාගම.

ගෙවු/ලැබුණු මුදල		2014	2013	
සමාගමේ නම	ගනුදෙනුවල ස්වභාවය		රු.. '000	රු. '000
ලිටරෝ ගෑස් ටර්මිනල්	අනුබද්ධ	සේවා විකිණීම		
ලංකා සමාගම		කාර්ය මණ්ඩල පිරිවැය ප්‍රතිපූරණය	8,266	10,821,622
		වෙනත් උපයෝගිතා මත		
		පිරිවැය ප්‍රතිපූරණය	1,476	1,534,936
		පොම්ප මිලදී ගැනීම	54,895	-
		සේවා මිලදී ගැනීම		
		සඳහා ගාස්තු (එ.අ.බ. සහ ජා.ගො.බ. රහිත)	1,141,033	932,613
		නාවික සේවා සැපයුම්කරුව		
		ගෙවූ මුදල	18,995	19,174
		ටැංකි සඳහා ඉන්ධන	2,108	25,919
		වෙනත්	20,339	2,601
කැන්විල් හෝල්ඩින්ග්				
පුද්ගලික සමාගම	අනුබද්ධ	වෙනත්	513	1,067
හෙලන්කෝ හොටෙල්				
ස්පා පුද්ගලික සමාගම	අනුබද්ධ	වෙනත්	181	-
මහජන බැංකුව	අනුබද්ධ	සිදුකළ ආයෝජන	579,480	2,312,458
		වෙළෙඳසේවා	1,046,506	249,458
		බැංකු ගාස්තු	399	1,921
		වෙනත්	22,110	2,134

42.2.3.3 ලිටරෝ ගෑස් ටර්මිනල් පුද්ගලික සමාගම

ගෙවු/ලැබුණු මුදල		2014	2013	
සමාගමේ නම	සම්බන්ධතාවයේ ස්වභාවය		රු. '000	රු. '000
	ගනුදෙනුව	2014		
රු. '000				

බැංකු ගාස්තු	81	11
වෙළෙඳ	7,470	1,217

කැන්විල් හොටෙල්ස් පුද්ගලික සමාගම.

ගෙවූ/ලැබුණු මුදල

සමාගමේ නම	සම්බන්ධතාවයේ ස්වභාවය	ගනුදෙනුව රු. '000	2014	2013 රු. '000
කැනොවින් හොටෙල්ස්				
සහ ස්පා පුද්ගලික සමාගම අනුබද්ධ	කාර්ය මණ්ඩලට අදාළ පිරිවැය		2,883	-
ඉන්ටීව් හොටෙල්ස්				
සහ ස්පා පුද්ගලික සමාගම	අනුබද්ධ ගෙවූ වියදම්	279		38
නිලයාන් හොටෙල්ස්				
සහ ස්පා පුද්ගලික සමාගම	අනුබද්ධ ගෙවූ වියදම්	350		-
හෙලන්කෝ හොටෙල්ස්				
	පාලිත සමාගම් කාර්ය මණ්ඩලට අදාළ පිරිවැය		11,530	-
සහ ස්පා පුද්ගලික සමාගම	ගෙවූ වියදම්	544		659
සිනොලන්කා හොටෙල්ස්				
සහ ස්පා පුද්ගලික සමාගම	පාලිත සමාගම් කාර්ය මණ්ඩලට අදාළ පිරිවැය		50,174	47,100

42.2.3.4 කැනෙවින් හොටෙල්ස් ඇන්ඩ් ස්පාස් පුද්ගලික සමාගම.

ගෙවූ/ලැබුණු මුදල			2014	2013
සමාගමේ නම	සම්බන්ධතාවයේ ස්වභාවය	ගනුදෙනුව රු. '000		රු. '000
සීනොලංකා හොටෙල්ස් සහ ස්පා පුද්ගලික සමාගම. අනුබද්ධ ගෙවූ වියදම්			35	35

42.2.3.5 සීනොලංකා හොටෙල්ස් ඇන්ඩ් ස්පා පුද්ගලික සමාගම.

ගෙවූ/ලැබුණු මුදල			2014	2013
සමාගමේ නම	සම්බන්ධතාවයේ ස්වභාවය	ගනුදෙනුව රු. '000		රු. '000
ලිටරෝ ගෑස් ලංකා සමාගම අනුබද්ධ මුදල් නිරවුල් කිරීම			20	20
හෙලන්කෝ හොටෙල්ස්				
සහ ස්පා පුද්ගලික සමාගම අනුබද්ධ ගෙවූ වියදම්			12,186	2,470
			මුදල් නිරවුල් කිරීම	14,429
කැනොවින් හොටෙල්ස්				
සහ ස්පා පුද්ගලික සමාගම අනුබද්ධ මුදල් නිරවුල් කිරීම			35	50,700
ඉන්ටර්වි හොටෙල්ස්				
සහ ස්පා පුද්ගලික සමාගම අනුබද්ධ ගෙවූ වියදම්				15 -
නිලයාන් හොටෙල්ස්				
සහ ස්පා පුද්ගලික සමාගම අනුබද්ධ ගෙවූ වියදම්			5	-

42.2.3.6 හෙලන්කෝ හොටෙල්ස් ඇන්ඩ් ස්පා පුද්ගලික සමාගම.

සමාගමේ නම	සම්බන්ධතාවයේ ස්වභාවය	ගෙවූ/ලැබුණු මුදල	2014
		ගනුදෙනුව රු. '000	
කළමනාකරණ සේවා			
රක්ෂණ පුද්ගලික සමාගම	අනුබද්ධ	කාර්ය මණ්ඩල වැටුප් සහ දීමනා	1,357

43. මෙම වාර්ෂික වාර්තාවේ පරිශීලකයින්ට වැදගත් වන රජයට සම්බන්ධ සියලු ආයතන සමග ගනුදෙනු පහතින් දැක්වේ:

43.1 2014 දෙසැම්බර් 31 දිනට ඉතිරි ශේෂය

ගනුදෙනුවේ ස්වභාවය/සමාගමේ/ආයතනයේ නම	ලංකා බැංකුව රු. '000	මහජන බැංකුව රු. '000	ජාතික ඉතිරි කිරීමේ බැංකුව රු. '000	ප්‍රාදේශීය සංවර්ධන බැංකුව රු. '000	පිපල්ස් ඇන්ඩ් සිනාන්ස් පිළිපිටි රු. '000	ශ්‍රී ලංකා මර්චන්ට් බැංකුව පිළිපිටි රු. '000
ආපසු ලද විග්‍රාම	15,585	-	3,631,940	-	-	-
ලැයිස්තුගත ණයකර	1,377,402	-	-	-	1,664,300	106,660
ලැයිස්තුගත නොකළ ණයකර	-	-	-	-	-	-
ස්ථීර තැන්පතු	9,613,466	9,756,344	5,863,385	50,418	-	-
ඒකක භාර	-	-	-	-	-	-
ලැයිස්තුගත නොකළ කොටස්	-	-	-	-	-	-
ලැයිස්තුගත කොටස්	-	-	-	-	-	-
	11,006,452	9,756,344	9,495,325	50,418	1,664,300	106,660

43.1 2013 දෙසැම්බර් 31 දිනට ඉතිරි ශේෂය

ගනුදෙනුවේ ස්වභාවය/සමාගමේ/ආයතනයේ නම	ලංකා බැංකුව රු. '000	මහජන බැංකුව රු. '000	ජාතික ඉතිරි කිරීමේ බැංකුව රු. '000	ප්‍රාදේශීය සංවර්ධන බැංකුව රු. '000	පිපල්ස් ආන්ඩ් ලිසිං සිනැන්ස් පීඑල්සී රු. '000	ශ්‍රී ලංකා මර්චන්ට් බැංකුව පීඑල්සී රු. '000
ආපසු ලද විග්‍රාම	49,536	-	6,480,024	-	-	-
ලැයිස්තුගත ණයකර	870,726	-	-	123,960	148,245	-
ලැයිස්තුගත නොකළ ණයකර	-	-	-	515,375	-	-
ස්ථීර තැන්පතු	9,042,908	6,222,796	5,577,267	50,752	-	-
ඒකක භාර	-	-	-	-	-	-
ලැයිස්තුගත නොකළ කොටස්	-	-	-	-	-	-
ලැයිස්තුගත කොටස්	-	-	-	-	-	-
	9,963,169	6,222,796	12,057,291	50,752	639,335	148,245

5.5 මූල්‍ය ආයෝජනයන්හි ඉදිරියට ගෙන යන වටිනාකම වෙනස්වීම

	විකිණීමට ඇති මූල්‍ය වත්කම රු. '000	ලාභ හෝ අලාභ මූල්‍ය වත්කම තුළින් සාධාරණ අගය රු. '000	කල්පිරීමට ඇති මූල්‍ය වත්කම රු. '000	ණය සහ ලැබිය යුතු රු. '000	එකතුව රු. '000
2013 ජනවාරි 1 දිනට	38,520,336	10,953,885	15,372,693	23,938,051	88,784,965
මිලදී ගැනීම්	4,313,538	96,276	9,601,236	47,403,683	61,414,733
කල්පිරීම්	(6,298,703)		(6,125,000)	(42,298,375)	(54,722,076)
බැහැරකිරීම්	-	(4,655,840)	-	-	(4,655,840)
වෙනත් විස්තරාත්මක ආදායම තුළ වාර්තා කළ ශුද්ධ වෙළෙඳපොළ ඉපයීම්/(අලාභ)	2,831,003	-	-	-	2,831,003
නිදහස් කළ ප්‍රාග්ධනඉපයීම්/(අලාභ)-	-	-	-	-	-
නිදහස් කළ /නිදහස් නොකළ ප්‍රාග්ධනඉපයීම්/(අලාභ)	-	(437,595)	-	-	(437,595)
පොලී ක්‍රමක්ෂය	163,152	-	431,165	(3,385)	590,930
විදේශ ව්‍යාවහාර මුදල් පරිවර්තන ගැලපීම්	-	-	-	(14,723)	(14,723)
පොළී/කුපන් කුවිනාන්සි	(87,103)	-	44,199	1,022,779	979,875
2013 දෙසැම්බර් 31 දිනට	39,442,223	5,956,726	19,324,293	30,048,030	94,771,272

නාගරි ක සංවර්ධන අධිකාරිය රු. 000'	පිපල්ස් මර්චන්ට් බැංකුව රු. 000'	ශ්‍රී ලංකා ටෙලිකොම් රු. 000'	සීමාසහිත සිලෝන් ඇසට් මැනේජ්මන්ට් සමාගම රු. 000'	DFCC බැංකුව රු. 000'	ඇසෝසියේට්ස් නිවුස් පේපර් සිලෝන් සමාගම. රු. 000'	ලංකා සිමෙන්ට් පිපල්ස් රු. 000'
-	-	-	-	-	-	-
774,833	-	-	-	119,540	-	-
-	-	-	-	-	-	-
-	-	-	-	-	-	-
-	-	-	549,100	-	-	-
-	-	-	99,925	-	5,671	-
-	38	1,000,315	-	-	-	3,415
774,833	38	1,000,315	649,025	119,540	5,671	3,415

නාගරි ක සංවර්ධන අධිකාරිය රු. 000'	පිපල්ස් මර්චන්ට් බැංකුව රු. 000'	ශ්‍රී ලංකා ටෙලිකොම් රු. 000'	සීමාසහිත සිලෝන් ඇසට් මැනේජ්මන්ට් සමාගම Ltd. රු. 000'	DFCC බැංකුව රු. 000'	ඇසෝසියේට්ස් නිවුස් පේපර් සිලෝන් සමාගම. රු. 000'	ලංකා සිමෙන්ට් පිපල්ස් රු. 000'
-	-	-	-	-	-	-
893,808	-	-	-	103,970	-	-
-	-	-	-	-	-	-
-	-	-	-	-	-	-
-	-	-	867,946	-	-	-
-	-	-	83,227	-	4,784	-
-	17	767,600	-	-	-	3,364
893,808	17	767,600	951,174	103,970	4,784	3,364

44. රක්ෂණ, මූල්‍ය හා මෙහෙයුම් අවදානම් කළමනාකරණය

දළ විශ්ලේෂණය සඳහා හැඳින්වීම

සමූහය ප්‍රධාන වශයෙන්ම මූල්‍ය අවදානම්, රක්ෂණ අවදානම් සහ නියාමන අවදානම්වලට නිරාවරණය කෙරේ. එවැනි අවදානම් මැනීමේදී, කළමනාකරණ කිරීමේදී සහ අවම කිරීමේදී මෙම සටහන මඟින් සමූහයේ ජරමනිපත්ති සහ ක්‍රියාපටිපාටි සපයා දේ. සමූහය අවදානම් කළමනාකරණ වැඩපිළිවෙලක් ක්‍රියාත්මක කර ඇති අතර, සමූහයේ අවදානම් කළමනාකරණ කාර්යයන් ස්ථාපිත කිරීම සහ අනවධානය සම්බන්ධයෙන් සමස්ථ වගකීම අධ්‍යක්ෂ මණ්ඩලය සතු වේ.

44.1.1 රක්ෂණ අවදානම් කළමනාකරණය -

ජීවිත

ජීවිත රක්ෂණ ගිවිසුම්

පහත සඳහන් වගුවෙන් ගිවිසුම්වල ස්වභාවය මත පදනම්ව ජීවිත රක්ෂණයේ සංකේන්ද්‍රණය පෙන්වනු කෙරේ :

රක්ෂණ අවදානම්වල සංකේන්ද්‍රණය

සංකේන්ද්‍රණ අවදානම වත්කම් හෝ බැඳීම්වල අප්‍රමාණවත් අයුරින් වෙනස් කළ ධුරාවලීන් හ සම්බන්ධ වැඩිවන අලාභයන්ට නිරාවරණය වීමේ අවදානම වශයෙන් අර්ථ දැක්වේ. ජීවිත රක්ෂකයෙක් සඳහා සංකේන්ද්‍රණ අවදානම භූගෝලීය ප්‍රදේශයක් තුළ ආයෝජන, ආර්ථික අංශය හෝ පුද්ගල කරුණු සම්බන්ධයෙන් හෝ භූගෝලීය ජර්දේශයක් ඇතුළත ලිඛිත ව්‍යාපාර සංකේන්ද්‍රණයක් , ප්‍රතිපත්ති වර්ගයක් හෝ ආවරණය කිරීමට පාදක වූ අවදානම් හේතුවෙන් ඇතිවිය හැක.

1. වෙළඳපල අවදානම් දෘෂ්ටිකෝණයකින්, මූල්‍ය අංශය තුළ සැලකිය යුතු මට්ටමින් අපි ආයෝජනය කර තිබුණද, අපගේ ධුරාවලීන් වෙනස් කරන අතර විශාල ඉම් රේඛාවන් අඩංගුය.

රක්ෂණ අවදානම් දෘෂ්ටිකෝණයකින්, සංකේන්ද්‍රණ අවදානමට බලපෑම් වියහැකි ජර්ධාන සාධකයන්ට මර්ත්‍යතා අවදානම, රෝගාතුරවීමේ අවදානම, දීර්ගායුෂ අවදානම, පා ඔප්පු හිමියාගේ හැසිරීමේ අවදානම (ප්‍රමාදය සහ තේරීමට විරුද්ධවීම), සහ වියදම් අවදානම ඇතුළත් වේ. භූගෝලීය කලාප, වියාපාර මාර්ගයන් අතර රක්ෂණ අවදානම්වල සැලකිය යුතු සංකේන්ද්‍රණයන්ට ශරීරා ලංකා රක්ෂණ සංස්ථාව නිරාවරණය නොකරනු ලබන විවිධ රක්ෂණ අවදානම් සාධකයන් අතර විවිධත්වය පවතී.

ජීවිත රක්ෂණය හා සම්බන්ධ අවදානම්වලට පහත සඳහන් දෑ ඇතුළත් වේ -

- මර්ත්‍යතා අවදානම යනු ජීවිත රක්ෂණ ඔප්පු මත ඔප්පුහිමියාගේ සැබෑ මරණය සිදුවීම අපේක්ෂිත ප්‍රමාණයට වඩා ඉහළයාමේ අවදානමයි.
- දීර්ගායුෂ අවදානම යනු වාර්ෂික ලාභීන් අපේක්ෂිත කාලයට වඩා ජීවත්වීමේ අවදානමයි.
- රෝගාතුරවීමේ අවදානම යනු ඔප්පුහිමියාගේ සෞඛ්‍ය සම්බන්ධ හිමිකම් අපේක්ෂිත ප්‍රමාණයට වඩා ඉහළයාමේ අවදානමයි.
- හිමියාගේ හැසිරීමේ අවදානම යනු ඔප්පුව කල්පිරීමට පෙර දායක මුදල්

- වට්ටම් කිරීමේ සහ අඩු කිරීමේ හෝ ජ්‍යෙෂ්ඨතා ඉල්ලා සිටීමේදී ඔප්පු හිමියාගේ හැසිරීම අපේක්ෂිත ජ්‍යෙෂ්ඨතා වඩා නරක අතට පත්වීමේ අවදානමයි. දුර්වල අපේක්ෂිත දෛර්‍ය අනුපාත විලම්බිත අත්කරගැනීමේ වියදම් ආවරණය කරගැනීමට ඇති එහි හැකියාවට කලහැකි බලපෑම මගින් ලිඛිත වියාපාරයෙන් අනාගත ස්ථිර වියදම් ගෙවීමට සහ අනාගත ධනාත්මක මුදල් ජ්‍යෙෂ්ඨතා අඩුකිරීමට පොත්වල ඉතිරිව පවතින වඩා දුර්වල ජ්‍යෙෂ්ඨතාවලට මඟ පෙන්වයි.
- වෙළඳපල අවදානම යනු අවදානම් සමාලෝචනය තුළ "වෙළඳපල අවදානම" යන කොටසින් විශ්ලේෂණය කරන වටිනාකම හෝ මුදල් ප්‍රවාහය මුල්යම වෙළඳපල මත රඳාපවත්නා සමූහයේ මුල්ය තත්ත්වය පිළිබඳ ජ්‍යෙෂ්ඨතා හා සම්බන්ධ අවදානමයි.

ජීවිත රක්ෂණ අවදානම සඳහා සංවේදීතා විශ්ලේෂණය

ජීවිත රක්ෂණ ගිවිසුම් වගකීම තීරණය කිරීමේදී උපකල්පනයන් ලබාදෙන්න.:

උපකල්පනයන්	විස්තරය
	<p>2000 අංක 43 දරණ රක්ෂණ කර්මාන්ත රෙගුලාසි (RII) පනත මගින් සපයන මාර්ගෝපදේශ එවැනම්:</p> <p>පහත සඳහන් වගුවෙන් සමාගමේ සහභාගි සහ සහභාගි නොවන අරමුදල් තත්ත්වය පෙනුනුම් කරයි. 2013 අවසන් කාර්තුව තුළ, සමාගම විසින් සහභාගි නොවන දුරාවලින් ජ්‍යෙෂ්ඨතාවට පත්කළ 'යසස්' නමින් තනි වාරික ආයෝජන ප්‍රතිපත්තියක් හඳුන්වා දෙන ලදී. ආයෝජන අරමුණක් 'යසස්' ජ්‍යෙෂ්ඨතාව වෙනුවෙන් සකස් කර ඒය 2013 අවසන් කාර්තුව තුළදී පමණක් මුදුන්පත් කරගනු ලැබූ අතර ජීවිත දළ ලිඛිත වාරික (GWP) වලට රුපියල් මිලියන 300කට වැඩියෙන් දායක විය.</p>
ආයෝජන ප්‍රතිලාභ	<p>2000 අංක 43 දරණ රක්ෂණ කර්මාන්ත රෙගුලාසි (RII) පනත මගින් සපයන ආයෝජන වාර්තා මාර්ගෝපදේශ අනුව, 2013 දෙසැම්බර් 31 දිනට ඇගයීම සඳහා භාවිතා කළ අවම පොලිය පසුගිය වර්ෂ 5 සමඟ අනුරූප වන 35%කි.</p>

ඉහත සඳහන් මාර්ග නිර්දේශය යටතේ මුළු වගකීම් සැලැස්ම රු.මිලි 60,107

අයිබ්ලිස්එල් ආර්බීසී රෝඩ් ටෙස්ට් සඳහා ශ්‍රී.ල.ර.ස. සහභාගි වී සිටින අතර 2014.12.31 වන දිනට ප්‍රතිපල පහත සඳහන් වේ. ආර්බීසී මාර්ග නිර්දේශය යටතේ මුළු වගකීම සඳහා වන තල සිතාරියෝ රු. 20,905 ය.

උපකල්පන %	වෙනස	හිමිකම් පිළිබඳ බලපෑම් මිලියන
මරණ ප්‍රමාණය	10	785
	-10	(792)
ආයෝජන ආදායම්	ආර්බීසී යටතේ අප් වොක් සිතාරියෝ	(6,009)
	ආර්බීසී යටතේ ඩවින් වොක් සිතාරියෝ	8,837

නිෂ්පාදන වර්ගය මත පාදකවූ හමිකම් පිළිබඳ වෙන්කිරීමේ පිළිවෙත

දෙසැම්බර් 31 ට	2014			2013		
	රක්ෂණ වගකීම් (ලාභ සමඟ)	රක්ෂණ වගකීම් (ලාභ සමඟ)	එකතුව Gross වගකීම් (ලාභ නැතුව)	රක්ෂණ වගකීම් (ලාභ සමඟ)	රක්ෂණ වගකීම් (ලාභ නැතුව)	දළ රක්ෂණ වගකීම් එකතුව
	රු. 000'	රු. 000'		රු. 000'	රු. 000'	රු. 000'
සම්පූර්ණ ජීවිත	59,752	37,203	96,955	52,740	30,909	83,649
අනුරක්ෂණ සහතිකය	38,338,641	1,327,033	39,665,674	35,421,598	1,935,148	37,356,746
දිගු කාලීන රක්ෂණ	-	1,061,883	1,061,883	-	646,181	646,181
වාර්ෂික ගාස්තු	17,799,408	436,238	18,235,646	15,870,030	617,318	16,487,347
ආරෝහක ප්‍රතිලාභ	1,005,940	41,361	1,047,301	856,936	34,043	890,979
එකතුව	57,203,741	2,903,718	60,107,459	52,201,303	3,263,599	55,464,902

පහත සඳහන් වගුවෙන් සමාගමේ සහභාගි සහ සහභාගි නොවන අරමුදල් තත්ත්වය පෙනුනුම් කරයි. 2013 අවසන් කාර්තුව තුළ, සමාගම විසින් සහභාගි නොවන ධුරාවලින් ජර්නලිංගයට පත්කළ 'යසස්' නමින් තනි වාරික ආයෝජන ප්‍රතිපත්තියක් හඳුන්වා දෙන ලදී.

සහභාගි අරමුදල් සහ සහභාගි නොවන අරමුදල්

සහභාගිවන	සහ	
	භාගි නොවන	එකතුව රු. 000'
රු. 000'		
2014	71,802,345	2,903,718
ප්‍රතිශතය	96.11	3.89
2013	63,248,008	3,263,599
ප්‍රතිශතය	95.09	4.91

44.2 රක්ෂණ අවදානම් කළමනාකරණය - ජීවිත නොවන සාමාන්‍ය රක්ෂණ අවදානම

සාමාන්‍ය රක්ෂණ අවදානමට රක්ෂිත සිදුවීම් සිදුවීමේ වාරගණන තුළ අවිනිශ්චිතතාවය හේතුවෙන් සැලකිය යුතු අලාභයක් පිළිබඳ යුක්තිසහගත හැකියාව මෙන්ම සම්ප්‍රයුක්ත හිමිකම්වල සැරකම ඇතුළත් වේ.

සමූහයේ ප්‍රධාන ව්‍යාපාර මාර්ගයන් පිළිබඳ දළ විශ්ලේෂණයක් පහතින් සපයයි.:

සමූහයේ ජර්මානු ව+B112:125 ව්‍යාපාර මාර්ගයන් පිළිබඳ දළ විශ්ලේෂණයක් පහතින් සපයයි.:

- රථවාහන යන්තර මොටර් රථයේ භෞතික අලාභය, රක්ෂිත වාහනය නැතිවීම සහ රථවාහනයේ තෙවන පාර්ශ්ව වගකීම් රක්ෂණයට ඇතුළත් වේ.
- දේපල යන්තර ගිනි උවදුරු (උදාහරණ වශයෙන් ගිනි, පිපිරීම් සහ වියාලිපාර බාධාවන්), ස්වභාවික උපද්‍රව (උදාහරණ වශයෙන් භූමිකම්පා, සුලිසුලු සහ ගංවතුර), ඉංජිනේරුමය රැහැන් (උදාහරණ වශයෙන් කටාරම් පිපිරීම, යන්තරව බිඳීයාම ඉදිකිරීම) සහ මුහුදු (නැව් බඩු සහ නැව්කඳ) ඇතුළත් වේ.
- වගකීම් යන්තර සාමාන්‍ය/ පොදු සහ නිෂ්පාදන වගකීම, අතිරේක සහ රැකවරණ වගකීම, වෛද්‍ය දුරාවාරය සහ දෝෂ සහ පැහැරහැරීම් වගකීම ඇතුළත් වේ.
- විශේෂ මාර්ගයන් යන්තර අධිසංකීර්ණ සහ නිලධාරීන්, ණය සහ සුරැකුම්, අපරාධ සහ විශ්වාසකම, අනතුරු සහ සෞඛ්‍ය සහ වගාව ඇතුළත් වේ.
- සේවකයින්ගේ තුවාල යන්තර සේවක වන්දි ගෙවීම සහ සේවියන්ගේ වගකීම ඇතුළත් වේ
- ගෙවීමට ඇති ජරාතිවර්තක බෝනස්වල ජරසමාණය සමාගම විසින් වාර්ෂිකව තීරණය කෙරේ. ජරිසාද දීමනාවල රක්ෂණ ගිවිසුම මගින් හෝ රක්ෂණ රෙගුලාසි විසින් වෙන්කිරීමට අවශ්‍යවන ශුද්ධ ආදායමේ ජීවිත රක්ෂණ ඔප්පු හිමියන්ගේ කොටස ඇතුළත්ය.
- රක්ෂිත විශේෂ අවදානම්වලට අමතරව, එක් එක් ව්‍යාපාර මාර්ගයන් ස්වභාවික සහ මිනිසුන් සෑදූ විපත්තිවලින් මතු විය හැකි වූ අලාභයන්ට සමූහය අනාවරණය විය හැකිය. එවැනි වියහැකි විපත්තිවලින් ඇතිවන අවදානම් පිළිබඳ ජරයධාන සංකේන්ද්‍රණයන් නිතිපතා ජයේප්‍රයෝගී කළමනාකරණයට වාර්තා කෙරේ.

44.2.1 සමූහ ව්‍යාපාරය පවත්වාගෙන යන භූගෝලීය කලාපවල හා කර්මාන්ත වල ඇති සාමාන්‍ය රක්ෂණ අවදානම් වල විවිධාංගීකරණයේ වාසි අත්පත් කර ගැනීම සමූහ ව්‍යාපාරයේ ප්‍රතිරක්ෂණ ක්‍රමවේදයයි. සමකොටස් ඉලක්ක පිළිබඳ සමූහ ව්‍යාපාරයේ මධ්‍ය කාලීන වාසි ලබා ගැනීම මගින් කොටස්කරුවන්ගේ වටිනාකම වැඩි කිරීමට සමූහ ව්‍යාපාරය බලාපොරොත්තු වේ. එසේ කිරීම සඳහා, තරඟකාරී හැකියාවන් වල වාසි, අනවශ්‍ය වාණිජමයභාවයේ අවදානම් අවම කර ගනිමින් ස්ථාවර, යථා වත් ප්‍රතිරක්ෂණ ප්‍රවේශයක් අවශ්‍ය කෙරේ. සමූහ ව්‍යාපාරයේ ප්‍රතිරක්ෂණ වල හරය වන්නේ ශක්තිමත් පාලන ක්‍රමවේදයක් බිහි කිරීමයි.

44.2.2 රක්ෂණයට ලක්කළ විශේෂ අවදානම් වලට අමතරව, එක් එක් ව්‍යාපාර මගින් ස්වභාවික හා කෘතිම විනාශකාරී තත්වයන් ඇති කරවන පාඩු සමූහ ව්‍යාපාරයට අත්කර දීමට ඉඩ ඇත. එවැනි විය හැකි විනාශයන් මගින් ඇති වන අවදානම් වල ප්‍රධාන හානි ජ්‍යෙෂ්ඨ කළමනාකාරීත්වයට සුපුරුදු ලෙස දැනගැනීමට ලැබේ.

ප්‍රතිරක්ෂණයට පෙර හා ප්‍රතිරක්ෂණයට පසු සෘජු ලිඛිත වාරික මත පාදකවූ පොදු රක්ෂණ ව්‍යාපාරතුළ කණ්ඩායමේ සාන්ද්‍රණ අවදානය පහත සඳහන් වගුවේ පෙන්වුම් කරයි.

2014

වර්ගය	ද.දෙ.නි රු. 000'	ප්‍රතිරක්ෂණ රු. 000'	මු.මා.ව රු. 000'	%
රථ වාහණ	7,205,255	164,882	7,040,373	71.58
ගිණි	1,553,151	1,394,799	158,352	1.61
මුහුදු	402,134	280,430	121,704	1.24
වෙනත්	3,384,285	868,905	2,515,380	25.57
වර්ගය	12,544,825	2,709,016	9,835,809	100.00

2013

වර්ගය	පි.ඩප්.පි රු.	ප්‍රතිරක්ෂණ රු. 000'	එන්.ඩප්.පි රු. 000'	%
රථ වාහණ	7,332,414	170,004	7,162,410	72.91
ගිණි	1,867,397	1,688,446	178,951	1.82
මුහුදු	377,535	275,849	101,686	1.04
වෙනත්	3,375,804	995,367	2,380,437	24.23
	12,953,150	3,129,666	9,823,484	100.00

44.2.2 ප්‍රතිරක්ෂණ අවදානය

සමූහයේ ප්‍රතිරක්ෂණ උපාය මාර්ගය වන්නේ සමූහය මෙහෙයවන කර්මාන්ත සහ භූගෝලීය ප්‍රදේශයන් අතර සාමාන්‍යය රක්ෂණ අවදානම්වල විවිධත්වයේ වාසිය ලබාගැනීමයි. සමූහය විසින් ස්කන්ධ අරමුණු මත එහි මධ්‍යස කාලීන ප්‍රතිලාභ අත්කරගැනීම මගින් කොටස්කරුවන්ගේ වටිනාකම ජර්ශස්ථ මට්ටමකට ගෙනයාමට අරමුණු කෙරේ. එසේ කරමින් බාධාකාරී ඉක්මන් වෙනස්වීම් සමඟ අවදානම් මඟහරවා ගනිමින්, එහි තරගකාරී ශක්තීන්ගේ වාසිය ලබාගැනීම අරමුණු කරන දුරදර්ශී, ස්ථාවර ප්‍රතිරක්ෂණ දාර්ශනයක් අවශ්‍ය, බවට පත්කෙරේ. සමූහයේ ප්‍රතිරක්ෂණය මධ්‍යකයේදී ශක්තිමත් පාලන ක්‍රියාවලියකි.

කණ්ඩායම් සම්බන්ධතා තබාගෙන ඇති ප්‍රතිරක්ෂණ සමාගම් පිළිබඳ ණයකරණ තක්සේරුව පහත සඳහන් වගුව පෙන්වුම් කර ඇත.

සමාගමේ නම	හර එප්එස්එස් තක්සේරුව	බැර තක්සේරුව	තක්සේරු නියෝජනය
සුරිව් රක්ෂණ සමාගම – Australian			
UNIQA ඔස්ට්‍රේලී වර්සිටේරුන්ගන්	AGA	A S & P	
ට්‍රස්ට් ඉන්ටර්නැෂනල් ඉන්ෂුරන්ස් ඇන්ඩ් රිඉන්ෂුරන්ස්	A-	A-	A.M.Best
ඒවියබෙල් එස්.ඒ. බ්‍රසල්ස්, බෙල්ජියම්	A-	A-	S & P
AXA කෝපරේටි සොලියුෂන්ස් ඇෂුරන්ස් SA, ඒවියේෂන්			
ඩිවිෂන්, පාරිස්, පංශය	A+	A S & P	
ජෙනරලි ඔසිගුරන්ජි ඩීඩී	BBB+	BBB+	S & P
HDI ගර්ලින් ඉන්ෂුරන්ස් (රක්ෂණ) සමාගම හැන්ඩ්වර්, ජර්මනිය	A	A+	A.M.Best
HDI – ගර්ලින් ඉන්ඩස්ට්‍රි වර්සිටේරුන්ගන්	AG, A	A+	A.M.Best
ජාත්‍යන්තර රක්ෂණ සමාගම හැන්ඩ්වර් ලිමිටඩ්.	A+	AA-	A.M.Best
රුමන්බර්ගිෂ් වර්සිටේරුන්ගන්	AG	A-	A- S & P
TM ට්‍රිගින්ගාමිඩ්ස්ටඩින් එච් එල්	BBB-	BBB-	S & P
ජෙනරල් ඉන්ෂුරන්ස් කෝපරේෂන් ඔෆ් ඉන්දියා, මුම්බායි, ඉන්දියාව	A-	A-	A.M.Best
ද නිව් ඉන්දියා ඇෂුරන්ස් සමාගම Ltd., මුම්බායි, ඉන්දියාව	A-	A-	A.M.Best
පාටනර් රිඉන්ෂුරන්ස් ඉ.යු.ආර්. ope SE, Dublin, Ire	ඉඩම් per සුරිව් බ්‍රාන්ච්	A+	AA-
ටෝක්යෝ මැරයින් ඇන්ඩ් නිව්ඩෝ ෆයර් ඉන්ෂුරන්ස් සමාගම, ටෝක්යෝ ජපානය	A++		
මැලේසියන් රි	A-	A-	A.M.Best
ඇග්‍රිකන් රි ඉන්ෂුරන්ස් සමාගම ලාගෝස්			
නයිජිරියා පර් මැයර්ට්ස් ශාඛාව	A-	A-	A.M.Best
ඩෙල්ටා ලොයිඩ් ස්කැඩ්වර්සිකරින්	N.V.	A A	S & P
කොරියන් රිඉන්ෂුරන්ස් සමාගම, සෝල්, කොරියාව	A	A	A.M.Best
සැම්සන් ෆයර් ඇන්ඩ් මැරයින් ඉන්ෂුරන්ස් කොම්පැනි ලිමිටඩ්	A++	AA+	A.M.Best
අලයන්ස් GCS	A++	AA-	A.M.Best
ඒෂියා කැපිටල් රිඉන්ෂුරන්ස් ගෘහ ප්‍රයිවට් ලිමිටඩ්	A-	A-	A.M.Best
කැටලින් සිංගප්පූරු ප්‍රයිවට් ලිමිටඩ්	A		A.M.Best
ෆස්ට් කැපිටල් ඉන්ෂුරන්ස් ලිමිටඩ්	A	A	A.M.Best
ඉන්දියා ඉන්ටර්නැෂනල්	A-	A-	S & P
ස්ටා ඉන්ටර්නැෂනල් සිංගප්පූරු ප්‍රයිවට් ලිමිටඩ්	A	A	A.M.Best
XL රක්ෂණ සමාගම.	A	A+	A.M.Best
මාර්කල් සින්ඩිකේට් මැනේජ්මන්ට් ලිමිටඩ්	A	A+	A.M.Best

සමාගමේ නම	හර	බැර තක්සේරුව	තක්සේරුව ආයතනය
-----------	----	--------------	----------------

සිරියස් ජාත්‍යන්තර රක්ෂණ සමාගම (publ)

ස්ටොක්හෝල්ම්, ස්විඩන් පරි සුරිච් ශාඛාව	A	A	A.M.Best
හෙල්වෙටියා ස්විට්සර්ලන්තයේ Versicherungsgesellschaft A	A	A	S & P
සුරිච් රක්ෂණ සමාගම - Switzerලුඩම්	A+	AA-	A.M.Best
අබුඩාබි ජාතික රක්ෂණ සමාගම - UAE	A	A	A.M.Best
ඇමෙරිකන් හෝම් ඉන්ෂුරන්ස් සමාගම. - ඩුබායි	A	A	A.M.Best
ඕමාන් ඉන්ෂුරන්ස් සමාගම (PSC)-ඩුබායි, UAE	A	A	A.M.Best
රෝයල් ඇන්ඩ් සන් එලයන්ස්	A-	A-	S & P
එසීර් ඉ.යු.ආර්.ඕපියන් ශාඛා ලිමිටඩ්, ලන්ඩන් ඉඩම්	AA	AA	S & P
එසීර් අන්ඩර්යිටින් එජන්සි ලිමිටඩ්.	A	A+	A.M.Best
එර්ජිඅයිඑස් මැනේජින් එජන්සි ලිමිටඩ්	A	A+	A.M.Best
එඅයිජී ඉ.යු.ආර්.ඕප් ලිමිටඩ්	A	A	A.M.Best
එලයන්ස් ග්ලෝබල් කෝපරේටිව් ඇන්ඩ් ස්පෙෂලිටි එස්ඊ මුනිච්	A+	AA-	A.M.Best
ඇම්ලින් අන්ඩර්යිටින් ලිමිටඩ්	A	A+	A.M.Best
ඇන්ටාරෙස් මැනේජින් එජන්සි ලිමිටඩ්	A	A+	A.M.Best
ඇස්කොට් අන්ඩර්යිටින් ලිමිටඩ්	A	A+	A.M.Best
ඇස්පෙන් මැනේජින් එජන්සි ලිමිටඩ්	A	A+	A.M.Best
ඇසිකියුරේසියෝනි ජෙනරාලි එස් පී ඒ			
ග්ලෝබල් රිස්ක්, ට්‍රයස්ට්, ඉටැලි පරි ලන්ඩන් ශාඛාව	A	A	A.M.Best
ඇස්ටා මැනේජින් එජන්සි ලිමිටඩ්	A	A+	A.M.Best
ඇට්‍රිනම් අන්ඩර්යිටින් ලිමිටඩ්	A	A+	A.M.Best
AXIS ස්පෙෂලිටි ඉ.යු.ආර්.ඕප් එස්ඊ, ඩබ්ලිව් ලින් Irelලුඩම් පරි	A+	A+	S & P
බාබ්කන් මැනේජින් එජන්සි ලිමිටඩ්	A	A+	A.M.Best
බීස්ලි ෆර්ලොන්ස් ලිමිටඩ්	A	A+	A.M.Best
බ්‍රිට් සින්ඩිකේට්ස් ලිමිටඩ්	A	A+	A.M.Best
කැට්ලින් ඉන්ෂුරන්ස් සමාගම (UK) ලිමිටඩ්.,	A	A	A.M.Best
කැට්ලින් අන්ඩර්යිටින් එජන්සි ලිමිටඩ්	A	A+	A.M.Best
වබ් මැනේජින් එජන්සි ලිමිටඩ්	A	A+	A.M.Best
ග්ලෝබල් ඒරොස්පේස් අන්ඩර්යිටින් මැනේජර්ස් ලිමිටඩ්, 'A'	A	A+	A.M.Best
හාඩ්(අන්ඩර්යිටින් එජන්සි) ලිමිටඩ්.	A	A+	A.M.Best
ලිබර්ටි සින්ඩිකේට් මැනේජර්ස් ලිමිටඩ්	A	A+	A.M.Best
මිට්සුබිසු සුමිටෝමෝ ඉන්ෂුරන්ස් අන්ඩර්යිටින්	A	A+	A.M.Best

සමාගමේ නම FSS තක්සේරුව	හර	බැර තක් සේරු ව	තක් සේරුව ආයතන
නෝවෙයි සින්ඩිකේට්ස් ලිමිටඩ්			
QBE අන්ඩර්යිටින් ලිමිටඩ්.	A	A+	A.M.Best
ටැල්බොට් අන්ඩර්යිටින් ලිමිටඩ්.	A	A+	A.M.Best
ද වැනල් මැනේජින් ඒජන්සි ලිමිටඩ්.	A	A+	A.M.Best
ට්‍රවර්ස් අන්ඩර්යිටින් මැනේජමන්ට් ලිමිටඩ්	A	A+	A.M.Best
ට්‍රැවලර්ස් සින්ඩිකේට්ස් මැනේජමන්ට් ලිමිටඩ්.	A	A+	A.M.Best
W R බර්ක්ලි සින්ඩිකේට් මැනේජමන්ට් ලිමිටඩ්	A	A+	A.M.Best
XL ලන්ඩන් මාර්කට් ලිමිටඩ්	A	A+	A.M.Best
ඇෆ්.බී ඉන්ෂුරන්ස් ලිමිටඩ්	B++	BBB+	A.M.Best
එම්.රේට්ස් රෙටාකාලුල් ලිමිටඩ්	B++	BBB+	A.M.Best
Sඒ.යූ.ඩී.ඒ ඊ ඉන්ෂුරන්ස් සමාගම	BBB+	BBB+	S & P
CBL ඉන්ෂුරන්ස් ලිමිටඩ්	B+	BBB-	A.M.Best
නැෂනල් ඉන්ෂුරන්ස් ට්‍රස්ට් ආර්ගනයිසේෂන්			
වෝසර් සින්ඩිකේට්ස් ලිමිටඩ්.	A	A+	A.M.Best

44.3 මූල්‍ය අවදානම් කළමනාකරණය

සංස්ථාවේ ආයෝජන කටයුතු ණය අවදානම්, ද්‍රව්‍යමය අවදානම් සහ වෙළඳපල අවදානම් ඇතුළත් මූල්‍ය අවදානම්වලට නිරාවරණය කෙරේ. සංස්ථාවේ ආයෝජන කමිටුව එවැනි අවදානම් අඩුකිරීමේදී සහ ආයෝජන ප්‍රතිලාභයන් ප්‍රශස්ථ මට්ටමකට ගෙන ඒම සඳහා වගකිව යුතුය.

ආයෝජන අවදානම වත්කම් ප්‍රතිලබ්ධි පිළිබඳ ඉහළ වෙනස්වීමේ ලක්ෂණ සහිත, වෙළඳපල අභිප්‍රේතය සහ අදහස් උදහස් තුළ ඉහළ සහසම්බන්ධයක් සහ වඩා පුළුල් විසරණයක් හේතුවෙන් විවිධ ප්‍රතිලාභ අඩුකරන වර්තමාන ආකූල වෙළඳපල තුළ ප්‍රමුඛ වශයෙන් වැදගත්වේ.

ආයෝජන අවදානම් කළමනාකරණයේ අරමුණ වන්නේ ආයෝජන පරමාර්ථයන්ගේ ජයග්‍රහණයන්ට බලපෑම් කරන අවදානම් කඩිනමින් හඳුනාගැනීම, මැණීම, කළමනාකරණය කිරීම, වාර්තා කිරීම සහ නියාමනය කිරීමයි. මෙයට ඇතුළත්වන්නේ වත්කම් වර්ධනය අතර සුදුසු සමබරතාවය මෙන්ම අදාළ (ශ්‍රී ලංකා රක්ෂණ මංඩලය) රක්ෂණ රෙගුලාසිවල අර්ථයෙන් දුරදර්ශී අවදානම් කළමනාකරණ මූලධර්ම මත පදනම්ව අරමුදලේ බැඳීම් සපුරාලීමට ආදායම පවත්වා ගැනීම සඳහා අවදානම් පැතිකඩ භාරගැනීම, මහගැටීම, අවම කිරීම සහ ගැලපීම් කිරීම ඇතුළත් වේ.

44.3.1 වෙළඳපල අවදානම

වෙළඳපල අවදානම යනු වෙළඳපල තුළ වලනයන්ගෙන් ඇතිවන තත්ත්වයන්ගේ අලාභයන් පිළිබඳ අවදානමයි. මෙය වෙළඳපලේ වෙනස්වෙමින් පවතින කොටස් මිලගණන්වලට ප්‍රධාන වශයෙන්ම බලපායි. වෙළඳපල අවදානමට විදේශ විනිමය හුවමාරු අනුපාතය, පොලී අනුපාතය සහ වෙළඳපල මිල අවදානම් ඇතුළත් වේ.

ආයෝජන වපසරිය කළමනාකරනය කිරීමේ දී සමාගම සමකොටස් සඳහා උපරිම නිරාවරන සීමාව පවත්වාගෙන යයි. තවද, අනුමත අවදානම් අවම කිරීම සඳහා සමාගම තම ආයෝජන වපසරිය විවිධ වූ ක්ෂේත්‍ර කරා විවිධාංගීකරණය කර ඇත.

	වෙළඳපල වෙසිපිම		වෙළඳපල අසුපිම	
	ලාභ මත බලපෑම රු. 000'	ස.අයි.සි මත බලපෑම රු. 000'	ලාභ මත බලපෑම රු. 000'	ස.අයි.සි මත බලපෑම
දෙසැම්බර් මස 31 ට 2014				
කම්පන				
අදියර 5%	276,917	1,785,567	(276,917)	(1,785,567)
10%	553,835	3,571,134	(553,835)	(3,571,134)
	830,752	5,356,701	(830,752)	(5,356,701)
දෙසැම්බර් මස 31 ට 2013				
කම්පන අදියර				
5%	297,836	1,239,933	(297,836)	(1,239,933)
10%	595,673	2,479,865	(595,673)	(2,479,865)
	893,509	3,719,798	(893,509)	(3,719,798)

44.3.1 පොලී අනුපාත අවදානම්

පොලී අනුපාත අවදානම් යනු ණය පැතුරුම් අනුපාතයෙන් අවදානම් රහිත පොලී අනුපාත ඵලදා වක්රෝය පුරා ණය පැතිරෙන මට්ටම හෝ වෙනස්වීම තුළ වෙනස්කම් හේතුවෙන් වත්කම් සහ වගකීම්වල අගයන්හි සංවේදිතාවය පෙන්නුම් කරන අතරේදී ඵලදා වක්රමයන්ගේ හැඩයේ වෙනස්වීම් ඇතුළු පොලී අනුපාත තුළ වෙනස්වීම්වලින් ඇතිවන පොලී අවදානමයි.

පොලී අනුපාත අවදානම පාලනය කරනු ලබන්නේ එක් එක් ජරගධාන කල්පිරීම් බඳුනක් සහ අවදානම් සීමාවන් සමඟ එකතුකළ තත්ත්වයන් පිළිපැදීමෙනි. ආයෝජන කම්ඳුව විසින් උපාය මාර්ගිකව අඩු ඵලදා ආයෝජනයන් ඉහළ ඵලදා ආයෝජනයකට මාරුකිරීම, කාලසීමා නොගැලපීම් සමීපව නියාමනය කරමින් පොලී ආදායම් මත පීඩනය අවමකරමින් ස්ථිර ආදායම් කොටස වඩා ක්රීලයායිලීව පාලනය කරන ලදී.

තවදුරටත්, සංස්ථාව විසින් පොලී අනුපාත අවදානම අවම කිරීමට පහත සඳහන් ප්‍රතිපත්ති සම්මත කරගෙන ඇත

1. ආයෝජනයෙන් සැලකිය යුතු කොටසක් රජයේ සුරැකුම් වැනි අවදානම් රහිත ආයෝජනයන් සමඟ පවත්වා ගන්නා අතර එම අවස්ථාවේදීම අවදානම් රහිත ආයෝජනයන් පවත්වා ගැනීමේදී ශ්‍රී ලංකා රක්ෂණ මංඩලය විසින් නිකුත් කළ වක්රලේඛය පිළිපැදීමද සිදුකරයි.
2. ආයෝජන කොටසින් ප්‍රධාන කොටස අනුපාත කළ මූල්‍ය ආයතනයන් හෝ අනුපාත කළ නීතිමය ලියවිලි සමඟින් පවත්වා ගනී.
3. සමූහයේ ආයෝජන කමිටුව ආයෝජන තීරණයන් ගනිමින් සිටින අතර අවශ්‍ය අවස්ථාවලදී මණ්ඩලයේ අනුමැතිය ලබාගනී.

සමාගම විසින් පොලී අනුපාත අවදානමට කල අනාවරණයන් පහත වගුවෙන් සාරාංශ කෙරේ::

	එලදා වක්‍රයේ 100bps උඩුඅතට		100bps පහත් අතට සමාන ඉපයීම නෙමම පිළිබඳ මාරුවීම	
	පොලී ආදායම මත බලපෑම	ස්කන්ධ සම්බන්ධ බලපෑම	පොලී ආදායම පිළිබඳ පලපෑම	ස්කන්ධ සම්බන්ධ බලපෑම
2014 දෙසැම්බර් 31 ට	රු. 000'	රු. 000'	රු. 000'	රු. 000'
මූල්‍ය ආයෝජන කල්පිරීම සඳහා පවතින	-	-	-	-
ණය සහ ලැබිය යුතු (L & R)	33,158	-	(33,158)	-
විකිණීම සඳහා පවතින (AFS)	3,481	(125,828)	(3,481)	765,548
ලාභය හෝ අලාභය තුලින්	-	-	-	-
	36,639	(125,828)	(36,639)	765,548

2013 දෙසැම්බර් 31 ට	එලදා වකුයේ 100bps උඩුඅතට		100bps පහත් අතට සමාන ඉපයීම නෙමම පිළිබඳ මාරුවීම	
	පොලී ආදායම මත බලපෑම	ස්කන්ධ සම්බන්ධ බලපෑම	පොලී ආදායම පිළිබඳ පලපෑම	ස්කන්ධ සම්බන්ධ බලපෑම
	රු. 000'	රු. 000'	රු. 000'	රු. 000'
මූල්‍ය ආයෝජන (HTM)	-	-	-	-
කල්පිරීම සඳහා පවතින	68,310	-	(68,310)	-
ණය සහ ලැබිය යුතු (L & R)	3,481	(325,428)	(3,481)	343,198
විකිණීම සඳහා පවතින (AFS)	-	-	-	-
ලාභය හෝ අලාභය තුලින්	71,791	(325,428)	(71,791)	343,198

පහත සඳහන් ආකාරයෙන් ස්කන්ධය වාර්තා කිරීමෙන් පසු පොලී අනුපාත වලනයන් :

පොලී ආදායමේ හෝ HTM හා L&R යටතේ වර්ගීකරණය කර ඇති ස්ථිර අනුපාත ණය ක්‍රම සඳහා සමකොටස් වලට කිසිදු බලපෑමක් ඇති වී නැත.

HTM හා L&R යටතේ වර්ගීකරණය කර ඇති පාවෙන අනුපාත ණය ක්‍රම සඳහා වූ සමකොටස් වලට කිසිදු බලපෑමක් නොවී පොලී ආදායමට බලපෑමක් ඇති වී ඇත.

පොලී ආදායමට කිසිදු බලපෑමක් නොවුවද AFS යටතේ වර්ග කර ඇති ස්ථිර අනුපාත ණය ක්‍රම වල සමකොටස් වලට බලපෑමක් ඇති වී ඇත.

පොලී ආදායමට බලපෑමක් වුවද AFS යටතේ වර්ග කර ඇති පාවෙන අනුපාත ණය ක්‍රම වල සමකොටස් වලට කිසිදු බලපෑමක් එල්ල වී නැත.

* කිසිදු පාවෙන අනුපාත ණය උපකරණයක් 2014 දෙසැම්බර් 31 දිනට කල්පිරීම සඳහා පවතින (HTM) යටතේ වර්ගීකරණය කර නොතිබුණි.

* කිසිදු ණය උපකරණයක් 2014 දෙසැම්බර් 31 දිනට ලාභය හෝ අලාභය තුළින් සාධාරණ අගය (FVTPL) යටතේ වර්ගීකරණය කර නොතිබුණි.

විදේශීය විනිමය නාමනයකරනලද මූල්‍ය වත්කම්වල ඉදිරියට ගෙන ආ අගය

දෙසැම්බර් 31 දිනෙන් අවසන්වන වර්ෂය සඳහා	2014 ගෙන ආ අගය රු. 000'	2013 ගෙන ආ අගය රු. 000'
සංවර්ධන බැඳුම්කර:		
යු. එස්.ඩී	2,428,326	5,254,857
සීමාවර කැමිපත්:		
යු. එස්.ඩී	4,616,334	1,350,280
පී.බී.පී.	998,116	1,010,769
ඒ.යූ.ඩී.	1,888,969	1,957,012
ඉ.යු.ආර්.	8,012	-
එම්.වී.ආර්.	93,682	90,919
	10,033,438	9,663,837

විනිමය අනුපාත සංවේදිතාව

දෙසැම්බර් මස 31 ට 2014	විනිමය අනුපාත කමපන මට්ටම		
		1.5%	2.0%
රු. 000'		රු. 000'	රු. 000'
පොරොක්ස් ලාභ / අලාභ මත බලපෑම			
යු. එස්.ඩී	70,213	105,320	140,427
ජී.බී.පී.	9,981	14,972	19,962
ඒ.යූ.ඩී.	18,890	28,335	37,779
ඉ.යු.ආර්.	80	120	160
එම්.වී.ආර්.	937	1,405	1,874
		100,101	150,152
			200,202
පොලී ආදායම් මත බලපෑම			
යු. එස්.ඩී	2,130	3,195	4,260
ජී.බී.පී.	38	56	75
ඒ.යූ.ඩී.	80	120	161
ඉ.යු.ආර්.	0	0	0
එම්.වී.ආර්.	28	41	55
	2,275	3,413	4,551

දෙසැම්බර් මස 31 ට 2013		විනිමය අනුපාත කම්පන මට්ටම	
1.0%		1.5%	2.0%
රු. 000'		රු. 000'	රු. 000'
පොරෙක්ස් ලාභ / අලාභ මත බලපෑම			
යු. එස්.ඩී	65,323	97,984	130,646
ජී.බී.පී.	10,108	15,162	20,215
ඒ.යු.ඩී.	19,570	29,355	39,140
ඉ.යු.ආර්.	-	-	-
එම්.වී.ආර්.	909	1,364	1,818
	95,910	143,865	191,820
පොලී ආදායම් මත බලපෑම			
යු. එස්.ඩී	2,346	3,518	4,691
ජී.බී.පී.	52	78	103
ඒ.යු.ඩී.	98	147	196
ඉ.යු.ආර්.	-	-	-
එම්.වී.ආර්.	21	31	41
	2,516	3,774	5,032

වෙළඳපල අවධානම් අනුපාතය

ආයෝජන ප්‍රමාණය පාලනය කිරීමේ දී සමකොටස්වලට උපරිම අනාවරන සීමාව සමාගම විසින් පවත්වාගෙන යයි. තවද, අනුමත අවදානම් අවම කිරීම සඳහා සමාගම ආයෝජන ප්‍රමාණය විවිධාංගීකරණයට ලක් කර ඇත.

ස්කන්ධ අවදානම් පිළිබඳ විවිධාංගරණ විස්තර
 ශී/ස ශ්‍රී ලංකා රක්ෂණ සංස්ථාව . - ජීවිත රක්ෂණ ව්‍යාපාරය

අංශය	2014		2013	
	ගෙන ආ අගය රු. 000'	%	ගෙන ආ අගය රු. 000'	%
බැංකු, හිතැන්ස් සහ රක්ෂණ	22,100,123	78.09	15,052,913	69.69
හෝටල් සහ සංචාර	2,376,721	8.40	2,125,682	9.84
සෞඛ්‍යාරක්ෂාව	1,457,914	5.15	1,457,914	6.75
විදුලි සංදේශ	894,544	3.16	768,564	3.56
ඉදිකිරීම් සහ ඉංජිනේරු	693,362	2.45	682,584	3.16
නිෂ්පාදනය	283,420	1.00	503,682	2.33
විවිධ අයිතිය	154,376	0.55	399,240	1.85
වෙළඳ	151,438	0.54	122,820	0.57
ඉඩම් සහ දේපල	91,321	0.32	64,238	0.30
රථ	50,578	0.18	199,739	0.92
ආයෝජන භාර	47,926	0.17	46,705	0.22
සන්නිවේදන තාක්ෂණය	263	-	526	0.00
බලය සහ බල ශක්ති	158	-	9,066	0.04
රසායන හා පාර්මසූචිකල්ස්	-	-	163,661	0.76
වැවිලි	-	-	2,534	0.01
පාලන හා රෙදිපිළි	-	-	875	-
එකතුව	28,302,143	100.00	21,600,741	100.00

වාර්තාවේ අන්තර්ගත හමුවන පරිච්ඡේදයන්ට සහය වන අමතර තොරතුරු

සී/ස ශ්‍රී ලංකා රක්ෂණ සංස්ථාව. - පොදු රක්ෂණ ඒකකය

අංශය	2014		2013	
	ගෙන ආ අගය රු. 000'	%	ගෙන ආ අගය රු. 000'	%
බැංකු, පිනැන්ස් සහ රක්ෂණ	13,171,309	82.42	9,208,522	75.56
සෞඛ්‍යාරක්ෂාව*	1,575,156	9.86	1,575,156	12.92
ඉදිකිරීම් සහ ඉංජිනේරු	693,449	4.34	682,670	5.60
නිෂ්පාදනය	338,416	2.12	308,595	2.53
විදුලි සංදේශ	105,771	0.66	112,191	0.92
විවිධ අයිතිය	45,997	0.29	173,487	1.42
රසායනික සහ ඖෂධ	34,485	0.22	85,132	0.70
වෙළඳ	10,316	0.06	15,798	0.13
ආයෝජන භාර	5,558	0.03	18,249	0.15
බලය සහ බල ශක්ති	158	-	111	-
බීම, ආහාර සහ දුම්කොළ	-	-	3,740	0.03
රථ	-	-	2,807	0.02
හෝටල් සහ සංචාර	-	-	1,250	0.01
එකතුව	15,980,614	100.00	12,187,708	100.00

*Including the The Lanka Hospitals Corporation PLC which is a subsidiary of SLIC.

44.3.2. ණය අවදානම්

ණය අවදානම් යනු ආයෝජක සමාගම්, ප්‍රතිරක්ෂකයින් සහ වෙනත් ප්‍රතිනිකුල පාර්ශ්වයන් එහි ගිවිසුම්ගත බැඳීම් සපුරාලීම පැහැර හැරීමේ අවදානමයි. ඒ අනුව, ඉන් ණය ගත් පුද්ගලයෙක් බැඳී ඇති ගෙවීම් සිදුකිරීමට අසමත්වීම තුළින් යම් වර්ගයක ණය ගෙවීම පැහැර හරින බවට අවදානම සඳහන් කරයි. අවදානම යනු මූලිකවම අහිමි වන මුල්මුදල සහ පොලිය ඇතුළු ණය ලබාගත් තැනැත්තා මුදල් ප්‍රතිභයට බාධාවක් වන අතර එකතු කිරීමේ පිරිවැය වැඩි කරනු ලබයි.

සමාගම විසින් තනි රක්ෂකයෙකු සහ සමහර වත්කම් පන්තීන්හි සිදුකරන ආයෝජනයන්ගේ සංකේතීය අර්ථය මත එයටම අයත් සීමාවන් මෙන්ම ද්‍රව්‍යවශීල නීත්‍යානුකූල ලේඛණවල ආයෝජන සීමාවන් ඇතිකරගෙන ඇත.

කිසිදු ආයෝජනයක් බලනුලත් වාණිජමය බැංකු හෝ බලපත්‍රනලත් විශේෂිත බැංකුවක් තුළ වාර තැන්පතු වල හැර ආයෝජනය කර නොමැත.

පිළිගත් ණය අනුපාත ආයතනයක් විසින් ආස්ථිති සහ නීතිමය ලියවිලි යන දෙවර්ගය සඳහා ආයෝජන පන්ති ණය අනුපාතිකතාවය සංස්ථාපිත ණයකර සහ වාණිජමය ලියවිලි තුළදී අපේක්ෂා කෙරේ.

කිසිදු ණය ආයෝජනයක් සම්බන්ධ සමාගම් කිසිවක් සමඟ සිදුකර නොමැත.

විස්තරාත්මක ණය විශ්ලේෂණයක් ණය සුරැකුමක් තුළ යම් ආයෝජනයක් සිදුකිරීමට පෙර අභියෝජනවල වශයෙන් සිදුකරනු ලැබේ.

දෙසැම්බර් 31 ට	2014 රු. 000'	% of වෙන්කිරීම	2013 රු. 000'	% of වෙන්කිරීම
මූල්‍ය ආයෝජන				
ණය සුරෙකුම් - ණය සහ ලෙබියයුතු දෑ	19,485,506	62.54	18,659,562	72.39
ණය සුරෙකුම් - විකිනීමට තිබෙන දෑ	11,671,181	37.46	7,116,244	27.61
	31,156,687	100.0	25,775,807	100.0

ණය අවදානම් තත්වය - පොදු රක්ෂණ ව්‍යාපාරය

දෙසැම්බර් 31 ට ශේෂය	2014 රු. 000'	% of වෙන්කිරීම	2013 රු. 000'	% of වෙන්කිරීම
මූල්‍ය ආයෝජන				
ණය සුරෙකුම් - ණය සහ ලෙබියයුතු දෑ	9,827,141	97.92	6,133,611	98.81
ණය සුරෙකුම් - විකිනීමට තිබෙන දෑ	209,225	2.08	74,095	1.19
	10,036,367	100.0	6,207,706	100.0

ණය අනුපාත අනුකූලව ණය සුරකුම්පත් ප්‍රතිපාදනය
ජීවිත රක්ෂණ ව්‍යාපාරය

දෙසැම්බර් මස 31 ට	2014		2013	
	රු. මිලියන	% of එකතුව	රු. මිලියන	% of එකතුව
තක්සේරුව				
AAA	4,454	14.16	4,258	16.90
AA+	12,968	41.22	11,666	46.31
AA	1,393	4.43	871	3.46
AA-	4,273	13.58	1,630	6.47
A+	3,157	10.03	2,441	9.69
A	206	0.65	461	1.83
A-	1,070	3.40	717	2.85
BBB+	1,515	4.82	697	2.77
BBB	307	0.97	205	0.81
BBB-	38	0.12	245	0.97
Unrated	2,078	6.60	2,002	7.95
එකතුව	31,457	100.00	25,192	100.00

Credit Risk on Fixed Deposits is based on Credit Risk of the Bank.

පොදු රක්ෂණ ව්‍යාපාරය

දෙසැම්බර් මස 31 ට	2014		2013	
	රු. මිලියන	% of එකතුව	රු. මිලියන	% of එකතුව
තක්සේරුව				
AAA	1,422	14.17	1,319	21.25
AA+	6,402	63.79	3,600	57.99
AA	141	1.40	12	0.20
AA-	964	9.61	487	7.84
A+	174	1.73	174	2.80
A-	733	7.30	327	5.27
BBB+	200	1.99	251	4.04
තක්සේරු නොකළ	-	-	37	0.60
එකතුව	8,614	100.00	6,208	100.00

* බැංකු ණය අවදානම් මත දිගු කාලීන තැම්පත් පිළිබඳ අවදානය රඳා පවතී.

44.3.2 උපරිම ණය සීමාව

මූල්‍ය වත්කම් වල ධාරන අගය මගින් උපරිම ණය සීමාව හුවා දක්වයි. සමාලෝචිත කාලය අවසානයේ දී ණය අවදානමෙහි උපරිම ණය සීමාව පහත දක්වා ඇත:

දෙසැම්බර් 31 දිනෙන් අවසන්වන වර්ෂය සඳහා	සටහන	සමුහය		සමාගම	
		2014 රු. 000'	2013 රු. 000'	2014 රු. 000'	2013 රු. 000'
විකිණීමට තබා ඇති දෑ	5	11,880,406	7,190,339	11,880,406	7,190,339
ණය හා ලැබිය යුතු දෑ	5	29,312,647	24,793,173	29,312,647	24,793,173
ඔප්පුහිමියන්ගේ ණය	11	1,510,067	1,578,196	1,512,067	1,578,196
ලැබියයුතු ප්‍රතිරක්ෂණ	12	1,206,845	1,446,243	1,206,845	1,446,243
ඔප්පු හිමියන්ගෙන් ලැබිය යනු වාරික	13.1	2,858,302	3,030,141	2,858,302	3,030,141
නියෝජිතයන්ගෙන්, තැරැව්කරුවන්ගෙන් සහ	13.2	-	-	-	-
අනෙකුත් ලැබිය යුතු දෑ	15	6,684,328	1,222,834	3,577,063	1,222,834
		51,942,528	37,682,730	51,942,528	37,682,730

ද්‍රවශීලතා අවදානම

ද්‍රවශීල වත්කම් ප්‍රමාණවත්ව ලබාගැනීමේ නොහැකියාව හේතුවෙන් බැඳීම් ඉටුකිරීමට සමාගමට ඇති අවදානම ද්‍රවශලතා අවදානම වශයෙන් සඳහන් කෙරේ.

ගෙවියයුතු සහ ලැබියයුතු පොලිය ඇතුළුව පවත්නා ගිවිසුම්ගත බැඳීම් මත සමාගමේ මුල්ය ආයෝජනයන්ගේ කල්පිරීමේ පැතිකඩ පහත වගුවෙන් සාරාංශ කර දැක්වේ:

කල්පිරීම් විශ්ලේෂණය

සමාගම	ඉදිරියට අගය රු. 000'	1 දක්වා වර්ෂය රු. 000'	1 සිට 2 වර්ෂය රු. 000'	2 සිට 5 වර්ෂය රු. 000'	5 සිට 10 වර්ෂය රු. 000'	10 වැඩි වර්ෂය රු. 000'	එකතුව රු. 000'
දෙසැම්බර් මස 31 ට 2014							
මූල්‍ය ආයෝජන							
ලාභය හෝ අලාභය හරා සාධාරණ අගය මත මූල්‍ය ආයෝජන (FVTPL)	26,076,867	1,150,000	400,000	15,936,230	2,000,000	6,900,000	26,386,230
ණය හා ලෙබිය යුතු දෑ මත මූල්‍ය ආයෝජන (L&R)		34,997,660	525,000	455,000	-	-	35,977,660
විකිණීමට තබා ඇති මූල්‍ය ආයෝජන (AFS)	53,268,424	2,321,480	1,584,548	9,649,987	2,935,191	-	16,491,206
ලාභය හෝ අලාභය හරා සාධාරණ අගය මත මූල්‍ය ආයෝජන (FVTPL)	5,538,347	-	-	-	-	-	-
	116,624,612	38,469,140	2,509,548	26,041,217	4,935,191	6,900,000	78,855,096
දෙසැම්බර් මස 31 ට 2013							
මූල්‍ය ආයෝජන							
කල්පිරීමට තබා ඇති මූල්‍ය ආයෝජන (HTM)	19,324,293	900,000	650,000	15,336,230	3,385,000	2,400,000	22,671,230
ණය හා ලෙබිය යුතු ලෙබිය යුතු	30,048,030	26,145,623	2,735,000	525,000	-	-	29,405,623
විකිණීමට තබා ඇති මූල්‍ය ආයෝජන (AFS)	39,442,223	1,840,000	2,321,480	6,925,865	1,572,397	1,362,794	14,022,536
ලාභය හෝ අලාභය හරා සාධාරණ අගය මත මූල්‍ය ආයෝජන (FVTPL)	5,956,726	-	-	-	-	-	-
	94,771,272	28,885,623	5,706,480	22,787,095	4,957,397	3,762,794	66,099,389

45. බැඳීම්, අවිනිශ්චිතතාවයන් සහ ඇපවීම්

45.1 ප්‍රාග්ධන බැඳීම්

සමාගමට පහත විස්තර කිරීම් හැර වාර්තා කරන දිනයට සැලකිය යුතු ප්‍රාග්ධන බැඳීම් නොමැත :

(A) සීමා. ලිට් රෝ ලංකා

නව හිස් සිලින්ඩර් සඳහා ප්‍රාග්ධන බැඳීම රු. 250,907,700/- ක් විය. මාබ්මටැංකි පුරවුම, වොලවො බවුසරය හා අධිවේගී පිරවුම්පල සඳහා වූ ටැංකිය.

ලිට් රෝ ගෑස් ටර්මිනල් ලංකා (පෞද්ගලික) සමාගම :
මූල්‍යමය බිඳීම්:

- (i) සමාගමට ඉඩම භාවිතා කිරීමේ බදුකුලි වශයෙන් රු. 16,843,750/- (බදු රහිත) ක මුදලක් ගෙවීම සඳහා වාර්ෂික බැඳීමක් ඇත.
- (ii) (ii) වසර එකක බදුකුලිය වශයෙන් හම්බන්තොට ගබඩා කිරීමේ පහසුකම් භාවිතා කිරීම වෙනුවෙන් රු. 30,720,225/- (බදු රහිත) සමාගම ගෙවා ඇත.

ලිට් රෝ ගෑස් ලංකා සමාගම , අලුත් හිස් සිලින්ඩර් සහ අළුත් පිරියත වෙනුවෙන් රු. 20,935,460/- ක ප්‍රාග්ධන බැඳීමක් තිබුණි.

(B) ලංකා හොස්පිටල්ස් කෝපරේෂන්

(C) ඉඩම් කල්බදු ගෙවීම්

ලංකා හොස්පිටල්ස් කෝපරේෂන් නාගරික සංවර්ධන අධිකාරිය සමඟ 99 අවුරුදු බදු ගිවිසුමකට එළැබී ඇත. ගිවිසුමෙහි කොන්දේසි ප්‍රකාරව, ගෙවිය යුතු වාර්ෂික කල්බදු වාරිකයන් පහත දක්වා ඇත:

වර්ෂය	වාර්ෂික කල්බදු වාරික රු. 000'
1999 සිට 2003	
2004 සිට 2025	
2026	

'එක් එක් වාරික මුදල මත ගෙවන වාරිකයන් ඉදිරියට ගෙන යන අතර එකී ගිවිසුමට අනුව, 99 අවුරුදු කාලසීමාවක් පුරා ක්‍රමක්ෂය කෙරේ.

2027 වසරේ සිට වර්ෂයකට රු. 7,000/- බැගින් වසර 5ක් සඳහා නාමික බිම් කුලිය වශයෙන් ගෙවිය යුතුය. එතැන් පසු, එකී බිම්කුලිය සෑම වසර 5කට වරක් එක් එක් වසර අවසානයේදී ශ්‍රී ලංකා මහ බැංකුව විසින් ප්‍රකාශයට පත්කළ සාමාන්‍ය. බරතලන ලද තැන්පතු අනුපාතයට නොවැඩි හෝ වර්ෂයකට 10% හෝ යන දෙකෙන් අඩුමුදලක වාර්ෂික වැඩිවීමක් මත පදනම්ව සමාලෝචනය කරනු ලැබේ..

2006 වනවිට අවලංගු කළ නොහැකි මෙහෙයුම් බදු යටතේ අනාගත එකතුකළ අවම බදු ගෙවීම් පහත පරිදි වේ:

	2014 රු. 000'	2013 රු. 000'
එක් වසරකට නොවැඩි	18,546	185,467
එක් වසරකට වැඩි නමුත් වසර 5ට නොවැඩි	74,186	74,186
වසර 5ට වැඩි	120,552	139,099
213,284	398,752	

2014 රු. 000'	2013 රු. 000'
------------------	------------------

(D) ගිවිස ගනු ලැබුවද වියදම් නොකළ ආසන්න ප්‍රමාණය

සී/ස සිනොලංකා හොටෙල්ස් එන්ටි ස්ථා (පුද්ගලික) සමාගම.	4,299,627	4,624,912
සී/ස හෙලේන්කෝ හොටෙල්ස් එන්ටි ස්ථා (පුද්ගලික) සමාගම.	462,777	-
ලංකා හොස්පිටල්ස් කොපරේෂන් පීඑල්සී සමාගම	43,000	-

45.2 අවිනිශ්චිත වගකීම් සහ ඇපවීම්

පහත විස්තර කිරීම් හැර මුල්පු ප්‍රකාශයන් තුළ ගැලපීම් හෝ අනාවරණය කිරීම් සිදුකිරීමට අවශ්‍යව වියහැකි වාර්තා කරන දිනයට ගිවිස ගනු නොලැබූ ගිණුම් තුළ කිසිදු ප්‍රතිපාදනයක් වෙන් නොකරනු ලැබූ හෝ මණ්ඩලය විසින් අනුමත නොකරනු ලැබූ සැලකිය යුතු අවිනිශ්චිත වගකීම් සහ ඇපවීම් නොමැත.

45.2.1 අවිනිශ්චිත වගකීම්

දේශීය ආදායම් කොමසාරිස් ජනරාල් විසින් නිකුත් කළ එකතු කළ අගය මත බදු තක්සේරු කිරීම්.

2006 දී, දේශීය ආදායම් කොමසාරිස් ජනරාල් විසින් රු. 318,099,913/- සහ රු. 26,903,739/- ක්වන මුදලක් පිළිවෙලින් 2004/05 සහ 2005/06 තක්සේරු වර්ෂයන් සඳහා විදේශීය ප්‍රතිරක්ෂකයන්ගෙන් ලැබුණු ප්‍රතිරක්ෂණ හිමිකම් මත එකතු කළ අගය මත බදු තක්සේරු කිරීම් නිකුත් කර ඇත..

සමාගම මෙම තක්සේරුවලට විරුද්ධව වලංගු අභියාචනා ගොනු කර ඇත. සමාලෝචන මණ්ඩලය විසින් 2010 ජූලි 21 දිනැති ලිපිය මගින් තක්සේරු කිරීම් වලංගු බවට තීරණය කරන ලදී. සමාගම සමාලෝචන මණ්ඩලය විසින් සිදුකළ එම තීරණය අභියෝගයට ලක්කරමින් අභියාචනාධිකරණයේ අභියාචනයක් ගොනු කරමින් සිටී. සමාගම රුපියල් මිලියන 345ක වගකීමක් අභියාචනයේ තීරණය ලැබෙන තුරු වෙන් කර ඇත. අභියාචනාධිකරණයේ තීරණය සමාගමට අවාසිදායක වන අවස්ථාවක, රුපියල් මිලියන 345 ක අමතර වගකීමක් 2007 වසරේ සිට ඇතිවිය හැකිය.

දේශීය ආදායම් කොමසාරිස් ජනරාල්වරයා විසින් 2013 අප්‍රියෙල් 02 වන දින 2010 ජනවාරි 01 දින සිට 2010 දෙසැම්බර් 31 දින දක්වා බදුකාලයට අදාල මූල්‍ය සේවා සඳහා වටිනාකම් එකතුව අයබදු රු. මිලියන 2363 ක් සඳහා නිකුත් කර ඇත. සමාගම විසින් මේ වන විටත් තම සාධාරණ අභියාචනා 2013 මැයි 03 දානමැති ලිපිය මගින් ඉදිරිපත් කර ඇත. වැරදි කරුණු මත සකසා ඇති වරිපනම් වලට එරෙහිව අභියාචනා ගොනු කර ඇති අතර උක්ත බැරකම 2015 අප්‍රියෙල් 10 සිට වලංගු වන බවට කොමසාරිස් ජනරාල්වරයා තීරණය කර 2015 මැයි 5 වන දින ඒ බව දන්වා ඇත. සමාගම කොමිසම වෙත 2015 මැයි 13 දිනැති කොමසාරිස් ජනරාල්වරයාගේ තීරණයට එරෙහිව අභියාචනාවක් ඉදිරිපත් කිරීමේ අභිලාෂය බදු අභියාචනා කොමිසම වෙත දන්වා යවා ඇත.

ආදායම් බදු

2014 නොවැම්බර් 28 වන දින දේශීය ආදායම් කොමසාරිස් ජනරාල්වරයා විසින් ජීවිත රක්ෂණ සඳහා 2011/12 වරිපනම් වසර සඳහා ආදායම් බදු පිළිබඳ වරිපනම් නිකුත් කර ඇත. රු. මිලි. 524 ක් සමාගම විසින් දැනටමත් අප 2014 දෙසැම්බර් 24 දිනැති ලිපිය මගින් වරිපනම් සඳහා වෙන් කර ඇති අතර ඒවා වැරදි හේතු මත නිකුත් කළ වරිපනම් ඉදිරියෙන් සටහන් කර ඇත.

ඇපවීම්

ලිටරෝ ගැස් ටර්මිනල් ලංකා (පෞද්ගලික) සමාගම

ඉඩම් ප්‍රතිසංස්කරණ මණ්ඩලය සමඟ මෙහෙයුම් බදු

ලං.ගි.ප්‍ර 17ට අනුව, වෙනත් ක්‍රමානුකූල පදනමක් භාවිතා කරන්නාගේ ප්‍රතිලාභයේ කාල රටාව වැඩියෙන් නියෝජනය කරන්නේනම් මිස, බදු කාලය පුරා සරල මාර්ගික පදනමක් මත වියදමක් වශයෙන් හඳුනාගතයුතු මෙහෙයුම් කල්බද්දක් යටතේ කල්බදු ගෙවීම් ප්‍රසම්ප්‍රයට අවශ්‍ය කෙරේ. බදුකාලය වසර 50ක් වන සහ සෑම වසර පහකදී 175% කින් බදුකුලිය වැඩිකරන අවස්ථාවක ඉඩම් ප්‍රතිසංස්කරණ මණ්ඩලය සමඟ මෙහෙයුම් බදු වැඩිපිළිවෙලක් සමාගමට ඇත. කෙසේවෙතත්, මෙය ප්‍රතිලාභවල කාල රටාවේ වඩා ක්‍රමානුකූල පදනමක් නියෝජනය කරනවාය යන මතයේ අධ්‍යක්ෂවරුන් සිටි බැවින්, සමාගම සරල මාර්ගික පදනමක් මත එකී බදු මුදල හඳුනා නොගනී.

වාර්තා කරන දිනයට පසු සිදුවීම්

පහව සඳහන් තොරතුරු හැර වාර්තා කරන දිනයට පසු සැලකියයුතු සිදුවීම් කිසිවක් නොතිබුණි.

45.1 සුපිරි ප්‍රතිලාභ බද්ද

මුදල් අමාත්‍යතුමා විසින් 2015 ජනවාරි 29 වන දින ඉදිරිපත් කළ අතුරු අයවැය යෝජනාව හා 2015 මාර්තු 30 දිනැති පනත් ගැසට් පත්‍රය මගින් 2013/14 වරිපනම් වසරේ බදු ලාභය මත 25% ක වසන අරින බද්දක් සමාගම් සමූහයේ එක් එක් සමාගම මත සමාගමේ බදු පෙර ලාභය රු. මිලියන 2000 ක් ඉක්ම වන්නේනම් පනවා ඇත. මෙම මූල්‍ය ප්‍රකාශන පල කරන අවස්ථාව වන විට මෙම බද්ද ගණනය කිරීමේ ක්‍රමවේදය උචිත නොවන බැවින්, සමාගමට 2014 දෙසැම්බර් 31 දිනෙන් අවසන්වන වර්ෂය සඳහා මෙම වසන අරින බද්දේ බලපෑම සොයාගත නොහැකි නිසා මෙම ගිනුම් ප්‍රකාශන තුළ එකී බද්දේ ගිනුමෙහි කිසිදු මුදල් වෙන් කිරීමක් කර නැත.

අධ්‍යක්ෂ මණ්ඩල වෙනස්වීම්

2014 දෙසැම්බර් 31 දින දක්වා සේවයේ නිරවු පහත සඳහන් අධ්‍යක්ෂකවරුන් 2015 ජනවාරි 20 දින සිට ක්‍රියාත්මකවන පරිදි සී/ස රක්ෂණ සංස්ථාවෙන් ඉල්ලා අස්වී ඇත.

උපාලි ධර්මදාස මයා

පියදාස කුඩාබාලගේ මයා

ඉසුරු බාලපට්ටු මයා

නායනා ඩී.පී. දෙනිගම මිය

එස්.වී.ආර්. සමරසිංහ මයා

කේ.එම්.ඒ.එන්. දවුලගල

භාණ්ඩාගාර ලේකම් පහත සඳහන් අධ්‍යක්ෂවරුන් පත්කර මණ්ඩලය ප්‍රති ව්‍යුහගතකොට ඇත:

හේමක ඩී.එස්. අමරසූරිය මයා (2015 පෙබරවාරි 9 වන දින සිට)

ටී.එම්.ආර්. බංසා ජායා මයා (2015 පෙබරවාරි 09 වන දින සිට)

පී.පී.ජේ. පෙරේරා මයා (2015 පෙබරවාරි 09 වන දින සිට)

ආචාර්ය එල්.පී.වික්‍රමසේන මයා (2015 ජනවාරි 20 වන දින සිට)

එච්. හේමාල් එස්. ෆොන්සේකා මයා (2015 ජනවාරි 20 වන දින සිට)

පී. අල්ගම මයා (2015 ජනවාරි 20 වන දින සිට)

45. ජීවිත හා සාමාන්‍ය රක්ෂණ ව්‍යාපාරය වෙනස්වීම

2011 අංක 03 දරණ රක්ෂණ පනතේ සංශෝධනයේ දක්වා ඇති පරිදි, දිගුකාලීන රක්ෂණ ව්‍යාපාරය හා සාමාන්‍ය රක්ෂණ ව්‍යාපාරය කර ගෙන යන මිශ්‍රිත රක්ෂණ සමාගම් තම වෙනස් වූ සමාගම් දෙකකට වෙන් කළ යුතුව ඇති බවත් එම තත්වය 2015 පෙබරවාරි 11 දින සිට ක්‍රියාත්මකව විය යුතුව ඇත. නීතිමය රාමුවක් සකස් කර ගැනීම සඳහා සමාගම මේ වන විට මුදල් අමාත්‍යාංශය සමඟ සාකච්ඡා කරමින් පවතී. උක්ත සඳහන් කරුණු නිසා මිශ්‍රිත ව්‍යාපාරය වෙන් කිරීමට සමාගමට නොහැකි වන නිසා, ශ්‍රී ලංකා වරලත් ගණකාධිකාරී ආයතනය විසින් නිකුත් කළ 2011 අංක 3 දරණ රක්ෂණ ව්‍යාපාර (සංශෝධන) පනතේ 53 වන වගන්තිය යටතේ දිගුකාලීන හා සාමාන්‍ය ව්‍යාපාර සැකසීම හා හෙලිදරවු කිරීමේ කොන්දේසි අදාළ කර ගත නොහැක.

45. සීමා. ලිටරො ගෑස් ලංකා විසින් පර්යන්ත පහසුකම් භාවිතා කිරීම

සීමා. ලිටරො ගෑස් ලංකා ආයතනය සීමා. ලිටරො ටර්මිනල් ලංකා (පුද්.) සමාගමෙන් LP ගෑස් ගබඩා පහසුකම් ලබා ගනී. මෙම සේවාව ලබා ගැනීමේ දී සමාගම පසුව සඳහන් කළ සමාගමට අයත් ගබඩා ටැංකි, නල මාර්ග හා පොම්පාගාර භාවිතා කරන අතර ලබා ගන්නා පහසුකම් සඳහා සැලකිය යුතු මුදලක් ලිටරෝ ටර්මිනල් වෙත ගෙවයි. මෙම සමස්ත පහසුකම තුළ IFRIC 4 යටතේ කල්බදු දීමක් හා ඒ අනුව කොන්ත්‍රාත් විධිවිධාන වලට අනුව මුල් කල්බදු ලබා දීමක් සිදු වේ. එසේ වුවද, අනෙකුත් ආනයනකරුවන්ට ද පර්යන්තයේ ගබඩා පහසුකම් ලබා දීම මෙන්ම LP ගෑස් ගබඩා කිරීමට අනෙකුත් ආනයනකරුවන් සමග කොන්ත්‍රාත් වලට එලැඹීමට

කළමනාකාරිත්වයේ අදහස සමාගමේහි ගිණුම් පොත්පත් වල එකී ගබඩා පහසුකම් ලබාදීම පිළිබඳව සඳහන් කර නොමැත. එසේ වුවද, සමාලෝචිත වර්ෂය තුළදී ලිටරෝ ටර්මිනල් විසින් ආනයනකරුවන්ගෙන් කිසිදු සාධනීය යෝජනා නොලද බැවින් ස්ථාන කල්බදු දීමට අදාළව ගිවිසුම් වලට එළැඹී නොමැත.

46. ප්‍රධාන පාලිත සමාගම් හා උප පාලිත සමාගම්

සමාගම	Principal Activities Held %	Class of Portion Held	Pr of C	Group Interest %	No n-ontrolling ng Interest %
ලංකා හොස්පිටල්ස් කෝපරේෂන් පීඑල්සී Laboratory Services	සෞඛ්‍යාරක්ෂාව හා Ordinary				
ලංකා හොස්පිටල්ස් ඩයග්නෝසික් (පෞද්ගලික) සමාගම.					
ලිටරෝ ගෑස් ලංකා ලිමිටඩ්	Import, Process, Store, Distribute Provide අනෙකුත් Incidental Services				
ලිටරෝ ගෑස් ටර්මිනල් ලංකා ලිමිටඩ් for	Provide Bulk Storage Facilities Liquid Petroleum Gas				
සී/ස කැන්විල් හොටෙල්ස් හා ස්කාස් සමාගම	Hoteliering				
කැන්විල් හෝල්ඩින් (පුද්ගලික) සමාගම.	අයෝජන ප්‍රවර්ධන සම්බන්ධ to Leisure Sector				
සී/ස සිනෝ ලංකා හොටෙල්ස් ස්කාස් සමාගම	Hoteliering				
සී/ස හෙලන්කෝ හොටෙල්ස් එන්ටර්ප්‍රයිසීස් (පුද්ගලික) සමාගම					
සී/ස මෙනැජ්මේන්ට් සේර්විසස් රක්ෂණ (පුද්ගලික) සමාගම	කළමනාකරණ සේවා				

45. පාලනය නොකරන පොලීය

ප්‍රමාණාත්මක හා ගුණාත්මක ලෙස සමූහ ව්‍යාපාරයට බලපානු ලබන පාලනය නොකරන පොලී කිසිවක් සමූහ ව්‍යාපාරය හඳුනා ගෙන නැත.

පාලනය නොකරන පොලී අත්පත්කර ගැනීම

2014, මාර්තු මසදී, සමූහ ව්‍යාපාරක සීමා. කැන්විල් හෝල්ඩිංස් (පුද්.) සමාගමේ හා එහි උප ආයතන වන සීමා. සිනෝ ලංකා හොටෙල්ස් ඇන්ඩ් ස්පා (පුද්.) සමාගම හා සීමා. හෙලන්කෝ හොටෙල්ස් ඇන්ඩ් ස්පා (පුද්.) සමාගමෙහි (සීමා. කැන්විල් හෝල්ඩිංස් (පුද්.) හි ඇති කොටස් 350,000,000 වැඩි කිරීම) ඇති තම කොටස් ප්‍රමාණය 58.33% සිට 72.97% දක්වා වර්ධනය කෙරිණි.

8.0 අතිරේක තොරතුරු

පරිච්ඡේද තහවුරු කරන වැඩිදුර
තොරතුරු වාර්තාවේ වෙනත්

8.1.0 මූල්‍ය තත්ත්වය පිළිබඳ ප්‍රකාශය - ජීවිත රක්ෂණය අරමුදල

දෙසැම්බර් මස 31 ට රු.	සටහන	2014	2013 රු.
වත්කම්			
මූල්‍ය අයෝජන		91,456,550	73,643,020
පාලිත සමාගම් වල අයෝජන	B	1,457,914	1,457,914
ජීවිත රක්ෂණ ඔප්පුහිමියන්ගේ ණය	C	1,510,067	1,578,196
ලෙඛිය යුතු වාරික		270,208	327,754
ලෙඛිය යුතු ප්‍රතිරක්ෂණ		29,080	39,978
විලම්භිත බදු වත්කම		86,630	56,469
අනෙකුත් වත්කම	D	1,606,799	2,373,771
දෙපල, පිරියත හා උපකරණ	E	42,172	55,969
මුදල් සහ මුදල්වලට සමාන දෑ		2,638,102	6,663,628
මුළු වත්කම		99,097,521	86,196,699
මූල්‍ය ආයෝජන			
ස්කන්ධ			
ප්‍රත්‍යාගණන වෙන්කිරීම්		27,877	40,892
විකිණීමට තබා ඇති වෙන්කිරීම්	F	17,493,276	10,272,074
ආදායම් සංචිත	G	4,434,340	4,570,968
ඔප්පුහිමියන්ගේ සංචිත අරමුදල	H	(3,328,929)	(510,888)
18,626,565	14,373,045		
වගකීම්			
රක්ෂණ ගිවිසුම් වගකීම් - ජීවිත	I	77,254,498	69,079,061
ගෙවිය යුතු රක්ෂණ		-	18,467
සේවක ප්‍රතිලාභ		319,660	221,490
ජංගම බදු වගකීම්		800,664	852,393
අනෙකුත් වගකීම්	J	1,925,815	1,523,134
මූල්‍ය වගකීම්		170,319	129,109
මුළු වගකීම්		80,470,956	71,823,654
එකතුව මූල්‍ය ආයෝජන		99,097,521	86,196,699

8.2.0 මූල්‍ය ප්‍රකාශ පිළිබඳ සටහන් - ජීවිත රක්ෂණ අරමුදල

		2014		2013		
		සටහන	ඉදිරියට	සාධාරණ	ගෙන ආ	සාධාරණ
		අගය රු. 000'	අගය රු. 000'	අගය රු. 000'	අගය රු. 000'	අගය රු. 000'
A. මූල්‍ය ආයෝජන						
කල්පිරීමට තබා ඇති (HTM)	A.1	26,029,372	29,781,688	18,746,003	20,123,228	
ණය සහ ලැබිය යුතු (L & R)	A.2	21,697,982	21,695,721	20,626,183	20,622,023	
විකිණීමට තබා ඇති (AFS)	A.3	38,606,810	38,606,810	28,886,521	28,886,521	
ලාභය හෝ අලාභය තුළින් සාධාරණ අගය (FVTPL)	A.4	5,122,386	5,122,386	5,384,313	5,384,313	
		91,456,550	95,206,605	73,643,020	75,016,084	

A. කල්පිරීමට තබා ඇති (HTM)

භාණ්ඩාගාර බිල්පත්	487,576	490,450	-	-
භාණ්ඩාගාර බැඳුම්කර	25,541,796	29,291,238	18,746,003	20,123,228
	26,029,372	29,781,688	18,746,003	20,123,228

A. ණය සහ ලැබිය යුතු (L & R)

ලේඛනගත නොකළ ණයකර	A.2.1	1,067,143	1,064,882	1,590,689	1,586,528
ස්ථාවර තැන්පතු		18,418,363	18,418,363	17,068,873	17,068,873
සංවර්ධන බැඳුම්කර		2,212,476	2,212,476	1,966,621	1,966,621
		21,697,982	21,695,721	20,626,183	20,622,023

		2014			2013			
		දළ	ගෙන ආ	සාධාරණ	කල්පිරන	දළ	ගෙන ආ	සාධාරණ
		අගය රු. 000'	අගය රු. 000'	අගය රු. 000'	දිනය	අගය රු. 000'	අගය රු. 000'	අගය රු. 000'

A.2.1 ලේඛනගත නොකළ ණයකර

කොමර්ෂල් බැංකුව පිළිස්සී	15.05.2016	125,000	141,608	134,834	15.05.2016	125,000	141,608	131,784
පිපල්ස් ලීසින් එන්ටි ටිනාස් පිළිස්සී	-	-	-	-	26.04.2014	500,000	515,375	515,375
සින්ගර් ශ්‍රී ලංකා	30.04.2015	250,000	254,040	254,040	30.04.2015	250,000	255,327	255,327
සෙන්ට්‍රල් ෆිනැන්ස්	24.05.2015	500,000	521,138	521,138	24.05.2015	500,000	528,015	528,015
සම්පත් ලීසින් සමාගම	17.12.2015	50,000	50,336	54,848	17.12.2015	50,000	50,336	55,999
ජාතික සංවර්ධන බැංකුව පිළිස්සී	30.06.2016	100,000	100,021	100,021	30.06.2016	100,000	100,028	100,028
		1,025,000	1,067,143	1,064,882		1,525,000	1,590,689	1,586,528

		2014		2013	
		සටහන	ගෙන ආ අගය රු. 000'	දළ අගය රු. 000'	ගෙන ආ අගය රු. 000'
A.3 විකිණීමට තබා ඇති (AFS)					
ලේඛනගත නොගය	A.3.1	21,721,843	21,721,843	14,758,515	14,758,515
ඒකක භාර	A.3.2	900,350	900,350	1,209,103	1,209,103
ලේඛනගත කළ ණයකර	A.3.3	11,671,181	11,671,181	7,116,244	7,116,244
භාණ්ඩාගාර බිල්පත්	-	-	-	483,700	483,700
භාණ්ඩාගාර බැඳුම්කර		4,313,436	4,313,436	5,318,958	5,318,958
38,606,810			38,606,810	28,886,521	28,886,521

		2014			2013		
		කොටස් ගණන	ගෙන ආ අගය රු. 000'	දළ අගය රු. 000'	කොටස් ගණන	දළ අගය රු. 000'	ගෙන ආ අගය රු. 000'
A.3.1 ලේඛනගත නොගය							
බැංකු, පිනුම්පිටි සහ රක්ෂණ							
කොමර්ෂල් බැංකුව පිළිබඳ		40,851,867	6,985,669	6,985,669	40,219,594	4,870,593	
DFCC බැංකුව		26,509,832	5,805,653	5,805,653	26,509,832	3,433,023	
සෙලාන් බැංකුව පිළිබඳ		8,798,869	835,893	835,893	8,798,869	571,047	
හැටන් නැෂනල් බැංකුව පිළිබඳ		31,503,954	6,143,271	6,143,271	31,503,954	4,631,081	
ජාතික සංවර්ධන බැංකුව පිළිබඳ		7,805,426	1,951,357	1,951,357	7,805,426	1,252,771	
			21,721,843	21,721,843		14,758,515	

A.3.2 ඒකක භාර						
සී බැන්ක් ඒකක භාරය		17,000,000	549,100	549,100	33,035,291	852,641
සීලෝන් ඉන්කම් ෆන්ඩ්		25,000,000	351,250	351,250	27,004,714	356,462
			900,350	900,350		1,209,103

දෙසැම්බර් මස 31 ට	2014				2013			
	කල්පිරන දිනය	දළ අගය රු. 000'	ගෙන ආ අගය රු. 000'	දළ අගය රු. 000'	කල්පිරන දිනය	දළ අගය රු. 000'	ගෙන ආ අගය රු. 000'	දළ අගය රු. 000'
A.3.3 ලේඛනගත ණයකර								
බැංකු, ගිණුන් සහ රක්ෂණ								
ලංකා බැංකුව	29.11.2017	500,000	507,014	507,014	29.11.2017	500,000	507,014	507,014
ලංකා බැංකුව	24.10.2018	287,970	294,944	294,944	24.10.2018	287,970	294,944	294,944
ලංකා බැංකුව	21.09.2019	500,000	510,768	510,768	-	-	-	-
ලංකා බැංකුව	24.10.2023	67,050	80,381	80,381	24.10.2023	67,050	68,768	68,768
හැටන් නැෂනල් බැංකුව පීඑල්සී	12.06.2018	316,717	341,256	341,256	12.06.2018	316,717	341,256	341,256
හැටන් නැෂනල් බැංකුව පීඑල්සී	14.12.2019	500,000	501,805	501,805	-	-	-	-
හැටන් නැෂනල් බැංකුව පීඑල්සී	31.03.2021	478,459	249,130	249,130	31.03.2021	478,459	224,437	224,437
හැටන් නැෂනල් බැංකුව පීඑල්සී	30.08.2023	126,888	92,435	92,435	30.08.2023	126,888	90,506	90,506
හැටන් නැෂනල් බැංකුව පීඑල්සී	31.03.2024	1,362,794	508,121	508,121	31.03.2024	1,362,794	456,742	456,742
කොමර්ෂල් බැංකුව පීඑල්සී	18.12.2016	250,000	285,032	285,032	18.12.2016	250,000	285,032	285,032
ජාතික සංවර්ධන බැංකුව පීඑල්සී	19.12.2023	750,000	984,600	984,600	19.12.2023	750,000	753,713	753,713
සෙලාන් බැංකුව පීඑල්සී	21.02.2018	449,520	473,905	473,905	21.02.2018	449,520	473,905	473,905
සෙලාන් බැංකුව පීඑල්සී	22.12.2019	500,000	501,060	501,060	-	-	-	-
සම්පත් බැංකුව පීඑල්සී	11.10.2017	36,600	45,201	45,201	11.10.2017	36,600	45,201	45,201
සම්පත් බැංකුව පීඑල්සී	04.12.2018	340,190	362,484	362,484	04.12.2018	340,190	343,583	343,583
සම්පත් බැංකුව පීඑල්සී	14.12.2019	500,000	501,886	501,886	-	-	-	-
තේෂන් ට්‍රස්ට් බැංකුව	04.08.2016	200,000	209,041	209,041	04.08.2016	200,000	209,041	209,041
DFCC වර්ධන බැංකුව	07.09.2016	74,074	74,090	74,090	07.09.2016	74,074	74,095	74,095
පෑන් ඒෂියා බැංකුව පීඑල්සී	18.03.2017	200,000	205,647	205,647	18.03.2017	200,000	207,784	207,784
DFCC බැංකුව	23.10.2018	100,000	122,470	122,470	23.10.2018	100,000	103,970	103,970
මර්චන්ට් බැංකු ඔෆ් ශ්‍රී ලංකා	-	-	-	-	15.11.2014	140,000	148,245	148,245
මර්චන්ට් බැංකු ඔෆ් ශ්‍රී ලංකා	11.12.2019	113,520	114,892	114,892	-	-	-	-
පිපල්ස් ලීස් එන්ට් ගයිනාන්ස්	23.09.2017	750,000	767,800	767,800	-	-	-	-
පිපල්ස් ලීස් එන්ට් ගයිනාන්ස්	26.03.2018	105,900	135,863	135,863	26.03.2018	105,900	123,960	123,960
පිපල්ස් ලීස් එන්ට් ගයිනාන්ස්	23.09.2018	750,000	769,580	769,580	-	-	-	-
එල්.බී. ගිනුන්ස්	28.11.2018	220,670	236,800	236,800	28.11.2018	220,670	223,563	223,563
පෑන් ඒෂියා බැංකුව පීඑල්සී	30.06.2015	100,000	105,846	105,846	30.06.2015	100,000	105,846	105,846
DFCC බැංකුව	10.12.2018	100,000	100,853	100,853	10.12.2018	100,000	100,863	100,863
සීටිසස් ඩෙවලප්මන්ට් පීඑල්සී	19.12.2018	37,350	37,556	37,556	19.12.2018	37,350	37,556	37,556
සොෆ්ට් ලොජික් ගයිනාන්ස්	29.08.2019	12,600	13,061	13,061	-	-	-	-

* Guaranteed by Guarant Co. Ltd. which is ultimately owned by multilateral G10 governments.

දෙසැම්බර් මස 31 ට	2014				2013			
	කල්පිරන දිනය	දළ අගය රු. 000'	ගෙන ආ අගය රු. 000'	දළ අගය රු. 000'	කල්පිරන දිනය	දළ අගය රු. 000'	ගෙන ආ අගය රු. 000'	සාධාරණ අගය රු. 000'
විවිධ අයිතීන්								
හේලිස් පිළිල්ලයි	09.07.2016	80,800	83,702	83,702	09.07.2016	80,800	80,800	80,800
හේමාස් හොල්ඩිංස් පිළිල්ලයි	29.04.2019	119,970	125,900	125,900	-	-	-	-
රිචඩ් පිරිස් සහ සමාගම පිළිල්ලයි	16.05.2017	29,580	30,739	30,739	-	-	-	-
සෞඛ්‍යාරක්ෂාව								
නවලෝක හොස්පිටල් පිළිල්ලයි	30.09.2021	150,000	155,425	155,425	30.09.2021	150,000	155,484	155,484
වෙළඳ								
අබ්නාන්ද් පිළිල්ලයි	20.12.2018	400,000	481,798	481,798	20.12.2018	400,000	401,907	401,907
බිම්, ආහාර සහ දුම්කොළ								
ලයන් බ්රේවරි සිලෝන් පිළිල්ලයි	17.06.2016	105,600	109,193	109,193	17.06.2016	105,600	109,193	109,193
ලයන් බ්රේවරි සිලෝන් පිළිල්ලයි	17.06.2017	105,600	109,260	109,260	17.06.2017	105,600	109,260	109,260
ලයන් බ්රේවරි සිලෝන් පිළිල්ලයි	17.06.2018	140,800	145,769	145,769	17.06.2018	140,800	145,769	145,769
ලයන් බ්රේවරි සිලෝන් පිළිල්ලයි	08.12.2019	400,000	402,065	402,065	-	-	-	-
ඉඩම් සහ දේපල								
නාගරික සංවර්ධන අධිකාරිය*	05.10.2015	871,480	893,808	893,808	05.10.2015	871,480	893,808	893,808
		12,134,132	11,671,181	11,671,181		8,098,462	7,116,244	7,116,244

* භාණ්ඩාගාර සහතිකය

සටහන	ගෙන ආ අගය රු. 000'	දළ අගය රු. 000'	ගෙන ආ අගය රු. 000'	දළ අගය රු. 000'
------	--------------------	-----------------	--------------------	-----------------

A.4 ලාභය හෝ අලාභය තුළින් සාධාරණ අගය

ලේඛණගත තොග	A.4.1	5,122,386	5,122,386	5,384,313	5,384,313
		5,122,386	5,122,386	5,384,313	5,384,313

ලාභ සහ අලාභ ආයෝජනයන් තුළින් සාධාරණ අගය සහ විකිණීම සඳහා පවතින ආයෝජන සාධාරණ අගයේදී ගණනය කර ඇත. කල්පිරීම සඳහා පවතින සහ ණය සහ ලැබීම් ක්‍රමක්ෂය පිරිවැයට ගණනය කෙරේ.

	2014			2013		
	කොටස් ගණන	ගෙන ආ අගය රු. 000'	දළ අගය රු. 000'	කොටස් ගණන	ගෙන ආ අගය රු. 000'	දළ අගය රු. 000'
A.4.1 ලේඛනගත තොගය						
බැංකු, ඊතැන්ස් සහ රක්ෂණ						
සම්පත් බැංකුව පිළිස්සී	287,487	67,559	67,559	387,487	66,609	66,609
සෙලාන් බැංකුව පිළිස්සී	-	-	-	359,000	11,057	11,057
පෑන් ඒෂියා බැංකුව	-	-	-	1,394,666	21,617	21,617
එල්.බී. ඊතැන්ස් පිළිස්සී	1,842,900	305,921	305,921	1,842,900	188,160	188,160
තේෂන් ලංකා ඊතැන්ස්	979,500	4,800	4,800	979,500	6,954	6,954
ආයෝජන භාර						
රේඡුක හෝල්ඩින් පිළිස්සී	1,526,316	47,926	47,926	1,526,316	46,705	46,705
විවිධ අයිතිය						
හේමාස් හෝල්ඩින් පිළිස්සී	-	-	-	5,160,700	175,464	175,464
ජෝන් කිල්ස් හෝල්ඩින්	611,176	152,794	152,794	611,176	137,515	137,515
වැලිබල් වන් පිළිස්සී	65,900	1,582	1,582	65,900	1,081	1,081
කලමිබු පෝට් ලැන්ඩ් ඇන්ඩ්	-	-	-	3,020,600	85,181	85,181
පාවහන් සහ රෙදිපිළි						
හේලිස් MGT නිටින් මිස්	-	-	-	78,800	875	875
හෝටල් සහ සංචාර						
එයිටිකන් ස්පෝන්ස් හොටෙල්	5,518,727	435,979	435,979	7,268,727	543,701	543,701
ඒෂියන් හොටෙල් ඇන්ඩ්	10,055,900	688,829	688,829	10,055,900	653,634	653,634
ජෝන් කිල්ස් හොටෙල්	71,622,800	1,231,912	1,231,912	72,747,800	909,348	909,348
අනිලානා හොටෙල් පිළිස්සී	2,500,000	20,000	20,000	2,500,000	19,000	19,000
නිෂ්පාදනය						
ඒසීඑල් කේබල්ස් පිළිස්සී	-	-	-	800	1	1
ටෝකියෝ සිමෙන්ට්	509,700	3,415	3,415	509,700	3,364	3,364
ඒසීඑල් කේබල්ස් පිළිස්සී	558,557	42,618	42,618	2,100,200	136,513	136,513
ටෝකියෝ සිමෙන්ට්	-	-	-	2,013,412	57,382	57,382
ටෝකියෝ සිමෙන්ට් (එන්ටී)	-	-	-	3,207,320	75,372	75,372
රෝයල් සෙරමික්	1,353,186	158,323	158,323	2,183,279	187,762	187,762
ලංකා වෝල්ටයිස්	807,600	79,064	79,064	807,600	43,287	43,287

	2014			2013		
	කොටස් ගණන	ගෙන ආ අගය රු. 000'	දළ අගය රු. 000'	කොටස් ගණන	ගෙන ආ අගය රු. 000'	දළ අගය රු. 000'
වෙළඳ						
බුඩන් සහ සමාගම පිළිබඳ	906,990	97,048	97,048	906,990	77,094	77,094
ටෙස් ඇග්‍රෝ පිළිබඳ	33,993,806	54,390	54,390	35,173,600	45,726	45,726
රථ වාහන						
කොලොනියල් මොටර්ස්	392,076	50,578	50,578	571,428	48,000	48,000
ඩීසල් ඇන්ඩ් මොටර්ස්	-	-	-	315,466	151,739	151,739
විදුලි සංදේශ						
ඩයලොග් පිළිබඳ	-	-	-	12,572,823	113,155	113,155
ශ්‍රී ලංකා ටෙලිකොම් පිළිබඳ	17,713,735	894,544	894,544	17,713,735	655,408	655,408
වැවිලි						
තලවාකැලේ ටී ස්ටේට් පිළිබඳ	-	-	-	105,600	2,534	2,534
බලය සහ බලශක්ති						
ලංකා ඉන්දියන් ඔයිල් පිළිබඳ	-	-	-	271,362	8,955	8,955
ලාග් ගැස් ලිමිටඩ්	3,900	158	158	3,900	111	111
තොරතුරු තාක්ෂණය						
පීසී හවුස් ලිමිටඩ්	876,700	263	263	876,700	526	526
රසායනික සහ ඖෂධ						
සී.අයි.සී. හෝල්ඩිංස් පිළිබඳ	-	-	-	3,409,594	163,661	163,661
ඉඩම් සහ දේපල						
ඔවර්සීස් රියලිටි (සිලෝන්)	3,472,300	91,321	91,321	3,472,300	64,238	64,238
ඉදිකිරීම් සහ ඉංජිනේරු						
කලමිබු ඩොන් යාඩ් පිළිබඳ	3,592,548	693,362	693,362	3,592,548	682,584	682,584
		5,122,386	5,122,386		5,384,313	5,384,313

2014
රු. 000'

2013
රු. 000'

B. පාලිත සමාගම්වල ආයෝජන

1,457,914 1,457,914

		2014		2013	
		සටහන	ගෙන ආ අගය රු. 000'	ගෙන ආ අගය රු. 000'	සාධාරණ අගය රු. 000'

පිරිවැය

ලේඛනගත පාලිත සමාගම	B.1	1,457,914	3,172,673	1,457,914	2,676,943
		1,457,914	3,172,673	1,457,914	2,676,943

		2014		2013	
		කොටස් ගණ	ගෙන ආ අගය රු. 000'	කොටස් ගණ	ගෙන ආ අගය රු. 000'

B.1 ලේඛනගත පාලිත සමාගම

ලංකා හොස්පිටල් පීඑල්සී	66,097,350	1,457,914	66,097,350	1,457,914
		1,457,914		1,457,914

		2014	2013
		රු.	රු.

C. ඔප්පුහිමියන්ගේ ණය

ඔප්පුහිමියන්ගේ ණය	1,510,067	1,578,196
	1,510,067	1,578,196

D. අනෙකුත් වත්කම්

තොගය	10,743	10,573
අනෙකුත් ලැබීම් හා ණයගෙතියෝ	662,905	1,131,210
අනෙකුත් ණය	773,391	734,994
ලැබිය යුතු ආයෝජන	-	-
පොදු ඒකකයෙන් ලැබිය යුතු ප්‍රමාණය	-	275,611
ණය සඳහා පෙර ගෙවනලද ප්‍රතිලාභ	159,759	221,383
	1,606,799	2,373,771

E. විකිණීම සංවිතට තිබෙන දෑ

	ඉඩම් රු. 000'	ගොඩනැගිලි රු. 000'	උපකරණ රු. 000'	ලී බඩු හා සවිකිරීම් රු. 000'	ජෙනරේටර් රු. 000'	ඉලක්ට්‍රික් කළු උපාංග රු. 000'	වෙනත් රු. 000'	එකතුව රු. 000'
පිරිවැය								
2014 ජනවාරි 01 දිනට	36,153	20,859	218,077	50,361	8,681	9,376	87	343,595
එකතුකිරීම්	-	-	-	-	-	-	-	-
විකිණීම / මාරුකිරීම්	(4,250)	(10,590)	-	-	-	-	-	(14,840)
2014.12.31 ට ශේෂය	31,903	10,269	218,077	50,361	8,681	9,376	87	328,755
ක්ෂය කිරීම								
	-	1,043	218,077	50,361	8,681	9,376	87	287,625
වර්ෂය සඳහා ක්ෂයවීම්	-	1,043	-	-	-	-	-	1,043
ප්‍රායෝගික සංවිතට මාරුකිරීම්		(2,086)						(2,086)
2014.12.31 ට ශේෂය	-	-	218,077	50,361	8,681	9,376	87	286,582
ගෙන ආ ප්‍රමාණය								
2014 දෙසැම්බර් 31 දිනට	31,903	10,269	-	-	-	-	-	42,172

F. විකිණීමට තබා ඇති සංවිතය

පිළිවෙලින් ජීවිත රක්ෂණ හිමියන්ට රු. 8,692,622,741/- හිමිකම ඇති අතර කොටස් හිමියන්ට රු. 1,579,451,199/-කට හිමිකම ඇත.

2014 රු.	2013 රු.
G. ආදායම් සංවිත	
පොදු සංවිත	42,101
ආයුගණක ලාභය/(අලාභය) මත විශ්වාසීය පාරිතොසිත ප්‍රතිලාභ සංවිතය	(58,424)
ජීවිත රක්ෂණවලින් අතිරික්තය (සටහන G.1)	4,450,664
	4,434,340
G.1 ජීවිත රක්ෂණ අතිරික්තය	
ජනවාරි 01 දිනට ශේෂය	4,528,867
ජීවිත රක්ෂණ විසින් කොටස්කරුවන්ට අරෝපනය කළ හැකි අතිරික්තය	1,612,402
වර්ෂය සඳහා අනෙකුත් විස්තරාත්මක ආදායම්	-
කොටස් කරුවන්ට මාරු කරන ලද දෑ	(1,690,605)
දෙසැම්බර් මස 31 ට ශේෂය	4,450,664

	2014 රු.	2013 රු.
H. ඔප්පු හිමි සංචිත අරමුදල		
	(510,888)	806,271
ජීවිත ගිවිසුම් බැඳියාවට අදාළ සාධාරණ අගය මැණීමේදී වෙනස	(2,818,040)	(1,317,160)
දෙසැම්බර් මස 31 ට ශේෂය	(3,328,929)	(510,888)
I. රක්ෂණ වගකීම් ජීවිත වෙන්කිරීම්		
- ජීවිත	66,511,608	60,084,899
අරමුදලේ වලනය	6,988,818	6,831,358
වර්ෂය තුළ අනෙකුත් විස්තරාත්මක ආදායම	-	-
ජීවිත ඔප්පු හිමි සංචිත අරමුදලින් මාරු කිරීම්	2,818,040	1,317,160
දිගු කාලීන රක්ෂණ ව්‍යාපාරයේ අතිරික්තය මාරු කිරීම්	(1,612,402)	(1,721,809)
	74,706,065	66,511,608
ඔප්පු හිමියන්ගේ නොගෙවූ හිමිකම්	2,548,432	2,567,453
	77,254,498	69,079,061
J. අනෙකුත් වගකීම්		
ගෙවිය යුතු නියෝජිත කොමිස්	166,251	134,690
ඔප්පු හිමියන්ගේ අත්තිකාරම් ගෙවීම්	373,422	241,263
පොදු අංශයට ගෙවිය යුතු අගය	92,630	-
උපවිත වියදම් ඇතුළත් වෙනත් ගෙවීම්	1,293,512	1,147,181
	1,925,815	1,523,134

8.3.0 දස අවුරුදු සාරාංශය

8.3.1 ආදායම පිළිබඳ ප්‍රකාශය

2014	SLFRSs/LKASs		
	2013	2012	2011
රු. 000'	රු. 000'	නැවත ප්‍රකාශිත රු. 000'	නැවත ප්‍රකාශිත රු. 000'

ජීවිත නොවන

දළ ලිඛිත වාරික	12,544,828	12,953,151	12,803,592	11,477,600
ශුද්ධ ඉපයු වාරික	9,820,149	9,504,974	9,487,217	7,828,645
දරන ලද ශුද්ධ හිමිකම්	(6,205,796)	(4,934,074)	(6,194,011)	(4,970,962)
මෙහෙයුම් සහ පරිපාලන වියදම්	(3,977,372)	(2,851,002)	(2,008,724)	(2,129,682)
ආයෝජන සහ අනෙකුත් ආදායම්	2,224,733	2,516,799	2,064,835	(245,498)
බද්දට පෙර ලාභය	1,861,713	3,736,069	2,829,411	158,513
ආදායම් බද්ද	(217,101)	(803,033)	(900,971)	(407,432)
බද්දට පසු ලාභය	1,644,613	2,933,035	1,928,440	(248,919)

දිගු කාලීන

දළ ලිඛිත වාරික	8,121,159	8,397,718	7,369,032	6,743,073
ශුද්ධ ලිඛිත වාරික	7,984,758	8,300,082	7,281,225	6,593,457
ආයෝජන සහ අනෙකුත් ආදායම්	9,272,341	7,658,997	6,811,040	3,236,025
දරන ලද හිමිකම්	(5,733,524)	(4,870,410)	(4,089,232)	(3,592,818)
කොමිස් වියදම්	(485,323)	(1,053,299)	(1,088,644)	(933,627)
කළමනාකරණ වියදම්	(2,507,803)	2,307,020	(2,146,961)	(2,129,210)
බද්දට පෙර ජීවිත අරමුදල තුළ වැඩිවීම	7,887,842	7,728,350	6,767,312	3,173,803
බහුකරණය	(899,025)	(897,006)	(726,442)	(813,114)
ජීවිත අරමුදල තුළ වැඩිවීම	6,988,817	6,831,344	6,040,870	2,360,689

එස්.එල්.ඒ.එස්.

2010	2009	2008	2007	2006	2005
රු. 000'	රු. 000'	රු. 000'	රු. 000'	රු. 000'	රු. 000'
9,266,637	8,764,542	9,140,844	8,845,352	6,643,634	6,621,006
6,034,185	6,592,541	6,478,099	5,262,586	4,031,808	4,280,599
(2,885,793)	(5,379,207)	(4,819,146)	(3,866,706)	(3,509,847)	(2,313,991)
(1,917,877)	(2,188,042)	2,022,975	(2,217,357)	(1,443,369)	(1,467,795)
10,112,693	1,940,038	1,202,306	974,643	1,475,458	715,804
11,343,207	965,330	838,283	153,167	554,051	1,214,617
(843,740)	(233,096)	(254,598)	83,336	5,652	(134,189)
10,499,467	732,232	583,685	236,503	559,703	1,080,428
6,009,859	4,819,860	4,497,919	4,477,632	3,923,374	3,550,511
5,945,561	4,769,590	4,381,490	4,356,180	3,848,363	3,438,723
13,026,350	7,227,092	5,398,818	4,480,740	3,908,694	3,267,900
(4,957,675)	(3,831,985)	(3,289,846)	(2,502,466)	(2,188,818)	(2,064,039)
(648,033)	(547,848)	(552,689)	(492,431)	(395,926)	(346,135)
(1,483,218)	(1,317,279)	(2,037,946)	(1,679,168)	(1,294,991)	(1,033,132)
11,882,985	6,299,570	3,899,827	4,162,855	3,877,322	3,263,316
(1,151,175)	(1,075,883)	(793,213)	(634,884)	(556,641)	(312,587)
10,731,810	5,223,687	3,106,614	3,527,971	3,320,681	2,950,729

2014	SLFRSs/LKASs		
	2013	2012	2011
රු. 000'	රු. 000'	නැවත ප්‍රකාශිත රු. 000'	නැවත ප්‍රකාශිත රු. 000'
මුළු ව්‍යාපාරය			
ආදායම්	32,163,061	31,526,665	25,644,316
දළ ලිඛිත වාරික	20,665,987	21,350,869	20,172,624
ශුද්ධ ඉපයූ වාරික	17,804,907	17,805,056	16,768,442
ප්‍රතිලාභ, අලාභ සහ වියදම්	(18,928,978)	(16,467,961)	(15,625,260)
ආයෝජන සහ අනෙකුත් ආදායම්	11,497,074	10,175,796	8,875,874
මෙහෙයුම් සහ පරිපාලන වියදම්	(6,970,498)	(6,211,321)	(4,155,798)
බද්දට පෙර ලාභය	4,373,139	6,354,869	5,863,255
බඳුකරණය	(1,116,126)	(1,700,039)	(1,627,413)
බද්දට පසු ලාභය	3,257,014	4,654,830	4,235,842

එස්.එල්.ඒ.එස්.

2010	2009	2008	2007	2006	2005
රු. 000'	රු. 000'	රු. 000'	රු. 000'	රු. 000'	රු. 000'
43,777,495	22,306,632	17,460,713	15,074,148	13,264,324	11,703,025
15,239,001	13,584,399	13,638,763	13,322,984	10,567,008	10,171,517
11,942,251	11,362,130	10,859,589	9,618,766	7,880,171	7,719,321
(22,203,564)	(16,673,008)	(13,450,368)	(12,537,143)	(10,683,110)	(8,867,951)
28,538,494	10,945,554	6,601,124	5,455,383	5,384,152	3,983,705
(3,185,346)	(2,776,014)	(2,248,664)	(1,748,956)	(1,470,521)	(1,307,872)
15,130,395	2,851,431	1,631,497	788,051	1,110,692	1,527,203
(1,860,560)	(1,322,893)	(1,047,811)	(551,548)	(550,989)	(446,776)
13,269,836	1,528,566	583,685	236,503	559,703	1,080,427

8.3.2 මූල්‍ය තත්වය පිළිබඳ ප්‍රකාශය

2014 රු. 000'	SLFRSs/LKASs			
	2013 රු. 000'	2012 නැවත ප්‍රකාශිත රු. 000'	2011 නැවත ප්‍රකාශිත රු. 000'	
වත්කම්				
දේපල, පිරිසිදු සහ ලැපකරණ	37,143,633	32,337,013	27,909,258	16,531,061
ආයෝජන	116,624,657	94,771,272	88,784,965	93,335,443
අනෙකුත් වත්කම්	41,314,624	45,113,975	36,136,924	21,494,742
මුළු වත්කම්	195,082,914	172,222,260	152,831,147	131,361,246
ස්කන්ධය සහ වගකීම්				
කොටස් ප්‍රාග්ධනය	6,000,000	6,000,000	6,000,000	6,000,000
ප්‍රාග්ධන සංචිත	9,346,422	8,738,238	9,161,368	4,638,021
පොදු සංචිත	643,442	643,442	643,442	643,442
අලෙවියට ලබාගත හැකි සංචිත	26,525,252	15,364,711	12,521,041	13,190,776
ආදායම් සංචිත	36,856,370	32,635,520	25,022,161	19,046,744
පාලනයට නතු නොවන අයිතිය	7,246,077	7,054,574	1,647,284	1,522,687
මුළු ප්‍රාග්ධනය සහ සංචිත	86,596,534	70,453,741	54,995,296	45,041,670
වගකීම්				
රක්ෂණ ගිවිසුම් වගකීම් - ජීවිත	77,254,496	69,079,061	62,526,048	58,494,522
රක්ෂණ ගිවිසුම් වගකීම් - ජීවිත නොවන	13,195,783	13,288,956	14,297,803	13,132,830
අනෙකුත් වගකීම්	18,036,101	19,400,502	21,012,000	14,692,223
මුළු වගකීම්	108,486,380	101,768,519	97,835,851	86,319,575
මුළු ස්කන්ධය සහ වගකීම්	195,082,914	172,222,260	152,831,147	131,361,245

එස්.එල්.ඒ.එස්.

2010 නැවත රු. 000'	2009 රු. 000'	2008 රු. 000'	2007 රු. 000'	2006 රු. 000'	2005 රු. 000'
--------------------------	------------------	------------------	------------------	------------------	------------------

15,955,573	6,926,428	4,748,020	3,785,584	3,826,497	3,118,738
------------	-----------	-----------	-----------	-----------	-----------

98,061,820	56,626,575	43,191,685	40,303,650	32,919,361	21,532,711
------------	------------	------------	------------	------------	------------

25,282,852	11,545,918	16,818,869	14,008,393	15,813,698	21,905,509
------------	------------	------------	------------	------------	------------

139,300,245	75,098,921	64,758,574	58,097,627	52,559,556	46,556,958
-------------	------------	------------	------------	------------	------------

6,000,000	6,000,000	6,000,000	6,000,000	6,000,000	6,000,000
-----------	-----------	-----------	-----------	-----------	-----------

5,359,282	1,457,507	1,448,135	536,339	536,339	
-----------	-----------	-----------	---------	---------	--

643,442	643,442	601,342	601,342	601,342	601,342
---------	---------	---------	---------	---------	---------

25,704,419	-	-	-	-	-
------------	---	---	---	---	---

20,990,007	3,481,934	1,487,222	1,095,375	1,258,871	1,099,169
------------	-----------	-----------	-----------	-----------	-----------

2,041,104	911,246	-	-	-	-
-----------	---------	---	---	---	---

60,738,254	12,494,129	9,536,699	8,233,056	8,396,552	7,700,511
------------	------------	-----------	-----------	-----------	-----------

52,573,602		43,956,012	39,470,887	35,654,300	31,947,127	28,496,288
------------	--	------------	------------	------------	------------	------------

11,772,953		11,804,983	10,636,192	9,887,724	8,342,175	6,255,057
------------	--	------------	------------	-----------	-----------	-----------

14,215,436		6,843,796	5,114,796	4,322,547	35,820,829	3,912,201
------------	--	-----------	-----------	-----------	------------	-----------

78,561,991		62,604,792	55,221,875	49,864,571	44,163,004	38,856,447
------------	--	------------	------------	------------	------------	------------

139,300,245		75,098,921	64,758,574	58,097,627	52,559,556	46,556,958
-------------	--	------------	------------	------------	------------	------------

2014	SLFRSs/LKASs			
	2013	2012	2011	
රු. 000'	රු. 000'	නැවත ප්‍රකාශිත රු. 000'	නැවත ප්‍රකාශිත රු. 000'	
දිගු කාලීන - අතිරේක විස්තර				
වත්කම්				
දේපල, පිරිසිදු, සහ උපකරණ	42,172	55,969	57,012	46,553
ආයෝජන	92,914,463	73,643,020	73,029,822	72,799,868
අනෙකුත් වත්කම්	5,640,884	12,553,679	9,497,112	4,850,532
මුළු වත්කම්	98,597,519	86,196,699	82,583,945	77,696,953
වගකීම්				
දිගුකාලීන රක්ෂණ අරමුදල්	75,368,621	69,079,806	62,526,048	58,494,521
අනෙකුත් වගකීම්	5,764,890	2,743,847	2,510,653	2,575,067
කොටස්කරුවන්ට ආරෝපනය වන ස්කන්ධය				
ප්‍රාග්ධන සංචිත	27,877	40,892	40,892	16,106
ආදායම් සංචිත	17,436,131	14,332,153	17,506,352	16,611,259
මුළු වගකීම්	98,597,519	86,196,699	82,583,945	77,696,953

එස්.එල්.ඒ.එස්.						
	2010	2009	2008	2007	2006	2005
	නැවත රු. 000'	රු. 000'	රු. 000'	රු. 000'	රු. 000'	රු. 000'
	53,343	63,305	107,748	134,488	140,960	151,205
	74,540,011	42,219,092	30,815,851	28,201,706	21,325,082	18,113,080
	11,865,314	6,216,560	11,054,551	9,079,332	11,993,334	11,876,465
	86,458,668	48,498,957	41,978,150	37,415,526	33,459,376	30,140,750
52,573,602	43,956,013	39,470,892	35,654,300	31,947,127	28,496,288	
2,589,100	2,978,417	2,516,258	1,761,226	1,512,249	1,644,462	
16,106	9,372	-	-	-	-	
	31,279,861	1,555,156	-	-	-	-
86,458,669	48,498,957	41,987,150	37,415,526	33,459,376	30,140,750	

8.4.0 පදමාලාව

ශ්‍රී ලංකා වරලත් කර ගැනීමට යුක්ති රක්ෂණ මුදල ගෙවනු කිරීමේ වියදම්, එම ගණකාධිකාරීවරුන් සහගතව අදාළවන ලබන පුද්ගලයාය. හිමිකම් සම්බන්ධව ගේ ආයතනය විසින් වෙනත් වියදම් හිමිකම දැනටමත් ගෙවන ලද නිකුත් කරන ලද ඇතුළත් වේ. හිමිකම යනු රක්ෂිත අඩු ප්‍රමාණයන් සමග රක්ෂණ ගිවිසුම් සඳහා සිදුවීමකට සමගාමීව ප්‍රතිලාභීන්ට ගෙවිය යුතු නිර්දේශිත භාවිතයන් පිළිගතහැකි වත්කම් මතුවන රක්ෂණ වාර්තා කරන දිනය පිළිබඳ ප්‍රකාශනය තුළ පිළිගතහැකි වත්කම් ගිවිසුමක් යටතේ වනවිට දැණුම් දී ඇති ලබාදී ඇති අර්ථ යනු රක්ෂකයකුගේ ගෙවිය යුතුවන සිදුවීම්වලින් බාහිරව දැක්වීම් මත පදනම්ව ව්‍යවස්ථාපිත ප්‍රමාණයයි. මතුවන හිමිකම් නිරවුල් මූලික වශයෙන් මෙම නුබුන්වත්භාවය කිරීමේ

ශබ්ද සංග්‍රහය වැඩි තීරණය කිරීමේදී දරන ලද හිමිකම් ඇස්තමේන්තුගත දියුණු කරන ලදී. ඇතුළත් කළ හැකි හිමිකම් සිදුවීම් ඇතිවන අවසාන පිරිවැය වත්කමය. 2000 අංක අවස්ථාවකදී හිමිකමක් ආවරණය කිරීම සඳහා

ආයුගණකයා 43 දරණ රක්ෂණ දරනු ලැබේ. දරන ලද ලබාදෙන ප්‍රමාණයයි.

ආයුගණකයා යනු ව්‍යාපාර පනතේ හිමිකම්වලට ගෙවන ගණිතය, සංඛ්‍යා රෙගුලාසිය යටතේ ශ්‍රී ලද හිමිකම් සහ ගෙවිය සම රක්ෂණය ලේඛණ සහ මූල්‍යමය ලංකාවේ රක්ෂණ යුතුව තිබෙන හිමිකම් සම-රක්ෂණය යනු සිද්ධාන්ත භාවිතා මංචලය විසින් තුළ වෙනස්වීම් රක්ෂණ ව්‍යාපාර කරමින් රක්ෂණය සිදුකරනු ලබන ඇතුළත් වේ. දෙකක් හෝ වැඩි සම්බන්ධ ගැටළුවලට නියමයන් යටතේ ගණනක් නිශ්චිත විසඳුම් ලබාදෙන එවැනි වත්කම් නියම හිමිකම් දරා ඇති නමුත් වාරිකයකට අවදානමක පුද්ගලයෙකි. වශයෙන් සඳහන් වාර්තා නොකිරීම එකඟවූ කොටස් ආයුගණකයා විසින් කරනු ලැබේ. වාර්තා කරන දිනය ආවරණය කිරීම සඳහා මර්ත්‍යතාව, වනවිට සිදුවී ඇති එක් තනි ගිවිසුමකට ලෙඩරෝග, තුවාල අනුමත වත්කම් සිදුවීම්වලින් බාහිරව ඇතුල්වීමේ සහ ආබාධිත අනුමත වත්කම් යනු මතුවන නමුත් එම ක්‍රියාවලියයි.

අනුපාතයන් වැනි 2000 අංක 43 දරණ දිනයේදී රක්ෂකයාට විශේෂිත දත්ත රක්ෂණ ව්‍යාපාර වාර්තා කර නොමැති කොමිස් අධ්‍යයනය කරනු පනතේ රෙගුලාසිය හිමිකම. කොමිස් යනු ලබන අතර එම යටතේ තීරණය කරනු තැරැව්කරුවෙකුට හෝ තොරතුරු රක්ෂණයට ලැබූ පරිදි තාක්ෂණික ගෙවිය යුතු හිමිකම්-රක්ෂකයෙකුගේ සම්බන්ධිත සංචිත සහ දිගු කාලීන ජීවිත රක්ෂණ නොවන නිෂ්පාදනයන් විකිණීම පුද්ගලයන්ට සහයවීම රක්ෂණ අරමුදල් ව්‍යාපාරය හෝ සේවාවන් පිණිස භාවිතා කරයි. නියෝජනය කරනු IBNR හිමිකම් සහ වෙනුවෙන් අලෙවි ලබන වත්කමය. හිමිකම් පාලනය නියෝජිතයෙකුට කරනු කිරීමේ වියදම්, එම ලබන ගෙවීම්යි.

අත්කර ගැනීමේ වියදම් බැංකු ආරක්ෂණය හිමිකම් සම්බන්ධව සියළුම වියදම් ප්‍රධාන බැංකුවක් සහ රක්ෂණ දැනටමත් ගෙවන ලද විලම්බිත අත්කර වශයෙන්ම දරනු සමාගමක් අතර අඩු ප්‍රමාණයන් ගැනීමේ පිරිවැය - ජීවිත ලබන්නේ අළුතින් සම්බන්ධතාවයනම් ඇතුළත්ව වාර්තා රක්ෂණ නොවන ව්‍යාපාර වාරිකයන් රක්ෂණ සමාගම විසින් කරන දිනය වනවිට ව්‍යාපාරය අත්කර ගැනීමේදී සහ බැංකුවල අලෙවි සිදුවී ඇති සිදුවීම්වලින් විලම්බිත අත්කර ව්‍යාපාර අළුත් කිරීම මාර්ගයන් තම රක්ෂණ බාහිරව මතුවන ගැනීමේ පිරිවැය (ජීවිත ආරක්ෂා කිරීමේදීය. නිපයුම් විකිණීම සඳහා හිමිකම් නිරවුල් රක්ෂණ නොවන) යනු විෂය පුළුල්ව භාවිතා කිරීමයි. කිරීමේ වාර්ෂික ගිණුම්කරණ බැලීමේදී, එයට ඇස්තමේන්තුගත පදනම යටතේ එක් ව්‍යාපාර පෙළඹවීමේ ප්‍රතිලාභියා අවසාන පිරිවැය ගිණුම්කරණ පිරිවැය, ඔප්පු නිකුත් ජීවිත රක්ෂණ ආවරණය කිරීම සඳහා කාලපරිච්ඡේදයක සිට කිරීම, වාරික එකතු ව්‍යාපාරය තුළ, ලබාදෙන ප්‍රමාණයයි. ඊලඟ ගිණුම්කරන කිරීම, නියෝජිත ප්‍රතිලාභියා වන්නේ කාලපරිච්ඡේදයන්ට වන්දි, ක්ෂේත්‍ර පරීක්ෂා ඔප්පුහිමියා විසින් ගෙවිය යුතු හිමිකම්- ඉදිරියට ගෙන ආ කිරීම, ප්‍රවාරණය සහ ඔප්පුවේ නම සඳහන් ජීවිත රක්ෂණ වාර්තා කරන දිනයට ලිඛිත වාරික අත්කර කර ඇති එනම් ව්‍යාපාරය ක්‍රියාත්මකව පවතින ගැනීමට සහ ආරක්ෂා රක්ෂිතයා මියයාමේදී හිමිකම් පාලනය ගිවිසුම්වල කල් ඉකුත්

නොවූ කාලච්ඡේදයට
අදාළවන අත්කර
ගැනීමේ පිරිවැයයි.

විලම්බිත අත්කර
ගැනීමේ පිරිවැය -
ජීවිත රක්ෂණ

ව්‍යාපාරය

විලම්බිත අත්කර
ගැනීමේ පිරිවැය

(ජීවිත රක්ෂණ) යනු

ගිවිසුම්ගත වගකීම්

සඳහා සැපයීමෙන් පසු

රක්ෂණ ගිවිසුම් තුළම

අනාගත වැඩිපුර

ප්‍රමාණයෙන් අයකර

ගැනීමේ

අපේක්ෂාවෙන් එක්

ගිණුම්කරණ

කාලපරිච්ඡේදයක සිට

ඊලඟ ගිණුම්කරන

කාල පරිච්ඡේදයන්ට

ඉදිරියට ගෙන ආ

වාර්තා කරන දිනයට

ක්‍රියාත්මකව පවතින

ගිවිසුම්වලට අදාළවන

අත්කර

ගැනීමේ

පිරිවැයයි.

8.5.0 ශාඛා කාර්යාල

1. අක්කරෙයිපත්තු
145, කෙලින් විදිය,
අක්කරෙයිපත්තු
දුර: 067-2279627

2. අකුරැස්ස
40 2/1, මාතර පාර,
දුර: 041-2283590
041- 5674482

3. අම්බලන්ගොඩ
299, වික්‍රමසූරිය පාර,
දුර: 091-2258339
091-5678298

4. අම්බලන්කොට
156/8, තිස්ස පාර,
දුර: 047-2223235
047- 5670906

5. අම්පාර
01, ඉභිනියාගල පාර,
දුර: 063-2222073
063-5670307

6. ආනමඩුව
70, පුත්තලම පාර,
දුර: 032-2263033
032-5675227

7. අනුරාධපුරය
248, ffu;s%md, μ&βù\$ù\$×æ
\$<ò,
දුර: 025- 2222167

8. අවිස්සාවේලේ
77, රත්නපුර පාර,
දුර: 036-2222311
036-5672324

9. බද්දේගම
60/1/1, ගාලු පාර,
දුර: 091- 5624502
091-2292303

10. බදුල්ල
14, ගුණවර්ධන මාවත, දුර: 055-
2230972

11. බලන්ගොඩ
බාන්ස් රත්වත්තේ මාවත,
දුර: 045-2287670
045-5678445

12. බම්බලපිටිය
316, ගාලු පාර,
දුර: 011-5632790
011-5673296

13. බණ්ඩාරගම
72, ජයකොඩි ගොඩනැගිල්ල,
භොරණ පාර,
දුර: 038-2293940

14. බණ්ඩාරවෙල

250/1/ඒ, බදුල්ල පාර,
දුර: 057-223526
057-5670703

15. මඩකලපුව
30, ගයනියර් පාර,
දුර: 065- 2224470

16. බත්තරමුල්ල
119, පන්තිපිටිය පාර,
දුර: 011-2866357
011-5634629

17. බෙලිඅත්ත
74, තංගේල පාර,
දුර: 047-2243211,
047-5670908

18. බේරුවල
167/1, ගාලු පාර,
දුර: 034-2276409,
034-5674655

19. බීබීල
ආර්.එස්.කාර්යාලය ඉදිරිපස,
බදුල්ල පාර,
දුර: 055-5675673

20. චන්කනෙයි
43, පොන්නාල පාර,
(කෙලින් විදිය)
දුර: 021-2250462

21. වාචාකව්වේරි
ඒ/09, නුවර පාර,
දුර: 021-2270711

22. හලාවත
431/1, කුරුණෑගල පාර,
දුර: 032-2222371
032-5671749

23. නගර කාර්යාලය
288, යුනියන් පෙදෙස, කොළඹ 02
දුර: 011-5677136

24. දඹුල්ල
642, අනුරාධපුර පාර,
දුර: 066-2284616,
066-5671624

25. μ÷À(Ùàõßòùß±x
256, '(<' ÙÙ ãxù
÷,Ø: 027-2250318

26. දෙහිවල
121 1/1, රාමනායක ඔටෝ
මොබයිල්ස් පුද්ගලික සමාගම,
121 1/1, ගාලු පාර,
දුර: 011-5744962

27. දෙතියාය
122, රත්න මහල්, කෙලින් විදිය,
දුර: 041-2273565
041-5674483

28. දික්වැල්ල
95, මාතර පාර,
දුර: 041-2255630
041-5674476

29. දිගන
42, ගෝනාවල පාර,
දිගන, රජවැල්ල,
දුර: 081-5630744
081-2376814

30. ඇහැලියගොඩ
281, තැන්පි මහල් ගොඩනැගිල්ල,
කෙලින් විදිය,
දුර: 036-2259014

31. ඇල්පිටිය
රෝයල් බියුටි සැලූන්
ගොඩනැගිල්ල,
1වන මහල, අම්බලන්ගොඩ පාර,
දුර: 091-2291365
091-5673672

32. ඇඹිලිපිටිය
67, ùÙßμÙè´
පල්ලේගම.
දුර: 047-2230389,
047-5672205

33. කොටුව
96/1-6බී, පුජක සභා
ගොඩනැගිල්ල, පෙරමුණ මාවත,
කොළඹ 11,
දුර: 011-5741820

34. ගල්වෙල
59-ඒ, කුරුණෑගල පාර, දුර: 066-
2289285
066-5671651

35. ගල්ගමුව
121. 1වන මහල,
කෙලින් විදිය,
දුර, 037-2254141
037-5673406

36. ගාල්ල
54, හැවිලොක් පෙදෙස,
දුර: 091-2276409,
091-2224029

37. ගම්පහ
14, හෝලි ක්‍රොස් පාර,
දුර: 033-2222676,
033-5675786

38. ගම්පොල
176 äß , මහනුවර පාර,
දුර: 081-2351709,
081-5675128

39. ශීර්ෂලේ
90, මීගමුව පාර,

දුර: 037-2288304,
037-5673405

40. {æß´ù

95, μæ\$&ßè<õßõ
`\$õø ù\$ø
÷,ø: 041-5670600

41. හැටන්

175/1, දිමුල පාර,
දුර: 051-2222196,
051-5670202

42. {Èýùßμõ\$ð

59, μæÙÙùß Õ÷ÀÙx
÷,ø: 047-2222572

43. හිඟුරක්ගොඩ

59, 3වැනි හරස් වීදිය,
දුර: 027-2246345,
027-5672038

44. හෝමාගම

64, හයිලෙවල් පාර,
දුර: 011-2893426,
011-5634670

45. හොරණ

50/09/සී, ශ්‍රේෂ්ඨතේ.
වටරවුම් පාර,
දුර: 034-2261351,
034-5674512

46. ජා-ඇල

205/1/1, මීගමුව පාර,
දුර: 011-2233169,
011-5639270

47. යාපනය

571, රෝහල පාර,
දුර: 021-2222023

48. කඩවත

151/1, නුවර පාර,
දුර: 011-2921567

49. කදුරුවෙල

399, කෙලින් වීදිය,
දුර: 027-2222954,
027-5672041

50. කඩුවෙල

482/8, කොළඹ පාර,
දුර: 011-2579976,
011-5628269

51. කහවත්ත

46/1ඒ, වලව්වත්ත පාර.
දුර: 045-2270160,
045-5674248

52. කලවාන

56, සම්පත් බැංකු ගොඩනැගිල්ල,
මතුගම පාර,
මානාන,
දුර: 045-2255930

53. කල්මුනෙයි

102/1, පොලිස් ස්ථානය පාර,
දුර: 067-2229912,
067-5670168

54. ක්‍රමය

102/1, μù\$)Þ&Þx ù\$ø,
÷,ø: 067-2229912
067-5670168

55. කලුතර

55 1/1, පරණගම ගොඩනැගිල්ල,
ගාලු පාර,
දුර: 034-2222474,
034-5674535,
034-5620770

56. කඳාන

54, මීගමුව පාර,
දුර: 011-2228848.
011-5640536

57. මහනුවර -1

25, හිල් වීදිය,
දුර: 081-2234954,
081-2228172.
081-2234296,
081-2224036

58. මහනුවර - FBD

06, වඩුගොඩපිටිය වීදිය,
දුර: 081-5627274

59. මහනුවර - 2

06, වඩුගොඩපිටිය වීදිය,
දුර: 081-2224246

60. කන්තලේ

62/පී, කෙලින් වීදිය,
දුර: 026-2234043

61. කටුනායක නි.වෙ.ක.

යුනිට් - නො: 03,
ජ්ලාසා ගොඩනැගිල්ල,
නි.වෙ.ක, කටුනායක.
දුර: 011-2251394

62. කැගල්ල

450 äß, ÇùÞ@x,
දුර: 035-2222531

63. කැකිරාව

81, තලාව පාර,
දුර: 025-2264573,
025-5673430

64. කිලිනොච්චි

31, ඒ-9 පාර, කරදිපොක්ක,
දුර: 021-2280031

65. කිරිබත්ගොඩ

101/1, නුවර පාර,
දුර: 011-5554485,
011-5635483

66. කිරුලපන

88 1/1, වන මහල,

හයිලෙවල් පාර,

දුර: 011-2514348,
011-5649541

67. කොච්චිකඩේ

96, හලාවත පාර,
දුර: 031-2274626,
031-5677135

68. කොටහේන

178, ගාලු කුළුණ,
(මැක්ඩොනල්ඩ් ගොඩනැගිල්ල)
4වන මහල, ජෝර්ජ් ආර් ද සිල්වා
මාවත,
දුර: 011-5673345

69. කුලියාපිටිය

74/ඒ, හෙට්ටිපොල පාර,
දුර: 037-2281304,
037-5673401

70. කුරුණෑගල

16/1, දඹුල්ල පාර,
දුර: 037-2222376,
037- 2227433

71. කුරුණෑගල නගරය

63/1, රජපිහිල්ල පාර,
දුර: 037-2234176

72. මහරගම

128, à Þùßμ{ßù ù\$ø
Ñø`÷Àßø<
දුර: 011-2843563,
011-5635465

73. මයියංගනය

14, සමනල ගොඩනැගිල්ල, 1වන
මහල, නුවර පාර,
දුර: 055-2257179,
055-5670344

74. මාලමේ

821/3සී, නව නුවර පාර,
දුර: 011-2762312,
011-5651612

75. මන්නාරම

දුම්රියපල පාර,
(පාකා ස්ටුඩියෝ ඉදිරිපස)
දුර: 023-2223236,

76. මාරවිල

83 äß , මීගමුව පාර,
දුර: 032-2254297,
032-5672090
දුර: 035-2249335,
035-5672981

77. මැල්සිරිපුර

197/1, දඹුල්ල පාර,
දුර: 037-2250459

78. මිනුවන්ගොඩ

21/බී, එම්.පී.ද ඉසඩ් සිරිවර්ධන
මාවත,

දුර: 011-2280870,
011-5667822

081-2575444

79. මොනරාගල
114/1, වැල්ලවාය පාර,
දුර: 055-2276145,
055-5670525

93. පිළියන්දල
24/2, පාර්ක් පටුමග,
දුර:011-2613976

80. මොරටුව
710, ඉඩම, ගාලු පාර,
දුර: 011-5554451,
011-5644634

94. පිටකෝට්ටේ
463, කෝට්ටේ පාර,
දුර:011-2866755

81. මුලතිව්
කෙලින් විදිය,
දුර: 021-2290089

95. පුත්තලම
80, කුරුණෑගල පාර,
දුර: 032-2265324,
032-5672749

82. නාරම්මල
159/ඒ, සුපර් සිටි ගොඩනැගිල්ල,
යූ.බී.විජේකෝන් මාවත,
කුරුණෑගල පාර,
දුර: 037-2248920

96. රත්මලාන
101/1/ඒ, ගාලු පාර,
ගල්කිස්ස,
දුර: 011-2715992,
011-5635475

83. නාවලපිටිය
79, කොත්මලේ පාර,
දුර: 054-2222019

97. රත්නපුර
258, කෙලින් විදිය,
දුර:045-2222433

84. මීගමුව
20, රාජපක්ෂ ඉවුරුවේ,
දුර: 031-2231374,
031-2235235

98. රිකිල්ගස්කඩ
68, රාගල පාර,
දුර:081-2365279,
081-5674793

85. නෙල්ලිපිටිය
කෙලින් විදිය, මහජන බැංකුව
ඉදිරිපස,
දුර: 021-2264686

99. තල්ගස්වල
නව නගරය,
දුර:091-5676789

87. නිකවැරටිය
169, පුත්තලම පාර.
දුර: 037-2260279
037-5673441

100. තඹුන්තේගම
137, රැජින හන්දිය,
කුරුණෑගල පාර,
දුර:025-2275088

88. නිවටඹුව
නව වෙළඳපල සංකීර්ණය,
දුර:033-2289709033-5671331

101. කිස්සමහාරාමය
211බී, කව්චේරියගම,
දුර:047-2237152,
047-5670905

89. නුගේගොඩ
සවිසිරි ගොඩනැගිල්ල,
4වන මහල, හයිලෙවල් පාර,
දුර:011-2817739
011-2826364
011-5635464

102. ත්‍රිකුණාමලය
46, කෙලින් විදිය,
දුර:026-2222434,
026-5675025

90. නුවරඑළිය
60/1, පාර්ක් විදිය,
දුර: 052-2222579
052-5670529

103. උඩුගම
පසන් නව ගොඩනැගිල්ල,
මාවිදොල.
බාර් හන්දිය,
දුර:091-5674987
091-2285097

91. පානදුර
534, ගාලු පාර,
දුර:038-2234756,
038-5671547

104. වවුනියාව
119/1, නුවර පාර,
දුර:024-2222380,
024-5670021

92. පිලිමතලාව
211/සී, කොළඹ පාර,
දුර: 081-5630070,

105. වේයන්ගොඩ
166, මීගමුව පාර,
දුර:033-2288027,
033-5676036

106. වරකාපොල
459, කෙලින් විදිය,
දුර:035-2267747,
035-5671938

107. වාරියපොල
අධිකාරි මාවත,
දුර: 037=2267451,
037-5673407

108. වත්තල
396, මීගමුව පාර,
දුර:011-5355531,
011-5355532

109. වැලිගම
353/2, ගාල්ල-මාතර,
දුර: 041-2250647,
011-5673167

110. වැලිමඩ
15 2/1, 3වන මහල,
නව වෙළඳ සංකීර්ණය,
බදුල්ල පාර,
දුර:057-2245174,
057-5670702

111. වැල්ලවාය
25. හපුනලේ පාර,
දුර: 055-2274874,
055-5673345

112. වෙන්තප්පුව
හලාවත පාර,
දුර:031-2253319,
031-5672447

පාරිභෝගික සේවා මධ්‍යස්ථාන

1. දිවුලපිටිය
56, කුරුණෑගල පාර,
දුර: 0315674774

2. ගනේමුල්ල
187/ඒ/8, කෙලින් විදිය,
කිරිඳිවිට පාර,
දුර:033-5621208

3. හබරාදුව
10/1, මාතර පාර,
දුර:091-2262605

4. හක්මන
95, කොස්ගහවත්ත,
මාතර පාර,
දු: 041-5670600

5. හික්කඩුව
231, ගාලු පාර,
දුර:091-2277124

6. ඉමදුව
නව සාප්පු සංකීර්ණය,
කෙලින් විදිය,

දුර:091-5678781

වලස්මුල්ල පාර,
දුර:047-5670437

7. කඹුරුපිටිය

154ඒ/1, මාතර පාර,
දුර:041-5670291

8. කරාපිටිය

572/එම්, හිරිඹුර පාර,
දුර:091-5624190

9. කිරිඳිවැල

27/8/1, කොළඹ පාර,
දුර:033-5621192

10. මැදිරිගිරිය

කෙලින් විදිය,
දුර:071-8600247

11. මිද්දෙනිය

12. මීරිගම

පොලිස් ස්ථානය ඉදිරිපිට,
දුර:033-2273441

13. නාරාහේන්පිට

මෝටර් රථ දෙපාර්තමේන්තුව,
තැ.පෙ.533,
ඇල්විටිගල මාවත, කොළඹ 05,

14. පුගොඩ

40/1, කොස්පිටියාන,
දුර: 033-5621223

15. තංගල්ල

12, ඉදිපොකුණගොඩ පාර,
දුර: 047-5676144

16. තනිපොල්ගහ

97/1බී, එච්.කේ.එච්.මන්ඩි මාවත,
ගාලුපාර,
දුර:091-2227041

17. උරුබොක්ක

නව වෙළපල සංකීර්ණය, කෙලින්
විදිය,
දුර:041-5670420

18. වෙරහැර

මෝටර් රථ රෙජිස්ට්‍රාර්,
බොරැල්ලගමුව

19. දකුණු අධිවේගී මාර්ගය

කැන්ටින් ආකඩේ,
වැලිපැන්න

8.6.0. සංස්ථා තොරතුරු

සමාගමේ නම සහ ලියාපදිංචි කාර්යාලය

සීමාසහිත ශ්‍රී ලංකා රක්ෂණ සමාගම

නො: 21, වොක්ෂෝල් විදිය,

කොළඹ 02.

දුර: + 94 112 2357457

ෆැක්ස්: +94 11 2447742

ලියාපදිංචි අංකය

1982 අංක 17 දරන සමාගම් පනත යටතේ 1993 පෙබරවාරි 03 දින සමාගම අංක එන්(පීබීඑස්/සීසීබී)/159 යටතේ සංස්ථාගත කරන ලද අතර 2007 අංක 07 දරන සමාගම් පනත යටතේ 2008 අප්‍රේල් 17 දින අංක පීබී 289 යටතේ ලියාපදිංචි කරන ලදී.

අධ්‍යක්ෂ මංඛලය

2015 ජනවාරි 20 වන දින සිට ක්‍රියාත්මක වන පරිදි පහත සඳහන් සාමාජිකයන් ඉල්ලා අස්වී ඇත:

- එච්.කේ. උපාලි ධර්මදාස මයා
- පී. කුඩාබාලගේ මයා
- එච්. ඉසුරු බාලපට්ටුන්දි මයා
- එස්.වී.ආර්. සමරසිංහ මයා
- නයන ඩී.පී. දෙනිගම මිය
- කේ.එම්.ඒ.එන්. ඩවුලගල මිය

2015 ජනවාරි 20 වන දින සිට ක්‍රියාත්මක වන පරිදි පහත සඳහන් සාමාජිකයන් පත්කරනලදී:

- ආචාර්ය එල්.පී. වන්දුසේන මයා
- ඉමල් එස්. පොත්සේකා මයා
- පී. අල්ගම මයා

2015 පෙබරවාරි 9 වන දින සිට ක්‍රියාත්මක වන පරිදි පහත සඳහන් සාමාජිකයන් පත්කරන ලදී:

- හේමක ඩී.එස්. අමරසූරිය මයා
- ටී.එම්.ආර්. බංසා ජායා මයා
- පී.පී.ජේ. පෙරේරා මයා

නීතිමය රාමුව

රජයට අයත් සංස්ථාවක් වශයෙන් සීමාසහිත ශ්‍රී ලංකා රක්ෂණ සංස්ථාව 1691 අංක 02 දරන රක්ෂණ සංස්ථා පනතේ විධිවිධාන යටතේ පිහිටුවන ලදී. 1993දී, 1987 අංක 23 දරන රාජ්‍ය සංස්ථා හෝ රජයට අයත් ව්‍යාපාර රාජ්‍ය සමාගම් බවට පත්කිරීමේ පනත යටතේ කොටස්වලින් 100% කම තනි අයිතිය මහා භාණ්ඩාගාරයේ ලේකම්ට අයත්වන පරිදි සම්පූර්ණයෙන් රජයට අයත් සීමිත වගකීම් සහිත සමාගමක් බවට මෙම සමාගම පරිවර්තනය කරන ලදී. රජයේ පෞද්ගලිකරණ වැඩසටහන යටතේ, 2003දී සමාගම පෞද්ගලිකරණය කරන ලද අතර අවුරුදු හයක කෙටි කාලයක් පුද්ගලික කළමනාකරණය යටතේ පැවතීණි.

2007 අංක 07 දරන සමාගම් පනත යටතේ සංස්ථාව නැවත ලියාපදිංචි කරන ලදී. 2009 ජූනි 04 දින ශ්‍රේණිගතකරණ කින්දුවට පසුව, පෞද්ගලිකරණය අවලංගු කරමින්, 99.97%ක කොටස් ශ්‍රී ලංකා රජය වෙනුවෙන් මහා භාණ්ඩාගාරයේ ලේකම් වෙත පවරන ලදී.

බදු ගෙවීමේ හඳුනාගැනීමේ අංකය (TIN)

294001590

එකතුකළ අගය මත බදු සඳහා ලියාපදිංචි අංකය

294001590- 7000

සමාගම් ලේකම්වරු

වෝර්නර්ස් ඉන්ටර්නැෂනල් ප්‍රයිවට් ලිමිටඩ්

14 මහල, බටහිර කුළුණ, ලෝක වෙළඳ මධ්‍යස්ථානය,
කොළඹ 01.

පාලිත සමාගම්

මැනෙජ්මන්ට් සර්විසස් රක්ෂණ ප්‍රයිවට් ලිමිටඩ්

ලංකා හොස්පිටල්ස් සමාගම පීඑල්සී

ලිට්රෝ ගෑස් ලංකා ගිම්මඩ්

ලිට්රෝ ගෑස් ටර්මිනල් ලංකා ප්‍රයිවට් ලිමිටඩ්

කැන්විල් හෝල්ඩින්ග්ස් ප්‍රයිවට් ලිමිටඩ්

කැනොවින් හොටෙල්ස් ඇන්ඩ් ස්පාස් ප්‍රයිවට් ලිමිටඩ් (කලින් ශ්‍රී ලංකා ඉන්ෂුරන්ස් රිසෝට්ස් ඇන්ඩ් ස්පාස් ප්‍රයිවට් ලිමිටඩ් ලෙසින් හඳුන්වන)

උප_ පාලිත සමාගම්

ලංකා හොස්පිටල්ස් ඩයග්නෝස්ටික්ස් (පුද්ගලික) සමාගම,
සී/ස හෙලන්කො හොටෙල්ස් එන්ට් ස්පා (පුද්ගලික) සමාගම
සීනෝලංකා හොටෙල්ස් එන්ට් ස්පා (පුද්ගලික) සමාගම.

විගණකවරු

කේපීඑම්පී

32ඒ, ශ්‍රීමත් මොහමඩ් මැකන් මාර්කර් මාවත, කොළඹ 03.

බැංකුකරුවන්

මහජන බැංකුව

කොමර්ෂල් බැංකුව පීඑල්සී

නේෂන්ස් ට්‍රස්ට් බැංකුව

ඩිවෙලොප්මන්ට් ෆින්ෆැන්ස් කොරපරේෂන් ඔෆ් සිලෝන් (ඩීඑල්සීසී බැංකුව)

හැටන් නැෂනල් බැංකුව පීඑල්සී

හොන්කොන් ඇන්ඩ් ෂැන්හයි බැන්කින් කොරපරේෂන් ලිමිටඩ්
(එච්එස්බීසී)

සෙලාන් බැංකුව පීඑල්සී

සම්පත් බැංකුව පීඑල්සී

ස්ටැන්ඩර්ට් චාර්ටඩ් බැංකුව

ලංකා බැංකුව

ජාතික ඉතිරි කිරීමේ බැංකුව

සීටී බැංකුව

ඩච්චි බැංකුව

ඉහත සඳහන් ක්‍රියාත්මකවන බැංකුවලට අමතරව පහත සඳහන් බැංකුවල ශ්‍රී.ල.ර.ස. අයෝජනය කරනලදී :

ග්‍රාමීය සංවර්ධන බැංකුව

සීටීසෙන් සංවර්ධන බැංකු පීඑල්සී

පැන් ඒසීයා බැංකු පීඑල්සී

ජාතික ඉතිරිකිරීමේ බැංකුව පීඑල්සී

එච්ඩීඑස්සී බැංකුව

ආයුගණකය_ ජීවිත

සී/ස මෙසේර්ස් ටවර් වට්සන් සිංගපුර් (පුද්ගලික) සමාගම
63, චූලියා පාර,
#09-01 OCBC මධ්‍යස්ථාන
ඊස්ට් සිංගපුර් 049514

ආයුගණකය_ ජීවිත නොවන

මෙසේර්ස් එන්එම්සී ෆයින්ෆැන්ස් සේවිසස් කන්සල්ට්ට්
65, චූලියා මාවත,
#37-07/08 OCBC මධ්‍යස්ථාන
සිංගපුර් 049513

8.7.0. වාර්ෂික මහා සභා රැස්වීමේ දැන්වීම

ශ්‍රී ලංකා රක්ෂණ සංස්ථාවේ වාර්ෂික මහා සභා රැස්වීම පහත සඳහන් අරමුණු වෙනුවෙන් වර්ෂ 2015 ජූනි මස 30 වැනි අඟහරුවාදා දින පෙරවරු 10.00ට කොළඹ 02, වොක්ෂෝල් වීදියේ, අංක 21 දරන ස්ථානයේදී සමාගමේ ලියාපදිංචි කාර්යාලයේ පිහිටි එහි රැස්වීම් ශාලාවේදී පවත්වනු ලබන බව මෙයින් දැනුම් දෙමි.

1. අධ්‍යක්ෂවරුන්ගේ වාර්තාව සහ 2014 දෙසැම්බර් 31 දිනෙන් අවසන්වන වර්ෂය සඳහා මූල්‍ය ප්‍රකාශනයන් සහ එහි ඇති විගණකවරුන්ගේ වාර්තාව භාර ගැනීම සහ සලකා බැලීම.
2. අධ්‍යක්ෂවරුන් විසින් නිර්දේශ කරන ලද පරිදි, 2014 දෙසැම්බර් 31 දිනෙන් අවසන්වන වර්ෂය සඳහා එක් කොටසකට රු. 3.34/=ක (මුළු ගණන රු. 2,003,142,288/=) පළමු සහ අවසාන ලාභාංශයක් ප්‍රකාශයට පත් කිරීම.
3. සමාගම් ව්‍යවස්ථාවේ 98 වන වගන්තිය ප්‍රකාරව විශ්‍රාම ගිය අධ්‍යක්ෂකවරයා වූ හේමක ඩී. එස්. අමරසූරිය මහතා පත් කිරීම හා හේමක ඩී.එස්. අමරසූරිය මහතා සමාගමෙහි අධ්‍යක්ෂකවරයෙකු ලෙස පත් කිරීමට අදාළව පහත දැක්වෙන සාමාන්‍ය යෝජනාව සලකා බලා අවශ්‍ය පරිදි සම්මත කිරීම.

2007 අංක 07 දරණ සමාගම් පනතේ 210 වන වගන්තියේ දක්වා ඇති අවුරුදු 70 ක් වන වයස් සීමාව මෙම යෝජනාවේ දිනය වන විට වයස අවුරුදු 71 ක් (2013 නොවැම්බර් 19 වන දිනට වයස 70 ක් වූ) වන හේමක ඩී.එස්. අමරසූරිය මහතාට අදාළ නොවන අතර, ඒ අනුව 2007 අංක 07 දරණ සමාගම් පනතේ 211 වගන්තිය ප්‍රකාරව හේමක ඩී.එස්. අමරසූරිය මහතා සීමා. ශ්‍රී ලංකා රක්ෂණ සංස්ථාවේ අධ්‍යක්ෂකරයෙකු ලෙස මෙමගින් පත්වේ.
4. සමාගමේ සමාගම් නියාමනයේ 98වන ව්‍යවස්ථාව ප්‍රකාරව විශ්‍රාම යන අධ්‍යක්ෂ ටී.එම්.ආර්. බංසා ජායා මහතා තෝරා පත් කරගැනීම.
5. සමාගමේ සමාගම් නියාමනයේ 98වන ව්‍යවස්ථාව ප්‍රකාරව විශ්‍රාම යන අධ්‍යක්ෂ පී. පී.ජේ. පෙරේරා මහතා තෝරා පත් කරගැනීම.
6. සමාගමේ සමාගම් නියාමනයේ 98වන ව්‍යවස්ථාව ප්‍රකාරව විශ්‍රාම යන අධ්‍යක්ෂ ආචාර්ය එල්.පී. වන්දෙස්න මහතා තෝරා පත් කරගැනීම.
7. සමාගමේ සමාගම් නියාමනයේ 98වන ව්‍යවස්ථාව ප්‍රකාරව විශ්‍රාම යන අධ්‍යක්ෂ එච්. ඉමල් එස්. පොන්සේකා මහතා තෝරා පත් කරගැනීම.
8. සමාගමේ සමාගම් නියාමනයේ 98වන ව්‍යවස්ථාව ප්‍රකාරව විශ්‍රාම යන අධ්‍යක්ෂ පී. අල්ගම මහතා තෝරා පත් කරගැනීම
9. සාමූහික පාලනයේ මනා ක්‍රමවේද සංග්‍රහයට සමගාමීව එකී ආයතනයේ නව විගණකවරයෙකු පත් කරන තෙක් විශ්‍රාම ගිය විගණකවරුන් වන KPMG නැවත පත් කිරීම හා ඔවුන්ගේ පාරිශ්‍රමික ප්‍රමාණය තීරණය කිරීම අධ්‍යක්ෂකවරුන්ට බලයදීම.
10. 2015 වර්ෂය සඳහා සහ ඊලඟ වාර්ෂික මහ සභා රැස්වීමේ දිනය දක්වා පරිත්‍යාගයන් තීරණය කිරීම සඳහා අධ්‍යක්ෂවරුන්ට බලය ලබාදීම.
11. විධිමත් දැන්වීම් ලබාදී ඇති යම් වෙනත් ව්‍යාපාර කටයුතු.

මංඛලයේ අණ පරිදි

චෝර්නර්ස් ඉන්ටර්නැෂනල් (පුද්ගලික) සමාගම,
14වන මහල, බටහිර කුළුණ,
ලෝක වෙළඳ මධ්‍යස්ථානය,
කොළඹ 01.
2015 ජූනි 01 දින.

නියෝජන ආකෘතිය

..... පදිංචි
 ම/ අපි*
 ශ්‍රී ලංකා රක්ෂණ සංස්ථාවේ සාමාජිකයෙක්/ සාමාජිකයන්*
 වශයෙන්,..... හි.....
 හෝ ඔහුට/ ඇයට* නොහැකිනම්

- කොළඹ හේමක ඩී.එස්. අමරසූරිය මහතා හෝ ඔහුට නොහැකිනම්
- කොළඹ ටී.එම්.ආර්. බංසා ජායා මහතා හෝ ඔහුට නොහැකිනම්
- කොළඹ පී. පී.ජේ. පෙරේරා මහතා හෝ ඔහුට නොහැකිනම්
- කොළඹ ආචාර්ය එල්.ඒ. වන්දෙසේන මහතා හෝ ඔහුට නොහැකිනම්
- කොළඹ එච්. ඉමාල් එස්. පොත්සේකා මහතා හෝ ඔහුට නොහැකිනම්
- කොළඹ නායන ඩී.පී. දෙහිගම මහතා හෝ ඔහුට නොහැකිනම්
- කොළඹ පී. අල්ගම මහතා

මම/ අපි* වෙනුවෙන් 2015 ජූනි මස 30 දින පැවැත්වීමට නියමිත සමාගමේ හතලිස් එක්වෙනි මහ සභා රැස්වීමේදී මම/ අපි* නියෝජනය කිරීම පිණිස සහ මම/ අපි වෙනුවෙන් මෙහි පහත සඳහන් කර ඇති පරිදි ඡන්දය ප්‍රකාශ කිරීම පිණිස සහ එකී රැස්වීම සම්බන්ධව ගනු ලැබිය හැකි සහ එහි කල්තැබීමකදී ඡන්දය ලබාගැනීමකදී ඡන්දය ප්‍රකාශ කිරීමට මාගේ/ අපගේ* ප්‍රතිපූරුණය වශයෙන් මෙයින් පත්කරමු.

යෝජනාවන්

- 1 අධ්‍යක්ෂවරුන්ගේ වාර්තාව සහ විගණකවරුන්ගේ වාර්තාව සමග 2014 දෙසැම්බර් 31 දිනෙන් අවසන්වන වර්ෂය සඳහා මූල්‍ය ප්‍රකාශනයන් භාර ගැනීම සහ සම්මත කිරීම
- 2 අධ්‍යක්ෂවරුන් විසින් නිර්දේශ කරන ලද පරිදි, 2014 දෙසැම්බර් 31 දිනෙන් අවසන්වන වර්ෂය සඳහා එක් කොටසකට රු. 3.34/=ක (මුළු ගණන රු. 2,003,142,288/=) පළමු සහ අවසාන ලාභාංශයක් ප්‍රකාශයට පත් කිරීම.
- 3 සමාගම් පනතේ 210 වන වගන්තිය හා සමාගම් ව්‍යවස්ථාවේ 98 වන වගන්තිය ප්‍රකාරව විශ්‍රාමික අධ්‍යක්ෂකවරයා වූ හේමක ඩී.එස්. අමරසූරිය මහතා සමාගමේ අධ්‍යක්ෂවරයෙකු ලෙස නැවත පත් කිරීම හා වයස අවුරුදු 70 වන වයස් සීමාව ඔහුට අදාළ නොවන ලෙස දැන්වීමේ දැන්වීමේ පල කර ඇති සාමාන්‍ය යෝජනාව සම්මත කිරීම.
- 4 සමාගමේ සමාගම් නියාමිතයේ 98 වන ව්‍යවස්ථාව ප්‍රකාරව විශ්‍රාම යන අධ්‍යක්ෂ ටී.එම්.ආර්. බංසා ජායා මහතා තෝරා පත් කරගැනීම.
- 5 සමාගමේ සමාගම් නියාමිතයේ 98 වන ව්‍යවස්ථාව ප්‍රකාරව විශ්‍රාම යන අධ්‍යක්ෂ පී. පී.ජේ. පෙරේරා ජායා මහතා තෝරා පත් කරගැනීම.
- 6 සමාගමේ සමාගම් නියාමිතයේ 98 වන ව්‍යවස්ථාව ප්‍රකාරව විශ්‍රාම යන අධ්‍යක්ෂ ආචාර්ය එල්.ඒ. වන්දෙසේන මහතා තෝරා පත් කරගැනීම.
- 7 සමාගමේ සමාගම් නියාමිතයේ 98 වන ව්‍යවස්ථාව ප්‍රකාරව විශ්‍රාම යන අධ්‍යක්ෂ එච්. ඉමාල් එස්. පොත්සේකා මහත්මිය තෝරා පත් කරගැනීම
- 8 සමාගමේ සමාගම් නියාමිතයේ 98 වන ව්‍යවස්ථාව ප්‍රකාරව විශ්‍රාම යන අධ්‍යක්ෂ පී. අල්ගම මහත්මිය තෝරා පත් කරගැනීම
- 9 සාමූහික පාලනයේ මනා ක්‍රමවේද සංග්‍රහයට සමගාමීව එකී ආයතනයේ නව විගණකවරයෙකු පත් කරන තෙක් විශ්‍රාම ගිය විගණකවරුන් වන KPMG නැවත පත් කිරීම හා ඔවුන්ගේ පාරිශ්‍රමික ප්‍රමාණය තීරණය කිරීම අධ්‍යක්ෂකවරුන්ට බලයදීම
- 10 2015 වර්ෂය සඳහා සහ ඊලඟ වාර්ෂික මහ සභා රැස්වීමේ දිනය දක්වා පරිත්‍යාගයන් තීරණය කිරීම සඳහා අධ්‍යක්ෂවරුන්ට බලය ලබාදීම.

පක්ෂ	විපක්ෂ

2015.....මස.....මෙදින අත්සන තබන ලදී.
 කොටස් කරුවාගේ/ වන්ගේ අත්සන

*කරුණාකර අනවශ්‍ය වචන කපාහරින්න

සටහන:

1. රැස්වීමට පැමිණීමට සහ එහිදී ජන්දය ප්‍රකාශ කිරීමට හිමිකම් ඇති සාමාජිකයෙකුට ඔහු වෙනුවෙන් රැස්වීමට පැමිණීමට හා ජන්දය ප්‍රකාශ කිරීමට නියෝජිතයෙක් පත් කිරීමට හිමිකම ඇත.
2. නියෝජිතයෙක් සමාගමේ සාමාජිකයන් වීම අවශ්‍ය නොවේ.
3. සම්පූර්ණ කළ නියෝජන ආකෘතිය රැස්වීමට නියමිත වේලාවට පෙර පූය 48කට නොඅඩු කාලයකට පෙර කොළඹ 02, වොක්ෂෝල් විදියේ අංක ස්ථානය 21 ් පිහිටි සමාගමේ ලියාපදිංචි කාර්යාලයේ තැන්පත් කළ යුතුය .