

**SLECIC**

# **වාර්ෂික වාර්තාව - 2014**

## **ශ්‍රී ලංකා අපනයන ණය රක්ෂණ සංස්ථාව**

අප ආයතනය 1978 අංක 15 දරණ ශ්‍රී ලංකා අපනයන ණය රක්ෂණ සංස්ථා පනත යටතේ ස්ථාපිත කරන ලද ආයතනයකි. මෙම ආයතනය ක්‍රියාත්මක කල යුතු ක්‍රමවේදයන් පිළිබඳව එහි මග පෙන්වීමක් ඉදිරිපත් කර තිබේ.

## අපගේ දැක්ම

“ජාත්‍යන්තර වෙළඳ ක්‍රියාදාමයන් වර්ධනය හා  
ප්‍රවර්ධනය සඳහා කැපවීම”

## අපගේ මෙහෙවර

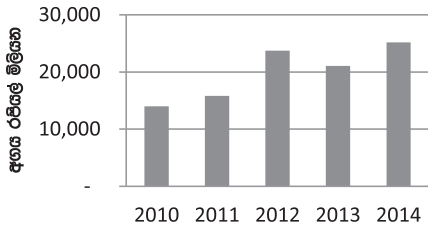
“අපගේ පරමාර්ථය අපනයනකරුවන්ට,  
ආනයනකරුවන්ට මෙන්ම බැංකු හා මූල්‍ය ආයතන  
වලට අවශ්‍ය දැනුම, අනුග්‍රහය හා ආරක්ෂාව  
ලබා දීමයි. පාරිභෝගිකයාගේ බලාපොරොත්තු  
ඉක්මවා යමින් ඉතා විශිෂ්ට සේවාවක් ඉටු කිරීම  
අපගේ අරමුණ වේ”

## පසුගිය වසර 05ක් පිළිබඳ කෙටි විමර්ශනය

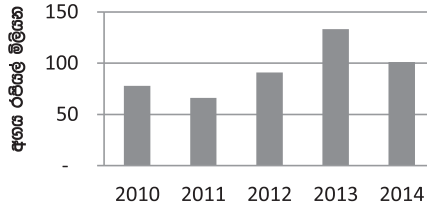
කාර්‍ය සාධන විශ්ලේෂණය රූපියල් මිලියන

|                        | 2010   | 2011   | 2012   | 2013   | 2014   |
|------------------------|--------|--------|--------|--------|--------|
| රක්ෂණය කරන ලද අපනයනයන් | 14,009 | 15,835 | 23,735 | 21,076 | 25,173 |
| දළ වාරික ආදායම         | 133    | 143    | 174    | 163    | 195    |
| දළ හිමිකම් පැම         | 41     | 32     | 64     | 32     | 64     |
| මෙහෙයුම් වියදම්        | 120    | 98     | 114    | 105    | 121    |
| මෙහෙයුම් අතිරික්තය     | 30     | 65     | 82     | 73     | 90     |
| ආයෝජන ආදායම්           | 78     | 66     | 91     | 133    | 101    |
| ශුද්ධ අතිරික්තය        | 54     | 89     | 101    | 139    | 162    |
| භ්‍රාග්ධන හා සංචිත     | 1,128  | 1,220  | 1,388  | 1,581  | 1,758  |
| බදු                    | 67     | 42     | 73     | 67     | 29     |

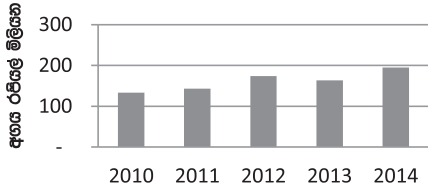
### රක්ෂණ ව්‍යාපාර



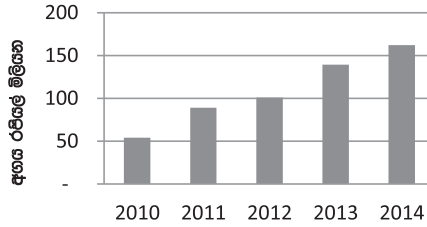
### වෙනත් විස්තීර්ණ ආදායම්



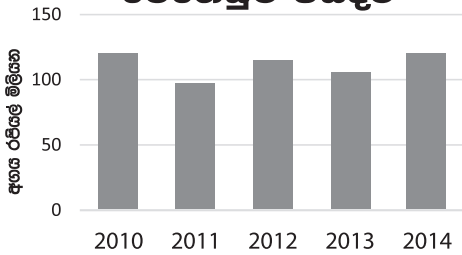
### දළ වාරික ආදායම



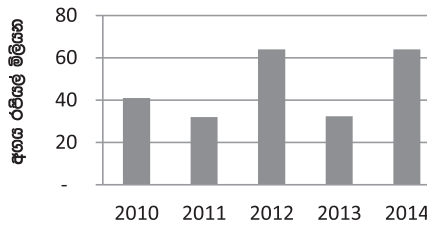
### ශුද්ධ අතිරික්තය



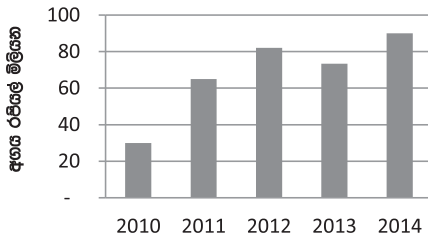
### මෙහෙයුම් වියදම්



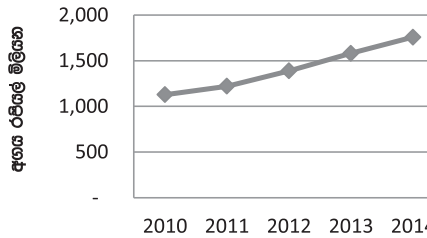
### දළ හිමිකම්



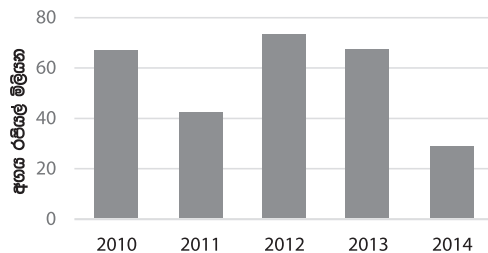
### මෙහෙයුම් අතිරික්තය



### ප්‍රාග්ධන හා සංචිත



### බදු





# සභාපතිගේ විචාරය

ශ්‍රී ලංකා අපනයන ණය රක්ෂණ සංස්ථාවේ සභාපති ලෙස වසර තුළ සංස්ථාවට දේශීය හා විදේශීය වශයෙන් පැමිණි සියළු බාධක හා අභියෝග ජය ගෙන ප්‍රශංසනීය කාර්ය භාරයක් ඉටු කිරීමට හැකිවීම පිළිබඳව සතුටු වෙමි.

## ගෝලීය ආර්ථිකය

ගෝලීය ආර්ථික පරිසරය 2014 වසරේදී වර්ධනයක් තිබුණ නමුත් එය 2013 අවසාන කාලයේ පොරොන්දු වූ පරිදි සිදුවී නොමැත. ගෝලීය වර්ධනය 2013 දී 2.7 ට වඩා වැඩි වූ නමුත් ආසියාව හැර අන් සියළු රටවල බලාපොරොත්තු පහත මට්ටමක පැවතුණි. යුක්රේනයේ පැවතුණු හු දේශපාලනික හේතූන් මත යුරෝ කලාපයේ 0.8% ක පමණ වර්ධනය සිදුවී ඇත.

ආසියාවේ බලාපොරොත්තු වූ අන්දමට තරමක් සාර්ථක ලෙස 4.8% වර්ධනයක් පෙන්නුම් කර ඇති අතර 2014 වසරේදී චීනයේ වර්ධනය 7.3% දක්වා අඩුවීමක් පෙන්නුම් කර ඇත.

කෙසේ වෙතත් අනෙකුත් රටවල් ධනාත්මක විස්මයන් දක්නට ලැබිණ. ස්පාඤ්ඤය 1.3% ක් ශ්‍රීසිය 0.2% කින් හා පෘතුගාලය 0.9% කින් වර්ධනයක් පෙන්නුම් කර ඇත.

යුරෝ කලාපයෙන් පිටත එක්සත් රාජධානිය බලාපොරොත්තු නොවූ ලෙස 3.1% කින් වර්ධනය වී ඇත. යුරෝපයේ ආර්ථික පසුබෑම හිසා එහි වර්ධන අනුපාතය අඩු වී ඇත.

ජාත්‍යන්තර මූල්‍ය අරමුදලේ ලෝක ආර්ථික දැක්මට අනුව 2014 වසරේ ගෝලීය වර්ධනය ආරම්භයේදී අපේක්ෂා කල මට්ටමට වඩා අඩුවී ඇත.

2014 දී බොරතෙල් මිල අඩුවී ඇත. එක්සත් ජනපද ආර්ථිකයේ යක්ෂිමත් ආර්ථික දැක්ම හිසා සමහර දියුණු හා හැකි වන ආර්ථිකයන්හි ව්‍යවහාර මුදල් 2014 වසර තුළ එක්සත් ජනපද ඩොලරයට සාපේක්ෂව අවප්‍රමාණය වී ඇත.

ජාත්‍යන්තර මූල්‍ය අරමුදලට අනුව ගෝලීය වර්ධනය මධ්‍යස්ථව පවතිනු ඇතැයි අපේක්ෂා කෙරේ. ඉහල ණය ඉහල විරුකියාව හා අඩු ආයෝජනය එක්සත් ජනපදය තුළ අපේක්ෂිත පොළී අනුපාතය ඉහළ දැමීම හා දියුණු ආර්ථිකයන්හි අඩු උද්ධමනය මෙන්ම වෙනත් අභියෝගයන් තුළ කෙසේ වෙතත් ගෝලීය වර්ධනය 2015 දී 3.5% සිට 2016දී 3.8% දක්වා වැඩිවීමක් බලාපොරොත්තුවේ.

වෙළඳ භාණ්ඩ වල මිල ඉහල යෑම හිසා චීනයේ වැඩි වෙමින් තිබුණු ඉල්ලුම පහත ගිය අතර 1.2% සුළු වර්ධනයක් පෙන්වා තිබේ. මීට අමතරව ඇමෙරිකා එක්සත් ජනපදය ද 2.2% ක වර්ධනයක් පෙන්වා තිබුණේ සිත සෘතු ව හිසා පාඩු ලැබුණ බැවින්ය.

ජාත්‍යන්තර මූල්‍ය අරමුදලට අනුව ලෝක වර්ධනය මධ්‍යස්ථව පැවතීමට ණය ප්‍රතිගතය ඉහළ යෑම විරුකියාව හා අඩු වෙමින් පවතින ආයෝජනයන් පෙන්වා දේ. මීට අමතරව බලාපොරොත්තු වී සිටින අපේක්ෂිත ඇමෙරිකානු පොළී අනුපාතය ඉහළ යෑමද දියුණු ආර්ථිකයන්හි අඩු උද්ධමනයද මේ සඳහා දායක වී තිබේ. කෙසේ වුවද 2005 වසරේ 3.5% ක් වූ ගෝලීය වර්ධනය 2016 තුළදී 3.8% දක්වා වැඩි වන බව පැවසේ. මේ සඳහා තෙල් මිල අඩු වීම හා දියුණු වෙමින් පවතින රටවල් වල වෙතස්කම්ද බලපා තිබේ.

## ශ්‍රී ලාංකික ආර්ථිකය

2014 වසරේදී 7.4 ක් වූ දළ දේශීය නිෂ්පාදනය 2013 වසරේදී 7.2 ක් ලෙස වාර්තා වී ඇත. මේ අනුව 2013 වසරට සාපේක්ෂව ශ්‍රී ලංකා ආර්ථිකය තුළ තිරසාර වර්ධනයක් දක්නට ලැබේ. මේ සඳහා කර්මාන්ත හා සේවා අංශයන්හි වර්ධනය දායක වී ඇත.

දළ දේශීය නිෂ්පාදනය තුළ ක්ෂේත්‍රයට අයත් කොටස 32.3% කට වැඩි වූ අතර ක්ෂේත්‍රය තුළ 2014 වසර තුළදී 11.4% ක වර්ධනයක් පෙන්වා තිබේ. පසුගිය වසරේදී එය 9.9% ලෙස පෙන්වා ඇත. මීට අමතරව අයහපත් කාලගුණය හේතුවෙන් දළ දේශීය නිෂ්පාදනයෙන් 10% නියෝජනය කරන කෘෂිකර්ම නිෂ්පාදනයන් දළ දේශීය වර්ධනයට ඉතා සුළු ලෙස දායක වී තිබේ. 2014 දී කෘෂිකර්ම ක්ෂේත්‍රයේ වර්ධනය 0.3 ක් වූ අතර පසුගිය වසරේදී එය 4.7 ක් ලෙස පිළිබිඹු කර ඇත.

2014 දී කෘෂිකර්ම ක්ෂේත්‍රය ඉතා සුළු වර්ධනයක් පෙන්වූ අතර 2013 සමඟ සැසඳීමේදී දළ දේශීය නිෂ්පාදනය 10.8% සිට 10.1% දක්වා පහත වැටී ඇත. අයහපත් කාලගුණ තත්වය හේතු කොට ගෙන කෘෂිකර්ම ක්ෂේත්‍රයේ වීණි රබර් හා කුඩා අපනයන බෝග යන අංශයන්හි වර්ධනයක් පෙන්නුම් කර නැත. මෙය කෘෂිකර්ම ක්ෂේත්‍රයේ වර්ධනය සීමා කිරීමට බොහෝ ලෙස බලපා තිබේ.

අයහපත් කාලගුණය මෙන්ම අඩුවූ ජාත්‍යන්තර ඉල්ලුම මුල් කර ගෙන තුන් වන වරටත් රබර් නිෂ්පාදනය අඩු වී තිබේ. පසුගිය වසර සමඟ සැසඳීමේදී 16.1%ක අඩුවීමක් පෙන්වූ පොල් ක්ෂේත්‍රයේ

2014 තුළදී 1.9% වර්ධනයක් පෙන්වා තිබේ.

කර්මාන්ත ක්ෂේත්‍රය 53.4% ලෙස සැලකෙන නිෂ්පාදන උප ක්ෂේත්‍රයේ 8.0% වර්ධනයක් 2013 දී පෙන්වා තිබේ. නිෂ්පාදන උප ක්ෂේත්‍රයේ විශාලතම කොටස වන කර්මාන්ත ක්ෂේත්‍රය 2014 දී 8.5% වර්ධනයක් පෙන්නුම් කරනුයේ බාහිර හා අභ්‍යන්තර ඉල්ලුම වැඩි වූ බැවින් සර්ව ආර්ථික පදනම තුළ රටෙහි යසපත් වාතාවරණයක් ඇති වීම නිසාය.

2014 තුළදී සේවා ක්ෂේත්‍රය 6.5% කින් වැඩි වී තිබේ. මේ සඳහා වටිනාකම එකතු කල වූ දළ දේශීය නිෂ්පාදනයේ 57.6% ක් වන භාගය හා සිල්ලර වෙළඳ අංශයන්හි වර්ධනය මුල් වී ඇත. 2014 දී දේශීය අපනයනයන් ඉහල මට්ටමක පැවතුනේ දේශීය සාර්ව ආර්ථික පසුබිම හා බාහිර ඉල්ලුම මුල් කර ගෙනය. මෙසේ සංසන්දනය කිරීමේදී 2013 සියළු අපනයන සේවා තුළින් ඇමෙරිකානු ඩොලර් මිලියනය 10394 වඩා 7.1% වර්ධනයක් එනම් ඇමෙරිකානු ඩොලර් මිලියන 11130 වටිනාකමක් පෙන්වයි.

කාර්මික ක්ෂේත්‍රයේ ලැබුණු ආදායම 6.6% කින් වැඩි වූ අතර එය ඇමෙරිකානු ඩොලර් මිලියන 8262 ක් ලෙස සඳහන් වී ඇත.

2014 වසර තුළදී පොල් හෝ හා වෙනත් සුළු අපනයන බෝග වලින් සමන්විත වූ කෘෂිකර්ම අපනයනයන් 8.2% කින් වැඩි වූ අතර එය ඇමෙරිකානු ඩොලර් මිලියන 2794 විය. යසපත් කාලගුණ තත්වයන් මෙන්ම පොල්තෙල් හා පොල් සඳහා වූ ඉල්ලුම වැඩි වූ නිසා පොල් අපනයනයන් 74.2% වැඩි වූ අතර එය ඇමෙරිකානු ඩොලර් මිලියන 356 වටිනාකමකින් යුක්ත විය.

සියළු අපනයනයන්ගෙන් 15%ක් වන හෝ අපනයනය 2013 තුළදී වූ 9.2% ක වර්ධනය සමඟ සංසන්දනය කිරීමේදී 5.6% පමණක් විය. මේ සඳහා දායක වූයේ අපගේ හේ බෙහෙවින් අපනයනය කරන රුසියාව හා මැද පෙරදිග රටවල් වල වූ ආර්ථික තත්වයන් ලෙස සැලකිය හැක.

කෙසේ වුවද කුළු බඩු අපනයනය 2013 තුළදී වර්ධනයක් පෙන්වූ නමුත් කුළු බඩු අපනයනය 2014 දී අඩු වී තිබේ. 2013 දී 38.8% වර්ධනයක් පෙන්වූ මෙම ක්ෂේත්‍රය 2014 දී 25.6% කින් අඩු වී තිබේ. එනම් ඇමෙරිකානු ඩොලර් මිලියන 265 යුක්ත වේ. මෙයට හේතු ලෙස දැක්විය හැක්කේ මුල් අපනයන බෝග වන කුරුඳු ගම්මිරිස් කරදමුංගු සාදික්කා හා වසාවාසි අඩු අස්වැන්නක් ලබා දීම නිසාය. මීට අමතරව රබර් අපනයනයද 36.5% අඩු වීමක් පෙන්වූ අතර එය ඇමෙරිකානු ඩොලර් මිලියන 45 වටිනාකමින් යුක්ත විය. මෙම අඩු මිල නිෂ්පාදනයට ද එකසේ බලපා තිබේ.

අපනයන වෙළඳපොළ කොටසක් කෙරෙහි පමණක් අවධානය යොමු කිරීම අපනයන ආදායමේ අස්ථිර නාවයට මූලික හේතුව ලෙස සැලකිය හැක. එක්සත් ජනපදය හා යුරෝපා සංගමය ශ්‍රී ලංකාවේ මුළු අපනයනයෙන් 2/3 විය. මීට අමතරව ශ්‍රී ලාංකික හේ නිෂ්පාදනය 66%ක් මැද පෙරදිග හා පොදුරාජ්‍ය මන්ඩල රටවල් වලට අපනයනය කෙරේ. මෙම රටවල් තෙල් අපනයනයන් මත යැපෙන රටවල් ලෙස සැලකිය හැක. මෙලෙස බලන විට අපනයන ආදායම අවම කරන මෙම සේවාවන් සඳහා නව වෙළඳපොළවල් සොයා ගැනීම විශ්වාසයෙන් කල යුතුය.

2014 තුළදී සංචාරක ක්ෂේත්‍රයෙන් සාර්ථක ආදායමක් ලැබුණු අතර එය 2013 දී ඇමෙරිකානු ඩොලර් මිලියන 1715 සිට 2014 ඇමෙරිකානු ඩොලර් මිලියන 2431 දක්වා වැඩි වීමක් පෙන්නුම් කර ඇත. මේ සඳහා සංචාරකයන්ගේ පැමිණීම මෙන්ම රටතුල විදේශීය කර තිබීම බලපා තිබේ.

**අප ආයතනයේ ක්‍රියාකාරීත්වය**

අපනයන ණය රක්ෂණ සංස්ථාවේ මූල්‍ය ප්‍රතිඵල

සමාලෝචනයට භාජනය වූ වසර තුළ අපනයන රක්ෂණ ආදායම සැලකිය යුතු වර්ධනයක් පෙන්නුම් කරමින් රුපියල් බිලියන 25.17 ක් වාර්තා කර ඇති අතර එය පසුගිය වසර හා සසඳන කල 19%ක වර්ධනයක්ද පෙන්නුම් කර ඇත .

**වර්ෂ අවසාන මූල්‍ය ප්‍රතිපල 2014 දෙසැම්බර් මස 31 දිනට**  
( රුපියල් මිලියන )

|                    | 2014    | 2013    |
|--------------------|---------|---------|
| දළ වාරික ආදායම     | 194.55  | 163.36  |
| මෙහෙයුම් අතිරික්තය | 89.79   | 73.35   |
| ශුද්ධ නිමිකම්      | 37.81   | 30.68   |
| ආයෝජන ආදායම        | 99.79   | 132.54  |
| ප්‍රාග්ධන හා සංචිත | 1757.92 | 1581.42 |
| ශුද්ධ අතිරික්තය    | 161.69  | 139.36  |
| බදු                | 29.00   | 67      |

2013 වසරේ රුපියල් මිලියන 163.36 ක්වූ සංස්ථාවේ දළ වාරික ආදායම 2014 වර්ෂයෙහි රුපියල් මිලියන 194 .55 දක්වා වැඩිවී ඇත. පසුගිය වසරේ රුපියල් මිලියන 139 .36 ක්වූ සංස්ථාවේ ශුද්ධ අතිරික්තය රුපියල් මිලියන 161.69 දක්වාද වැඩි වී තිබේ. ආයතනයේ මුළු වත්කම් හා නිමිකම් ප්‍රමාණය පිළිවෙලින් රුපියල් මිලියන 1882 .25 සහ රුපියල්. මිලියන 1757 .93 ලෙස වසර අවසානයේදී පෙන්නුම් කර ඇත.

සංස්ථාවේ මෙහෙයුම් අතිරික්තය රුපියල් මිලියන 89.79 ක් වූ අතර මෙහෙයුම් ක්‍රියාකාරකම් වල මුදල් ප්‍රවාහය පසුගිය වසරේ අගය වූ රුපියල් මිලියන 73. 35 ට සාපේක්ෂව 2014දී රුපියල් මිලියන 192.43 දක්වා වැඩි වී ඇත.

**වාරික ආදායම**

වාරික අනුපාත ව්‍යුහය පාඩු නොමැති හා ලාභ නොමැති මුල ධර්මයට අනුකූලවේ.

සංස්ථාවේ දළ වාරික ආදායම පසුගිය වසරේ අගය වූරු. මිලියන 163.36 සිට විමර්ශනයට භාජනය වූ වසර තුළ රුපියල් මිලියන 194 .55 දක්වා සැලකිය යුතු වර්ධනයක් පෙන්නුම් කර ඇත. අපගේ මූලික නිෂ්පාදන වාරික ආදායම ලෙස සැලකෙන සෙලස් රිස්ක් පසුගිය වසරට වඩා 22% ක වර්ධනයක් පෙන්වා ඇත. පසුගිය වසරේ රුපියල් මිලියන

124. 69 වූ එය විමර්ශනය කෙරෙන වර්ෂයේදී රුපියල් මිලියන 151.72 දක්වා වර්ධනයක් පෙන්වා ඇත . එමෙන්ම 2014 වසර තුළ ණය ඇප සහතික පස්වෘත් නැව්ගත ණය ඇප සහතික හා ඇපට මගින් ලැබූ වාරික ආදායමේදී වැඩිවීමක් පෙන්නුම් කරන ලදී.

**මෙහෙයුම් වලින් ලද ශුද්ධ ආදායම**

2013 වසරේ මෙහෙයුම් වලින් ලද ශුද්ධ ආදායම රුපියල් මිලියන 143.21 ක් වූ අතර 2014 වසරේදී රුපියල් මිලියන 167. 7 දක්වා වර්ධනය වී ඇත. රක්ෂණ වාරික ආදායම ආකර්ෂණීය ලෙස වර්ධනය වීම හා වන්දි විදේශී අඩුවීම මෙයට හේතු වී ඇත.

**ආයෝජන ආදායම**

හාත්ඛාගාර බිල්පත් වලින් ස්ථාවර තැන්පතු වෙත සැලකිය යුතු ප්‍රමාණයක අරමුදල් හුවමාරු කිරීම හේතුවෙන් 2013 වර්ෂය තුළදී සංස්ථාවේ ආයෝජන තුළ සැලකිය යුතු වෙනසක් සිදු වූ අතර එවැනි සුරැකුම් සඳහා ගෙවනු ලැබූ අනුපාතය වර්ෂය තුළ වැඩිවීම හේතුවෙන් විමර්ශණය කෙරෙන වර්ෂය තුළදී සංස්ථාවට ආයෝජන ආදායම් වැඩිකර ගැනීමට හැකිවිය.

**බදු හා අයකිරීම්**

පසුගිය වසර හා ගෙවූ රුපියල් මිලියන 72.7 හා සසඳන කල 2013 වර්ෂය තුළදී අප ආයතනය වෙතින් රජය වෙත ලබාදෙන බදු ආදායම වසර තුළදී රු.මිලියන 67 ක්වූ අතර එය පසු ගිය වසර හා ගෙවූ රුපියල් මිලියන 72. 7 හා සසඳන කල අඩුවීමක් පෙන්නුම් කර ඇත.

## නව පියවර

නව වෙළඳ පොළවල් සඳහා සේවා සපයමින් සේවා වර්ධනයක් ඇති කලද සියළු නව අවස්ථා සමඟ ඇතිවන අවදානම සමඟද සංසන්දනය කල යුතු අතර ව්‍යාපාරය වලට මුහුණ දිය හැකි සියළුම අවදානම් තත්වයන් පාලනය කිරීමද වැදගත් වේ. මේ නිසා අප විසින් රචිත ප්‍රතිරක්ෂණය පිළිබඳ වූ අත්පොත, ප්‍රතිරක්ෂණ සේවා සපයන මෙන්ම සේවා ලබා ගන්නා අපනයන කරුවන්ටද වැදගත් වේ. ඉදිරි වසර තුළදී වන්දි ලබාගැනීම සඳහා වූ අත්පොතද ඉදිරිපත් කිරීමට අප බලාපොරොත්තු වේ. මෙලෙස වසර 3ක කාලය තුළදී අප විසින් අපගේ සියළු ක්‍රමවේදයන් වාර්තා ගත කරමින් අපගේ පාරිභෝගිකයන් හට සුවිශේෂී සේවාවන් ලබා දීමට බලාපොරොත්තු වේ.

## නව භාණ්ඩ සැලසුම් කිරීම.

පාරිභෝගික අවශ්‍යතා සපුරාගෙන නැති සේවා හෝ භාණ්ඩ සැපයීම ආයතනයට කිසිම වටිනාකමක් එක් කරන්නේ නැත. එම නිසා අපගේ පාරිභෝගිකයන් සමඟ එක්වී ඔවුන්ගේ ව්‍යාපාර සඳහා අවශ්‍ය සේවා පමණක් සැපයීමට අප කැපවී සිටීමු.

වසර තුළදී අප විසින් පිරිවැය මත සැකසුණු රක්ෂණ ඔප්පුව පලමුවන වරට ඉතා සරල ක්‍රමවේදයක් ඇතුළත් කරමින් කළුන්වා දෙන ලදී. මෙමගින් අප දුටුවේ විශ්වාස යැයි තහවුරු වූ නූ වෙළඳපොළවල් සමඟ ගනුදෙනු කරන අපනයන කරුවන්හට ඔවුන්ගේ අවශ්‍යතාවයන් වලට සරිලන සේවාවක් ලබාදිය යුතු බවය.

## ඔප්පු වෙනස්කම්

උපවිත පදනමක් අප විසින් ලැබූ වාරික ආදායම සඳහා 2014 දී ස්ථාපිත කරන ලදී.

## ජාත්‍යන්තර සහයෝගය

පොදුරාජ්‍ය මණ්ඩලය මත ලේකම් කාර්යාලය විසින් අපගේ සේවා වැඩි දියුණු කිරීම සඳහා තාක්ෂණික සේවා ලබා දීමට සැලසුම් කර තිබිණ. මේ සඳහා වසර තුළදී අපගේ අවධානය ලක් වී තිබිණ.

පාරිභෝගික අවශ්‍යතා සපුරාලන පරිදි සේවා සැපයීම මුල්කර ගෙන ඉන්දියාවේ එක්සිම් බැංකුව

සමඟ එක්වී පොදු රාජ්‍ය මණ්ඩලය මතලේකම් කාර්යාලය විසින් මෙම පුහුණුව අපට ලබා දෙන ලදී.

ආසියානු ණය අතිරේක අයතන එකමුතුව සාමාජිකත්වය සඳහා අප කල ඉල්ලීමට ප්‍රතිචාර ලෙස මැලේසියාවේදී පැවැත්වුණු සමුළුවේදී අපට එම සාමාජිකත්වය නිරීක්ෂණ පදනමක් සහිතව වසර 2ක් සඳහා ලැබිණ.

ඉන්දියාවේ ආනයන අපනයන බැංකුව අරාධානවක් මත ආසියානු ආනයන අපනයන බැංකු සංසන්දනයට ආසියානු සංවර්ධන බැංකුව හරහා සංස්ථාවට තාක්ෂණ අධාර ලබා ගැනීමටත් වසර තුළදී හැකිවිය.

## 2015 සඳහා වූ දැක්ම

2015 සඳහා වූ දැක්ම වර්ධනයක් ඉලක්ක කරගෙන වුවද ගෝලීය අවධමනය හා දේශපාලන තත්වයන් හා තෙල් මිල මෙන්ම වෙළඳ භාණ්ඩ මිල ඒ සඳහා බලපෑම් ඇති කල හැක.

2015 දී සියළු එකමුතුවත් සමඟ ගෝලීය ආර්ථිකය 3.2% අනුපාතයක් ලෙස දළ දේශීය නිෂ්පාදන වර්ධනය පෙන්වීමට නියමිතය. ආසියාව මේ සඳහා වැඩිම දායකත්වයක් ලබා දීමටද නියමිතය. එනම් 4.8% වර්ධන වේගයක් සහිතවය. එම අනුපාතය ලතින් ඇමෙරිකාව (1.8%) සහ නැගෙනහිර යුරෝපය (1.17%) වඩා වැඩි වේ. ඇමෙරිකා එක්සත් ජනපදය ගෝලීය වර්ධනය සඳහා 3.0% අනුපාතයක්දැණී යුරෝපා සංගමය 1.1% අනුපාතයක්ද ලබාදීමටද නියමිතය. මීට අමතරව ගෝලීය වෙළඳාම් වර්ධනය

4.0% වීමට නියමිත වන අතර සිටියාවේ හා ඉරාකයේ අර්බුදකාරී තත්වය තෙල් මිල සඳහා බලපෑම් ඇති කරමින් ගැටලු සහගත විය හැකි බව විශ්වාස කෙරේ.

විනයේ වර්ධන වේගය එහි බලධාරීන් විසින් කලමනාකරණය කරන අතර 5% වර්ධන වේගයක් පෙන්වුම් කල හැකිය. මෙමගින් විනය විසින් ලතින් ඇමෙරිකාව වැනි රටවල අපනයනයන් සහ බලපෑම් කිරීමට ඇතිකල වේගය අඩුවීමක් දක්වන අතර එය ගෝලීය වර්ධනයට බලපෑම් කල හැකි වේ. මෙවැනි තත්වයන් තුල පාරිභෝගිකයන් සඳහා ලබා දෙන සේවාව ඉතා වැදගත් වේ.

## ස්තූතිය

අප ආයතනය කෙරෙහි විශ්වාසය තබා ඇති අපගේ වටිනා ගනුදෙනුකරුවන් වන ශ්‍රී ලාංකික අපනයන ප්‍රජාවට මෙන්ම වාණිජ බැංකු ක්ෂේත්‍රය වෙත මාගේ ස්තූතිය පල කරන්නේ ඔවුන් අප කෙරෙහි තබා ඇති විශ්වාසය මුල් කර ගෙනය. ඉදිරියටත් ඔවුන් සමඟ කටයුතු කිරීමටත් ශ්‍රී ලාංකික අපනයනය ප්‍රවර්ධනය කිරීමටත් බලාපොරොත්තු වෙමි.

ජාත්‍යන්තර වෙළඳ කටයුතු සඳහා ශ්‍රී ලංකාව වර්ධනය කිරීම මෙන්ම අප ආයතනය කෙරෙහි දක්වා තිබෙන විශ්වාසය පිළිබඳව අපගේ මුදල් ඇමතිවරයා වන අතිගරු ජනාධිපතිතුමාට මෙන්ම නියෝජ්‍ය ඇමති සරත් අමුණුගම මහතාට අපට ලබාදෙන සහයෝගයට ස්තූතිය පුද කරන්නෙමි. අප හට පොදු රාජ්‍ය මණ්ඩලය මත ලේකම් කාර්යාලය හරහා දැනුම ලබා ගැනීමේ කාර්යයට ඔහු පුද්ගලිකවම දැඩි දායකත්වයක් ලබා දුන්නේය.

බර්න් යුනියන් මත ලේකම් කාර්යාලය මෙන්ම අප සමඟ විවිධ සම්බන්ධතා පවත්වන විදේශීය ආයතන දක්වන සහයෝගය පිළිබඳව මම ස්තූතිය වන්නෙමි. ඔවුන් අපට ලබාදුන් දායකත්වයට කෘතඥ වන්නෙමි. අප ආයතනයේ කාර්යයන් ඉටුකර ගැනීමට සහාය දුන් මුදල් හා ක්‍රම සම්පාදන අමාත්‍යාංශයේ ලේකම් අතිරේක ලේකම්වරු හා නිලධාරීන්ට මාගේ කෘතඥතාවය පල කරමි.

මහ බැංකුවේ නිලධාරීන් වෙළඳ දෙපාර්තමේන්තුව මෙන්ම වාණිජ මණ්ඩලයට ද මාගේ ස්තූතිය පල කරමි. මීට අමතරව එක්සිම් බැංකුවටත් අපගේ සේවා වැඩි දියුණු කිරීම සඳහා සහයෝගය දැක්වූ සියළු දෙනාටත් මම ස්තූතිය වන්න වෙමි.

ආයතනය වෙනුවෙන් ලාංකික අපනයන ප්‍රජාවටද ලාංකික විදේශ තනාතිපති කාර්යාල මෙන්ම වෙළඳ කටයුතු නිලධාරීන්ටත් ලොව පුරා සිටින ණය සේවා ආයතන වලට ඔවුන් ලබාදුන් සහයෝගයට ස්තූතිය වන්න වෙමි.

අපගේ තාක්ෂණික දැනුම බලගැන්වීමේ පලමුවන හා දෙවන අදියරයන් සඳහා කැමැත්ත ලබා දුන් පොදු රාජ්‍යය මණ්ඩලීය මතලේකම් කාර්යාලයට විශේෂයෙන් ස්තූතිය වන්න වෙමි. ඔවුන්ට මාගේ විශේෂ ස්තූතිය පල කරනුයේ අපනයන මූල්‍ය කටයුතු සඳහා වූ සම්මේලන වලට ඔවුන් විසින් දායකත්වය ලබා දුන් නිසාය.

අප ආයතනයේ නිලධාරී මණ්ඩලයේ සියළුම සේවකයින්ට අභියෝග කාරී තත්වයන් මැද ආයතනයට ලබාදුන් සහයෝගයට හා කැපවීමට මාගේ කෘතඥතාවය පල කරන්නෙමි.



**ඩී. පී. මුත්ථුරත්නම්**  
**ජනාධිපති නීතිඥ**  
**සභාපති සහ කළමනාකාර අධ්‍යක්ෂක.**

## අධ්‍යක්ෂ මණ්ඩලය

1. ඩී. පී. මෙන්ඩිස්

ජනාධිපති උපදෙශක

සභාපති සහ කලමනාකාර අධ්‍යක්ෂක.

කුසුම් දිසානායක

ආණ්ඩුකාරවරයාගේ කාර්යාලයේ අධ්‍යක්ෂක

ශ්‍රී ලංකා මහ බැංකුව

18. 4. 2013 සිට-

2 එ. සේ. සෙනෙවිරත්න

අතිරේක ලේකම්

කර්මාන්ත හා වාණිජ කටයුතු අමාත්‍යාංශය

3 සේ. එම්. එම්. සිරිවර්ධන

අධ්‍යක්ෂ ජෙනරාල්

මුද්‍රණ ප්‍රතිපත්ති දෙපාර්තමේන්තුව

මුදල් හා ක්‍රම සම්පාදන අමාත්‍යාංශය



## පෝෂ්‍ය කළමනාකාරිත්වය

**ඩී. පී. මෙන්ඩිස් මයා**  
සහායක සහ කළමනාකාර අධ්‍යක්ෂක

**ඩී.එම්. ජේ. රණසිංහ මයා**  
සාමාන්‍යාධිකාරී

**ආර්. එම්. යූ. එන්. පීරිස් මිය**  
නියෝජ්‍ය සාමාන්‍යාධිකාරී

**ධම්මික අළුත්ගේ මයා**  
සහකාර සාමාන්‍යාධිකාරී

**මොහාන් සිල්වා මයා**  
සහකාර සාමාන්‍යාධිකාරී

**මහරි මුදලිගේ මිය**  
සහකාර සාමාන්‍යාධිකාරී

# ශ්‍රී ලංකා අපනයන ශාසන රක්ෂණ සංස්ථාවේ නිෂ්පාදන හා සේවාවන්

අපනයනකරුවන්ට අපහසුතාවයන් තොරව වාණිජ බැංකු මගින් ණය පහසුකම් ලබා ගැනීමට වාණිජ බැංකු වෙත ඇප සහතික නිකුත් කිරීම තුළින් ඔවුන්ගේ මෙහෙයුම් පුළුල් කිරීමට අවශ්‍ය මූල්‍ය ආරක්ෂාව ලබා දීම .

## සෙලර්ස් රිස්ක් (Seller's Risk) -

මෙය අපනයන කේෂ්ත්‍රයට ලබාදෙන අපගේ ප්‍රධානම සේවාව ලෙස සැලකිය හැක. වාණිජ හා දේශපාලනික හේතූන් කරන කොට ගෙන ජාත්‍යන්තර වෙළඳපොළ තුළ ඇතිවන අස්ථාවරතාවය නිසා ලැබිය යුතු අයවිම් ප්‍රමාද වීම හෝ නොලැබියැ යුතු අපනයනකරුවන් මුහුණ දෙන අවධානම මෙමගින් ආවරණය වේ.

## ගැණුම්කරුගේ අවදානම

- බුන්වත් වීම හා බැංකුලෝන් භාවය
- ගෙවීම් පැහැර හැරීම
- ශිව්සුම් කඩ කිරීම
- රටතුල අවදානම
- විදේශ විනිමය ගෙවීම් පමා වීම හා වාරණය
- ආනයන බලපත්‍ර අහෝසි කිරීම
- ආනයන තහනම.
- ගවිම් තාවකාලිකව අත්හිටුවීම
- යුද්ධ , කැරලි කෝලහල , විප්ලව හා ස්වභාවික විපත්.

අප සංස්ථාව මගින් රක්ෂණ ඔප්පු රැසක් හඳුන්වාදී ඇති අතර මෙයින් ඉතා ජනප්‍රියම ඔප්පු වනුයේ පූර්ණ පිරිවැටුම් රක්ෂණ ආවරණයයි. මීට අමතරව විවිධ ක්ෂේත්‍ර වලට සරිලන ලෙස සකස් වුණු සේවා ද ලබාගත හැකිවේ.

## අපනයන කරුවන්ට ලබා දෙන අපනයන ශාසන රක්ෂණ සේවා නම්.

**සෙලර්ස් රිස්ක් රක්ෂණය - පූර්ණ පිරිවැටුම් - සමස්ථ ගැණුම්කරුවන්**  
මෙම රක්ෂණ ක්‍රමය මගින් වාණිජ හා දේශපාලන වශයෙන් ඇතිවන අවදානමෙන් අපනයනකරුවන් ආරක්ෂා කරනු ලැබේ. මෙමගින් ණය කොන්දේසි යටතේ සිදු කරනු ලබන සමස්ථ නැව්ගත කිරීම් ආවරණය වේ.

**සෙලර්ස් රිස්ක් රක්ෂණය - විශේෂිත ගැණුම්කරුවන්**  
මෙම රක්ෂණ ක්‍රමය මගින් එක්කෙනෙක් හෝ ඊට වැඩි විශේෂිත ගැණුම්කරුවන්ගෙන් වාණිජ හා දේශපාලන වශයෙන් ඇතිවන අවදානමෙන් අපනයනකරුවන් ආරක්ෂා කරනු ලැබේ.

**සෙලර්ස් රිස්ක් රක්ෂණය - විශේෂිත රටවල්**  
විශේෂිත රටවල වාණිජ හා දේශපාලන වශයෙන් ඇතිවන අවදානමෙන් අපනයනකරුවන් ආරක්ෂා කරනු ලැබේ.

**සෙලර්ස් රිස්ක් රක්ෂණය - දේශපාලන අවදානම**  
විශේෂිත රටවල ඇතිවන දේශපාලන අවදානමෙන් අපනයනකරුවා ආරක්ෂා කිරීම මෙම රක්ෂණ ක්‍රමයෙන් සිදුවේ.

**සෙලර්ස් රිස්ක් රක්ෂණය - විශ්වීය ආවරණය**  
ශ්‍රී ලාංකාව තුළ දේශීය වශයෙන් ක්‍රියාත්මක වන අක් වෙරළ සමාගම් සඳහා රක්ෂණ පහසුකම් සපයයි.

**සෙලර්ස් රිස්ක් රක්ෂණය - අනුබද්ධ සමාගම්**  
ශ්‍රී ලංකාවේ ප්‍රධාන සමාගමට අනුබද්ධ සමාගමක් වෙතත් රටක පිහිටා ඇතිවිට එම ආයතනයේ අපනයන සඳහා රක්ෂණ ආවරණය ලබා දෙයි.

**සෙලර්ස් රිස්ක් රක්ෂණය - අවසාන ගැණුම්කරු සඳහා වූ ආවරණය**  
ගැණුම්කරුගේ රටෙහි සම්පූර්ණයෙන්ම අයත් උප සමාගමකට නැව්ගත කිරීම් කරනු ලබන විට අවසාන ගැණුම්කරුවා වාණිජ හා දේශපාලන අවධානමෙන් ශ්‍රී ලාංකික අපනයනකරුවා රක්ෂණය කිරීම.

**සෙලර්ස් රිස්ක් රක්ෂණය - හොග භාණ්ඩ**  
හොග භාණ්ඩ වෙළඳාමේදී වාණිජ හා දේශපාලන අවධානමෙන් ශ්‍රී ලාංකික අපනයනකරුවන් ආවරණය කිරීම.

**සෙලර්ස් රිස්ක් රක්ෂණය - අන්තරාල වෙළඳාම**  
අන්තරාල වෙළඳාමේදී වාණිජ හා දේශපාලන අවධානමෙන් ශ්‍රී ලාංකික අපනයනකරුවන් ආවරණය කිරීම.

**සෙලර්ස් රිස්ක් රක්ෂණය - විස්තීර්ණ සේවා**  
වාණිජ හා දේශපාලන අවධානමෙන් සේවා ක්ෂේත්‍රයන්හි අපනයනකරුවන් ආවරණය කිරීම.

**සෙලර්ස් රිස්ක් රක්ෂණය - දේශීය ශාසන රක්ෂණය**  
ශ්‍රී ලංකාවේ ගැණුම්කරුවන්ට භාණ්ඩ හා සේවා සැපයීම සම්බන්ධයෙන් සිදුවන වාණිජ අවදානමෙන් රක්ෂණ හිමියන් ආවරණය කිරීම.

## බැංකු සඳහා අපනයන ශාසන ඇප සහතික

අපනයනකරුවන්ට මූල්‍ය පහසුකම් සැපයීමේදී බැංකු වලට සිදුවන පාඩු අවම කිරීමට බැංකු වෙත ඇප සහතික නිකුත් කරනු ලැබේ. මේ නිසා බැංකුව විසින් ගනුදෙනුකරුවන්ගේ මූල්‍ය අවශ්‍යතා සපුරාලන අතර යම් ආකාරයකින් අපනයනකරුවන් විසින් එම ණය ගෙවීම පැහැර හැරීම හෝ ඔවුන් බුන්වත් වීම හේතුවෙන් බැංකුවට සිදුවන පාඩුවෙන් 66 ග 66 % සිට 80% දක්වා ප්‍රමාණයක් අප ආයතනය මගින් ගෙවනු ලබයි.

## බැංකු වෙත නිකුත් කරන අපනයන ශාසන ඇප සහතික වර්ග

**පූර්ව නැව්ගත ශාසන ඇප සහතික - ( කේවල )**  
තනි පුද්ගල ප්‍රතිපාර්ශවී අවදානම ශ්‍රී ලාංකික රුපියල් වලින් හෝ වෙනත් ඕනෑම විදේශීය මුදල් ඒකකයකින් 66 .66% දක්වා ආවරණය කරනු ලබයි. අමුද්‍රව්‍ය මිලදී ගැනීම, නිෂ්පාදනය කිරීම හා අපනයනය සඳහා ඇසුරුම් කිරීමට ණයවර ලිපි මත හෝ අනුමත කල ඇණවුම් වෙනුවෙන් අපනයනකරුවන්ට අවශ්‍ය පූර්ව නැව්ගත කිරීමේ අරමුදල් සැපයීම සම්බන්ධයෙන් අදාල ආයතන වලට පහසුකම් සැලසීම මෙම ඇප සහතිකය යටතේ සිදු කෙරේ.

**පස්වත්ත නැව්ගත ණය ඇප සහතික - ( සේවල )**

වානිජ බැංකු වෙත නිකුත් කරන මෙම ඇප සහතිකය අපනයන ඩිල්පත් මිලදී ගැනීම, වට්ටම් කිරීම හෝ හුවමාරු කිරීම මෙන්ම පස්වත්ත නැව්ගත කිරීමේදී අපනයන කරුවන්ට අවශ්‍ය කරාක ප්‍රාග්ධනය සැපයීම සඳහා අදාළ වේ.

**පුර්ණ පිරිවැටුම් පුරව / පස්වත්ත නැව්ගත ණය ඇප සහතික**

මෙම ඇප සහතිකය මගින් පුරව / පස්වත්ත නැව්ගත කිරීමේ අත්තිකාරම් ලෙස අපනයන කරුවන්ට දෙනු ලබන සමස්ථ අපනයන ණය ආවරනය කිරීම සඳහා බැංකු වෙත පහසුකම් සපයයි. වක්‍ර අපනයනකරුවන්ට ලබාදී තිබෙන අත්තිකාරම් සඳහා අඩු වාරික අනුපාතයක් යටතේ ඉතා ඉහල ආවරනයක් ලබා දීමට සංස්ථාව කටයුතු කර ඇත.

මෙම ක්‍රමය යටතේ ඇපයක් නොමැතිව අපනයනය සඳහා භාණ්ඩ හා සේවා නිෂ්පාදනය කිරීමට අවශ්‍ය මූල්‍ය පහසුකම් ලබා ගැනීමට මූල්‍ය ආයතන විසින් තහවුරු කර ඇත.

**අපනයන නිෂ්පාදන ණය ඇප සහතික.**

අපනයනකරුවන්ට භාණ්ඩ හා සේවා සැපයීමට නිෂ්පාදකයින්ට අවශ්‍ය කරාක ප්‍රාග්ධනය ලබා දීමේදී ඇප මත වැඩි අවධානයක් යොමු නොකර මූල්‍ය ආයතන වලට පහසුකම් සැපයීම.

**අපනයන කාර්ය සාධන ඇප සහතික.**

මෙම ඇප සහතික වානිජ බැංකු වෙත නිකුත් කරනුයේ ඔවුන්ගේ ගනුදෙනුකරුවන් වෙනුවෙන් විදේශීය ගැණුම්කරුවන් හෝ ටාජ්‍ය ආයතන සඳහා ශ්‍රී ලංකාවේ භාණ්ඩ හා සේවා අපනයනය කිරීමට වලඹෙන ගිවිසුම් වෙනුවෙන් කාර්ය සාධනය සහතික කරන ඇප හෝ බැඳුම්කර වෙනුවෙනි. මෙම ක්ෂේත්‍රයට ඉදිකිරීම් කටයුතු මෙන්ම භාණ්ඩ හා සේවා අපනයනය වැනි වූ අපනයන ගිවිසුම් වල නිර්ණායක කාර්ය සාධන ඇතුළත්ය.

භාණ්ඩ ප්‍රවාහනකරුවන්ගේ කාර්ය සාධනය ආවරනය කරනු ලබන අපනයන වාරනය කරනු ලබයි.

**අපනයන කාර්ය සාධන ඇප සහතිකය**

භාණ්ඩ ප්‍රවාහනකරුවන්ට අදාළ ගුවන් සමාගමෙන් ණය පහසුකම් ලබා ගත හැකිවන සේ බැංකුව විසින් ගුවන් සමාගම වෙත නිකුත් කරනු ලබන බැංකු ඇපකරය වෙනුවෙන් නිකුත් කරනු ලබන ප්‍රති ඇප සහතිකයකි.

**එටීඑ කාගේ ක්‍රමය ආවරනය කරනු ලබන අපනයන කාර්ය සාධන ඇප සහතිකය**

මෙම ඇප සහතිකය ශ්‍රී ලංකාවේ ජාත්‍යන්තර වානිජ මන්ඩලයට නිකුත් කරනු ලබනුයේ අපනයනකරුවන්ට ශ්‍රී ලංකාවේ ජාත්‍යන්තර වානිජ මන්ඩලය වෙතින් ඒ.ටී.ඒ කාගේ බලපත්‍රය ලබා ගැනීම සඳහාය. ඒටීඒ කාගේ ක්‍රමය යනු ජාත්‍යන්තර රේගු බලපත්‍රයක් වන අතර විශේෂ අරමුණු සඳහා තිරු බදු රක්ෂිත නාවකාලිකව භාණ්ඩ අපනයන කිරීමට මෙමගින් හැකිවේ.

රුකියා සඳහා විදේශ ගතවන ශ්‍රී ලාංකිකයන් සඳහා පෙර ගමන් ණය ආවරනය කිරීමේ පුර්ණ පිරිවැටුම් බැංකු ඇප සහතික-

**ඇපරා**

රුකියා සඳහා විදේශගත වන ශ්‍රී ලාංකිකයින්ට නිකුත් කරනු ලබන පෙර ගමන් ණය ආවරනය කිරීම වෙනුවෙන් බැංකුව වෙත නිකුත් කරනු ලබන ඇප සහතිකයකි.

**වෙනත් සේවා**

**ඕස්ට්‍රන්ෆෝ ණය හා මූල්‍ය තොරතුරු**

ශ්‍රී ලාංකික අපනයන හා ආනයනකරුවන්ගේ විදේශීය පාරිභෝගිකයින් පිළිබඳ ණය හා තත්ත්ව වාර්තා ලබා දීම මෙමගින් සිදුවේ. ශ්‍රී ලංකා අපනයන ණය රක්ෂණ සංස්ථාව , ලොව පුරා සිටින තත්ත්ව වාර්තා සපයන ජාලයේ ණය හා තත්ත්ව වාර්තා සපයන්නෙකු ලෙසද ක්‍රියා කරයි .

**දේශාන්තර ණය එකතු කිරීමේ සේවය.**

ශ්‍රී ලංකා අපනයන ණය රක්ෂණ සංස්ථාව දේශීය අපනයනකරුවන්ට මෙතෙක් අය නොවුණු ණය එකතු කිරීම සඳහා ගෝලීය ණය එකතු කිරීමේ ආයතනයක් සමඟ හවුල්වී කටයුතු කරනු ලැබේ. මෙහිදී තක්සේරු සේවාව හා ලැබීම් පිළිබඳව උපදේශන හා කලමනාකරණ සේවාවන්ද සංස්ථාව විසින් සපයනු ලැබේ.

**අපනයන ණය රක්ෂණය**

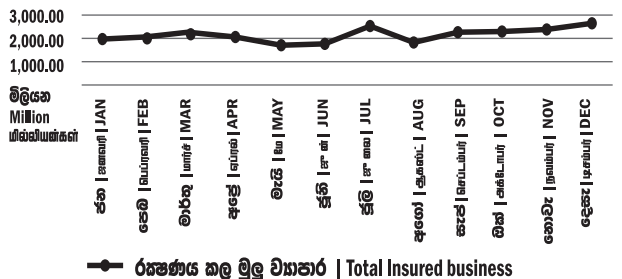
මෙම සේවාව තුලින් ජාත්‍යන්තර මට්ටමේ අපනයන කටයුතු වලදී අනාරක්ෂිත භාවය අවම කරන බැවින් ඒ සඳහා වැඩි වූ ඉල්ලුමක් පෙන්නුම් කරයි. කෙටි කාලීන ව්‍යාපාර කටයුතු වලදී, ආවරණයක් ඇති අපනයන නියෝජනය කරනුයේ වගවීම් රක්ෂණ ඔප්පුවක් යටතේ ආවරණය ලබා තිබෙන නැව්ගත කෙරුණු භාණ්ඩ වල වටිනාකමය. ආවරණය දී තිබෙන අපනයන සඳහා ලබාදී තිබෙන ණය සීමා සමඟ සැසඳෙන්නේ නැත. වසර තුලදී අප ආයතනය මෙම සේවාව හරහා ක්ෂේත්‍ර රැසකටම අයත් අපනයන කරුවන්ට රුපියල් බිලියන 250 වැඩි වටිනාකමකින් යුත් අපනයන ණය රක්ෂණ ලබාදී තිබිණ.

**රක්ෂණ ව්‍යාපාර**

සමස්ථ රක්ෂණ ව්‍යාපාර තුල 2014 වසරේ ජනවාරි මස සිට දෙසැම්බර් මස දක්වා කාලය තුල රුපියල් බිලියන 25.5 දක්වා ලඟා වී ඇති අතර එය 2013 වසරේ එම කාල වකවානුව හා සසඳා බලන කල 21.07% ක වර්ධනයක් පෙන්නුම් කර ඇත.

පහත සඳහන් වගුවෙන් 2014 වසරේ ජනවාරි මස සිට දෙසැම්බර් මස දක්වා කාලය තුල සංස්ථාවේ රක්ෂණ ව්‍යාපාර වර්ධනය දක්වා ඇත .

**රක්ෂණය කල ව්‍යාපාර - මාසිකව**



**ප්‍රධාන වෙළඳපොළ**

2014 වසරේ සංස්ථාවේ සමස්ථ රක්ෂණ ප්‍රමාණයෙන් 45% ක් එක්සත් අරාබි එමීර් රාජ්‍යය, එක්සත් ජනපදය, එක්සත් රාජධානිය, රුසියාව හා ඔස්ට්‍රේලියාව වැනි රටවල් විසින් හිමිකම් අත්පත් කර තිබූ අතර එක්සත් රාජධානිය රුපියල් බිලියන 3.6 ක් අත්පත් කරමින් එනම් සංස්ථාවේ සමස්ථ රක්ෂණ ප්‍රමාණයෙන් 24% ක කොටසකට හිමිකම් කියමින් විශාලතම වෙළඳපොළ බවට පත් වූයේ ප්‍රධාන වශයෙන් නේ අපනයනය සඳහාය

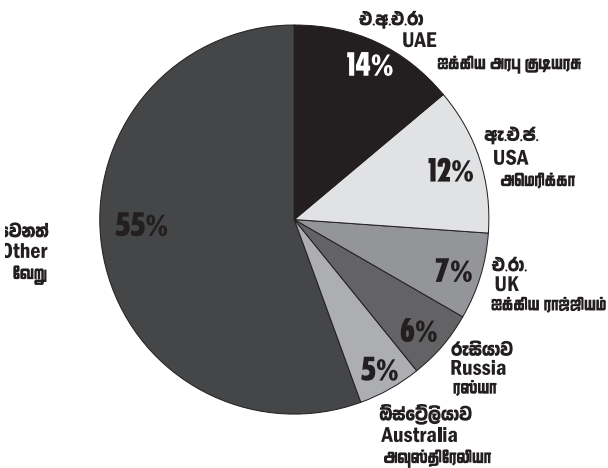
එක්සත් අරාබි එමීර් රාජ්‍යය 12% ක කොටසකට හිමිකම් කියමින් දෙවන විශාලතම වෙළඳපොළ බවට පත්වූ අතර එක්සත් රාජධානිය හා රුසියාව 7% ක හා 6% බැගින් වූ කෙටසක් අයත් කර ගන්නා ලදී. 2014 වසරේ රුසියාව සමස්ථ රක්ෂණ ප්‍රමාණයෙන් 134% කින් සැලකිය යුතු ලෙස වැඩි වී ඇත .

රුසියාව ශ්‍රී ලංකාවේ නේ අපනයනය සඳහා ප්‍රධාන ගමනාන්තය වන බැවින් ශ්‍රී ලංකාවේ නේ අපනයනකරුවන්ගේ වෙළඳපොළ පුළුල් වීමට එය හේතුවී ඇත .

ඔස්ට්‍රේලියාව 5% ක කෙටසක් අයත් කර ගනිමින් 5වන ස්ථානය හිමිකර ගත් අතර එය 2013 වසරට සාපේක්ෂව රුපියල් බිලියන 1.2 ක වටිනාකමක් සහිතව 6% ක වර්ධනයක් පෙන්නුම් කර ඇත. රඹර් අත් වැසුම් අපනයනය, හේ , පිහත් භාන්ඩ සහ කොහු කෙඳි මෙම වර්ධනය සඳහා දායක වී ඇත.

| රට                         | රක්ෂණ ව්‍යාපාර 2014 රුපියල් මිලියන | 2013 ව සාපේක්ෂව අගයේ වෙනස |
|----------------------------|------------------------------------|---------------------------|
| එක්සත් අරාබි එමීර් රාජ්‍යය | 3,660,495,762                      | 24%                       |
| ඇමෙරිකා එක්සත් ජනපදය       | 3,149,856,742                      | -10%                      |
| එක්සත් රාජධානිය            | 1,669,156,603                      | 10%                       |
| රුසියාව                    | 1,645,930,086                      | 134%                      |
| ඔස්ට්‍රේලියාව              | 1,277,001,069                      | 6%                        |
| චීනය                       | 14,149,743,798                     | 26%                       |
| එකතුව                      | 25,552,184,060                     | 21%                       |

### රටවල් ආශ්‍රිතව රක්ෂණය කළ ව්‍යාපාර



### රටක අවදානම් වල සමාලෝචනය

රටක අවදානම වරින් වරට වෙනස් කරණු ලබන්නේ එහි දේශපාලනය හා ආර්ථික තත්වය සැලකිල්ලට ගෙන වේ. එම නිසා නියමිත අවදානම බලා ගැනීමට කලින් කලට රටවල් වල කෙරෙහි බලපාන සාධක නිරීක්ෂණය කල යුතු වේ.

### ආවරණය වන රටවල්

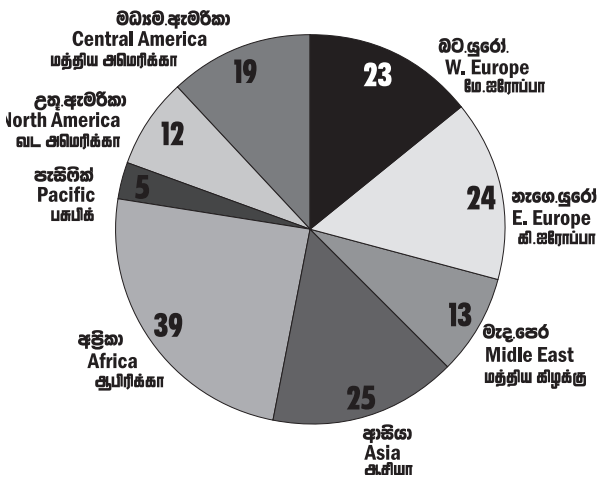
දැනට සංස්ථාව රටවල් 160ක දේශපාලන අවිනිශ්චිත භාවය සඳහා ආවරණය සපයයි. මැද පෙරදිග රටවල් ඇතුළුව දේශපාලන අවිනිශ්චිත භාවය මධ්‍යයේ ලාංකික අපනයනකරුවන් හට සේවා අඩුණ්ඩව සපයයි.

මෙසේ ලබාදෙන ආවරණය මෙලෙස වගුවේ පෙන්නුම් කර ඇත - 2014 වන විට කලාප 8ට බෙදී තිබෙන මෙම කොටස මෙයින් පැහැදිලි වේ.

මෙම වගුව දෙස බැලූවිට සංස්ථාව වැඩි අනතුරුදායක තත්වයක් ඇති අප්‍රිකානු හා මැද පෙරදිග රටවල් සඳහා හිසි ආවරණයක්

දක්වන බව පැහැදිලි වේ . ඒ අනුව අප්‍රිකානු රටවල් 39ක් ආසියාවේ 25, නැගෙනහිර යුරෝපයේ 24 හා මැද පෙරදිග 13ක් වේ.

මෙය ශ්‍රී ලාංකික අපනයනකරුවන් හට නව අත්දැකීමක් වුවත් වැඩි අවදානමක් ඇති රටවල් කරා අපනයනය කරමින් වැඩි ආදායමක් ලබා ගැනීමට උපකාරී වේ.



2014 වසර තුළ සංස්ථාව ආවරණය කළ රටවල්

### ණය සීමා

ප්‍රතිරක්ෂණ යනු ණය සීමා ඉතා පුළුල් ලෙස රක්ෂිත අවදානම අධ්‍යනය කිරීමේ ක්‍රමයන් වන අතර එය ලබාදිය යුතු රක්ෂණ සම්බන්ධව පැහැදිලි අදහසක් ලබා දෙයි. එහි ඇති වැදගත්කම නම් එමගින් ඇති අනතුරුදායක තත්වයන් සැලකිල්ලට ගෙන එම තත්වයන් සඳහා අවශ්‍ය රක්ෂණ ආවරණය හා ඒ සඳහා අදාලව කොන්දේසි පිළිබඳව පැහැදිලි නිගමනයට එමට හැකි වේ.

සුවිශේෂී දත්ත රැසක් ප්‍රතිරක්ෂණ කටයුතු වලදී භාවිතා කරණු ලැබේ. එමගින් වගුවේ මට්ටම රක්ෂණ ආවරණය ලබන පුද්ගලයා හා ආයතනය මෙන්ම එය ලබා දෙන ක්‍රියාවලිය සම්බන්ධයෙන්ද තොරතුරු ලබාගත යුතු වේ.

ආයතනය නොකඩවා ශ්‍රී ලාංකික අපනයනකරුවන් සඳහා සෙලර්ස් රිස්ක් ආවරණය ලබාදෙමින් ප්‍රතිරක්ෂණය ලබා දෙමින් ණය සීමා ලබා දිය හැකි ගැණුම් කරුවන් සඳහා එසේ ණය ආවරණ ලබා දෙමින් තම කටයුතු පවත්වාගෙන යාමට ඇත. ණය සීමා මගින් සෙලර්ස් රිස්ක් රක්ෂණ ආවරණයක් ලබා ගන්නා කෙනෙක් රක්ෂණ වන මුදල් ප්‍රමාණය පෙන්නුම් කෙරෙන අතර මේ සඳහා කොටස් රැසක් දායක වේ.

මෙම වගුව ණය සීමා වටිනාකම් අනුව සෙලර්ස් රිස්ක් රක්ෂණය යටතේ වසර ගොනු කිරීම පෙන්වයි.

### අපනයන ණය ඇප සහතික

අප ආයතනයෙන් නිකුත් කරන අපනයන ණය ඇප සහතික අපනයන කරුවන් සඳහා සෘජුවම මුල්‍ය පහසුකම් ලබාදීම සිදු නොකරයි. අප එය නිකුත් කරනුයේ අපනයනයන් සඳහා මුල්‍ය පහසුකම් ලබාදෙන බැංකු වැනි ආයතන වලට සිදුවන අලාභ වලින් එම ආයතනයන් ආරක්ෂා කිරීම සඳහාය. පසුගිය වසරේ අපනයන ණය ඇප සහතික ක්‍රමය බැංකු අතර වඩාත් ජනප්‍රිය වී ඇත.

**එ වි එ කාගේ ක්‍රමය**

ආයතනය සෘජු අපනයන ක්‍රියාකාරීත්ව සේවාව යටතේ ජාත්‍යන්තර වාණිජ මණ්ඩලය ශ්‍රී ලංකා ශාඛාවට මහ පෙත්වමින් ශ්‍රී ලාංකික අපනයනකරුවන් හට විශේෂයෙන්ම මැණික් ගල් හා ස්වර්ණ ක්ෂේත්‍රයේ අපනයනකරුවන් සඳහා අවශ්‍යවන රේගු ලියකියවිලි ඇපයෙන් තොරව ලබාගත හැකිවේ.

වසර තුළදී ආයතනය විසින් රුපියල් මිලියන 37.5% වටිනාකමින් යුතුව ණය ඉල්ලීම් ජාත්‍යන්තර වාණිජ මණ්ඩලය ශ්‍රී ලාංකික ශාඛාවට ඉදිරිපත් කර ඇත .

**ගුවන් ගමන් වියදම් ඇප සහතිකය - අපරා**

අපනයන සේවා වලින් රටට අත්‍යවශ්‍ය විදේශ විනිමය ඉපයීමේදී විදේශ ගතවන ශ්‍රී ලාංකිකයින් සැලකිය යුතු දායකත්වයක් දක්වයි. විදේශීය ශ්‍රමිකයින්ගේ ගුවන් ගමන් වියදම් හා ඒ ආශ්‍රිත වියදම් සම්බන්ධව මුහුණ දෙන නොයෙකුත් දුෂ්කරතා අවම කිරීමට බැංකුව විසින් දෙනු ලබන ණය පහසුකම් සඳහා ඇතිවන අවදානම අවම කිරීමට ගුවන් ගමන් වියදම් ඇප සහතිකය නිකුත් කරනු ලැබේ.

වසර තුළදී ආයතනය විසින් 1032 ශ්‍රමිකයින් හට මිලියන 138.34 වටිනාකමින් යුතු බැංකු ණය ලබා දීමට හැකි වූ අතර එමගින්

ඔවුන්ගේ ජීවිත සාර්ථක කර ගැනීමටත් රටට අවශ්‍ය විදේශ විනිමය ගෙන ඒමටත් හැකි විය.

**ජාත්‍යන්තර සම්බන්ධතා**

ගෝලීයකරණය තුළ ආර්ථික රටවල් බාණ්ඩ තුළ ස්ථාපිත කරන ලද වෙළඳ ගනුදෙනු ක්‍රම වේදයන් අතින් රටවල් වල බලපෑම් වලට යටත් විය හැක. මෙසේ ජාත්‍යන්තර වෙළඳපොළෙහි සිදුවන වෙනස්කම් සංස්ථාව හා දේශීය වෙළඳ සංගම් මෙන්ම විදේශීය අපනයන ණය ඒජන්සි සමග පවත්වා ගෙන යන සම්බන්ධතා වර්ධනය කර ගැනීම හරහා රටේ හා ගැනුම්කරුවන්ගේ අවධානම කලමනාකරණය කිරීමෙන් අපනයනකරුවන්ට සහාය වීම.

**බරන් යුනියන්**

සංස්ථාව අපනයන ණය සහ ආයෝජන රක්ෂණ ක්ෂේත්‍රය සඳහා ප්‍රධාන ජාත්‍යන්තර සංවිධානයක් වන ජාත්‍යන්තර ණය හා ආයෝජන රක්ෂණ සංවිධානයේ සාමාජිකත්වය දරයි. මෙම සංවිධානය ලෝකයේ මුළු දේශසීමා හරහා 10 % ක් වෙළඳ කටයුතු ආවරණය කරනු ලබයි.

සංස්ථාව බරන් යුනියන් හි වැඩ කටයුතු සඳහා ක්‍රියාකාරීව සහභාගිවී ඇති අතර එහි කළමනාකරණ කමිටුවටද හේරි පත් වී ඇත . 2014 වසර තුළ බරන් යුනියන් පවත්වනු ලැබූ සියලුම රැස්වීම් සඳහා සංස්ථාව සහභාගිවී ඇති අතර එක්සත් රාජධානියේ පැවැත්වුණු රැස්වීම් හා වාර්ෂික මහා සමුළුවටද සහභාගි විය. මෙම රැස්වීම් වලට සහභාගිවුණු සාමාජිකයින්ට ජාත්‍යන්තර වෙළඳාම , ප්‍රතිරක්ෂණය හා වෙනත් අංශ පිළිබඳව පුළුල් සාකච්චා වල නියැලීමටද අවස්ථාව ලැබී ඇත.



ආසියාතික කලාපයේ ජාත්‍යන්තර සම්බන්ධතා වර්ධනය කිරීම මුල් කරගෙන 1991 දී ආරම්භ කරන ලද මෙම සංගමයට ඔස්ට්‍රේලියාව, ඉන්දියාව, චීනය, ඉන්දුනීසියාව, ජපානය, මලයාසියාව, සිංගප්පූරුව, ශ්‍රී ලංකාව, දකුණු කොරියාව, තායිවානය, තායිලන්තය හා හොංකොං යන රටවල් 12 අපනයන ණය ආයතන නියෝජිතයින් ඇතුළත් වෙයි.

මෙම රැස්වීම් වලට අමතරව 2014 ජූලි මස හොං කොං හිදී පැවැත්වුණු 7වන ප්‍රධාන විධායක නිලධාරී සමුළුවටද සහභාගි වූ අතර එහිදී ක්ෂේත්‍රයට අදාළ කරුණු රැසක් මෙහිදී අධ්‍යනය කරන ලදී.



**ආසියානු ණය පරිපූරක ආයතන සම්මේලනය**

ආසියානු ණය පරිපූරක ආයතන සම්මේලනය යනු ආසියාවේ කුඩා හා මධ්‍යම පරිමාන ආයතනයන් හි විශාලතම එකමුතුවක් වන අතර එය 1987 ස්ථාපිත කරන ලදී. දැනට එහි රටවල් 11 හා සාමාජික ආයතන 16කින් සමන්විතවේ.

එහි අරමුණු හා කුඩා හා මධ්‍යම පරිමානයේ ආයතන අතර ණය පරිපූරක ක්‍රමය වර්ධනය කිරීමත් කලාපයේ දුන්න බෙදා ගැනීම හා දැනුම බෙදා ගැනීමත් ආසියාවේ කුඩා ව්‍යාපාර ණය පරිපූරක ක්‍රමයන්හි නිරතවන ආයතන අතර ශක්තිමත් සම්බන්ධතාවයන් ගොඩනැගීමයි.

ශ්‍රී ලංකාවේ කුඩා හා මධ්‍ය පරිමාන ක්ෂේත්‍රයට සියලු ආයතනවලින් 80%ක් පමණ අයත් වේ. ණය ලබා ගැනීමට ඇති අවස්ථා සීමා සහිත වීම මෙම අංශය මුහුණපාන ප්‍රධාන ගැටළුව වේ.

කුඩා හා මධ්‍යම පරිමාණයේ අපනයන සඳහා ඇප ලබා ගැනීමට නොහැකිවීම වැනි හේතූන් මත ණය ලබා දීමට බැංකු ඉදිරිපත් නොවන බැවින් ඔවුන්ට ණය ලබා ගැනීමේ හැකියාව වැඩි කිරීම සඳහා සංස්ථාව මෙම ආයතනයේ සාමාජිකත්වය ලබා ගෙන ඇත

කුඩා හා මධ්‍යම පරිමාණයේ අපනයන කර්මාන්ත වලට සහාය වීම උදෙසා 2014 වසරේ අප්‍රේල් මස මෙම සංගමයේ සාමාජිකත්වය සඳහා අයදුම් කල අතර නොවැම්බර් මස මැලේසියාවේ පැවැත්වුණු එහි වාර්ෂික ප්‍රධාන නියෝජිත රැස්වීමේදී සාමාජිකත්වය අනුමත කර ඇත .

සංස්ථාවේ සහාපති සහ කලමනාකරණ අධ්‍යක්ෂක ඩී. පී. මෙන්ඩිස් මහතා -ජනාධිපති නීතිඥ , සහකාර සාමාන්‍යාධිකාරී මූල්‍ය -ධම්මික අලුත්ගේ මහතා සංස්ථාව නියෝජනය කරමින් 2014 නොවැම්බර්

මස 16 සිට 19 දක්වා මැලේසියාවේ ක්වලලාම්පුර පැවැත්වුණු 27 වෙනි සමුළුව සඳහා සහභාගි වූහ.

### ආසියානු එක්සත් බැංකු සංසදය

ආසියානු එක්සත් බැංකු සංසදය 1986 දී ඉන්දියානු එක්සත් බැංකුව මගින් ආසියානු අපනයන ණය නියෝජිතයින් සඳහා කලාපීය සහයෝගිතාව වර්ධනය කිරීමට හා වැඩි දියුණු කිරීම සඳහා සාමාජික ආයතන අතර නීති ආකාරයට තොරතුරු හුවමාරු කිරීම සහ ක්ෂේත්‍රයට අදාළ දැනුම බෙදා ගැනීම උදෙසා ස්ථාපිත කරන ලදී. මේ සඳහා සාමාජික ගාස්තු අය නොකරන අතර ඕස්ට්‍රේලියාව, චීනය, ඉන්දියාව, ඉන්දුනීසියාව, ජපානය, කොරියාව, මැලේසියාව, පිලිපීනය, තායිලන්තය හා වියට්නාමය යන රටවල් 10ක සාමාජික ආයතන ඇතුළත් වේ. ආසියානු සංවර්ධන බැංකුව 1999 වසරේ සිට ස්ථිරව ඇත.

ආයතනයේ සාමාන්‍යාදිකාරී 20 වන ක්‍රියාකාරී තාක්ෂණික එකමුතු සමුළුවට සහභාගි වූ අතර ආසියානු එක්සත් බැංකු සාමාජිකයන් විසින් සංවිධානය කර තිබෙන තාක්ෂණ පුහුණු සේවාවන් අපගේ කාර්ය මණ්ඩලය සඳහා ලබා දීමට ආසියානු සංවර්ධන බැංකුව මෙහිදී ඉදිරිපත් විය.

ආසියානු එක්සත් බැංකුව විසින් පවත්වන 20 වන වාර්ෂික රැස්වීම 2014 නොවැම්බර් මස 17-19 යන දිනවල ඉන්දියාවේ ටාජස්ටාන් හි පොඩුපරි නුවරදී පැවැත්විණ. එමෙන්ම 2014 නොවැම්බර් මස 21වන දින ඉන්දියාවේ මුම්බායි නුවර ECGC ආයතනය බල ගියේය.

මෙම වසරේ වාර්ෂික මහ සමුළුවට මෙය නියෝජනය කරන සියළුම විධායක නිලධාරීන් 10 දෙනා සහභාගි වූහ.

අප ආයතනයේ සාමාන්‍යාදිකාරී ශ්‍රී ලංකාවේ බැංකු ක්ෂේත්‍රය පිළිබඳව හා බැංකු සම්බන්ධයේ සවිස්තරාත්මක වාර්තාවක් ඉදිරිපත් කල අතර අප විසින් සපයන සේවාවන් පිළිබඳව පැහැදිලි කළේය. සාමාන්‍යාදිකාරී මුම්බායි හි දින 2ක් අපගේ සම්බන්ධිත ආයතනයක් වන ECGC ආයතනය සමඟ සිටි අතර එමගින් අප අතර වූ සම්බන්ධතා ශක්තිමත් විය. ඔහු එම ආයතනයේ ඉහල නිලධාරීන් හමුවීමෙන් ආයතන දෙක අතර වූ මිත්‍රත්වය තව තවත් තහවුරු කර ගැනීමට හැකි විය. මෙහිදී ක්ෂේත්‍රය පිළිබඳව බොහෝ දේ කතා වූ අතර අපගේ සේවක මඩුල්ල සඳහා පුහුණුවක් 2015 ජුනි මස ලබාදීමටද සහතික විය.

### අලෙවිකරණය හා දැනුවත් කිරීම

අලෙවිකරණය හා දැනුවත් කිරීම පාරිභෝගික අවශ්‍යතා මුල් කර ගත් ප්‍රවේශයෙන් සහිතව අලෙවිකරණ කටයුතු සඳහා අප සේවා වල ගුණාත්මක භාවය වැඩි දියුණු කරමින් සේවා ඉතා කාර්යක්ෂම හා ඉතා කඩිනමින් ලබා දීමට ආයතනය කැපවී සිටියි.

### 2013 දත්ත

2014 ආරම්භ කල ඔප්පු හා සේවක වර්ධනයන් දේශීය වෙළඳුම් අපනයන කරුවන් ශක්තිමත් කිරීම සඳහා ආයතනය විසින් දේශීය රක්ෂණ ඔප්පු ක්‍රමයන් දේශීය ගැනුම්කරුවන් විසින් කරන පැහැර හැරීම් සඳහා වලංගුවන ලෙස ස්ථාපිත කිරීම, සේවා සපයන අපනයන කරුවන් සඳහා නව සේවා ඔප්පුවක් ගනුදෙනු ආවරණය වන ලෙස මෙන්ම මධ්‍යම කාලීනව සේවා ලබාගන්නා ගැනුම්කරුවන් සන්ධිස්ථාන අනුකූලව ගෙවීම් කිරීම මග හැරුණු අවස්ථා සඳහා ආවරණය වන ලෙස.

2014 තුළදී ආයතනය විසින් ස්ථාපිත කරන ලද නමස්ලි එනම් අවශ්‍යතා වලට අනුකූලව ලබා ගත හැකි වන ලෙස සේවා ලබා දීම 70-90% අතර පරාසයන් තුළදී ආයතනය විසින් අපනයනකරුවන් විසින් සිදු කල යුතු ප්‍රකාශ සංල කිරීමත් එමගින් පාරිභෝගිකයන් හට කාර්තුවටම සරිලන ලෙසත්, මුල් ගෙවීම ලෙසත් ගෙවන වාරික සමග එලෙස නැව්ගත කිරීමේ ලබාදීම තුළින් පාලනය කිරීම.

### නව සැලසුම් -

රටවල් මට්ටමෙන් ඇති විය හැකි අවදානම බෙදාගැනීම සඳහා ආයතනය මාසික අවදානම පෙන්වාදීම නව සැලසුම් ලෙස 2014 සැප්තැම්බර් හිදී ස්ථාපිත කරන ලදී.

මෙය අප පාරිභෝගිකයින් හා අප පාරිභෝගිකයින් නොවන අය අතර බෙදා දෙන ලදී. මෙය පාරිභෝගිකයින් සඳහා ඉතා ප්‍රයෝජන සේවයක් වූ අතර එමගින් රටවල් පිළිබඳව ඉතා වැදගත් තොරතුරු හා සිදුවිය හැකි අනතුරු පිළිබඳව දත්ත රැස්කල ලබා දෙයි.

මීට අමතරව, අපනයනකරුවන් සඳහා අවශ්‍ය දැනීම නව වෙළඳපොළවල්, අපනයන තොරතුරු, තරඟකාරී වෙළඳපොළ වැනි අංශ පිළිබඳව සුවිශේෂී දත්ත රැස්කල ආවරණය වන ලෙස සැකසුණු සමීක්ෂණ වාර්තා පාරිභෝගිකයින් හට ලබා දෙන ලදී.

ශ්‍රී ලංකික හේ අපනයන පිළිබඳ සමීක්ෂණ වාර්තා 2014 දී සැකසුණු අතර එම දැනුම පාරිභෝගිකයින් හා හේ අපනයන කරුවන් හට ලබා දෙන ලදී. වෙළඳපොළ පිළිබඳව විශ්ලේෂණයක් ද, හේ අපනයනය පිළිබඳ කරුණු හා වත්කම් මෙන්ම අප්‍රිකාවේ නව වෙළඳපොළ පිළිබඳ වාර්තා මෙහි අන්තර්ගත වූ කරුණු අතර විය.

### ගෙවන ලද හිමිකම් -

ගෝලීය ආර්ථිකය හා වෙළඳ පසුබිම වසර තුළදී සාර්ථකත්වය පෙන්වුම් කල අතර සමූහගත තත්වයන් අපනයන වෙළඳපොළ තුළ ස්ථාපිත විය. ආයතනයේ හිමිකම් ස්ථාවරයන් ශක්තිමත්ව පැවතීමට පාදක වූයේ ආයතනය විසින් නොකඩවා ශක්තිමත් පදනමක් තුළ අවදානම ගැන සෙවීමලෙන් සිටීමත් ගෙවීම් පිළිබඳව සැලකිලිමත් වීමත්ය.

නොගෙවන නමුත් අප වෙත දක්වා තිබෙන හිමිකම් සඳහා අප කටයුතු කර තිබෙන්නේ මු. මෙම නැව්ගත කිරීම හිමිකම් ලෙස පරිවර්ථනය වීමට ඉඩ කඩ වැඩිය.

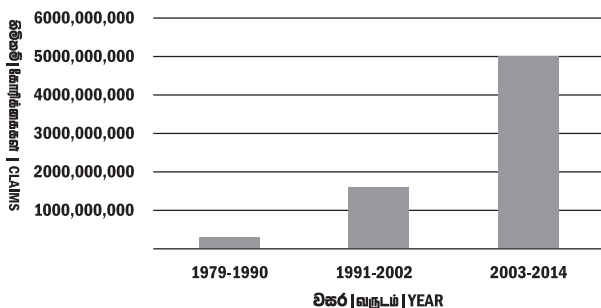
2014 තුළදී ගෙවන ලද ශුද්ධ හිමිකම් රුපියල් මිලියන 37.81 වූ අතර එය 2013 මිලියන රුපියල් 30.86 විය.

ආයතනය විසින් ගෙවන ලද හිමිකම් අපනයන කරුවන් හට සැකසිල්ලක් ලබා දී ඇත්තේ අනාරක්ෂිත හා අනපේක්ෂිත තත්වයන් බෙහෙවින් වූ ජාත්‍යන්තර වෙළඳ පසුබිමක් තුළය.

හිමිකම් ගෙවීම තුළින් අපනයනකරුවන් හට සාර්ථකව තම අපනයන කටයුතු කරගෙන යාමට හැකි වූයේ බැංකු මගින් එම හිමිකම් සඳහා ගෙවීම් කර තිබුණු නිසාය.

ආරම්භයේ සිට 2014 වන තෙක් ආයතනය රුපියල් මිලියන 685.44 වටිනාකමකින් යුතුව හිමිකම් ගෙවා ඇත. මෙමගින් අප විසින් වාණිජ ක්ෂේත්‍රයේ අවදානම අවම කිරීම සඳහා ගෙන ඇති පියවර මනා ලෙස පිළිබිඹු කරයි. මහජන මුදල් භාවිතා නොකර, ආයතනය තුළින්ම ලබා ගත් මුදල් හරහා මෙම ගෙවීම කර ඇත.

### ගෙවන ලද හිමිකම් 1979-2014



## නිපුනතවය වැඩි කර ගැනීම

අප ක්ෂේත්‍රයේ නිපුනතවය වැඩි කරගැනීමේ ක්‍රියාකාරිත්වය වසර තුළදී ශ්‍රී ලංකාවේ ජාත්‍යන්තර තරඟකාරී භාවය වැඩි කර ගැනීම මුල් කරගෙන සිදුවිය. එම ව්‍යාප්තිය වැඩි දියුණු කිරීමේ ප්‍රයත්නයක් ලෙස 2014 ජනවාරි 22 -31 කාලය තුළදී තාක්ෂණ

කණ්ඩායමක් ශ්‍රී ලංකාවට පැමිණ බැංකු ක්ෂේත්‍රය, වාණිජ මණ්ඩලය, භාණ්ඩ සංගම් හා වෙනත් ක්ෂේත්‍රයට අදාළ කොටස් මෙන්ම මහ බැංකුවේ නිලධාරීන් විසින් වෙනත් රජයේ නිලධාරීන් රැසක් මුණ ගැසිනි. මෙම දෙවන සාකච්චා වටය 2014 ජනවාරි 30 දින කිංස්බරි හෝටලයේදී පැවැත්වින. මෙම රැස්වීම සඳහා ඉතා ඉහල දායකත්වය ලැබින.

අපගේ ඉල්ලීම මත, ව්‍යාප්තියේ දෙවන අදියර අවතිරණය වීමට ගරු. නියෝජ්‍ය ඇමතිතුමා ගේ ආධානනාවට පොදුරාජ්‍ය මණ්ඩලය මහා ලේකම් කාර්යාලය එකඟ විය.

මෙමගින් කරන ලද පරීක්ෂණයට අනුකූලව එක්සිම් බැංකු කණ්ඩායම අපනයන මූල්‍ය සැලැස්ම සේවා හා සැපයුම් අංශ අලල කෙරුණු නිර්දේශ වලින් සමහරක් දැනටමත් දියත් කර තිබේ. අවශ්‍ය වෙනස්කම් ඇති කරමින් සේවා සැපයීම හා නිර්දේශගත අංශ වැඩි දියුණු කිරීම තුළින් ශ්‍රී ලාංකික අපනයනකරුවන් හට විශිෂ්ට සේවාවක් ලබා දීමට අප ඇප කැප වී සිටිමු.

වසර තුළදී අප අපනයන මූල්‍ය පිරිවැයක් පොදු රාජ්‍ය මණ්ඩලය මහ ලේකම් කාර්යාල අනුග්‍රහය යටතේ 2014 මාර්තු මස ටාජ් සමුදා හෝටලයේදී පවත්වන ලදී.

මෙහි සමාරම්භය පවත්වන ලද්දේ ශ්‍රී ලංකා මහ බැංකු අධිපති විසිනි.



### එම සමුළුවේ අංග වූයේ -

**තාක්ෂණ සැසිවාර අපනයන මූල්‍ය** - නියාමකයන්ගේ මුල් පුවට දරණ ලද්දේ ටී.එම්.ජේ.වයි.පී ප්‍රනාන්දු මිය- අධ්‍යක්ෂ බැංකු අධීක්ෂණය, ශ්‍රී ලංකා මහ බැංකුව. මෙහිදී කවීකයන් වූයේ ශ්‍රී ලංකාවේ අයි.සී. සී. හි සභාපති හා එහි බැංකු නියෝජිත මණ්ඩලයේ සාමාජික මයිකල් පීරිස් මහතා හා මූල්‍ය උපදේශක පරම ධර්මවරණ මහතා හා මූල්‍ය උපදේශක ශ්‍රීදර් මහතා.

**තාක්ෂණ සැසිවාර 11 - අපනයන මූල්‍ය වෙළඳපොළ** - දැන් තත්වය හා අනාගතය යන මාදයන් වූ මෙහි මුල් පුවට කරන ලද්දේ ආර්. නාඩරාජ මහතා - විධායක අධ්‍යක්ෂ සේලන් බැංකුව. කවීකයන් වූයේ ආචාර්ය ජගත් පීරිස් - රෝයල් ෆර්න්ඩ්ස් පෝලිලේන් ආයතනයේ කළමනාකාර අධ්‍යක්ෂක, ලලිත් කනටපිටිය මහතා- සභාපති හා කළමනාකාර අධ්‍යක්ෂ සේ. අයි.කේ ඉන්ජිනේරු සමුහ ව්‍යාපාරය.

**තාක්ෂණ සැසිවාරය 111 -**

අපනයන ණය රක්ෂණය හා අපනයන මූල්‍යයන් වූ අතර ආයතනයේ සාමාන්‍යාධිකාරී විසින් මෙහි මුල් පුටුව නොබවන ලදී. කවීකයන් වූයේ HVA සමූහ ව්‍යාපාරයේ කළමනාකාර අධ්‍යක්ෂ ටොනාන් පුනාන්දු මහතා, හේ අපනයන කරුවන්ගේ සංගමයේ සභාපති වසන්ත ජයසේකර මහතා, ප්‍රධාන විධායක නිලධාරී, සේලිස් ෆයිබර් ආයතනය හා නිරාජ් ද මෙල් මහතා- හේ මණ්ඩලයේ හා ශ්‍රී ලංකා හේ අපනයනකරුවන්ගේ සංගමයේ නිවසු සභාපති.

ශ්‍රී ලංකාවේ අපනයන හා අපනයන මූල්‍යයන් - ඉදිරි දැක්ම යන තේමාව යටතේ සාකච්ඡා මණ්ඩලයක් ද පැවැත්වූ අතර මේ සදහා ශ්‍රීධර් මහතා- මූල්‍ය උපදේශක , මොනාන් මෙන්ඩිස් මහතා -හෙට්ටේපි ටී ආයතනය, සුභාෂිනි අබේසිංහ මිය- ජ්‍යෙෂ්ඨ ආර්ථික විශ්ලේෂක වෙට්ටස් සමීක්ෂණ ආයතන සභාගති විය.

**පුහුණුව හා වර්ධනය.**

සංස්ථාව පුහුණුව සදහා ආයෝජනය කිරීම නොකඩවා පවත්වාගෙන යයි. මණ්ඩලය සදහා වූ නිසි පුහුණුවීම් හා වර්ධන කුසලතා, වැඩසටහන් වෙනස් වන අවශ්‍යතාවන් සපුරාලන ලෙස සකසා ඇත. ආයතනය ඉන්දියානු ණය රක්ෂණ ආයතනයේ :ECGC- හි නිවසු සාමාන්‍යාධිකාරී ඒ වෙද්දනාදන් මහතාගේ සේවා උපයෝගී කරගනිමින් සංස්ථාවේ ගැණුම්කරු ප්‍රතිරක්ෂණ අත් පොතක්ද සකසා ඇත. වසර පුරා ඔහුගේ දායකත්වය විවිධ අවස්ථාවන් වලදී ලබා ගෙන මෙම අත් පොත සම්පූර්ණ කර ඇත.

තාක්ෂණ හැකියාවන් තව දුරටත් පුගුණ කිරීම මුල් කර ගෙන ආයතනය ප්‍රතිරක්ෂණ හා අවදානම සමනය කිරීමේ පුහුණු කිරීම් නිලධාරී මණ්ඩලයක් ලබා දෙමින් ක්ෂේත්‍රයේ ජාත්‍යන්තර මට්ටමෙන් සිදුවෙන වර්ධනයන් අනුව විදේශීය රටවලද පැවැත්වෙන පුහුණුවීම් සදහා ද නිලධාරීන් යවා තිබේ.

තම වගකීම් පිළිබදව නව අදහස් ඇති කිරීමට නායකත්ව පුහුණු පාඨමාලා ජ්‍යෙෂ්ඨ මට්ටමේ නිලධාරීන් වෙත ලබා දී ඇත.

ඉන්දියාවේ මුම්බායි හි 2014දී සැප්තැම්බර් මස 24-26 බර්න් යූනියන් හි කලාපීය සහයෝගිතා හවුල විසින් පැවැත්වූ 4වන නිපුණත්වය වැඩිකර ගැනීමේ වැඩ සටහන.

මෙම වැඩසටහන ඉන්දියාවේ ආනයන ණය ආයතනය (Export Credit Agency of India) විසින් වාණිජ මූල්‍ය හා ණය රක්ෂණය” තේමාව යටතේ පවත්වන ලදී.

මෙම වැඩමුළු සදහා නිලධාරී 6 දෙනෙක් වනම් සහකාර සාමාන්‍යාධිකාරී ඇතුළුව සහකාර කළමනාකරුවන් 5 දෙනෙක් (තරඟකාරී කළමනාකරන පුහුණු ක්‍රමය යටතේ 2013 මැයි ප්‍රති කාල සීමාවේදී බදවා ගත්) යවන ලදී. ආයතනයේ අධ්‍යක්ෂ මණ්ඩලයට අනාගත නායකත්වය ලබා ගත යුතු නිලධාරීන්ට නිසි පුහුණුව ලබාදීමේ ඇති වැදගත්කම මැනවින් තේරුම් ගෙන මෙසේ යොමු කරන ලදී. එම්.ටී. සිල්වා මහතා- සහකාර සාමාන්‍යාධිකාරී සමඟ රැවිනි කුමුදු විජේමාන්න, ලක්ෂිනි ආර්.එම්.ගමිසේවා, ඉෂාන් එම් ගුරුගේ , කේ.ඒ.පී. මසේම පීරිස් හා ටී.ඒ සවිත්‍ර සිල්වා යන මහත්ම මහත්මින් සහකාර කළමනාකරුවන් ලෙස මෙම වැඩ සටහනට සහභාගිවෙන ලදී.



වාණිජ මූල්‍ය අංශයේ ඇති අභියෝග හා සේවා අවදානම අවම කිරීමේ ක්‍රම වාණිජ මූල්‍ය ක්‍රමය තුළ දේශීය මුදල් කුවිතාන්සි කිරීම, බේසල් 111 නියාමකයන් පිළිබදව අධ්‍යයනය හා ණය රක්ෂණ කරුවන් හට අවශ්‍ය වෙනත් දැනුම ලබාදීම මෙම වැඩසටහනට ඇතුළත් විය.

මෙම වැඩ සටහන තුළදී එය මෙහෙය වූ අයට මෙන්ම සහභාගිවූ නිලධාරීන්ට වටිනා දැනුම සම්භාරයක් බෙදා ගැනීමට හැකි වූ බව එයට සහභාගිවූ නිලධාරීන් ආයතනයට දන්වා සිටියහ.

**පිලිපීනයේ මැහිලා නුවර 2014 ජූනි 15-21 පැවැත් වූ 27 වන පුහුණු වැඩ සටහන-**

මෙය පවත්වන ලද්දේ ආසියානු එක්සිම් එකමුතුව විසින් මූල්‍ය කටයුතු, හිති රෙගුලාසි, ආරක්ෂාව හා පිළිබදවය.

මේ සදහා ආර්.එම්.යු.එන්. පීරිස් මහත්මිය- නියෝජ්‍ය සාමාන්‍යාධිකාරී- ක්‍රියාකාරී අසේල ගුණවර්ධන, මහතා සහකාර කළමනාකරු මෙම වැඩසටහනට සහභාගි විය. මෙහි සියලු විෂයම් ආසියානු සංවර්ධන බැංකුව විසින් දරන ලදී.

මෙම වැඩසටහන තුළින් රක්ෂණ ඔප්පු හා ගිවිසුම් පිළිබදව නව දැක්මක් ලබා ගැනීමට හැකි වූ අතර රටවල් පිළිබදව නව දැනුමද ලබා ගැනීමට හැකි විය.

2014 සැප්තැම්බර් මස 3-5 දක්වා ජපානයේ ටෝකියෝ නුවර ආසියානු එක්සිම් බැංකු එකමුතුව මගින් පැවැත්වුණු ආයතනය ශ්‍රේණිගත කිරීම (Rating) පිළිබද කවිකාව

ජාත්‍යන්තර සහයෝග සදහා වූ ජාත්‍යන්තර ජපන් බැංකුව (JBIC) මගින් පැවැත්වුණු 28 වන පුහුණුවීමේ කවිකාව ආසියානු එක්සිම් බැංකු එකමුතුව විසින් ණය ශ්‍රේණිගත කිරීම පිළිබදව පැවැත්වින. මේ සදහා මධුර මුදලිගේ මහත්මිය- සහකාර සාමාන්‍යාධිකාරී ක්‍රියාකාරී, ශර්මිලා අබේගුණවර්ධන සහකාර කළමනාකාරිණි සහභාගි වූහ.

මෙම වැඩසටහන සදහා සහභාගි වූ නිලධාරීන් දැනුම මෙන්ම ආයතනයට වටිනාකමක් එක් කර ඇත. අපනයනකරුවන් හා කුඩා හා මධ්‍යම පරිමාණ ව්‍යාපාර අධ්‍යයනය කිරීමට ණය රක්ෂණ ශ්‍රේණිගත කිරීම වැනි විශේෂ දැනුම තුළින් ආයතනයට නිසි දැනුම එක් කිරීම මගින් ආර්ථිකය බලගැන්වීමේ ක්‍රියාවලිය දියත් වී තිබේ.





## ඉදිරි දැක්ම

### ගනුදෙනු කිරීම් ඉහල දැමීම හා පවත්වාගෙන යාම-

පවතින වාණිජ පරිසරය අභියෝගාත්මක. මෙන්ම ගනුදෙනු කිරීම් ඉහල නංවා ගැනීමට අවශ්‍ය සාධකද ලබා දී තිබේ. නව වසරේදී ආයතනය තම සම්බන්ධතා ශක්තිමත් කර ගනිමින් වෙළඳ හා ක්ෂේත්‍රයේ වෙනත් සාමාජිකයින් එක්සිම් බැංකු හා වාණිජ මණ්ඩල සමඟ එක්වෙමින් අලෙවිකරණ අංශ වල යෙදී සිටිමින් ශක්තිමත් පදනමක් ගොඩ නගා ගෙන තිබේ.

විශාල ආර්ථිකය ඇති රටවල සිදු වුණු මූල්‍ය වෙනස්කම් හා මෘදු වෙළඳ තාක්ෂණ මිල ගන්න් වැනි කරුණු මුල් කරගෙන මෙන්ම දුර්වල වර්ධන අවස්ථා යුරෝපයේ, ජපානයේ මිශ්‍රය, වැනි රටවල මෙන්ම ගෝලීය ආර්ථිකයටද බලපෑ සාධක විය.

මීට අමතරව 2014 තුළදී හෙල් මිල අඩු වීමත් ගෝලීය ක්‍රියාකාරිත්වයට බලපෑ අතර හෙල් ආනයන වැඩි කිරීමටද බලපා ඇත. මේ නිසා ඇති වී තිබෙන අනතුරුදායක තත්වය ඉතා වැදගත් ලෙස නිරීක්ෂණ කල යුතු වේ.

මෙවන් පසුබිමක් තුළදී ආයතනය ආනයනකරුවන් බලගැන්වීමට දායක වෙමින් අභියෝගනා මැද ඔවුන්ට ඇති විය හැකි අනතුරුදායක තත්වය නිරීක්ෂණ කරමින් සිටියි.

තම ණය දත්ත සේවා ශක්තිමත් කිරීමටත් ලැබෙන තොරතුරු ඉක්මනින් හා පිලිගත් හැකි මට්ටමකට ගෙන ඒමටත් ප්‍රතිරක්ෂණය කාර්යක්ෂම කිරීමටත් නව හා දියුණු වූ ණය තොරතුරු ලබාගැනීමේ ක්‍රම ස්ථාපිත කිරීමට බලාපොරොත්තුවේ.

### අනාගතය -

අනාගතයේදී ක්ෂේත්‍රයේ වැදගත් ක්‍රියාකාරීන් සියල්ල පිළිබඳ මනා අවබෝධයක් ඇති කර ගැනීමට යුතුයැයි වෙමු. වෘත්තීමය හා මූල්‍ය පසුබිමක, විනිවිදභාවයෙන් මෙන්ම විවෘත පදනමකින් තිරසාර අභියෝග වලට සාර්ථකව මුහුණ දෙමින් අපගේ ක්‍රියාවලිය නිසි ලෙස පවත්වාගෙන යෑමට අපි බලාපොරොත්තු වෙමු.

# 2014 දෙසැම්බර් 31 දිනෙන් අවසන් වූ වර්ෂය සඳහා විගණන හා කළමනාකරණ කමිටුවේ වාර්තාව

ශ්‍රී ලංකා අපනයන ණය රක්ෂණ සංස්ථාවේ විගණන හා කළමනාකරණ කමිටුව 2002 වසරේ නොවැම්බර් මාසයේ සිට ක්‍රියාත්මක වන පරිදි මුදල් හා ක්‍රම සම්පාදන අමාත්‍යාංශය නියෝජනය කරමින් විධායක නොවන අධ්‍යක්ෂකවරුන්ගෙන් සමන්විත වේ. මෙම කමිටුව සංස්ථාවේ විධායක නොවන අධ්‍යක්ෂකවරු තිදෙනෙකුගෙන් සමන්විත වන අතර ණය සංස්ථාවේ ආරාධනාව මත විගණකාධිපති දෙපාර්තමේන්තුවේ නියෝජිතයෙක් නිරීක්ෂකයෙක් ලෙස රැස්වීම් වලට සහභාගි වෙනු ඇත.

කේ. එම්. මහින්ද සිරිවර්ධන මහතා මෙම කමිටුවේ සභාපතිණි (අධ්‍යක්ෂක මණ්ඩලය- ශ්‍රී ලංකා අපනයන ණය රක්ෂණ සංස්ථාව) මුදල් හා ක්‍රම සම්පාදන අමාත්‍යාංශයේ මූල්‍ය ප්‍රතිපත්ති දෙපාර්තමේන්තුවේ අධ්‍යක්ෂ ජනරාල්) නී ඒ . කේ . සෙනෙවිරත්න මහතා - (අධ්‍යක්ෂක මණ්ඩලය- ශ්‍රී ලංකා අපනයන ණය රක්ෂණ සංස්ථාව) අතිරේක ලේකම්- කර්මාන්ත හා වාණිජ කටයුතු අමාත්‍යාංශය) සහ කේ. දිසානායක මහත්මිය - (අධ්‍යක්ෂක මණ්ඩලය) ශ්‍රී ලංකා අපනයන ණය රක්ෂණ සංස්ථාව) ආණ්ඩුකාර ලේකම් - ශ්‍රී ලංකා මහ බැංකුව) යන අය මෙහි සාමාජිකත්වය දරයි.

විගණන හා කළමනාකරණ කමිටුව 2014 වසර තුළ රැස්වීම් 4 ක් පවත්වන ලදී. එය රාජ්‍ය ව්‍යාපාර දෙපාර්තමේන්තුවේ විමර්ශන කොන්දේසි වලට අනුව ක්‍රියාත්මක කර ඇත. මෙම කමිටුව අධ්‍යක්ෂක මණ්ඩලයට සහය දැක්විය යුතු අතර ගිණුම් හා විගණන කටයුතු අදාළ රෙගුලාසි වලට අනුකූලව සිදුවී ඇද්ද යන්න පිළිබඳ සොයා බැලිය යුතුවේ.

විමර්ශනයට ලක්වන කාලය තුළ විගණකාධිපති දෙපාර්තමේන්තුව විසින් විගණනය කරන ලද වාර්තා කමිටුව විසින් සමාලෝචනය කර එම වාර්තාවල අඩංගු නිර්දේශ මත සංස්ථාවේ අභ්‍යන්තර පාලනයන් වැඩි දියුණු කිරීම සඳහා විවිධ පියවරවල් ගෙන ඇත. අභ්‍යන්තර විගණක විසින් සිදුකරන ලද විගණන වාර්තා ද මෙම කමිටුව විසින් විමර්ශනය කර නිවැරදි ක්‍රියාමාර්ග සඳහා නිර්දේශ කරනු ලැබේ.

කමිටුව අදාළ හිඟ ඊති හා රෙගුලාසි අපනයනය ණය රක්ෂණ සංස්ථාවේ අනුකූලතාවය මත වැඩි අවධානයක් තබා ඇති අතර මහ කණ්ඩායමට හා අදාළ රාජ්‍ය ආයතන මගින් නිකුත් කරන වෙනත් අදාළ වක්‍රලේඛණ මගින් නියම කර ඇති කරුණු වලට අනුකූලව සමාලෝචනය කරමින් සාර්ථකත්වය මනිනු ලැබේ.



**කේ. එම්. මහින්ද සිරිවර්ධන**  
**සභාපති,**

විගණන හා කළමනාකරණ කමිටුව  
ශ්‍රී ලංකා අපනයන ණය රක්ෂණ සංස්ථාව

# ශ්‍රී ලංකා අපනයන ණය රක්ෂණ සංස්ථාව

| පටුන                        | පිටු අංක |
|-----------------------------|----------|
| ආදායම් හා වියදම් ගිණුම      | 20       |
| ශේෂ පත්‍රය                  | 21       |
| මුදල් ප්‍රවාහ ප්‍රකාශනය     | 22       |
| හිමිකම් වෙනස්වීමේ ප්‍රකාශනය | 23       |
| ගිණුම් සඳහා සටහන්           | 24-33    |
| ගිණුම්කරණ ප්‍රතිපත්ති       | 34-37    |
| විගණකාධිපති වාර්තාව         | 38-43    |



**ශ්‍රී ලංකා අපනයන හා රක්ෂණ සංස්ථාව**  
**වාර්ෂික මූල්‍ය ප්‍රකාශන - 2014**  
**විස්තීර්ණ මූල්‍ය ප්‍රකාශනය**

2014 දෙසැම්බර් මස 31 දිනෙන් අවසන් වූ වර්ෂය සඳහා

|   | කටහන | 31.12.2014<br>රුපියල් | 31.12.2013<br>රුපියල් |
|---|------|-----------------------|-----------------------|
| <b>ආදායම</b>  |      |                       |                       |
| දළ වාරික ආදායම  | 1    | 182,311,829.65        | 145,220,981.35        |
| අනෙකුත් මෙහෙයුම් ආදායම්   | 2    | 28,451,611.22         | 33,203,709.31         |
| <b>මුළු මෙහෙයුම් ආදායම</b>  |      | <b>210,763,440.87</b> | <b>178,424,690.66</b> |
| <b>සෘජු මෙහෙයුම් පිරිවැය</b>                                      |      |                       |                       |
| අඩුකලා- ශුද්ධ නිමිකම් පැමි<br>තත්ත්ව වාර්තාව                      | 3    | 37,818,563.41         | 30,683,835.42         |
|   |      | 5,244,840.45          | 4,523,014.96          |
|   |      | <u>43,063,403.86</u>  | <u>35,206,850.38</u>  |
| <b>ශුද්ධ මෙහෙයුම් ආදායම</b>                                       |      | <b>167,700,037.01</b> | <b>143,217,840.28</b> |
| <b>මෙහෙයුම් වියදම්</b>  |      |                       |                       |
| අඩුකලා- ආයතන වියදම්   | 4    | 16,469,932.50         | 17,628,595.34         |
|   | 5    | 46,657,886.41         | 38,097,266.55         |
|   | 6    | 13,299,369.52         | 13,025,407.86         |
|   | 7    | 827,053.11            | 369,263.37            |
|   |      | 651,018.01            | 742,176.75            |
| <b>මුළු මෙහෙයුම් වියදම්</b>                                       |      | <b>77,905,259.55</b>  | <b>69,862,709.87</b>  |
| <b>මෙහෙයුම් අතිරික්තය</b>   |      | <b>89,794,777.46</b>  | <b>73,355,130.41</b>  |
| එකතුකලා- අනෙකුත් විස්තීර්ණ ආදායම්                                 | 8    | 100,686,071.20        | 133,144,025.88        |
| <b>එකතු කළ අගය මත බදු වලට පෙර අතිරික්තය</b>                       |      | <b>190,480,848.66</b> | <b>206,499,156.29</b> |
| අඩුකලා- මූල්‍ය සේවා වලට එකතු කළ අගය මත බදු                        |      | 11,984,339.00         | 13,538,178.00         |
| <b>ආදායම් බදු ගෙවීමට පෙර ශුද්ධ අතිරික්තය</b>                      |      | <b>178,496,509.66</b> | <b>192,960,978.29</b> |
| අඩුකලා- ආදායම් බදු  |      | 16,803,869.00         | 29,549,216.00         |
| <b>ආදායම් බදු ගෙවීමෙන් පසු හා විසර්ජනයන්ට පෙර ශුද්ධ අතිරික්තය</b> |      | <b>161,692,640.66</b> | <b>163,411,762.29</b> |
| අඩුකලා- ආයෝජන අරමුදල් මාරු කිරීම                                  | 9    | 0.00                  | 24,043,448.00         |
| <b>වසරේ ශුද්ධ අතිරික්තය</b>                                       |      | <b>161,692,640.66</b> | <b>139,368,314.29</b> |

**ශ්‍රී ලංකා අපනයන හා රක්ෂණ සංස්ථාව**  
**වාර්ෂික මූල්‍ය ප්‍රකාශන - 2014**  
**මූල්‍ය තත්වය පිළිබඳ ප්‍රකාශනය**

| වත්කම්                                      | සටහන | 31.12.2014              | 31.12.2013              | 01.01.2013              |
|---|------|-------------------------|-------------------------|-------------------------|
|   |      | දිනට රුපියල්            | දිනට රුපියල්            | දිනට රුපියල්            |
| මුදල් හා මුදල් සමයයන්                       | 10   | 7,584,466.57            | 4,185,213.99            | 3,026,503.71            |
| විදේශ විනිමය ඉතුරුම් ගිණුම                  | 11   | 4,651,187.44            | 1,692,659.56            | 6,596,006.58            |
| භාණ්ඩාගාර භාරකාර අරමුදල                     |      | 17,490,144.89           | 17,803,815.58           | 39,356,562.24           |
| ආයෝජන අරමුදල් ගිණුම                         |      | 5,962,556.69            | 1,973,774.48            | 8,428,046.52            |
| කෙටි කාලීන මූල්‍ය ආයෝජන                     | 12   | 1,378,568,132.75        | 1,203,659,160.12        | 1,019,472,690.89        |
| දිගුකාලීන මූල්‍ය ආයෝජන                      | 13   | 79,576,868.60           | 81,576,868.60           | 44,123,710.00           |
| ලැබිය යුතු පොළිය                            | 14   | 84,915,930.99           | 85,703,261.46           | 84,223,405.20           |
| ආයෝජන දේපල වලින් ලැබිය යුතු උත්පාදන         | 15   | 208,973,030.00          | 208,973,030.00          | 208,973,030.00          |
| විවිධ ණයගැතියෝ, තැන්පතු සහ පෙර ගෙවුම්       |      | 3,610,218.55            | 0.00                    | 0.00                    |
| දේපල යනුන්පසු හා උපකරණ                      | 16   | 4,376,172.47            | 6,993,987.27            | 5,490,278.12            |
| ලිපිලිපි හා පාරිභෝජන ද්‍රව්‍ය තොග           | 17   | 86,272,847.60           | 83,366,608.29           | 86,943,135.75           |
| සුස්තකාල ද්‍රව්‍ය                           |      | 235,243.44              | 321,207.52              | 374,759.17              |
|   |      | 39,527.50               | 39,527.50               | 39,527.50               |
| <b>මුළු වත්කම්</b>                          |      | <b>1,882,256,327.49</b> | <b>1,696,289,114.37</b> | <b>1,507,047,655.68</b> |
| <b>වගකීම්</b>                               |      |                         |                         |                         |
| ගෙවිය යුතු හිමිකම් පෑම්                     | 18   | 91,798,735.74           | 83,983,245.12           | 67,760,957.65           |
| වාටික අත්තිකාරම්                            |      | 2,357,904.62            | 0.00                    | 0.00                    |
| විවිධ ණයගැතියෝ, උපචිත වියදම් හා වෙන් කිරීම් | 19   | 19,690,199.49           | 22,230,272.24           | 44,267,534.16           |
| ගෙවිය යුතු සේවක මන්ඩල පාරිභෝජිකය            | 20   | 10,480,917.75           | 8,651,515.75            | 7,314,985.75            |
| <b>මුළු වගකීම්</b>                          |      | <b>124,327,757.60</b>   | <b>114,865,033.11</b>   | <b>119,343,477.56</b>   |
| <b>හිමිකම්</b>                              |      |                         |                         |                         |
| ප්‍රකාශිත භාග්‍යය                           | 21   | 30,000,000.00           | 30,000,000.00           | 30,000,000.00           |
| සංචිත                                       | 22   | 1,727,928,569.89        | 1,551,424,081.26        | 1,357,704,178.12        |
| <b>මුළු හිමිකම්</b>                         |      | <b>1,757,928,569.89</b> | <b>1,581,424,081.26</b> | <b>1,387,704,178.12</b> |
| <b>මුළු වගකීම් හා හිමිකම්</b>               |      | <b>1,882,256,327.49</b> | <b>1,696,289,114.37</b> | <b>1,507,047,655.68</b> |

ගිණුම්කරණ ප්‍රතිපත්ති හා සටහන් මෙම මූල්‍ය ප්‍රකාශනයේ අත්‍යවශ්‍ය අංගයකි.  
 මෙම මූල්‍ය ප්‍රකාශනය සකස් කිරීම හා ඉදිරිපත් කිරීම පිළිබඳව වගකීම අධ්‍යක්ෂක මන්ඩලය විසින් දරනු ලැබේ.  
 මෙම මූල්‍ය ප්‍රකාශනය අධ්‍යක්ෂක මන්ඩලය විසින් අනුමත කර ඇති අතර ඔවුන් වෙනුවෙන් අත්සන් කළේ.

  
 ඒ. එස්.එම්. මිෂඩා  
 සභාපති සහ කළමනාකාර අධ්‍යක්ෂක

  
 ඒ.කේ.සෙනෙවිරත්න  
 අධ්‍යක්ෂක

**ශ්‍රී ලංකා අපනයන ශාස රක්ෂණ සංස්ථාව**  
**වාර්ෂික මූල්‍ය ප්‍රකාශන- 2014**  
**2014.12.31 දිනෙන් අවසන් වර්ෂය සඳහා මුදල් ප්‍රවාහ ප්‍රකාශනය**

|  | 2014. 12 .31 දිනෙන්<br>අවසන් වර්ෂය<br>රුපියල් | 2013. 12 .31 දිනෙන්<br>අවසන් වර්ෂය<br>රුපියල් |
|--|---|---|
| මෙහෙයුම් කටයුතු තුළින් ජනිත වූ මුදල් ප්‍රවාහයන්                  |   |   |
| බදු වලට පෙර ලාභය   | 178,496,510.00                                | 192,960,978.00                                |
| මුදල් හා සම්බන්ධ නොවූ ආයතන සඳහා ගැලපීම්                          |   |   |
| ක්ෂය කිරීම්  | 6,590,299.00                                  | 8,519,203.89                                  |
| පාරිභෝගික සඳහා වෙන් කිරීම්                                       | 2,432,307.00                                  | 2,723,492.50                                  |
| නිමිකම් පෑම් සඳහා වෙන් කිරීම්                                    | 37,818,563.00                                 | 32,360,927.00                                 |
| විනිමය ලාභ   | 136,688.00                                    | 10,118,044.00                                 |
| වත්කම් ව්‍යපනරණය මත ලාභය / අලාභය                                 | 0.00  | 42,291.81                                     |
| මූල්‍ය සේවා සඳහා ඵකතුකල අගය මත බදු                               | 11,984,339.00                                 | 13,538,178.00                                 |
| අරමුදලට මාරු කිරීම   | 14,675,161.00                                 | 20,190,096.00                                 |
| <b>කාරක ප්‍රාග්ධන වෙනස්කම් වලට පෙර මෙහෙයුම් ලාභය</b>             | <b>252,133,867.00</b>                         | <b>280,453,211.20</b>                         |
| වෙළඳ හා අනෙකුත් ලැබීම් වැඩිවීම / අඩුවීම                          | -2,433,660.00                                 | -2,983,565.00                                 |
| භාණ්ඩ තොග වැඩිවීම / අඩුවීම                                       | 85,964.00                                     | 53,552.00                                     |
| වෙළඳ හා අනෙකුත් ගෙවීම් වැඩිවීම / අඩුවීම                          | 3,331,859.00                                  | 2,996,388.00                                  |
| <b>මෙහෙයුම් මඟින් ජනිත වූ මුදල</b>                               | <b>253,118,030.00</b>                         | <b>280,519,586.20</b>                         |
| ගෙවූ නිමිකම් පෑම්  | -27,774,485.00                                | -14,461,548.00                                |
| පූර්ව වර්ෂයට මූල්‍ය සේවා මත ඵකතුකල අගය මත බදු ගෙවීම්             | -8,980,608.00                                 | -13,699,273.00                                |
| ගෙවූ පාරිභෝගික   | -602,904.00                                   | -1,386,962.68                                 |
| ගෙවූ ආදායම් බදු  | -23,321,627.00                                | -25,033,650.00                                |
| <b>මෙහෙයුම් ක්‍රියාකාරකම් මඟින් ජනිත වූ ශුද්ධ මුදල් ප්‍රවාහය</b> | <b>192,438,406.00</b>                         | <b>225,938,152.52</b>                         |
| ආයෝජන ක්‍රියාකාරකම් මඟින් ජනිත මුදල් ප්‍රවාහය                    |   |   |
| ස්ථාවර වත්කම් මිලදී ගැනීම  | -9,496,539.00                                 | -4,984,968.24                                 |
| දිගු / කෙටි කාලීන ආයෝජනයන්ට මාරු කිරීම                           | -172,908,973.00                               | -206,152,093.00                               |
| විදේශ විනිමය ඉතුරුම් ගිණුමෙන් / ගිණුමට මාරු කිරීම                | -2,958,528.00                                 | 4,903,347.00                                  |
| භාණ්ඩාගාර අරමුදලෙන් මාරු කිරීම                                   | 313,670.00                                    | -25,000,000.00                                |
| ආයෝජන අරමුදලට මාරු කිරීම   | -3,988,783.00                                 | 6,454,272.00                                  |
| <b>ආයෝජන ක්‍රියාකාරකම් මඟින් ජනිත වූ ශුද්ධ මුදල්</b>             | <b>-189,039,153.00</b>                        | <b>-224,779,442.24</b>                        |
| <b>මුදල් හා මුදල් සාමයයන්ගේ ශුද්ධ වැඩිවීම්</b>                   | <b>3,399,253.00</b>                           | <b>1,158,710.28</b>                           |
| කාල පරිච්ඡේදය ආරම්භයේදී මුදල් හා මුදල් සාමයයන්                   | 4,185,214.00                                  | 3,026,503.71                                  |
| <b>කාල පරිච්ඡේදය අවසානයේදී මුදල් හා මුදල් සාමයයන්</b>            | <b>7,584,467.00</b>                           | <b>4,185,213.99</b>                           |

**ශ්‍රී ලංකා අපනයන හා රක්ෂණ සංස්ථාව**  
**වාර්ෂික මූල්‍ය ප්‍රකාශන - 2014**  
**2014.12.31 දිනට හිමිකම් වෙනස් වීමේ ප්‍රකාශනය**

|  | දායක චුක්කනය  |                  | පොදු සංචිතය   |               | ප්‍රත්‍යාග්‍යතා සංචිතය |              | ආයෝජන අරමුදල  |         | විශේෂ සම කිරීම |         | තාක්ෂණය ප්‍රතිස්ථාපනය |         | නොමුදායු වාරික |         | එකතුව   |                  |
|--|---------------|------------------|---------------|---------------|------------------------|--------------|---------------|---------|----------------|---------|-----------------------|---------|----------------|---------|---------|------------------|
|  | රුපියල්       | රුපියල්          | රුපියල්       | රුපියල්       | රුපියල්                | රුපියල්      | රුපියල්       | රුපියල් | රුපියල්        | රුපියල් | රුපියල්               | රුපියල් | රුපියල්        | රුපියල් | රුපියල් | රුපියල්          |
| 2013 ජනවාරි 01 දිනට ශේෂය                   | 30,000,000.00 | 1,228,144,122.50 | 48,376,282.86 | 34,464,501.05 | 44,549,129.91          | 2,170,141.80 | 0.00          |         |                |         |                       |         |                |         |         | 1,357,704,178.12 |
| ප්‍රත්‍යාග්‍යතා සංචිතයෙන් මාරු කිරීම්      |               | 6,680,897.61     | -6,680,896.51 |               |                        |              |               |         |                |         |                       |         |                |         |         | 1.10             |
| 2013 වසර සඳහා ශුද්ධ ලාභය                   |               | 139,368,314.29   |               |               |                        |              |               |         |                |         |                       |         |                |         |         | 139,368,314.29   |
| කාර්යාල උපකරණ ප්‍රත්‍යාග්‍යතා මත අතිරික්තය |               |                  |               |               |                        |              |               |         |                |         |                       |         |                |         |         |                  |
| වසර තුළදී මාරු කිරීම                       |               |                  |               | 24,043,448.00 | 10,118,044.01          | 2,042,112.08 | 18,147,984.71 |         |                |         |                       |         |                |         |         | 54,351,588.80    |
| 2013 දෙසැම්බර් 31 දිනට ශේෂය                | 30,000,000.00 | 1,374,193,334.40 | 41,695,386.35 | 58,507,949.05 | 54,667,173.92          | 4,212,253.88 | 18,147,984.71 |         |                |         |                       |         |                |         |         | 1,551,424,082.31 |
| ප්‍රත්‍යාග්‍යතා සංචිතයෙන් මාරු කිරීම්      |               | 4,755,000.00     | -4,755,000.00 |               |                        |              |               |         |                |         |                       |         |                |         |         | 0.00             |
| 2014 වසර සඳහා ශුද්ධ ලාභය                   |               | 161,692,640.66   |               |               |                        |              |               |         |                |         |                       |         |                |         |         | 161,692,640.66   |
| 2014 වසර තුළදී මාරු කිරීම                  |               |                  |               | 0.00          | 136,685.61             | 2,431,938.16 | 12,243,223.15 |         |                |         |                       |         |                |         |         | 14,811,846.92    |
| 2014 දෙසැම්බර් 31 දිනට ශේෂය                | 30,000,000.00 | 1,540,640,975.06 | 36,940,386.35 | 58,507,949.05 | 54,803,859.53          | 6,644,192.04 | 30,391,207.86 |         |                |         |                       |         |                |         |         | 1,727,928,569.89 |

**ශ්‍රී ලංකා අපනයන හා රක්ෂණ සංස්ථාව**  
**වාර්ෂික මූල්‍ය ප්‍රකාශන-2014**  
**2014 වසර සඳහා මූල්‍ය ප්‍රකාශනයට සටහන්**

| සටහන   | 31.12.2014<br>රුපියල් | 31.12.2013<br>රුපියල් |
|--|-----------------------|-----------------------|
| <b>1 දළ ඉපයු වාරික</b>   |                       |                       |
| පූර්ව නැව්ගත ණය ඇප සහතිකය  | 27,319,489.38         | 24,731,376.83         |
| පශ්චාත් නැව්ගත ණය ඇප සහතිකය  | 4,447,894.33          | 2,485,546.97          |
| අපනයන කාර්ය සාධන ඇප සහතිකය   | 3,461,800.00          | 3,754,847.20          |
| ගුවන් ගමන් වියදම් ඇප සහතිකය (ඇපරා)   | 7,605,290.40          | 7,701,377.00          |
| අපනයන ගෙවීම් රක්ෂණ ඔප්පුව (සෙලර්ස් රිස්ක්)                                       | 151,720,578.69        | 124,695,818.06        |
|  | 194,555,052.80        | 163,368,966.06        |
| නොඉපයු වාරික   | 12,243,223.15         | 18,147,984.71         |
| 1. අ   | 182,311,829.65        | 145,220,981.35        |
| <b>1. අ නො ඉපයු වාරික</b>  |                       |                       |
| අපනයන ගෙවීම් රක්ෂණ ඔප්පු දළ ඉපයුම් වාරික   |                       |                       |
| ජනවාරි 1 වන දිනට ශේෂය  | 12,347,012.51         | 0.00                  |
| වසර තුළ වාරික ලියා හැරීම   | 151,720,578.69        | 124,695,818.06        |
| වසර තුළ වාරික ලැබීම්   | 140,101,554.46        | 112,348,805.55        |
| දෙසැම්බර් 31 දිනට ශේෂය   | 23,966,036.74         | 12,347,012.51         |
| ණය ඇප ආවරණ දළ ඉපයු වාරික   |                       |                       |
| ජනවාරි 1 වන දිනට ශේෂය  | 5,800,972.20          | 0.00                  |
| වසර තුළ වාරික ලියා හැරීම   | 42,834,474.11         | 38,673,148.00         |
| වසර තුළ වාරික ලැබීම්   | 42,210,275.19         | 32,872,175.80         |
| දෙසැම්බර් 31 දිනට ශේෂය   | 6,425,171.12          | 5,800,972.20          |
| දෙසැම්බර් 31 දිනට මුළු වෙන් කිරීම්   | 30,391,207.86         | 18,147,984.71         |
| ජනවාරි 01 වන දිනට මුළු වෙන් කිරීම්   | 18,147,984.71         | 0.00                  |
| වෙන් කරන ලද මුළු නොඉපයුම් වාරික  | 12,243,223.15         | 18,147,984.71         |
| <b>2 අනෙකුත් මෙහෙයුම් ආදායම්</b>   |                       |                       |
| ඇප සහතික ඔප්පු හා ගැ.ව.සි .ගාස්තු  | 9,683,766.98          | 9,004,860.76          |
| බිස්නෙස් ආදායම   | 2,883,520.39          | 2,263,099.55          |
| හිමිකම් නැවත ගෙවීම   | 15,884,323.85         | 12,312,250.25         |
| ප්‍රතිරක්ෂණය මත ලාභ කොමිස්   | 0.00                  | 9,623,498.75          |
|  | 28,451,611.22         | 33,203,709.31         |
| <b>3 ශුද්ධ හිමිකම් පෑම්</b>  |                       |                       |
| වසර අවසානය සඳහා හිමිකම් පෑම්   | 63,311,477.10         | 60,007,618.83         |
| පසුගිය වසර තුළ හිමිකම් පෑම්  | 17,020,611.00         | 27,646,691.70         |
| 2014 වසර සඳහා හිමිකම් පෑම්   | 46,290,866.10         | 32,360,927.13         |
| අඩු කල- පසුගිය වසරේ අතිරික්ත වෙන් කිරීම  | 28,149,968.68         | 205,298.82            |
|  | 18,140,897.42         | 32,155,628.31         |
| අඩුකල- ප්‍රතිරක්ෂකයා විසින් දරණ ලද හිමිකම් පෑම්                                  | 2,228,588.00          | 0.00                  |
| වකඉකල - ප්‍රතිරක්ෂකයාගෙන් ප්‍රතිසාධනය කරගත හැකි ප්‍රමාණය මත අතිරික්තය වෙන් කිරීම | 20,369,485.42         | 32,155,628.31         |
| 2014 වසරේ ශුද්ධ හිමිකම් පෑම්   | 17,449,077.99         | -1,471,792.89         |
| අසම්භාව්‍ය වෙන් කිරීම් 2014 - (18 වන සටහන)                                       | 37,818,563.41         | 30,683,835.42         |



**ශ්‍රී ලංකා අපනයන හා රක්ෂණ සංස්ථාව**  
**වාර්ෂික මූල්‍ය ප්‍රකාශන-2014**  
**2014 වසර සඳහා මූල්‍ය ප්‍රකාශනයට සටහන්**

| සටහන්   | 31.12.2014<br>රුපියල් | 31.12.2013<br>රුපියල් |
|---|-----------------------|-----------------------|
| 4 ආයතන වියදම්                                   |                       |                       |
| අනුපාත  | 609,840.00            | 660,660.00            |
| ජල ගාස්තු                                       | 106,131.54            | 97,285.36             |
| විදුලි ගාස්තු                                   | 1,697,941.94          | 1,714,606.40          |
| දුරකථන ගාස්තු                                   | 740,815.29            | 710,920.62            |
| විද්‍යුත් තැපැල් හා අන්තර් ජාල ගාස්තු           | 555,844.62            | 550,025.00            |
| ආරක්ෂක  | 285,578.77            | 310,187.08            |
| <b>ක්ෂය- ගොඩනැගිලි</b>                          | <b>4,750,000.00</b>   | <b>4,750,000.00</b>   |
| මෝටර් රථ  | 71,048.00             | 1,454,385.20          |
| කාර්යාලය උපකරණ                                  | 158,868.60            | 380,908.38            |
| පරිගණක හා මුද්‍රණ යන්ත්‍ර                       | 1,213,175.00          | 1,495,439.00          |
| ලිඛඩු හා සවි කිරීම්                             | 397,207.63            | 438,471.31            |
| <b>රක්ෂණ ගාස්තු-කාර්යාල පරිශ්‍රය (නවම මාලන)</b> | <b>113,272.38</b>     | <b>116,172.03</b>     |
| මෝටර් රථ  | 179,535.05            | 185,677.40            |
| කාර්යාලය උපකරණ හා ලිඛඩු හා සවි කිරීම්           | 20,794.70             | 17,480.04             |
| <b>අළුත්වැඩියා ගොඩනැගිලි</b>                    | <b>523,800.00</b>     | <b>167,183.13</b>     |
| මෝටර් රථ  | 763,779.80            | 1,198,079.92          |
| කාර්යාලය උපකරණ                                  | 84,100.34             | 97,164.67             |
| පරිගණක හා මුද්‍රණ යන්ත්‍ර                       | 480,974.41            | 269,195.69            |
| මෘදුකාංග  | 891,140.41            | 498,345.17            |
| ලිඛඩු හා සවි කිරීම්                             | 0.00                  | 23,175.00             |
| කාර්යාල පරිශ්‍රය නඩත්තු                         | 394,145.86            | 451,121.86            |
| තාක්ෂණික ආදේශන පිරිවැය                          | 2,431,938.16          | 2,042,112.08          |
|   | <b>16,469,932.50</b>  | <b>17,628,595.34</b>  |

**ශ්‍රී ලංකා අපනයන ශාඛ රක්ෂණ සංස්ථාව**  
**වාර්ෂික මූල්‍ය ප්‍රකාශන - 2014**  
**2014 වසර සඳහා මූල්‍ය ප්‍රකාශනයට සටහන්**

| සටහන්   | 31.12.2014<br>රුපියල් | 31.12.2013<br>රුපියල් |
|---|-----------------------|-----------------------|
| <b>5 පරිපාලන වියදම්</b>                                       |                       |                       |
| වැටුප් හා දීමනා   | 19,195,468.89         | 16,002,266.10         |
| වෙනත් සේවක ප්‍රතිලාභ  | 12,659,969.56         | 9,626,983.49          |
| බඳවා ගැනීම්, දේශීය පුහුණු කිරීම්, අධ්‍යාපන ආයතන සඳහා දායකත්වය | 675,099.97            | 892,008.65            |
| තේ සහ ආශ්‍රිත වියදම්  | 666,073.28            | 624,680.12            |
| සේවක අර්ථ සාධක අරමුදල   | 4,995,786.47          | 4,066,472.47          |
| සේවක කාරකාර අරමුදල  | 624,473.37            | 508,309.06            |
| පාරිභෝගිකය  | 2,432,309.14          | 2,723,492.50          |
| විදේශීය පුහුණුව   | 1,771,566.41          | 460,530.85            |
| අධ්‍යක්ෂක ගාස්තු  | 390,000.00            | 325,500.00            |
| ප්‍රවාහන ගාස්තු   | 75,356.00             | 57,258.00             |
| තැපැල් ගාස්තු   | 204,440.18            | 175,164.00            |
| වාර්ෂික වාර්තා හා වෙනත් මුද්‍රණ ගාස්තු                        | 415,808.00            | 58,770.00             |
| ලිපිද්‍රව්‍ය  | 270,643.99            | 342,542.53            |
| ඉන්ධන   | 904,038.50            | 1,011,548.00          |
| බාහිර විගනන ගාස්තු  | 239,904.00            | 132,048.00            |
| අත්‍යන්තර විගනන ගාස්තු  | 229,521.05            | 293,226.57            |
| වෘත්තීය හා නෛතික ගාස්තු                                       | 28,867.76             | 297,381.80            |
| සංග්‍රහ වියදම්  | 49,425.00             | 25,214.41             |
| පොදු වියදම්   | 28,058.00             | 22,920.00             |
| මුද්දර ගාස්තු   | 11,025.00             | 10,275.00             |
| පුවත්පත් ,පොත් හා සඟරා  | 25,271.84             | 21,350.00             |
| සංවත්සරික වියදම්  | 764,780.00            | 419,325.00            |
|   | <b>46,657,886.41</b>  | <b>38,097,266.55</b>  |
| <b>6 විකුණුම් හා අලෙවිකරණ වියදම්</b>                          |                       |                       |
| අනුග්‍රාහක  | 805,945.62            | 1,503,504.54          |
| ප්‍රවාරණය -මුද්‍රිත හා ඉලෙක්ට්‍රොනික් මාධ්‍ය                  |                       |                       |
| පුවත්පත් සඟරා වාර සඟරා සහ ගුවන් විදුලි ප්‍රවාරණ               | 1,041,422.09          | 925,464.30            |
| මුද්‍රණ ගාස්තු අත්පත්‍රිකා , ආකෘති අයදුම්පත් ආදිය සඳහා        | 140,288.09            | 25,000.00             |
| වාර්ෂික වාර්තා- අලෙවි   |                       |                       |
| ව්‍යාපාරික සංචාර (විදේශීය) සහ සම්මන්ත්‍රණ                     | 5,522,998.92          | 5,045,039.90          |
| ස්ලොකින් පුවත් ලිපි   | 25,000.00             | 0.00                  |
| ගනුදෙනුකරුවන් සඳහා රුපිවිම්                                   | 182,300.73            | 423,392.00            |
| ඉන්ධන වියදම්  | 528,558.50            | 599,944.00            |
| වාර්ෂික සමරු තිලණ, සුභ පැතුම් පත් හා ත්‍යාග                   | 573,862.48            | 832,444.80            |
| ව්‍යාපාරික ආයතන හා ඒකාබද්ධ සාමාජිකත්වය සඳහා දායකත්වය          |                       |                       |
| ව්‍යාපාරික ආයතන සාමාජිකත්වය සඳහා දායකත්වය                     | 137,736.10            | 114,981.74            |
| භාණ්ඩාගාර වෘත්තීය හා අපනයන ආශ්‍රිත සංවිධාන සඳහා දායකත්වය      | 3,356,718.75          | 2,842,644.75          |
| ගනුදෙනුකරු බැංකුකරුවන්/අපනයනකරුවන් සඳහා වැඩ සටහන්             | 15,000.00             | 196,460.72            |
| ඉහල නිවර්ත ගැණුම්කරුවන් මුණ ගැසීම                             | 169,446.40            | 0.00                  |
| අත්පොත පිරිවැය  | 0.00                  | 516,531.11            |
| නිෂ්පාදන සංවර්ධනය   | 250,091.84            | 0.00                  |
| ඒ ටී ඒ කාණේ ක්‍රමය ප්‍රවර්ධනය කිරීම                           | 250,000.00            | 0.00                  |
| භාණ්ඩාගාර සබඳතා   | 300,000.00            | 0.00                  |
|   | <b>13,299,369.52</b>  | <b>13,025,407.86</b>  |

**ශ්‍රී ලංකා අපනයන හා රක්ෂණ සංස්ථාව**  
**වාර්ෂික මූල්‍ය ප්‍රකාශන - 2014**  
**2014 වසර සඳහා මූල්‍ය ප්‍රකාශනයට සටහන්**

| සටහන  | 31.12.2014     | 31.12.2013     |
|---|----------------|----------------|
| <b>7 මූල්‍ය ගාස්තු</b>                                |                |                |
| බැංකු ගාස්තු  | 342,961.11     | 111,859.37     |
| මුද්දර ගාස්තු   | 42,525.00      | 38,200.00      |
| ජාතිය ගොඩනැගීමේ බදු                                   | 441,567.00     | 219,204.00     |
|   | 827,053.11     | 369,263.37     |
| <b>8 වෙනත් ආදායම්</b>                                 |                |                |
| සේවක මන්ඩල හා මත පොළිය                                | 80,868.49      | 74,302.43      |
| ආයෝජන ආදායම් <span style="float: right;">8 (අ)</span> | 99,796,400.41  | 132,554,803.74 |
| ස්ථාවර වත්කම් ව්‍යපහරණය මත ලාභය                       | 0.00           | -42,291.81     |
| පාරිභෝගික අරමුදල් මත හාන්ඩගාර බිල්පත් පොළී            | 422,118.15     | 552,285.22     |
| පාරිභෝගික ඉතුරුම් ගිණුම් මත පොළිය                     | 4,198.16       | 4,033.80       |
| විවිධ ආදායම්  | 382,485.99     | 892.50         |
|   | 100,686,071.20 | 133,144,025.88 |
| <b>8 (අ) ආයෝජන ආදායම්</b>                             |                |                |
| හාන්ඩගාර බිල්පත් / බැඳුම්කර                           | 31,367,189.93  | 4,542,367.63   |
| දුරකථන තැන්පතු  | 371,532.42     | 577,972.31     |
| රා.උ.ආ.බැ. තැන්පතු                                    | 31,930.66      | 30,702.55      |
| ණයකර  | 4,874,678.32   | 5,560,412.17   |
| අමෙරිකානු ඩොලර් ස්ථාවර තැන්පතු                        | 25,137,305.14  | 23,127,105.50  |
| අමෙරිකානු ඩොලර් ඉතුරුම් ගිණුම                         | 66,154.77      | 101,963.86     |
| යුරෝ ස්ථාවර තැන්පතු                                   | 1,128,970.08   | 1,180,335.11   |
| තාවකාලික අතිරික්ත භාරය                                | 1,165,156.81   | 2,592,682.40   |
| ලාභාංශ  | 40,000.00      | 18,000.00      |
| ශ්‍රී ලංකා රුපියල් ස්ථාවර තැන්පතු                     | 35,469,013.14  | 94,667,863.11  |
| ආයෝජන අරමුදල් මත පොළී                                 | 144,469.14     | 155,399.10     |
|   | 99,796,400.41  | 132,554,803.74 |
| <b>9 ආයෝජන අරමුදල මාරු කිරීම</b>                      |                |                |
| එකතු කල අගය මත බදු 8%                                 | 0.00           | 18,734,400.00  |
| ආදායම් බදු 5%   | 0.00           | 5,309,048.00   |
|   | 0.00           | 24,043,448.00  |

**ශ්‍රී ලංකා අපනයන හා රක්ෂණ සංස්ථාව**  
**වාර්ෂික මූල්‍ය ප්‍රකාශන - 2014**  
**2014 වසර සඳහා මූල්‍ය ප්‍රකාශනයට සටහන්**

|                                      | රුපියල්                 | රුපියල්                 | රුපියල්                 |
|--------------------------------------|-------------------------|-------------------------|-------------------------|
| <b>10 මුදල් හා මුදල් සාමයන්</b>      |                         |                         |                         |
| <b>බැංකුවේ ඇති මුදල්</b>             |                         |                         |                         |
| හැටන් නැණලි බැංකු ජංගම ගිණුම         | 2,680,436.98            | 1,061,094.88            | 212,068.94              |
| හැටන් නැණලි බැංකු හරඹු ගිණුම         | 4,582,000.00            | 2,665,936.58            | 2,233,121.98            |
| ලංකා බැංකු ජංගම ගිණුම                | 320,779.55              | 347,336.23              | 678,376.97              |
| මහජන බැංකු ජංගම ගිණුම                | 250.04                  | 109,846.30              | 99,158.20               |
|                                      | <u>7,583,466.57</u>     | <u>4,184,213.99</u>     | <u>3,222,726.09</u>     |
| අතැති මුදල්                          | 1,000.00                | 1,000.00                | 1,000.00                |
|                                      | <u>7,584,466.57</u>     | <u>4,185,213.99</u>     | <u>3,223,726.09</u>     |
| <b>11 විදේශ විනිමය ඉතුරුම් ගිණුම</b> |                         |                         |                         |
| ඇමෙරිකන් ඩොලර් ගිණුම-ලංකා බැංකුව     | 2,200,079.20            | 834,167.02              | 1,141,379.09            |
| ඇමෙරිකන් ඩොලර් ගිණුම-මහජන බැංකුව     | 2,451,108.24            | 858,492.54              | 5,454,627.49            |
|                                      | <u>4,651,187.44</u>     | <u>1,692,659.56</u>     | <u>6,596,006.58</u>     |
| <b>12 කෙටි කාලීන ආයෝජන</b>           |                         |                         |                         |
| හාන්ඩාගාර බිල්පත්                    | 789,978,164.07          | 0.00                    | 34,409,037.39           |
| ඇමෙරිකන් ඩොලර් ස්ථාවර තැන්පතු        | 518,378,155.16          | 466,163,236.86          | 408,769,273.72          |
| යුරෝ ස්ථාවර තැන්පතු                  | 27,027,998.52           | 29,110,000.00           | 26,449,972.86           |
| ශ්‍රී ලංකා රුපියල් ස්ථාවර තැන්පතු    | 37,000,000.00           | 702,637,990.02          | 544,687,176.06          |
| පාරිභෝගික ඉතුරුම් ගිණුම              | 107,243.37              | 103,045.21              | 99,011.41               |
| පාරිභෝගික ඉතුරුම් මත බිල්පත්         | 6,051,274.43            | 5,616,454.31            | 5,058,219.45            |
| යුරෝ ඉතුරුම් ගිණුම                   | 25,297.20               | 28,433.72               |                         |
|                                      | <u>1,378,568,132.75</u> | <u>1,203,659,160.12</u> | <u>1,019,472,690.89</u> |
| <b>13 දිගු කාලීන ආයෝජන</b>           |                         |                         |                         |
| ණයකර                                 | 42,000,000.00           | 44,000,000.00           | 44,000,000.00           |
| ණයකර ඉන්ග්‍රීන් සමාගමේ කොටස්         | 10.00                   | 10.00                   | 10.00                   |
| ණය තොරතුරු කාර්යාංශයේ කොටස්          | 123,700.00              | 123,700.00              | 123,700.00              |
| හාන්ඩාගාර බැඳුම්කර                   | 37,453,158.60           | 37,453,158.60           | 0.00                    |
|                                      | <u>79,576,868.60</u>    | <u>81,576,868.60</u>    | <u>44,123,710.00</u>    |
| <b>14 ලැබිය යුතු පොලී</b>            |                         |                         |                         |
| හාන්ඩාගාර තැන්පතු                    | 67,154,144.92           | 67,154,144.92           | 67,154,144.92           |
| හාන්ඩාගාර බිල්පත්                    | 5,049,127.36            | 1,051,446.51            | 2,458,784.96            |
| ණයකර                                 | 295,397.80              | 696,164.84              | 565,526.37              |
| ඇමෙරිකන් ඩොලර් ස්ථාවර තැන්පතු        | 11,305,744.21           | 10,453,871.78           | 8,322,972.79            |
| තාවකාලික අතිරික්ත භාරය               | 569,330.65              | 1,137,759.51            | 1,992,330.45            |
| පාරිභෝගික ඉතුරුම්                    | 31,087.60               | 43,789.57               | 49,739.21               |
| ශ්‍රී ලංකා රුපියල් ස්ථාවර තැන්පතු    | 511,098.45              | 5,166,084.33            | 3,645,935.72            |
|                                      | <u>84,915,930.99</u>    | <u>85,703,261.46</u>    | <u>84,189,434.42</u>    |

## ශ්‍රී ලංකා අපනයන ණය රක්ෂණ සංස්ථාව වාර්ෂික මූල්‍ය ප්‍රකාශන - 2014 2014 වසර සඳහා මූල්‍ය ප්‍රකාශනයට සටහන්

සටහන්

15 ආයෝජන දේපලක් වූ විලාසිතා නිවස පළාත් ලේකම් කාර්යාලය විසින් 2010. 06 15 අත්පත් කර ගන්නා ලද අතර භාණ්ඩාගාරයෙන් මුදල් ලැබිය යුතුව ඇත.

31.12.2014      31.12.2013      01.01.2013  
රුපියල්                      රුපියල්                      රුපියල්

16 ණයගැතියෝ තැන්පතු සහ පූර්ව ගෙවීම්

|  |               |               |               |
|--|---------------|---------------|---------------|
| අපනයන බිල්පත් මත අත්තිකාරම්                          | 34,958,636.11 | 34,958,636.11 | 34,958,636.11 |
| අඩුකල- අඩමාන ණය සඳහා වෙන් කිරීම්                     | 34,958,636.11 | 34,958,636.11 | 34,958,636.11 |
|  | 0.00          | 0.00          | 0.00          |
| සේවක මන්ඩල ණය සඳහා පොදු අත්තිකාරම්                   | 1,959,933.86  | 2,462,582.60  | 1,497,497.42  |
| විවිධ තැන්පතු  | 108,837.50    | 108,837.50    | 108,837.50    |
| 16(අ) රා.උ. ආ.බැ. තැන්පත්                            | 820,154.26    | 791,416.67    | 763,784.38    |
| ආපසු ගෙවිය යුතු තැන්පත්                              | 6,500.00      | 6,500.00      | 6,500.00      |
| විවිධ ණයගැතියෝ                                       | 770.00        | 770.00        | 770.00        |
| ප්‍රතිසාධනය කරගතහැකි රඳවා ගැනීමේ බදු                 | 89,610.70     | 620,247.15    | 62,836.26     |
| ප්‍රති රක්ෂකයාගෙන් ප්‍රතිසාධනය කරගතහැකි හිමිකම් පෑම් | 0.00          | 2,228,588.00  | 2,228,588.00  |
| පූර්ව ගෙවීම්   | 956,181.26    | 428,152.31    | 428,037.71    |
| බිස් ඉන්ෆෝ ලැබිය යුතු ආදායම                          | 358,490.00    | 316,739.68    | 393,426.85    |
| අගරු වෙක්පත්   | 75,694.89     | 30,153.36     | 0.00          |
|  | 4,376,172.47  | 6,993,987.27  | 5,490,278.12  |

16(අ) විවිධ තැන්පතු

|  |            |            |            |
|--|------------|------------|------------|
| ශ්‍රී ලංකා ටෙලිකොම්                                  | 57,700.00  | 57,700.00  | 57,700.00  |
| සී/ ස එක්සත් ලංකා ප්‍රවෘත්ති පත්‍ර සමාගම             | 27,625.00  | 27,625.00  | 27,625.00  |
| ඩේටා නෙට් ඉලෙක්ට්‍රොනික් ටෙලිකොම්යුනිකේෂන්ස් සිස්ටම් | 15,000.00  | 15,000.00  | 15,000.00  |
| අයි.සී. එල්.පී. සමචන මධ්‍යස්ථානය                     | 8,512.50   | 8,512.50   | 8,512.50   |
|  | 108,837.50 | 108,837.50 | 108,837.50 |

17 දේපල යන්ත්‍රෝපකරණ සහ උපකරණ - අමුණා ඇත

18 ගෙවිය යුතු හිමිකම් පෑම්

|                                       |               |               |               |
|---------------------------------------|---------------|---------------|---------------|
| විශේෂිත වෙන් කිරීම                    | 63,311,477.10 | 60,007,618.83 | 42,313,538.47 |
| <b>අසම්භාව්‍ය වෙන් කිරීම්</b>         |               |               |               |
| ජනවාරි 31 දිනට ශේෂය                   | 23,975,626.29 | 25,447,419.18 | 0.00          |
| වසර තුළ හිමිකම් පෑම් සඳහා වෙන් කිරීම් | 12,937,445.64 | 0.00          | 0.00          |
| වසර සඳහා අය කිරීම්                    | 17,449,077.99 | -1,471,792.89 | 25,447,419.18 |
| දෙසැම්බර් 31 දිනට වෙන් කරන ලද ශේෂය    | 28,487,258.64 | 23,975,626.29 | 25,447,419.18 |
| හිමිකම් පෑම් සඳහා මුළු වෙන් කිරීම්    | 91,798,735.74 | 83,983,245.12 | 67,760,957.65 |

## ශ්‍රී ලංකා අපනයන හා රක්ෂණ සංස්ථාව

දේපල යන්ත්‍රෝපකරණ හා උපකරණ ලේඛනය

| සටහන 17                      |                                     |  |                         |                        |                            |                              |                   |                                |                              |
|------------------------------|-------------------------------------|--|-------------------------|------------------------|----------------------------|------------------------------|-------------------|--------------------------------|------------------------------|
| අයිතමය                       | 01.01.14 දිනට<br>සිලනය මත<br>වත්කම් | 01.01.14 දිනට<br>ප්‍රත්‍යාගමන මත<br>වත්කම් | 2014 වසරේ<br>එක් කිරීම් | 2014 වසරේ<br>ව්‍යයෝජනා | 31.12.14 දිනට<br>ශුද්ධ අගය | 01.01.14 දිනට<br>ක්ෂය කිරීම් | 2014 වසරේ<br>ක්ෂය | 31.12.14 දිනට<br>සමුච්චිත ක්ෂය | 31.12.14 දිනට ලියා<br>මග අගය |
|                              | රුපියල්                             | රුපියල්                                    | රුපියල්                 | රුපියල්                | රුපියල්                    | රුපියල්                      | රුපියල්           | රුපියල්                        | රුපියල්                      |
| ගොඩනැගිලි                    | 0.00                                | 95,000,000.00                              | 0.00                    | 0.00                   | 95,000,000.00              | 19,000,000.00                | 4,750,000.00      | 23,750,000.00                  | 71,250,000.00                |
| ටට්ටුකරණ                     | 0.00                                | 6,855,000.00                               | 0.00                    | 0.00                   | 6,855,000.00               | 6,854,996.00                 | 0.00              | 6,854,996.00                   | 4.00                         |
| ටට්ටුකරණ                     | 3,573,023.49                        | 0.00                                       | 8,808,552.00            | 0.00                   | 12,381,575.49              | 3,389,481.49                 | 71,048.00         | 3,460,529.49                   | 8,921,046.00                 |
| මෘදුකරණ                      | 5,522,054.73                        | 0.00                                       | 523,395.05              | 0.00                   | 6,045,449.78               | 5,522,045.73                 | 0.00              | 5,522,045.73                   | 523,404.05                   |
| පරිගණක හා<br>මුද්‍රණ යන්ත්‍ර | 5,766,251.54                        | 0.00                                       | 145,900.00              | 0.00                   | 5,912,151.54               | 1,791,047.54                 | 1,213,175.00      | 3,004,222.54                   | 2,907,929.00                 |
| ලිඛන හා සම්බන්ධීකරණ          | 8,204,272.28                        | 0.00                                       | 0.00                    | 0.00                   | 2,498,666.67               | 2,498,638.67                 | 0.00              | 2,498,638.67                   | 28.00                        |
| කාර්යාල<br>උපකරණ             | 761,357.37                          | 0.00                                       | 18,691.50               | 0.00                   | 780,048.87                 | 366,039.83                   | 158,868.60        | 524,908.43                     | 255,140.44                   |
|                              | 0.00                                | 637,250.00                                 | 0.00                    | 0.00                   | 637,250.00                 | 637,220.00                   | 0.00              | 637,220.00                     | 30.00                        |
| එකතුව                        | 23,826,959.41                       | 104,990,916.67                             | 9,496,538.55            | 0.00                   | 138,314,414.63             | 45,451,267.79                | 6,590,299.23      | 52,041,567.02                  | 86,272,847.61                |

**ශ්‍රී ලංකා අපනයන ශාස රක්ෂණ සංස්ථාව**  
**වාර්ෂික මූල්‍ය ප්‍රකාශන- 2014**  
**2014 වසර සඳහා මූල්‍ය ප්‍රකාශනයට සටහන්**

|    |   | 31.12.2014           | 31.12.2013           | 01.01.2013           |
|----|---|----------------------|----------------------|----------------------|
|    |   | රුපියල්              | රුපියල්              | රුපියල්              |
| 19 | <b>විවිධ ණයකිමියෝ උපවිත වියදම් වෙන්කිරීම්</b> |                      |                      |                      |
|    | හිඟ අවසාන ගෙවීම්                              | 18,176.46            | 18,176.46            | 18,176.46            |
|    | පොදු වැට් බදු- රක්ෂණ ආදායමෙන් අයකල            | 30,594.00            | 62,614.12            | 84,554.07            |
|    | සේවක වෛද්‍යාධාර අරමුදල                        | 303,408.00           | 283,188.00           | 266,688.00           |
|    | ආපසු ගෙවිය යුතු තැන්පතු                       | 1,444,756.12         | 1,153,656.12         | 1,772,606.12         |
|    | <b>උපවිත වියදම්</b>                           |                      |                      |                      |
|    | සේවක අර්ථ සාධක අරමුදල                         | 1,192,944.99         | 839,651.50           | 697,007.53           |
|    | සේවක භාරකාර අරමුදල                            | 99,412.00            | 69,970.95            | 58,083.92            |
|    | වැටුප් ප්‍රතිසාධනය                            | 2,044.00             | 5,738.00             | 0.00                 |
|    | උපයන විට ගෙවීම                                | 213,187.00           | 23,237.00            | 242,572.00           |
|    | මුද්දර බදු                                    | 15,300.00            | 12,625.00            | 11,100.00            |
|    | ජාතිය ගොඩනැගීමේ බදු                           | 32,465.00            | 15,642.00            | 20,244.00            |
|    | වෙනත් ගෙවීම්                                  | 3,062,219.88         | 2,903,455.73         | 2,774,508.10         |
|    | තත්ත්ව වාර්තා පිරිවැය                         | 335,520.00           | 828,021.75           | 1,326,750.71         |
|    | <b>වෙන් කිරීම්</b>                            |                      |                      |                      |
|    | ගෙවිය යුතු විගනන ගාස්තු                       | 1,755,570.92         | 1,515,666.92         | 1,813,835.00         |
|    | ගෙවිය යුතු ආදායම් බදු                         | 3,241,916.12         | 9,759,674.69         | 5,244,109.25         |
|    | මූල්‍ය සේවා මත වැට් බදු                       | 7,042,685.00         | 4,038,954.00         | 4,200,049.00         |
|    | වාර්ෂික වාර්තා මුද්‍රණ ගාස්තු                 | 900,000.00           | 700,000.00           | 737,250.00           |
|    |   | <b>19,690,199.49</b> | <b>22,230,272.24</b> | <b>19,267,534.16</b> |
| 20 | <b>ගෙවිය යුතු පාරිභෝගිකය</b>                  |                      |                      |                      |
|    | ගිණුමේ විවලය                                  |                      |                      |                      |
|    | ජනවාරි 1 වන දිනට                              | 8,651,512.75         | 7,314,985.75         | 8,471,874.75         |
|    | වසර තුළ ගෙවීම්                                | 602,904.14           | 1,386,965.50         | 1,811,367.00         |
|    | වසර සඳහා වෙන් කිරීම්                          | 2,432,309.14         | 2,723,492.50         | 654,478.00           |
|    | දෙසැම්බර් 31 දිනට ශේෂය                        | <b>10,480,917.75</b> | <b>8,651,512.75</b>  | <b>7,314,985.75</b>  |
| 21 | <b>ආයුධන භාවිතය</b>                           |                      |                      |                      |
|    | යෙදවූ ආයුධනය                                  | <b>30,000,000.00</b> | <b>30,000,000.00</b> | <b>30,000,000.00</b> |
| 22 | ආයුධන දායකත්වය භාණ්ඩාගාරය                     |                      | අමුණා අත             |                      |

**ශ්‍රී ලංකා අපනයන හා රක්ෂණ සංස්ථාව**  
**වාර්ෂික මූල්‍ය ප්‍රකාශන - 2014**  
**2014.12.31 දිනට සංවිත වෙනස් වීමේ ප්‍රකාශනය**

|  | සෞඳ්‍ය<br>සංවිතය<br>රුපියල් | ප්‍රත්‍යාගණන<br>සංවිතය<br>රුපියල් | ආයෝජන<br>අරමුදල<br>රුපියල් | විනිමය<br>සම කිරීම<br>රුපියල් | තාක්ෂණය<br>ප්‍රතිස්ථාපනය<br>රුපියල් | නොමුසායු<br>වැටික<br>රුපියල් | එකතුව<br>රුපියල් |
|--|-----------------------------|-----------------------------------|----------------------------|-------------------------------|-------------------------------------|------------------------------|------------------|
| 2013 ජනවාරි 01 දිනට ගේෂය                 | 1,228,144,122.50            | 48,376,282.86                     | 34,464,501.05              | 44,549,129.91                 | 2,170,141.80                        | 0.00                         | 1,357,704,178.12 |
| ප්‍රත්‍යාගණන සංවිතයෙන් මාරු කිරීම්       | 6,680,897.61                | -6,680,896.51                     |                            |                               |                                     |                              | 1.10             |
| 2013 වසර සඳහා ශුද්ධ ව්‍යය                | 139,368,314.29              |                                   |                            |                               |                                     |                              | 139,368,314.29   |
| කාර්යාල උපකරණ ප්‍රත්‍යාගණනය මත අතිරික්තය |                             |                                   | 24,043,448.00              | 10,118,044.01                 | 2,042,112.08                        | 18,147,984.71                | 54,351,588.80    |
| 2013 දෙසැම්බර් 31 දිනට ගේෂය              | 1,374,193,334.40            | 41,695,386.35                     | 58,507,949.05              | 54,667,173.92                 | 4,212,253.88                        | 18,147,984.71                | 1,551,424,082.31 |
| ප්‍රත්‍යාගණන සංවිතයෙන් මාරු කිරීම්       | 4,755,000.00                | -4,755,000.00                     |                            |                               |                                     |                              | 0.00             |
| 2014 වසර සඳහා ශුද්ධ ව්‍යය                | 161,692,640.66              |                                   | 0.00                       | 136,685.61                    | 2,431,938.16                        | 12,243,223.15                | 161,692,640.66   |
| 2014 වසර තුළදී මාරු කිරීම                |                             |                                   |                            |                               |                                     |                              | 14,811,846.92    |
| 2014 දෙසැම්බර් 31 දිනට ගේෂය              | 1,540,640,975.06            | 36,940,386.35                     | 58,507,949.05              | 54,803,859.53                 | 6,644,192.04                        | 30,391,207.86                | 1,727,928,569.89 |



# ශ්‍රී ලංකා අපනයන ණය රක්ෂණ සංස්ථාව

## චාර්ෂික මූල්‍ය ප්‍රකාශන - 2014

### 2014 වසර සඳහා මූල්‍ය ප්‍රකාශනයට සටහන්

**23. නුවමාරු අගය**

පහත සඳහන් විනිමය අනුපාත 2014 දෙසැම්බර් අවසානය වන විට විදේශ ව්‍යවහාර මුදල් බවට පරිවර්තනය සඳහා භාවිතා කර ඇත.

|                 |        |
|-----------------|--------|
| ඇමෙරිකානු ඩොලර් | 136.36 |
| යුරෝ            | 157.92 |

**24. කාර්නල උපකරණ නැවත තක්සේරු කිරීම මත අනාවරණය**

1. නැවත තක්සේරු කිරීම ක්‍රියාත්මක වන දිනය

|                           |            |
|---------------------------|------------|
| ගොඩනැගිලි                 | 31.12.2009 |
| රට් වාහන                  | 31.12.2008 |
| පරිගනක හා මුද්‍රණ යන්ත්‍ර | 01.01.2010 |
| කාර්යාලීය උපකරණ-          | 01.01.2010 |

2. තක්සේරු කිරීම තක්සේරු දෙපාර්තමේන්තුව විසින් සිදු කරන ලදී.

3. තක්සේරු පරීක්ෂා කිරීමෙන් පසු හැකි තරම් නිවැරදිව සිදුකර ඇති අතර, නිරීක්ෂණ හා බලපාන සියළු අදාළ සාධක සලකා බැලීමෙන් පසුව .

4. නැවත තක්සේරු කිරීමෙන් ලැබුණු අගය වෙළඳපොළ වටිනාකම වේ.

5. වියදම් යටතේ නැවත තක්සේරු කල වත්කම් වල රුගෙන ගිය වටිනාකම

|                           |         |               |
|---------------------------|---------|---------------|
| ගොඩනැගිලි                 | රුපියල් | 18,715,846.00 |
| රට් වාහන                  | රුපියල් | 5.00          |
| පරිගනක හා මුද්‍රණ යන්ත්‍ර | රුපියල් | 28.00         |
| කාර්යාලීය උපකරණ-          | රුපියල් | 30.00         |

**25. අවිනිශ්චිත වගකීම්**

(අ) සංස්ථාවට එරෙහිව නඩු පවරා ඇත .

ශ්‍රී ලංකා අපනයන ණය රක්ෂණ සංස්ථාවට එරෙහිව සඳර්න් සන් ටී පුද්ගලික සමාගම රුපියල් මිලියන 17.02 ක නිමිකම් ප්‍රතික්ෂේප කිරීම මත අපනයනකරු විසින් කොළඹ වාණිජ මහාධිකරණයේදී සිවිල් නඩු අංක 193/2004 / 1 යටතේ නඩු පවරා ඇත .

එර්තමාන තත්වය - අභියාචනාවක් ඉදිරිපත් කර ඇත.

පශ්චාත් නිවාඩු සඳහා සංස්ථාවේ සේවකයකු වැටුප් හා අනෙකුත් ප්‍රතිලාභ සමඟ නැවත සේවයේ පිහිටුවන ලෙස ඉල්ලා සංස්ථාවට එරෙහිව P N H R සිල්වා කමිකරු උසාවියේ නඩු අංක 25/2014 යටතේ නඩු පවරා ඇත .

එර්තමාන තත්වය - නඩුව විභාග වෙමින් පවති

ඔප්පු හා ඇපකරවල වටිනාකම 31.12. 2014 දිනට

|       |                  |
|-------|------------------|
|       | රුපියල්          |
| ඇපකර  | 1,769,351,324/-  |
| ඔප්පු | 17,306,000,000/- |

**26. ආයෝජන අරමුදල් ගිණුම**

ආයෝජන අරමුදල් ගිණුමක් ලංකා බැංකුවේ විවෘත කර ස්ථාපිත කර ඇත .සංස්ථාව ණය දීමේ ක්‍රියාවලියට ඇතුළත් නොවන බැවින් එම ගිණුමේ අරමුදල් දිගුකාලීන භාණ්ඩාගාර බිල්පත් වල ආයෝජනය කර ඇත. මෙහි පරිනත කාලය වසර 7 ඉක්මවා ඇත.

**27. ආශ්‍රිත අංශ වලින් ලැබෙන පොළී**

වසර තුළ ආශ්‍රිත අංශ වලින් පොළී ලැබී නොමැත.

# ශ්‍රී ලංකා අපනයන ණය රක්ෂණ සංස්ථාව

## මූල්‍ය ප්‍රකාශනයට සටහන්

### සාමාන්‍ය තොරතුරු

ශ්‍රී ලංකා අපනයන ණය රක්ෂණ සංස්ථාව 1978 අංක 15 දරන ශ්‍රී ලංකා අපනයන ණය පනත යටතේ සංස්ථාපනය කොට ඇත.

### සැලකිය යුතු ගිණුම්කරණ ප්‍රතිපත්ති වල සාරාංශය

මෙම මූල්‍ය ප්‍රකාශනය සකස් කිරීමේදී යොදා ගත් මූලික ගිණුම්කරණ ප්‍රතිපත්ති පහත දැක්වේ.

## 01. සකස් කිරීමේ පදනම

### 1.1 ප්‍රධාන ක්‍රියාකාරකම් හා මෙහෙයුම් වල ස්වභාවය

සංස්ථාවේ ප්‍රධාන ක්‍රියාකාරකම් වනුයේ අපනයන වෙළඳාමේ අවධානම හා රැකියා සහ අපනයන අලෙවිකරණ ක්‍රියාකාරකම් සම්බන්ධයෙන් ඇප තිකුත් කිරීමයි.

### 1.2 මිනිතයන්හි පදනම

2014 දෙසැම්බර් 31 දිනෙන් අවසන් වර්ෂය සඳහා වූ සංස්ථාවේ ශේෂපත්‍රය හි ආදායම් හා වියදම් ගිණුමකින් හිමිකම් වෙන්ස් වීමේ සහ මුදල් ප්‍රවාහ ප්‍රකාශනයකින් ගිණුම්කරණ ප්‍රතිපත්ති හා මූල්‍ය ප්‍රකාශන සටහන් ශ්‍රී ලංකා ගිණුම්කරණ ප්‍රතිපත්ති හා මූල්‍ය ප්‍රකාශන සටහන් ශ්‍රී ලංකා ගිණුම්කරණ ප්‍රතිපත්ති හා මූල්‍ය ප්‍රකාශන සටහන් දක්වා ඇත්තේ ශ්‍රී ලංකා රුපියල් වලිනි. මෙම මූල්‍ය ප්‍රකාශනයන් ඓතිහාසික පිරිවැය පදනම මත සකස් කර ඇති අතර මූල්‍ය ප්‍රකාශනයන්ට බලපාන උද්ධමනය සාධකයන්ට ගැලපීම් සිදුකර නොමැත.

### 1.3 ඇස්තමේන්තු හා විනිශ්චයන් භාවිතා කිරීම

ආදායම් සහ වියදම් වත්කම් හා වගකීම් වල වාර්තාගත ප්‍රමාණයන්ට සහ ප්‍රතිපත්ති අනුගමනයන්ට බලපාන ලබන විනිශ්චයන් ඇස්තමේන්තු සහ උපකල්පනයන් කලමනාකරණය කල යුතු වූ මූල්‍ය ප්‍රකාශනයන් සැකසීම ශ්‍රී ලංකා ගිණුම්කරණ ප්‍රතිපත්තිට අනුකූලවේ. ඇස්තමේන්තු හා අදාල උපකල්පනයන් ඓතිහාසික පලපුරුද්ද මත සහ අවස්ථානුකූල තත්වයන් යටතේ සාධාරණ යයි විශ්වාස කරනු ලබන විවිධාකාර වෙනත් සාධක මත පදනම් වේ. වත්කම් හා වගකීම් වල පවත්නා වටිනාකම් පහසුවෙන් වෙනත් ප්‍රභවයන්ගෙන් පෙන්වුම් නොකරන විට විනිශ්චය මත පදනම් වේ. ඇස්තමේන්තු හා පාදක වූ උපකල්පනයන් තීරණයන්ගෙන් ප්‍රතික්ෂේපණය කරනු ලැබේ. පුනරීක්ෂණය වීම කාලයට පමණක් බලපානුයේ නම් හෝ පුනරීක්ෂණය වර්තමාන සහ අනාගත කාලයට බලපාන්නේ නම් ගිණුම්කරණ ඇස්තමේන්තුවල පුනරීක්ෂණය ඇස්තමේන්තු පුනරීක්ෂණය කල කාලය තුළ සඳහා ගනු ලැබේ.

### 1.4 අඛණ්ඩභාවය

මූල්‍ය ප්‍රකාශන සැකසීමේදී සංස්ථාවේ වගකීම් පුරෝකථනය කළ හැකි අනාගතය සඳහා අඛණ්ඩව පවත්වාගෙන යන සේ තක්සේරු කිරීමක් කොට ඇත. අනාගතය පිළිබඳ පවත්නා සියළු තොරතුරු සලකා බැලීමෙන් ව්‍යාපාර කටයුතු ඇවරීමට කිරීමේ හෝ නැවැත්වීමේ අවශ්‍යතාවයක් ඇති නොවන බවට අප විසින් පුරෝකථනය කොට ඇත.

## 02. සංසන්දනාත්මක තොරතුරු

තීරණතරව සංස්ථාව විසින් අනුගමනය කරනු ලබන ගිණුම්කරණ ප්‍රතිපත්ති පසුගිය වසරේ භාවිතාවන් හා සංගත වේ.

## 03. සැලකිය යුතු ගිණුම්කරණ ප්‍රතිපත්ති

පහත දැක්වෙන ගිණුම්කරණ ප්‍රතිපත්තීන් මෙම මූල්‍ය ප්‍රකාශනවල ඉදිරිපත් කරන සියළුම කාලයන්හිදී සහ අඛණ්ඩව සංස්ථාව විසින් භාවිතා කරනු ලැබ ඇත.

### 3.1 විදේශ විනිමය ගනුදෙනු

මූල්‍ය ප්‍රකාශනයේ දක්වා ඇති අයිතම ශ්‍රී ලංකා රුපියල් වලින් දක්වා ඇත. ගනුදෙනුව සිදුවන දින පවත්නා අනුපාතය උපයෝගී කර ගනිමින් විදේශ විනිමය ගනුදෙනු වර්තමාන විනිමය සඳහා පරිවර්තනය කර ඇත. වවැනි ගනුදෙනු පියවීමේදී සිදුවන විනිමය හුවමාරු ලාභ හෝ පාඩු ආදායම් ප්‍රකාශනයේ සඳහාගෙන ඇත. ශේෂපත්‍ර දිනයට විදේශ විනිමයන්ගෙන් නාමනය කරනු ලැබ ඇති මූල්‍ය වත්කම් සහ වගකීම් වල දිනයට පවත්නා විදේශ විනිමය අනුපාතයන්ගෙන් ශ්‍රී ලංකා රුපියල් වලට පරිවර්තනය කර ඇත. විදේශ විනිමයන්ගෙන් නාමනය කර ඇති මූල්‍ය වත්කම් හා වගකීම් ගනුදෙනු මගින් සිදුවන විදේශ විනිමය ලාභ හෝ පාඩු ශේෂ පත්‍රයේ විනිමය අනුපාත සම කිරීමේ සංචිත ලෙස වෙනම දක්වා ඇත.

### 3.2 දේපල යන්ත්‍රෝපකරණ සහ උපකරණ

(අ) හඳුනාගැනීම සහ අගය කිරීම

ඉඩම් හැරෙන්නට දේපල යන්ත්‍රෝපකරණ සහ උපකරණ පිරිවැයෙන් සමුච්චිත ක්ෂය කිරීම හා සමුච්චිත අපහායන කානිය අඩු කොට දක්වා ඇත. වත්කම අත්කර ගැනීමේ සෘජු වියදම පිරිවැයට අඩංගු වේ. ඉදිකරන ලද වත්කම් වල පිරිවැය වම වත්කම අපේක්ෂිත ක්‍රියාකාරී තත්වයට ගෙන ඒමට සෘජුවම දායක වූ ද්‍රව්‍යවල සෘජු යුමය හා වෙනත් පිරිවැය සහ අයිතමයන් ගැලවීම ඉවත්කිරීම සහ නැවත සවි කිරීම සඳහා වූ පිරිවැය අඩංගු වේ. විවිධාකාර වූ ප්‍රයෝජනවත් කාලයන් ඇති ප්‍රධාන කොටස් වලින් අඩංගු වූ දේපල යන්ත්‍රෝපකරණ සහ උපකරණ වශයෙන් ගිණුම්ගත කොට ඇත. දේපලකරණ යන්ත්‍රෝපකරණ සහ උපකරණ අයිතමයන් ව්‍යපහරණය මත ලාභය හෝ හානිය තීරණය කරනුයේ දේපල යන්ත්‍රෝපකරණ සහ උපකරණ ව්‍යපහරණයෙන් ලබන මුදල සහ වම අයිතමයේ නාමික අගය සංසන්දනයෙන් වන අතර වම යුද්ධ අගය වෙනත් මෙහෙයුම් ආදායම් යටතේ ආදායම් ප්‍රකාශනයේ දක්වා ඇත.

(ආ) ක්ෂය කිරීම

සිත්තකකර ඉඩම් හැරෙන්නට සියළු දේපල යන්ත්‍රෝපකරණ සහ උපකරණ තක්සේරු කරන ලද ප්‍රයෝජනවත් කාලය මත ඒවායේ ශේෂ වටිනාකම සඳහා ඒවායේ පිරිවැය හෝ පුනරාගණන අගය දැක්වීමට සරල මාර්ග ක්‍රමය භාවිතා කරමින් ක්ෂය සඳහා වෙන් කිරීම් ගණනය කොට ඇත.

භාවිතා කරන ලද වාර්ෂික අනුපාත පහත පරිදි.

|                            |     |
|----------------------------|-----|
| 01 ගොඩනැගිලි               | 5%  |
| 02 කාර්යාලය                | 25% |
| 03 රථ වාහන                 | 20% |
| 04 ගෘහ භාණ්ඩ සහ සවි කිරීම් | 10% |

වත්කමක කල්පනික ඓතිහාසික පිරිවැය ක්ෂය කිරීම් අගය මත වාර්ෂික ක්ෂය කිරීම් අගයේ අතිරික්තයට සමාන ප්‍රමාණයක් ක්ෂය

අතිරික්ත ගිණුමෙන් සමුච්චිත ලාභ ගිණුමට වාර්ෂිකව මාරු කරනු ලැබේ. වත්කමක පවත්නා අගය එය තක්සේරු අය කර ගත හැකි වටිනාකමට වඩා වැඩි නම් එය වත්කමේ පවත්නා අගය අය කර ගත හැකි අගයට වනාම ලියා හරිනු ලැබේ.

**(ඇ) ව්‍යපනරණය**

පවත්නා අගයන්ගෙන් උත්පාදනය වන මුදල සහ ආදායම් ප්‍රකාශනයේ මෙහෙයුම් ලාභය හෝ පාඩුව තීරණය කිරීම හඳුනා ගැනීම සැසඳීමෙන් ව්‍යපනරණය මත ලාභය හෝ පාඩුව නිශ්චය කරනු ලැබේ. ප්‍රත්‍යාගණනය කරන ලද වත්කමක් විකුණු විට ප්‍රත්‍යාගණන සංචිතයේ ඇතුළත් කර ඇති අගය රඳවාගත් ඉපයීම් වෙත මාරු කරනු ලැබේ.

**(ඈ) අපහායනය**

දේපල යන්ත්‍රෝපකරණ සහ උපකරණවල පවත්නා අගය වාර්ෂිකව හෝ පවත්නා අගය අය කර ගැනීමට නෙතෙක් අවස්ථාවක හෝ සිද්ධියකදී අපහායනය සඳහා පුනරීක්ෂණය කරනු ලැබේ. එවැනි අවස්ථාවක් පවතින විටදී සහ එහි පවත්නා අගය තක්සේරු කර නැවත අය කර ගත හැකි අගයට වඩා වැඩිවීම එම වත්කම එහි අය කර ගත හැකි අගයට ලියා හරිනු ලැබේ. එම වත්කම සඳහා පසුගිය ප්‍රත්‍යාගණන අතිරික්තය ප්‍රතිවර්තනය නොවන විටකදී ආදායම් ප්‍රකාශනයේ අපහායනය භාගීය හඳුනා ගනු ලැබේ.

**(ඉ) දේපල යන්ත්‍රෝපකරණ සහ උපකරණ විකිණීමෙන් වන ලාභ/පාඩු**

දේපල යන්ත්‍රෝපකරණ සහ උපකරණ ව්‍යපනරණයෙන් හෝ බැහැර කිරීමෙන් වන ලාභය හෝ පාඩුව එම විකිණීම සිදු කරනු ලබන කාලය අනුව වෙනත් මෙහෙයුම් ලෙස වර්ගීකරණය කරනු ලැබේ.

**3. 4 නොනිම් ප්‍රාග්ධනය**

වර්ෂය තුළදී සම්පූර්ණ කරන ලද ප්‍රාග්ධන වත්කම් දේපල

යන්ත්‍රෝපකරණ සහ උපකරණ ගිණුමට මාරු කරන අතරතුරදී යේෂ පත්‍ර දිනයට සම්පූර්ණ නොකරන ලද වර්ෂය තුළ සිදු කරන ලද ප්‍රාග්ධන වියදම් අත්තිකාරම් ගෙවීම් ලෙස දැක්වනු ලැබේ.

**3. 5 අස්පෘෂ්‍ය වත්කම්**

සංස්ථාව විසින් අත්පත් කරගන්නා ප්‍රමාණවත් ප්‍රයෝජනවත් කාලයක් ඇති අස්පෘෂ්‍ය වත්කම් පිරිවැයෙන් සමුච්චිත ක්‍රමක්ෂය සහ සමුච්චිත අපහායන භාගීය අඩු කිරීමෙන් මනිනු ලැබේ. පරිගණක මෘදුකාංග නඩත්තුව සම්බන්ධ පිරිවැය දරන ලද වියදමක් ලෙස දැක්වේ. සංස්ථාව විසින් ක්‍රියාත්මක කරනු ලබන සහ පාලනය කරනු ලබන හඳුනාගත හැකි අනන්‍ය මෘදුකාංග නිෂ්පාදන නිර්මාණය සහ පරීක්ෂා කිරීමට සෘජුවම සම්බන්ධ වන සංවර්ධන පිරිවැය අස්පෘෂ්‍ය වත්කම් ලෙස දැක්වේ.

**(අ) හඳුනාගැනීමේ පදනම**

යම් වත්කමක අනාගත ආර්ථික ප්‍රතිලාභ ආරෝපණය කළ හැකි සම්භාවිතාවක් ඇති විට සහ පිරිවැය විශ්වාසදායක ලෙස මැනීම සහ පිරිවැයෙන් සමුච්චිත ක්‍රමක්ෂය සහ සමුච්චිත අපහායන භාගීය අඩු කොට පවත්වාගෙන යා හැකි විට එය අස්පෘෂ්‍ය වත්කමක් ලෙස හඳුනාගනු ලැබේ.

**(ආ) අනුක්‍රමික වියදම්**

යම් විශේෂිත වත්කමක අත්පර්ගත අනාගත ආර්ථික ප්‍රතිලාභ වැඩිවන විටකදී පමණක් අනුක්‍රමික වියදම් ප්‍රාග්ධනීක කරනු ලැබේ. අභ්‍යන්තරව උත්පාදිත කිර්තනාම සහ සන්නම් වියදම් ඇතුළුව අනෙකුත් සියලු වියදම් දරන ලද වියදමක් ලෙස ආදායම් ප්‍රකාශනයේ දැක්වේ.

**(ඇ) ඉවත් කිරීම සහ ව්‍යපනරණය**

භාවිතයෙන් අපේක්ෂිත අනාගත ප්‍රතිලාභ නොමැති විටකදී සහ අනුක්‍රමිකව ව්‍යපනරණය කළ විටකදී හෝ ව්‍යපනරණය කළ විටකදී යම් අස්පෘෂ්‍ය වත්කමක් ඉවත්කරනු ලැබේ.

**(ඈ) ක්‍රමක්ෂය**

අස්පෘෂ්‍ය වත්කමක් එය භාවිතා වන දිනයේ සිට තක්සේරු කරන ලද ප්‍රයෝජනවත් කාලය මත සරල මාරු ක්‍රමය මත ක්‍රමක්ෂය ආදායම් ප්‍රකාශනයේ දැක්වා ඇත.

**(ඉ) අපහායනය**

අපහායන ලක්ෂණ තිබේදැයි තීරණය කිරීම සඳහා සංස්ථාවේ වත්කම්වල පවත්නා අගය සැම යේෂ පත්‍ර දිනයකටම පුනරීක්ෂණය කරනු ලැබේ. එවැනි ලක්ෂණයක් පවති නම් වත්කමේ අයකර ගත හැකි අගය තක්සේරු කරනු ලැබේ. වත්කමක පවත්නා අගය හෝ එහි මූලය උත්පාදන ඒකකය එහි අයකර ගත හැකි අගය ඉක්ම වන්නේ නම් අපහායන භාගීය ලෙස දැක්වේ. එම අපහායන භාගීය ආදායම් ප්‍රකාශනයේ දැක්වේ.

**3. 6 ආයෝජන දේපල**

දිගු කාලීන ඉපයීම් හෝ ප්‍රාග්ධන අගය වැඩිවීම හෝ යන කරුණු දෙක සඳහාම අයත්ව ඇති දේපල ආයෝජන දේපල ලෙස වර්ගීකරණය කරනු ලැබේ. කොටස් හා ණයකර වල ආයෝජනයන්ගෙන් ආයෝජන දේපල සමන්විතවේ. මූලික හඳුනාගැනීමෙන් පසුව පවත්නා පිරිවැය මත දක්වනු ලැබේ.

**3. 7 කෙටි කාලීන ආයෝජන**

**(අ) දේශීය විනිමය කෙටිකාලීන ආයෝජන**

රජයේ භාණ්ඩාගාර බිල්පත් මත සහ වෙනත් ස්ථාවර ආදායම් ආයෝජන සඳහා සංඝටාවේ කෙටිකාලීන අතිරික්ත අරමුදල පිරිවැය මත ගිණුම්ගත කොට ඇත. මෙම ආයෝජන වලින් උපචිත පොළීය ආදායම් ප්‍රකාශනයේ දැක්වේ

**(ආ) විදේශීය විනිමය කෙටිකාලීන ආයෝජන**

විදේශ විනිමය සඳහා වූ අනාගත හිමිකම් වගකීම් සඳහා අවශ්‍යවන අරමුදල් වෙන්කොට පොළීය ලැබෙන විදේශ විනිමය ගිණුමක තැන්පත් කරනු ලැබේ. ආදායම් ප්‍රකාශනයේ දැක්වෙන උපචිත පොළීය ගනුදෙනුව සිදුවන දිනයේ පවත්නා අනුපාතයෙන් පරිවර්තනය කොට දැක්වේ. මූලය ප්‍රකාශන වල දැක්වෙන ආයෝජන අගයන් යේෂ පත්‍ර දිනයේ පවත්නා අනුපාතයෙන් පරිවර්තනය කොට දැක්වේ.

**3. 7. 1 මූලය උපකරණ මගින් පැණ නගින අවධානම**

ආයෝජන කෙටිකාලීන හා දිගු කාලීන ආයෝජනයන් වශයෙන් භාණ්ඩාගාර බිල්පත්හි භාණ්ඩාගාර බැඳුම්කරණී රාජ්‍ය බැංකු ස්ථාවර තැන්පතු හා ණයකරවල ආයෝජනය කරනු ලැබේ.

මෙහිදී ණයකර සඳහා පොළී අනුපාත අවධානම මෙන්ම නැවත ආයෝජන අවධානම ද්‍රවශීලන අවධානම ඇති විය හැක. නමුත් ස්ථිර තැන්පතු රාජ්‍ය බැංකුවල ආයෝජනය කිරීම හිසා දේශීය මුදල් හා විදේශීය විනිමය අනුපාතයේ හි සිදුවන වෙනස්කම් බලනොපාන අතර ස්ථිර තැන්පතු කල්පිරෙන කාලය දක්වා දැරීමට සිදුවනුයේ ද්‍රවශීල අවධානම පමණි.

**3. 8 වෙළඳ සහ වෙනත් ලැබිය යුතු ආදායම්**

වෙළඳ සහ වෙනත් ලැබිය යුතු ආදායම් අධිගත වන තක්සේරු ගත වටිනාකම අනුව දැක්වේ. වසර 3කට වඩා අධික කාලයක් හිඟව පවත්නා අගයක් සඳහා මූලය ප්‍රකාශනවල බොල් ණය සහ

අඩමාන ණය සඳහා වෙන් කිරීමක් කර ඇත.

### 3. 9 භාණ්ඩ තොග

භාණ්ඩ තොග ලිපි ද්‍රව්‍ය සහ පාරිභෝගික අයිතමයන්ගෙන් සමන්විතවේ. අභාවිත සහ ප්‍රතිසංස්කරණය කල හැකි අයිතම සඳහා වෙන් කිරීම් කල පසු භාණ්ඩ තොග අඩුම පිරිවැයට හෝ ශුද්ධ අධිගත වටිනාකමට අගය කරනු ලැබේ. ශුද්ධ අධිගත වටිනාකම යනු සාමාන්‍ය ව්‍යාපාර තත්වයකදී තොග භාණ්ඩ අලෙවි කළ හැකි මිලයි.

### 3. 10 මුදල් හා මුදල් සාමන්‍යයන්

අතැති මුදල් ද්‍රව්‍යගිලිතාවයෙන් ඉතා ඉහළ කෙටි කාලීන ආයෝජන මුදල් ප්‍රවාහ ප්‍රකාශය සඳහා පහසුවෙන් දන්නා මුදල් ප්‍රමාණයන්ට පරිවර්තනය කළ හැකි අගයන් අතැති මුදල් හා නිසාව පවත්නා බැංකු අයිතමයන් ශුද්ධ අගය සමන්විත මුදල් හා මුදල් සාමන්‍යයන් කෙටිකාලීන ණය හා කෙටි කාලීන ආයෝජන යනාදිය මුදල් හා මුදල් සාමන්‍යයන් ලෙස අර්ථ දැක්වේ.

### 3. 11 මුදල් ප්‍රවාහ ප්‍රකාශයන්

මුදල් ප්‍රවාහ ප්‍රකාශයන් සකස් කරනුයේ ශ්‍රී ලංකා ගිණුම්කරණ ප්‍රමිතීන්හි අංක 9 මුදල් ප්‍රවාහ ප්‍රකාශයන්ට අනුකූලව වක්‍ර ක්‍රමයට අනුවය.

## 04. සේවක ප්‍රතිලාභ

(අ) ප්‍රතිලාභ සැලසුම - විශ්‍රාම ගැනීමේ පාරිභෝගික අර්ථ දැක්වීම

ආයතනයේ සේවකයින් ආවරණය කෙරෙන ප්‍රතිලාභ සැලසුම 1983 අංක 12 දරණ පාරිභෝගික ගෙවීම් පනත යටතේ විශ්‍රාම ප්‍රතිලාභ පොරොන්දුව සඳහා වූ වගකීම ලෙස අර්ථ දැක්වේ. මෙම වගකීම ඉටු කිරීම සඳහා සැම සේවකයෙකුගේම පළමු සේවා වසරේ සිට ආරම්භ කරමින් සැම සම්පූර්ණ කරන ලද වසරක් සඳහාම සැම මූල්‍ය වර්ෂයකම අවසන් මාසයේ වැටුපෙන් අඩක් පදනම් කර ගනිමින් ගණනය කරන ලද අගයට සමාන අගයක් වෙන් කිරීමක් යෙදී පත්‍රයේ ඉදිරියට ගෙන එනු ලැබේ. වර්ෂය මුලදී ඉදිරියට ගෙන එනු ලැබූ වෙන් කිරීම සහ වසර අවසානයේදී ඉදිරියට ගෙන එනු ලැබූ වෙන් කිරීම අතර වන වෙනස ආදායම් ප්‍රකාශයේ සටහන් කරනු ලැබේ. වෙන්ව ආයෝජනය කළ අගයන් පහසුවෙන් හඳුනාගත හැක.

ආ- දායකත්ව සැලසුම අර්ථ දැක්වීම

අදාල ව්‍යවස්ථාවන්ට හා රෙගුලාසි වලට අනුව සේවකයින් සේවක අර්ථ සාධක අරමුදලේ සහ සේවක භාරකාර අරමුදලේ දායකත්වයට යෝග්‍ය වේ.

## 5. වගකීම් හා වෙන් කිරීම්

පසුගිය සිද්ධික ප්‍රතිපලයක් ලෙස වර්තමාන නෛතික / ප්‍රකල්පක වගකීමක් ඇති විටකදී ආර්ථික ප්‍රතිලාභ අන්තර්ගත සම්පතක ගලනයක් අපේක්ෂිත ගෙවීම් තුලනයකදී යෙදී පත්‍රයේ වගකීම් සහ වෙන් කිරීම් දක්වනු ලැබේ. යෙදී පත්‍ර දිනයට වසරක් තුළ ණය නිමියන්ගේ ඉල්ලීම් මත ගෙවිය යුතු වූ වගකීම් යෙදී පත්‍රයේ ජංගම වගකීම් ලෙස දක්වනු ලැබේ. යෙදී පත්‍ර දිනයට වසරට පසුව ගෙවිය යුතු වූ වගකීම් යෙදී පත්‍රයේ ජංගම නොවන වගකීම් ලෙස වගකීම් යෙදී පත්‍රයේ දක්වනු ලැබේ.

අ- වෙළඳ හා වෙනත් ගෙවීම්

වෙළඳ හා වෙනත් ගෙවීම් ඒවායේ පිරිවැයට දක්වා ඇත .

ආ-විනිමය අනුපාත සම කිරීමේ සංචිතය

වාරික බැංකු වෙත නිකුත් කරන ලද පූර්ව/ පශ්චාත් නැව්ගත ණය ඇප සහතික වෙනුවෙන් ලැබෙන විදේශ විනිමය වාරික පොලී ලබන ඉතුරුම්/ ආයෝජන ගිණුමක තැන්පත් කරනු ලැබේ. විනිමය අනුපාත දෛනිකව විවලනය වේ. ඉතුරුම්/ ආයෝජන අගයන් වරින් වර වෙනස් වේ. විදේශ විනිමයන්ගෙන් ගෙවිය යුතු නිමිකම්පැමි වගකීම් පියවීම සඳහා මෙම ආයෝජනයන් වෙන් කොට ඇත. අගයන් විවලනය වීමත් සිදුවන ලාභ හෝ හානි ආදායම් ප්‍රකාශනයේ දක්වන්නේ නම් මූල්‍ය ප්‍රවේශ වරදවා දක්වන්නක් විය හැකිය. එම නිසා එම විනිමය විවලනය වෙනත් සංචිතයක් ලෙස දැක්වේ. ආයෝජනයේ අගයේ සිදුවන යම් අනාගත වෙනස්කමක් මෙම සංචිතයට එරෙහිව ගලපනු ලැබේ.

ඇ- නිමිකම් සඳහා අසම්පව්‍ය වෙන් කිරීම්

අපගේ පළපුරුද්ද අනුව විගමනීය විද්‍යුත් ඇප සහතික වෙනුවෙන් ගෙවනු ලබන නිමිකම් පැමි අනුපාතය වාරික ආදායමෙන් 30% පරාසයක් ඇත. අය කරනු ලබන වාරිකයක නිමිකම් වගකීම වාරිකය ලැබූ දින සිට වසර 3කට වඩා වැඩි කාලයක් විනිදි පවතී.

පසුගිය පළපුරුද්ද අනුව ලැබුණු වාරිකයන්ගෙන් 30% වෙන් කිරීමට වසර 3ක කාලය තුළ ව්‍යාප්තිය පිළිවෙලින් 15% 10% හා 5% ලෙස විගමනීය ණය ඇප සහතික සඳහා අසම්පව්‍ය නිමිකම් ලෙස වෙන් කොට ඇත. වසර අවසානයේ යෙදී පිළිබිඹු කිරීම සඳහා වෙන් කිරීම ගැලපීම් කරනු ලැබේ.

අනෙකුත් නිෂ්පාදන සඳහා වෙන් කිරීම පහත පදනම මත නිර්ණය කර ඇත.

|                                      |     |
|--------------------------------------|-----|
| සෙලර්ස් ඊස්ක් රක්ෂණය                 | 15% |
| ඒ.ටී.ඒ කානේ ක්‍රමය මත සෘජු ඇප සහතිකය | 2%  |
| පූර්ව නැව්ගත ණය ඇප සහතිකය            | 12% |
| පශ්චාත් නැව්ගත ණය ඇප සහතිකය          | 5%  |

(ඈ) වාර්තාගත නිමිකම් සඳහා වෙන් කිරීම්

මෙම වෙන් කිරීම නිර්ණය කිරීමේදී වාර්තාගත නිමිකම් සැලකීමට ගෙන ඇත. යෙදීපත්‍ර දිනට පවත්නා තත්වයක් සාධාරණීකරණය කොට ගෙන නිමිකම් සඳහා විශේෂිත වෙන් කිරීමක් කර ඇත. නිමිකම් පැමක් කරනු ඇති බවට සම්පාවිතාවක් සඳහා සාක්ෂි සහ සහතික වීමක් ඇත. අනුක්‍රමිකව නිමිකම් ගෙවීම වෙන් කිරීමට එදිරිව ගලපනු ලැබේ. නිරන්තරව වෙන් කිරීම සිදු කිරීම නිමිකම් සඳහා වගකීමක් ඇති විමේ සම්පාවිතාවය පැවරීම මත පදනම්ව පවතී.

(ඉ) තාක්ෂණය ප්‍රතිස්ථාපනය කිරීමේ සංචිතය

තාක්ෂණික පරිසරයේ සිදුවන සිඝ්‍ර වෙනස් වීමට සහ දියුණුවට අනුගත වීම සඳහා අනාගත තාක්ෂණය ප්‍රතිස්ථාපනය සඳහා වෙන් කිරීමක් කල යුතු බවට හඳුනාගත ඇත. ඒ අනුව සමස්ත වාරික ආදායමෙන් 1.25% ක ප්‍රතිගතයක වෙන් කිරීමක් තාක්ෂණික ප්‍රතිස්ථාපනය කිරීමේ සංචිතයක තබනු ලැබේ. තාක්ෂණය ප්‍රතිස්ථාපනය කිරීමට අවශ්‍ය වූ විටක මෙම සංචිතය ප්‍රයෝජනයට ගනු ලැබේ.

මෙම අරමුණ සඳහා වෙන් කෙරෙන අරමුදල් අනාගත වගකීම් සඳහා වෙනම ආයෝජන කිරීමට අපේක්ෂිතය.

(ඊ) අවධානම් මත ඉපැයූ වාරික සඳහා වෙන්කිරීම

වසර තුලදී ලියන ලද හා ලැබුණු ණය වාරිකයන් හා එහි අවසන් නොවන ලද අවධානම අනෙක් වසරට අදාල ලෙස ආවරණ කාලය තුලදී පැතිරී යෑමට සලස්වා ඇත. ක්ෂේත්‍රයේ සිරිත් පරිදි ආවරණ කාලයට අදාල ණය වාරිකයන් සඳහා මූල්‍ය වසර අවසන් වූ පසු විශේෂ අතිරේකයන් පනවා ඇත. මේ සඳහා 1/365 ක්‍රමය අනුගමනය කර ඇත.

අපනයනය ගෙවීම් සඳහා වූ ණය රක්ෂණ ඔප්පු සඳහා මෙම විශේෂ අතිරේකය අදාළ වේ. අදාළ කාලය තුළදී එකතු කරන ලද ණය වාරික වලින් 15% ක් මෙම අතිරේකය ලෙස වෙන් කර ඇත්තේ ආවරණ කාලය තුළදී සිදුවිය හැකි අවධානම සැලකිල්ලට ගනිමින්ය

## 6. ආදායම්

### 6. 1 වාරික ආදායම

ව්‍යාපාරයේ ස්වාභාවය අනුව වාරික ආදායම සමාණාගත පදනම යටතේ ගිණුම් ගත කිරීමට අවසර නොදෙන බැවින් එම ආදායම මුදල් පදනම යටතේ දැක්වේ. කේවල ගිවිසුම් කොන්දේසි මත පදනම්ව අවදානම සහ ප්‍රතිලාභ හුවමාරුව විචලනය වේ. සියලුම වියදුම් සමාගමක පදනම යටතේ ගිණුම් කොට ඇත. යොදා ගන්නා ලද ගිණුම්කරණ ප්‍රතිපත්තින් පසුගිය වසරේ යොදාගත් ප්‍රතිපත්තින් සමඟ අනුකූල වේ.

### 6. 2 වෙනත් මෙහෙයුම් ආදායම්

(අ) දේපල යන්ත්‍රෝපකරණ සහ උපකරණ විකිණීමෙන් වන ලාභ සහ පාඩු

දේපල යන්ත්‍රෝපකරණ හා උපකරණ ව්‍යපකරණයෙන් හෝ බැහැර කිරීමෙන් වන ලාභය හෝ පාඩුව එම විකිණීම සිදුකරනු ලබන කාලය අනුව වෙනත් මෙහෙයුම් ආදායම් ලෙස වර්ගීකරණය කරනු ලැබේ.

### 6. 3 වියදුම් හඳුනා ගැනීම

(අ) ආදායම් වියදුම්

ආදායම් ප්‍රකාශනයේ දැක්වෙන සංස්ථාව විසින් උපයාගත් ලාභය දැක්වුණේ සියලුම දැනගත් වගකීම් සහ දේපල යන්ත්‍රෝපකරණ හා උපකරණ ක්ෂය කිරීම සිදු කිරීමෙන් පසුවය. ආදායම් ප්‍රකාශනය ඉදිරිපත් කිරීමේ අරමුණ වනුයේණි ආයතනයේ කාර්ය සාධනය සාධාරණව වියදුම් ක්‍රමය මගින් ඉදිරිපත් කෙරෙන බව අධ්‍යක්ෂවරුන්ගේ මතය වන බැවින් මෙම ඉදිරිපත් කිරීමේ ක්‍රමය පිළිගෙන ඇත.

(ආ) ප්‍රාග්ධන වියදුම්

ව්‍යාපාරය පවත්වාගෙන යෑම හෝ ඉපයීම ගක්නුතාවය වැඩි කිරීමේ අරමුණින් ස්ථිර ස්වාභාවයෙන් යම් වත්කමක් විස්තෘත කිරීම හෝ සංවර්ධනය කිරීම වෙනුවෙන් දරන ලද වියදුම් ලෙස සැලකේ.

දේපල යන්ත්‍රෝපකරණ සහ උපකරණ ව්‍යපකරණයෙන් ලැබෙන ආදායමේ ලාභය හෝ පාඩුව ආදායම් ප්‍රකාශනයේ දැක්වේ.

### 6. 4 බදුකරණය

ආදායම් බදු වියදුම්

වසර සඳහා වූ ආදායම් බදු වියදුම් වර්තමාන සහ විලම්බිත බදු වලින් සමන්විත වේ. නිමිකම් තුළ සෘජුවම යම් අයිතමයක් සම්බන්ධ නොවනතාක් ආදායම් ප්‍රකාශනයේ ආදායම් බදු හඳුනා ගැනේ. එසේ වන අවස්ථාවකදී එය නිමිකම් හඳුනාගනු ලැබේ.

### 6. 5 ණය ගැනීමේ පිරිවැය

ණය ගැනීමේ පිරිවැය වියදුමක් ලෙස එය සිදුකල වර්ෂය තුළදී හඳුනාගත ලැබේ.

### 6. 6 සංසන්දනාත්මක තොරතුරු

ප්‍රවර්තන වර්ෂයේ ඉදිරිපත් කිරීම් තහවුරු කරනු වස් මූල්‍ය ප්‍රකාශනයන්හි සංසන්දනාත්මක තොරතුරු නැවත ඉදිරිපත් කොට ඇත .

### 6. 7 වගකීම් සහ අසම්භාව්‍යයන්

අසම්භාව්‍යයන් යනු සංස්ථාවේ පාලනයෙන් තොරව පසුගිය සිද්ධියකින් පැන නැගී සිදුවීම හෝ සිදු නොවීම අවිනිශ්චිතවන අනාගත සිද්ධියක භාවය වත්කමක් හෝ වගකීමක් වේ.

### 6. 8 ශේෂ පත්‍ර දිනයට පසුව සිදුවන සිද්ධීන්

ශේෂ පත්‍රයට පසුව සිදුවන සියලු වැදගත් සිදුවීම් අදාළ අවස්ථාවන්හිදී අනාවරණය කිරීම සහ ගැලපීම් කිරීම සිදු කොට ඇති බැව් සැලකේ.



**විගණකාධිපති දෙපාර්තමේන්තුව**  
**கணக்காய்வாளர் தலைமை அநிபுதி திணைக்களம்**  
**AUDITOR GENERAL'S DEPARTMENT**



මගේ අංකය } එල්.ආර් (2)/එච්/එස්.එල්.ටී.සී.  
 எனது இல. } අයි.සී/1/14/2  
 My No. }

ඔබේ අංකය }  
 உமது இல. }  
 Your No. }

දිනය } 2015 නොවැම්බර් 23 දින  
 திகதி }  
 Date }

සභාපති,

ශ්‍රී ලංකා අපනයන ණය රක්ෂණ සංස්ථාව

ශ්‍රී ලංකා අපනයන ණය රක්ෂණ සංස්ථාවේ 2014 දෙසැම්බර් 31 දිනෙන් අවසන් වර්ෂය සඳහා වූ මූල්‍ය ප්‍රකාශන පිළිබඳව 1971 අංක 38 දරන මුදල් පනතේ 14 (2) (සී) වගන්තිය ප්‍රකාර විගණකාධිපති වාර්තාව

ශ්‍රී ලංකා අපනයන ණය රක්ෂණ සංස්ථාවේ 2014 දෙසැම්බර් 31 දිනට මූල්‍ය තත්ත්ව ප්‍රකාශනය සහ එදිනෙන් අවසන් වර්ෂය සඳහා වූ විස්තීර්ණ ආදායම් ප්‍රකාශනය, ස්කන්ධය වෙනස්වීමේ ප්‍රකාශනය සහ මුදල් ප්‍රවාහ ප්‍රකාශනය හා වැදගත් ගිණුම්කරණ ප්‍රතිපත්ති සහ අනෙකුත් පැහැදිලි කිරීමේ තොරතුරුවල සාරාංශයකින් සමන්විත 2014 දෙසැම්බර් 31 දිනෙන් අවසන් වර්ෂය සඳහා වූ මූල්‍ය ප්‍රකාශන 1971 අංක 38 දරන මුදල් පනතේ 13(1) වගන්තිය සහ 1978 අංක 15 දරන ශ්‍රී ලංකා අපනයන ණය රක්ෂණ සංස්ථා පනතේ 20(2) වගන්තිය සමඟ සංයෝජිතව කියවිය යුතු ශ්‍රී ලංකා ප්‍රජාතාන්ත්‍රික සමාජවාදී ජනරජයේ ආණ්ඩුක්‍රම ව්‍යවස්ථාවේ 154(1) ව්‍යවස්ථාවෙහි ඇතුළත් විධිවිධාන ප්‍රකාර මාගේ විධානය යටතේ විගණනය කරන ලදී. මුදල් පනතේ 14(2) (සී) වගන්තිය ප්‍රකාර සංස්ථාවේ වාර්ෂික වාර්තාව සමඟ ප්‍රකාශයට පත් කළ යුතු යැයි මා අදහස් කරන මාගේ අදහස් දැක්වීම් හා නිරීක්ෂණයන් මෙම වාර්තාවේ දැක්වේ. මුදල් පනතේ 13(7) (ඒ) වගන්තිය ප්‍රකාර විස්තරාත්මක වාර්තාවක් යථා කාලයේදී නිකුත් කරනු ලැබේ.

**1.2 මූල්‍ය ප්‍රකාශන සම්බන්ධයෙන් කළමනාකරණයේ වගකීම**

මෙම මූල්‍ය ප්‍රකාශන ශ්‍රී ලංකා ගිණුම්කරණ ප්‍රමිතීන්ට අනුකූලව පිළියෙල කිරීම හා සාධාරණ ලෙස ඉදිරිපත් කිරීම සහ වංචා හෝ වැරදි හේතුවෙන් ඇති විය හැකි ප්‍රමාණාත්මක සාවද්‍ය ප්‍රකාශනයන්ගෙන් තොරවූ මූල්‍ය ප්‍රකාශන පිළියෙල කිරීමට හැකිවනු පිණිස අවශ්‍ය වන අභ්‍යන්තර පාලනය තීරණය කිරීම කළමනාකරණයේ වගකීම වේ.



1.3 විගණකගේ වගකීම

මාගේ විගණනය මත පදනම්ව මෙම මූල්‍ය ප්‍රකාශන පිළිබඳව මතයක් ප්‍රකාශ කිරීම මාගේ වගකීම වේ. මා විසින් උත්තරීතර විගණන ආයතනයන්ගේ ජාත්‍යන්තර විගණන ප්‍රමිතීන්ට (ISSAI 1000 - 1810) අනුරූප ශ්‍රී ලංකා විගණන ප්‍රමිතීන්ට අනුකූලව මාගේ විගණනය සිදුකරන ලදී. ආචාර ධර්මවල අවශ්‍යතාවයන්ට මම අනුකූල වන බවට සහ මූල්‍ය ප්‍රකාශන ප්‍රමාණාත්මක සාවද්‍ය ප්‍රකාශයන්ගෙන් තොරවන්නේද යන්න පිළිබඳ සාධාරණ තහවුරුවක් ලබා ගැනීම පිණිස විගණනය සැලසුම් කර ක්‍රියාත්මක කරන බවට මෙම ප්‍රමිති අපේක්ෂා කරයි.

මූල්‍ය ප්‍රකාශනවල දැක්වෙන අගයන් සහ හෙළිදරව් කිරීම්වලට උපකාරීවන විගණන සාක්ෂි ලබා ගැනීම පිණිස පරිපාටි ක්‍රියාත්මක කිරීම විගණනයට ඇතුළත් වේ. තෝරාගත් පරිපාටීන්, වංචා හෝ වැරදි හේතුවෙන් මූල්‍ය ප්‍රකාශනවල ඇතිවිය හැකි ප්‍රමාණාත්මක සාවද්‍ය ප්‍රකාශයන්ගේ අවදානම් තක්සේරු කිරීම විගණකගේ විනිශ්චය මත පදනම් වේ. එම අවදානම් තක්සේරු කිරීම්වලදී, අවස්ථාවෝචිතව උචිත විගණන පරිපාටි සැලසුම් කිරීම පිණිස සංස්ථාවේ මූල්‍ය ප්‍රකාශන පිළියෙල කිරීමට සහ සාධාරණ ලෙස ඉදිරිපත් කිරීමට අදාළ වන්නා වූ අභ්‍යන්තර පාලනය විගණක සැලකිල්ලට ගන්නා නමුත් සංස්ථාවේ අභ්‍යන්තර පාලනයේ සඵලදායීත්වය පිළිබඳව මතයක් ප්‍රකාශ කිරීමට අදහස් නොකරයි. කළමනාකරණය විසින් අනුගමනය කරන ලද ගිණුම්කරණ ප්‍රතිපත්තිවල උචිතභාවය හා යොදා ගන්නා ලද ගිණුම්කරණ ඇස්තමේන්තුවල සාධාරණත්වය ඇගයීම මෙන්ම මූල්‍ය ප්‍රකාශනවල සමස්ත ඉදිරිපත් කිරීම පිළිබඳ ඇගයීම ද විගණනයට ඇතුළත් වේ. විගණනයේ විෂය පථය හා ප්‍රමාණය තීරණය කිරීම සඳහා 1971 අංක 38 දරන මුදල් පනතේ 13 වගන්තියේ (3) හා (4) උප වගන්තිවලින් විගණකාධිපති වෙත අභිමතානුසාරී බලතල පැවරේ.

මාගේ විගණන මතය සඳහා පදනමක් සැපයීම උදෙසා මා විසින් ලබාගෙන ඇති විගණන සාක්ෂි ප්‍රමාණවත් සහ උචිත බව මාගේ විශ්වාසයයි.

2. මූල්‍ය ප්‍රකාශන

2.1 මතය

මූල්‍ය ප්‍රකාශනවලින් 2014 දෙසැම්බර් 31 දිනට ශ්‍රී ලංකා අපනයන ණය රක්ෂණ සංස්ථාවේ මූල්‍ය තත්ත්වය සහ එදිනෙන් අවසන් වර්ෂය සඳහා එහි මූල්‍ය ක්‍රියාකාරිත්වය හා මුදල් ප්‍රවාහ ශ්‍රී ලංකා ගිණුම්කරණ ප්‍රමිතීන්ට අනුකූලව සත්‍ය හා සාධාරණ තත්ත්වයක් පිළිබිඹු කරන බව මා දරන්නා වූ මතය වේ.



2.2 මූල්‍ය ප්‍රකාශන පිළිබඳ අදහස් දැක්වීම්

2.2.1 ශ්‍රී ලංකා ගිණුම්කරණ ප්‍රමිති (ශ්‍රී ලංගිප්‍ර) වලට අනුකූල නොවීම

මේ සම්බන්ධයෙන් පහත සඳහන් නිරීක්ෂණ කරනු ලැබේ.

(අ) ශ්‍රී ලංගිප්‍ර 16 - දේපල, පිරියත හා උපකරණ

වත්කමක් භාවිතය සඳහා යොදාගත හැකි අවස්ථාවේ සිට ක්ෂය වීම ආරම්භ වේ. කෙසේ වුවද 2014 දෙසැම්බර් මාසය තුළ සංස්ථාව විසින් මිලදී ගෙන ලියාපදිංචි කරන ලද වාහන 2 ක් ක්ෂය කර නොතිබුණි. එබැවින් සමාලෝචිත වර්ෂය සඳහා ක්ෂය රු.38,612 කින් අඩුවෙන් දක්වා තිබුණි.

(ආ) ශ්‍රී ලංගිප්‍ර 37 - ප්‍රතිපාදන, අසම්භාව්‍ය බැරකම් හා අසම්භාව්‍ය වත්කම්

පෙර සිදුවීමක ප්‍රතිඵලයක් ලෙස ආයතනයකට වර්තමාන වගකීමක් ඇති විට මූල්‍ය ප්‍රකාශනවල ප්‍රතිපාදනයක් සිදුකළ යුතු අතර වගකීම නිරවුල් කිරීම සඳහා අවශ්‍යවන ආර්ථික ප්‍රතිලාභ අන්තර්ගත සම්පත් පිටතට ගලා යාමක් විය හැකිය. කෙසේ වුවද එම අවශ්‍යතාවය සම්පූර්ණ කිරීමෙන් තොරව තාක්ෂණික ප්‍රසම්පාදන සංවිනයක් ලෙස සංස්ථාව විසින් මූල්‍ය ප්‍රකාශනවල රු.6,644,192 ක ප්‍රතිපාදනයක් කර තිබුණි.

2.3 නීති, රීති , රෙගුලාසි හා කළමනාකරණ තීරණ වලට අනුකූල නොවීම

විගණනයේදී පහත සඳහන් අනුකූල නොවීම් නිරීක්ෂණය විය.

නීති, රීති, රෙගුලාසි හා කළමනාකරණ තීරණ වලට යොමුව

අනුකූල නොවීම

(අ) 1978 අංක 15 දරන ශ්‍රී ලංකා අපනයන ණය රක්ෂණ සංස්ථා පනතේ 3 වන වගන්තිය

පනතේ විධිවිධාන ප්‍රකාරව සංස්ථාවේ ප්‍රධාන කාර්යාලය කොළඹ පිහිටිය යුතු අතර රටින් පිටත අපනයනකරුවන්ට පහසු වන පරිදි අදාළ අමාත්‍යවරයාගේ පූර්ව අනුමැතිය සහිතව ශාඛා ස්ථාපිත කළ යුතුය. කෙසේ වුවද සංස්ථාව විසින් පසුගිය වර්ෂ 27 තුළ රටින් පිටත කිසිදු ශාඛාවක් ස්ථාපිත කර නොතිබුණි.





(ආ) 1971 අංක 38 දරන මුදල් පනතේ 8.1 වගන්තිය

සෑම රාජ්‍ය ව්‍යවසායක් විසින්ම කෙටුම්පත් වාර්ෂික අයවැය ලේඛනයක් පිළියෙල කර මුදල් වර්ෂය ආරම්භ වීමට මාස තුනකට පෙර මුදල් අමාත්‍යවරයාගේ අනුමැතිය සඳහා ඉදිරිපත් කළ යුතු නමුත් සංස්ථාව විසින් එකී අයවැය ලේඛනය පිළියෙල කර තිබුණේ 2014 ජනවාරි 22 දිනදීය.

(ඇ) 1983 අංක 12 දරන පාරිතෝෂික ගෙවීම් පනතේ 3.1 (අ) වගන්තිය

වර්ෂ 5 ක සේවා කාලපරිච්ඡේදය සම්පූර්ණ කරන ලද සේවකයෙකුගේ පාරිතෝෂිකය ලෙස දින 14 ක වේතනය හෝ වැටුප සඳහා ප්‍රතිපාදන සැලසිය යුතුය. කෙසේ වුවද මෙම අවශ්‍යතාවය ඉක්මවා සේවකයන් 13 ක් සඳහා රු.113,020 ක මුදලක් සංස්ථාව විසින් ප්‍රතිපාදනය කර තිබුණි.

(ඈ) 1994 ජුනි 14 දිනැති අංක 95 දරන රාජ්‍ය ව්‍යාපාර වක්‍රලේඛය

අමාත්‍ය මණ්ඩලය හා රාජ්‍ය පරිපාලන අමාත්‍යාංශය හෝ මහා භාණ්ඩාගාරය විසින් අනුමත කරන ලද දීමනා පමණක් සංස්ථාව විසින් එහි සේවකයන්ට ගෙවිය යුතුය. කෙසේ වුවද රු.760,000 ක් හා රු.764,780 ක් වූ පිළිවෙලින් උත්සව අත්තිකාරම් හා තැගි වවුචර් අධ්‍යක්ෂ මණ්ඩලයේ අනුමැතිය මත ගෙවා තිබුණි.

(ඉ) 2003 ජුනි 02 දිනැති අංක පීඊඩී/12 දරන රාජ්‍ය ව්‍යාපාර වක්‍රලේඛයේ 5 පරිච්ඡේදයේ 5.2.2 වගන්තිය

මෝටර් වාහන මිලදී ගැනීම සඳහා වියදම් දැරීමට පෙර අදාළ අමාත්‍යාංශයේ අනුමැතිය හා මහා භාණ්ඩාගාරයේ, රාජ්‍ය ව්‍යාපාර දෙපාර්තමේන්තුවේ එකඟත්වය ලබාගත යුතුය. මෙම විධිවිධානයට පටහැනිව අධ්‍යක්ෂ මණ්ඩලයේ අනුමැතිය ලබා ගැනීමෙන් පසුව රු.8,808,552 ක් වටිනා මෝටර් වාහන 2 ක් සංස්ථාව විසින් ලබාගෙන තිබුණි.

(ඊ) 2000 ජනවාරි 31 දිනැති අංක පීඑල්/පීඊ/6 දරන රාජ්‍ය මුදල් වක්‍රලේඛයේ 24 ඡේදය

උපයන වීට ගෙවීම් බදු අදාළ සේවකයන් විසින් දැරිය යුතු වුවද, මෙම විධිවිධානයට පටහැනිව සමාලෝචිත වර්ෂය සඳහා උපයන වීට ගෙවීම් බදු රු.640,017 ක් සංස්ථාව විසින් ගෙවා තිබුණි.



3. මූල්‍ය සමාලෝචනය

3.1 මූල්‍ය ප්‍රතිඵල

ඉදිරිපත් කරන ලද මූල්‍ය ප්‍රකාශන අනුව සමාලෝචිත වර්ෂය සඳහා සංස්ථාවේ මෙහෙයුම් කටයුතුවල ප්‍රතිඵලය රු.190,480,849 ක බදු පූර්ව ශුද්ධ අතිරික්තයක් වූ අතර, ඊට අනුරූපීව ඉකුත් වර්ෂය සඳහා බදු පූර්ව ශුද්ධ අතිරික්තය රු.206,499,156 ක් වූයෙන් සමාලෝචිත වර්ෂය සඳහා මූල්‍ය ප්‍රතිඵලයේ රු.16,018,307 ක පිරිහීමක් දැක්වුණි. ඉකුත් වර්ෂයට සාපේක්ෂව රු.32,457,955 කින් හෙවත් සියයට 24 කින් වෙනත් විස්තීර්ණ ආදායම අඩුවීම මෙම පිරිහීමට ප්‍රධාන වශයෙන් හේතු වී තිබුණි.

3.2 සංස්ථාවට එරෙහිව හෝ සංස්ථාව විසින් ආරම්භ කර ඇති නෛතික සිද්ධි

පහත නිරීක්ෂණ කරනු ලැබේ.

(අ) පුද්ගලික සමාගමකට ගෙවිය යුතු රක්ෂණ වන්දි නොගෙවීම මත රු.17,020,611 ක්වූ වන්දි ඉල්ලා බාහිර පාර්ශ්වයක් විසින් සංස්ථාවට එරෙහිව වාණිජ මහාධිකරණයේ නඩුවක් ගොනුකර තිබුණි.

(ආ) සංස්ථාව විසින් ගෙවූ අත්තිකාරම් මුදල් අයකර ගැනීම සඳහා රු.27,556,624 ක්වූ වන්දි ඉල්ලා බාහිර ආයතන 04 කට එරෙහිව නඩු 04 ක් ගොනු කර තිබුණි.

4. ගිණුම් කටයුතුභාවය හා යහපාලනය

4.1 අභ්‍යන්තර විගණනය

2003 ජුනි 02 දින හා අංක පීඊඩී/12 දරන රාජ්‍ය ව්‍යාපාර වක්‍රලේඛයේ 9.2 පරිච්ඡේදය හා මුදල් රෙගුලාසි 133 ප්‍රකාරව රාජ්‍ය ව්‍යාපාර දෙපාර්තමේන්තුවෙන් අභ්‍යන්තර විගණක තනතුර සඳහා අනුමැතිය ලබාගෙන නොතිබුණි. ඒ වෙනුවට සංස්ථාවේ අභ්‍යන්තර විගණන කාර්යයන් පුද්ගලික විගණන සමාගමක් විසින් සිදුකර තිබූ අතර සමාලෝචිත වර්ෂය තුළ විගණන ගාස්තු ලෙස රු.239,904 ක මුදලක් ගෙවා තිබුණි.

4.2 අයවැය ලේඛනමය පාලනය

අයවැයගත සහ තථ්‍ය වියදම් අතර සැලකිය යුතු විචලනයන් නිරීක්ෂණය වූයෙන් අයවැය ලේඛනමය ඵලදායී කළමනාකරණ පාලන කාරකයක් ලෙස යොදාගෙන නොතිබූ බව නිරීක්ෂණය විය.



4.3 නොවිසඳී ඇති විගණන කරුණු

2010 වර්ෂයේදී වත්කමක් අත්පත් කර ගැනීම සඳහා වන්දි ලෙස මූල්‍ය ප්‍රකාශනවල හෙළිදරව් කරන ලද රු.208,973,030 ක ලැබිය යුතු ආදායම හා 2003 වර්ෂය සඳහා භාණ්ඩාගාර තැන්පතු වලින් ලැබිය යුතු රු.67,154,144 ක් වූ පොලිය අයකරගෙන නොතිබූ අතර සමාලෝචිත වර්ෂය අවසානය දක්වා කිසිදු අදාළ ක්‍රියාමාර්ගයක් ගෙන නොතිබුණි.

4.4 වාර්ෂික වාර්තා සහාගත කිරීම

2003 ජුනි 02 දිනැති අංක පීඊඩී/12 දරන රාජ්‍ය ව්‍යාපාර චක්‍රලේඛයේ 6.5.3 ඡේදය ප්‍රකාරව ගිණුම් වර්ෂය අවසන් වී දින 150 ක් ඇතුළත විගණකාධිපතිවරයාගේ වාර්තාව සමඟ අවසන් විගණන ගිණුම් භාෂාත්‍රයෙන්ම පාර්ලිමේන්තුවේ සහාගත කළ යුතුය. කෙසේ වුවද 2013 වර්ෂයේ වාර්තාව සංස්ථාව විසින් සමාලෝචිත වර්ෂය අවසානය දක්වාත් පාර්ලිමේන්තුවේ සහාගත කර නොතිබුණි.

4.5 මානව සම්පත් කළමනාකරණය

විධායක මට්ටමේ තනතුරු 15 ක් හා විධායක නොවන මට්ටමේ තනතුරු 5 ක් පුරප්පාඩු වී පැවතියද මෙම පුරප්පාඩු පිරවීම සඳහා 2014 දෙසැම්බර් 31 වන විටත් කටයුතු කර නොතිබුණි.

5. පද්ධති හා පාලනයන්

විගණනයේදී නිරීක්ෂණය වූ පද්ධති හා පාලන අඩුපාඩු සංස්ථාවේ සභාපතිවරයාගේ අවධානයට වරින් වර යොමු කරන ලදී. පහත සඳහන් පාලන ක්ෂේත්‍රයන් කෙරෙහි විශේෂ අවධානය යොමු කළ යුතුය.

- (අ) අයවැය පාලනය
- (ආ) අභ්‍යන්තර විගණනය

ඩබ්ලිව්.පී.සී.වික්‍රමරත්න  
විගණකාධිපති (වැඩබලන)