

**SLECIC**

**වාර්ෂික වාර්තාව - 2013**


**ஆண்டறிக்கை - 2013**

**ANNUAL REPORT - 2013**

**ශ්‍රී ලංකා අපනයන ණය රක්ෂණ සංස්ථාව**

**இலங்கை ஏற்றுமதி கடன் காப்புறுதி கூட்டுத்தாபனம்**

**SRI LANKA EXPORT CREDIT INSURANCE CORPORATION**



**SLECIC**

# **වාර්ෂික වාර්තාව - 2013**

## **ශ්‍රී ලංකා අපනයන ණය රක්ෂණ සංස්ථාව**

අප ආයතනය 1978 අංක 15 දරණ ශ්‍රී ලංකා අපනයන ණය රක්ෂණ සංස්ථා පනත යටතේ ස්ථාපිත කරන ලද ආයතනයකි. එම පනත ආයතනය ක්‍රියාත්මක කල යුතු ක්‍රමවේදයන් පිළිබඳව මග පෙන්වීමක් ඉදිරිපත් කර තිබේ.

## අපගේ දැක්ම

“ජාත්‍යන්තර වෙළඳ ක්‍රියාදාමයන් වර්ධනය හා  
ප්‍රවර්ධනය සඳහා කැපවීම”

## අපගේ මෙහෙවර

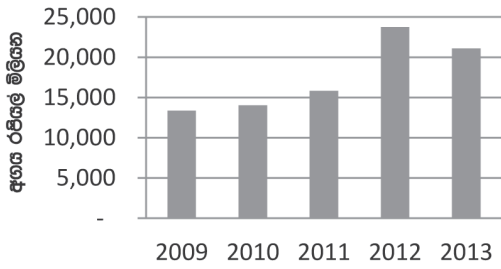
“අපගේ පරමාර්ථය අපනයනකරුවන්ට,  
ආනයනකරුවන්ට මෙන්ම බැංකු හා මූල්‍ය ආයතන  
වලට අවශ්‍ය දැනුම, අනුග්‍රහය හා ආරක්ෂාව  
ලබා දීමයි. පාරිභෝගිකයාගේ බලාපොරොත්තු  
ඉක්මවා යමින් ඉතා විශිෂ්ට සේවාවක් ඉටු කිරීම  
අපගේ අරමුණ වේ”

## පසුගිය වසර 05ක් පිළිබඳ කෙටි විමර්ශනය

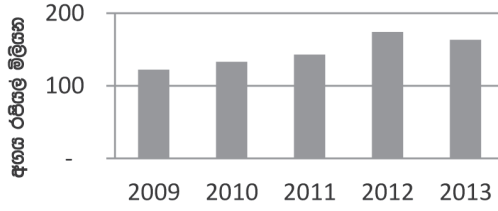
කාර්ය සාධන විශ්ලේෂණය රූපියල් මිලියන

	2009	2010	2011	2012	2013
රක්ෂණය කරන ලද අපනයනයන්	13361	14009	15835	23735	21076
දළ වාරික ආදායම	122	133	143	174	163
දළ හිමිකම් පැම	71	42	32	64	32
මෙහෙයුම් වියදම්	130	120	98	114	105
මෙහෙයුම් අතිරික්තය	16	30	65	82	73
වෙනත් විස්තීර්ණ ආදායම්	115	78	66	91	133
ශුද්ධ අතිරික්තය	79	54	89	101	139
ආග්‍රාමය හා සංචිත	1070	1128	1220	1388	1581
බදු	75	67	42	73	67

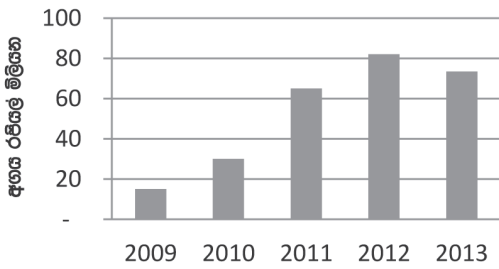
### රක්ෂණ ව්‍යාපාර



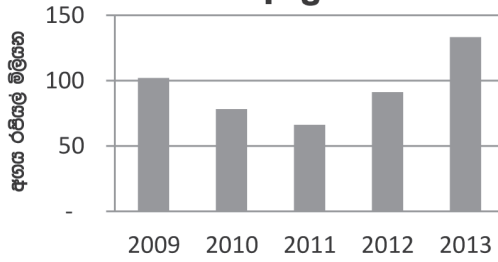
### දළ වාරික ආදායම



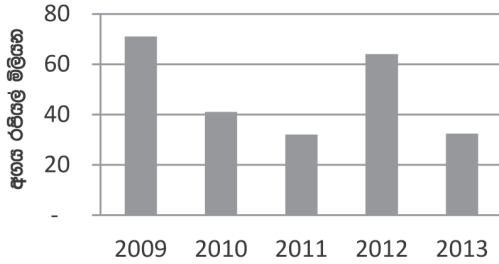
### මෙහෙයුම් අතිරික්තය



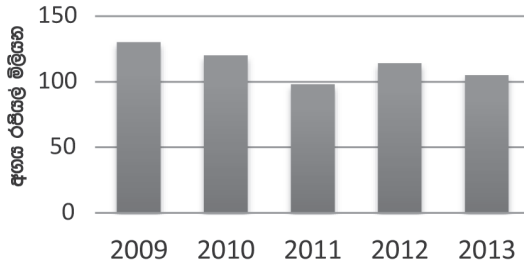
### වෙනත් විස්තීර්ණ ආදායම්



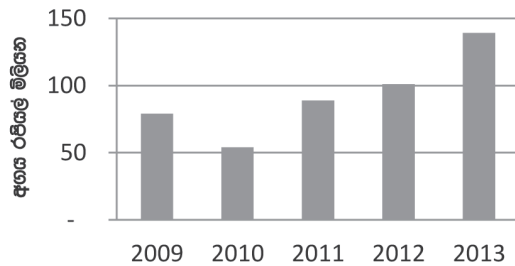
### දළ හිමිකම්



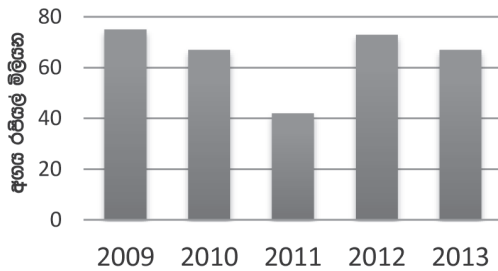
### මෙහෙයුම් වියදම්



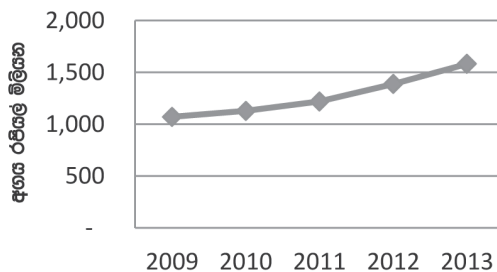
### ශුද්ධ අතිරික්තය



### බදු



### ප්‍රාග්ධන හා සංචිත





## සභාපතිගේ විචාරය

2013 වසර තුළ ගෝලීය ආර්ථිකය තුළ ඇති වූ මන්දගාමී වර්ධනය වසර අවසානයේදී පිබිදීමක් දක්නට ලැබුණද වසරේ දෙවන කාර්තුව තුළදී දියුණු රටවල ආර්ථික වර්ධනයක් පෙන්නුම් වූයේ වැඩිවෙමින් පැවතුණු දේශීය ඉල්ලුම, මූල්‍ය වෙළඳපොළ තත්වයන් හා ක්‍රමයෙන් යහපත් අතට පත්වෙමින් තිබුණු පාරිභෝගික හා වෙළඳ විශ්වාසය මුල් කර ගෙනය. මීට අමතරව, දියුණු වෙමින් පවතින වෙළඳ ආර්ථිකය තුළ ඔවුන්ගේ අපනයනය සඳහා වැඩි වර්ධනයක් බලාපොරොත්තු වුවත් දේශීය ඉල්ලුම මන්දගාමී ස්වභාවයක් පෙන්නුම් කරන ලදී.

විශේෂයෙන්ම දියුණු වෙමින් පවතින ආර්ථිකය තුළ දක්නට ලැබුණු දැඩි මූල්‍ය කොන්දේසි හේතු කොට ගෙන දේශීය ඉල්ලුම අවම වූ අතර දියුණු ආර්ථිකය තුළ ඇතිවූ අසාමාන්‍ය මූල්‍ය ප්‍රතිපත්ති මුල් කරගෙන ඇති වූ වෙළඳපොළ බලපෑම් නිසා ආයෝජන කැමැත්ත දුර්වල වීමක් දක්නට ලැබිණ.

### ශ්‍රී ලාංකික ආර්ථිකය

2012 වසරේදී 6.3 ක් වූ දළ දේශීය නිෂ්පාදනය 2013 වසරේදී එය 7.3 ක් ලෙස වාර්තා වී ඇත. මේ අනුව 2012 වසරට සාපේක්ෂව ශ්‍රී ලංකා ආර්ථිකය තුළ තිරසාර වර්ධනයක් දක්නට ලැබේ.

ආර්ථිකයේ සියලු අංශයන් මෙම වර්ධනය සඳහා දායක වූ අතර යහපත් දේශපාලන තත්වය මෙන්ම බාහිර (externed) ඉල්ලුම් නිසි තත්වයට පත්වූ නිසා කාර්තු 4 තුළදීම යහපත් ආර්ථික වර්ධනයක් ඇතිවී තිබිණ.

දියුණු වූ ආර්ථිකය තුළ මන්දගාමීව ඇතිවූ ආර්ථික ප්‍රතිසාධනය, 2013 වසරේදී ලෝක වෙළඳාම 4වන කාර්තුව තුළදී ශක්තිමත් පරාවර්තනයක් පෙන්වා තිබේ. එම වසරේදී ශ්‍රී ලංකාවද අපනයනය සඳහා 6.4% ක් වාර්තා කරමින් ගෝලීය ආර්ථිකය තුළ හිතකර වර්ධනයක් පෙන්වා ඇත.

### ශ්‍රී ලාංකික අපනයනය

2013 වසර තුළදී ශ්‍රී ලංකාවේ අපනයන ආදායමෙන් කාර්මික අංශයේ ඉපයුම් 5.1% ක වැඩිවීමක් පෙන්වූ අතර ඇමෙරිකානු ඩොලර් මිලියන 7,749 ක් එම වසරේ සමස්ත අපනයන

ආදායමෙන් රෙදිපිළි හා ඇඟලුම් වලින් පමණක් 43.4% ක් දායක වෙමින් යහපත් කාර්මික සාධනයක් පෙන්නුම් කර ඇත.

2013 වසරේ කාර්මික අපනයනයේ දෙවන විශාලතම දායකත්වය ලබා දෙමින් රබර් නිෂ්පාදිත අපනයන ඉපයුම් 3.3 % ක වැඩිවීමක් පෙන්වූ අතර එය ඇමෙරිකානු ඩොලර් 888 ක් ලෙස වාර්තා වී ඇත. මෙහිදී සැත්කම් සඳහා වූ අත්වැසුම් හා වෙනත් අත්වැසුම් මෙන්ම ටයර් අපනයන වල වර්ධනයක් ඇති වීම හා ස්වභාවික රබර් වල මිල පහත වැටීම නිසා ඇමෙරිකාව හා යුරෝපය වැනි දියුණු ආර්ථිකය තුළ ඇතිවූ ඉල්ලුමද මෙම වැඩිවීම සඳහා බලපා ඇත.

2013 වසර තුළදී කෘෂි අපනයනය ඉපයුම් වල 10.7% ක වර්ධනයක් පෙන්වූ අතර එය ඇමෙරිකානු ඩොලර් මිලියන 2,581 ක් ලෙස වාර්තා කර ඇත. හේ අපනයනය තුළින් ඇමෙරිකානු ඩොලර් මිලියන 1.542 ක් උපයා ඇති අතර එය 9.2% ක වර්ධනයක් පෙන්නුම් කර ඇත. ශ්‍රී ලංකා හේ වල සුපිරි හා ගුණාත්මක භාවය නිසා පාත්‍යන්තර ඉල්ලුම වැඩිවීම මෙයට හේතුවී ඇති බව සැලකිය හැක.

කුළු බඩු අපනයනයන් 38.8% ක වර්ධනයක් පෙන්වූ අතර එය ඇමෙරිකානු ඩොලර් මිලියනය 355 ක් ලෙස 2013 වසරේදී සටහන් විය. ගම්මිරිස් අපනයන තුළ 82.9% වර්ධනයක් පෙන්නුම් කිරීම මෙයට ප්‍රධාන හේතුව ලෙස දැකිය හැකි අතර එමගින් ඇමෙරිකානු ඩොලර් මිලියන 128 උපයා ඇත. එමෙන්ම කටාබුනැටි අපනයනය තුළින්ද 169.4% වර්ධනයක් ලබා ඇත. එය ඇමෙරිකානු ඩොලර් මිලියන 50ක අගයක් ගන්නා ලදී.

2013 වසර තුළදී සංචාරකයින් වැඩි වශයෙන් පැමිණීම හා ඔවුන් විශදම් කරන සාමාන්‍ය අගයෙහි වර්ධනයක් පෙන්නුම්කර ඇති බැවින් සංචාරක කර්මාන්තයෙන් ලද අදායම වැඩි වී ඇත. එය 2012 වසර තුළ ඇමෙරිකානු ඩොලර් මිලියනය 1,039 වූ අගය හා සසඳන කල 2013 වසර තුළ ඇමෙරිකානු ඩොලර් මිලියන 1,715 අගයක් දක්වමින් සැලකිය යුතු වර්ධනයක් පිළිබිඹු කර ඇත.

**ශ්‍රී ලංකා අපනයන ණය රක්ෂණ සංස්ථාවේ කාර්ය සාධනය**

ජාතියේ එකම අපනයන ණය ආයතනය ලෙස ශ්‍රී ලංකා අපනයන ණය රක්ෂණ සංස්ථාව අපනයන ණය ඔප්පු සහ අපනයනකරුවන්ගේ මූල්‍ය අවශ්‍යතා සඳහා පහසුකම් සැලසීමට බැංකු ක්ෂේත්‍රයට ණය ඇප සහතික ලබා දෙමින් තම කාර්ය භාර්ය ඉටු කරමින් සිටියි.

**මූල්‍ය ප්‍රතිඵල**

2012 වසරේදී ගෙවූ රුපියල් මිලියන 45.6 ක් වූ හිමිකම් ප්‍රමාණය සැලකිය යුතු වර්ධනයක් පෙන්නුම් කරමින් 2013 වසර තුළදී රුපියල් මිලියන 30.68 ක් දක්වා හිමිකම් ගෙවීමෙන් අපනයනකරුවන්ගේ මූල්‍ය බර අඩු කරලීමට සහනය සැලසූ බව සඳහන් කිරීමට කැමැත්තෙමි .

**වර්ෂ අවසාන මූල්‍ය ප්‍රතිඵල රුපියල් මිලියන 2013 දෙසැම්බර් මස 31 දිනට**

	2013	2012
දළ වාරික ආදායම	163.3	173.6
මෙහෙයුම් අතිරික්තය	73.3	82.2
ශුද්ධ හිමිකම්	30.68	45.6
ආයෝජන ආදායම	132.5	91.2
භූග්‍රහණ හා සංචිත	1581.4	1387.7
ශුද්ධ අතිරික්තය	139.4	100.8
බදු	67.0	72.7

සංස්ථාවේ දළ වාරික ආදායම 2012 වර්ෂයේදී රුපියල් මිලියන 173.6 ක් වුවද එය 2013 වසරේදී රුපියල් මිලියන 163.3 දක්වා අඩුවිය. නමුත් සංස්ථාවේ ශුද්ධ අතිරික්තය (Net surplus) පසුගිය වසරේ රුපියල් මිලියන 100.8 හා සමාන සසඳන කල රු. මිලියන 139.4 දක්වා වැඩි වී තිබේ. ආයතනයේ මුළු වත්කම් හා හිමිකම් ප්‍රමාණය පිළිවෙලින් රු. මිලියන 1,696 සහ රු. මිලියන 1,581 ලෙස වසර අවසානයේදී පෙන්වා ඇත.

සංස්ථාවේ මෙහෙයුම් අතිරික්තය රුපියල් මිලියන 73 ක් වූ අතර මෙහෙයුම් ක්‍රියාකාරකම් වල මුදල් ප්‍රවාහය පසුගිය වසරේ අගය වූ රුපියල් මිලියන 170.5 ට සාපේක්ෂව රු. මිලියන 225.9 දක්වා වැඩි වී ඇත.

**වාරික ආදායම**

සංස්ථාවේ දළ වාරික ආදායම පසුගිය වසරේ අගය වූ රු. මිලියන 173.61 සිට රු. මිලියන 163.3 දක්වා අඩු වීමක් පෙන්නුම් කර ඇත. අපගේ මූලික නිෂ්පාදන වාරික ආදායම ලෙස සැලකිය හැකි සෙලස් රිස්ක් පසුගිය වසරට වඩා ඉතා සුළු වර්ධනයක් පෙන්වා ඇත. එය පසුගිය වසරේ අගය වූ රුපියල් මිලියන 123.08 සිට විමර්ශනය කෙරෙන වර්ෂයේදී රුපියල් මිලියන 124.7 දක්වා 1% ක ඉතා සුළු වර්ධනයක් පෙන්වා ඇත. එමෙන්ම ණය ඇප සහතික, පශ්චාත් නැව්ගත ණය ඇප සහතික, හා ඇපරා මගින් ලැබූ වාරික ආදායමේදී අඩුවීමක් පෙන්නුම් කරන ලදී.

**ආයෝජන ආදායම**

හාත්හිඟාට බිල්පත් වලින් ස්ථාවර තැන්පතු වෙත සැලකිය යුතු ප්‍රමාණයක අරමුදල් හුවමාරු කිරීම හේතුවෙන් 2013 වර්ෂය තුළදී සංස්ථාවේ ආයෝජන තුළ සැලකිය යුතු වෙනසක් සිදු වූ අතර එවැනි සුරැකුම් සඳහා ගෙවනු ලැබූ අනුපාතය වර්ෂය තුළ වැඩිවීම හේතුවෙන් විමර්ශණය කෙරෙන වර්ෂය තුළදී සංස්ථාවට ආයෝජන ආදායම් වැඩිකර ගැනීමට හැකිවිය.

**බදු හා අයකිරීම්**

පසුගිය වසර හා ගෙවූ රුපියල් මිලියන 72.7 හා සසඳන කල 2013 වර්ෂය තුළදී අප ආයතනය වෙතින් රජය වෙත ලබා දෙන බදු ආදායම රු. මිලියන 67 ක් වූ අතර එය පසුගිය වසර හා ගෙවූ රුපියල් මිලියන 72.7 හා සසඳන කල අඩුවීමක් පෙන්නුම් කර ඇත.

**ප්‍රතිපත්ති වෙනස්කම්**

විමර්ශනයට භාජනය කරන වසර තුළදී සංස්ථාව විසින් වැදගත් ගිණුම්කරණ ප්‍රතිපත්ති වල වෙනස්කම් කිරීමක් සිදුකරන ලදී. එනම් උපුටු අවසන් නොවී තිබුණු ණය වාරික වල ආදායම් වාරික සංචිතයකට අනුගත කිරීමය. මේ සඳහා ක්‍රම වේදයන් සකස් කිරීමේ දී 1/365 ප්‍රමාණයක් අපනයන ගෙවීම් සඳහා වූ රක්ෂණ ඔප්පු යටතේ එකතු වූණු වාරික සඳහා ස්ථාපිත කරන අතර 15% ක ප්‍රමාණයක් වගකීම් සහතික මත එකතු වූණු වාරික සඳහා ස්ථාපිත කරන බවත්ය. මෙම මුදල් බලාපොරොත්තු නොවන අවදානම් තත්වයන් සඳහා ශක්තිමත් පදනමක් ගොඩනැගීමේ අරමුණින් විශේෂ සංචිතයකට ගොනු කර තිබේ.

**ධාරිතාවය ඉහළ නැංවීම – Capacity Building**

පොදු රාජ්‍ය මණ්ඩලයේ මහ ලේකම් කාර්යාලය විසින් පිරිනමන ලද තාක්ෂණ දැනුම අනුග්‍රහයෙන් සැලැස්මක් යටතේ ශ්‍රී ලංකාවේ අපනයන රක්ෂණ ක්ෂේත්‍රයේ ජාත්‍යන්තර වෙළඳ තරඟකාරිත්වය වැඩි කරගැනීම හා ධාරිතාවය ඉහළ නැංවීම වසර තුළදී අදියර දෙකකින් සිදුකිරීම.

COPE මණ්ඩලයේ උපදේශය පරිදි කාර්ය මණ්ඩලයේ දැනුම ගොඩනැගීම සඳහා මහා විනිවිද භාවයෙන් යුතු වූ පරීක්ෂණයක් මත බැංකුවේ මහ පෙන්වීම යටතේ පවත්වා සුදුසුකම් සපුරා තිබුණු කාර්යයන්ම කාර්ය මණ්ඩලයක් ආයතනයට බඳවා ගන්නා ලදී.

**2014 වසර සඳහා වූ ඉදිරි දැක්ම**

වසර තුළදී ජාත්‍යන්තර ආර්ථිකය තුළ ඉතා මධ්‍යස්ථ ප්‍රතිඵල බලාපොරොත්තුවන අතර, ලෝක ආර්ථික වර්ධන වේගය දියුණුවූ ආර්ථිකයන්ගෙන් පැමිණෙනු ඇත. මූල්‍ය ස්ථාපනය මුල්කර ගෙන ආර්ථිකය ශක්තිමත් පදනමක් මත ගොඩනගන බව අපි විශ්වාස කරමු. දියුණු රටවල් වල වැඩිවන ආර්ථික උද්දීපනය දියුණු වෙමින් පවතින රටවල ආර්ථික වර්ධනයට සෘජුවම දායකත්වයක් ලබා දෙයි. නමුත් මෙහි ඇති අවාසිය නම් ආර්ථිකයේ අවිනිශ්චිත භාවයයි. එමනිසා සංස්ථාව ඉදිරියටත් අපනයනකරුවන්ටත් වැදගත් සේවාවන් ලබා දීමට කැපවී සිටියි.

**ස්තූතිය -**

අප ආයතනය කෙරෙහි විශ්වාසය තබා ඇති අපගේ වටිනා ගණුදෙනුකරුවන් වන ශ්‍රී ලාංකික අපනයන ප්‍රජාවට බෙහෙවින් ස්තූතියක් වෙමි. ඔවුන් මුහුණ දෙන අවධානම් ආවරණය කිරීමෙහිලා අපගේ ශක්තිය වැඩි දියුණු කිරීමට ඔවුන්ගේ සම්බන්ධතාවය තව දුරටත් බලාපොරොත්තු වන්නෙමු.

අපගේ මුදල් ඇමතිවරයා වන අතිගරු ජනාධිපතිතුමාටත්, නියෝජ්‍ය ඇමති සරත් අමුණුගම මහතාටත් ලබාදෙන පූර්ව දැක්ම හා ස්තූතිය වන්නෙමි.

මෙම වසර තුළදී මටත් සංස්ථාවටත් ලබා දුන් දායකත්වට මගේ අධ්‍යක්ෂක මණ්ඩලයට ද ස්තූතියක් වන්නෙමි. අභියෝගයන්ට මුහුණ දීමට ඔවුන් දැක්වූ කැපවීම, මහ පෙන්වීම, විශේෂඥ භාවය හා ඥාණය මා ඉතා අගය කරන්නෙමි.

අප ආයතනයේ කාර්යයන් ඉටු කර ගැනීමට සහාය දුන් මුදල් හා ක්‍රම සම්පාදන අමාත්‍යාංශයේ ලේකම්, අතිරේක ලේකම්වරු හා නිලධාරීන්ට මෙන්ම මහ බැංකුවේ, වානිජ දෙපාර්තමේන්තුවේ හා විවිධ වානිජ මණ්ඩලවල නිලධාරීන්ට මාගේ කෘතඥතාවය පල කරමි.

ශ්‍රී ලංකා අපනයන ණය රක්ෂණ සංස්ථාව හා අපනයනකරුවන්ගේ සංගමය වෙනුවෙන් අන්තර් ජාතික වෙළඳාමට පහසුකම් හා සහයෝගය දක්වන විදේශයන්හි ශ්‍රී ලංකා තානාපති සේවයන්ට, වෙළඳ දූත නිලධාරීන්ට හා ලොවපුරා විසිරී සිටින ණය එකතු කිරීමේ ආයතන වලට ස්තූතිවන්නෙමි.

විශේෂයෙන්ම බර්න් යුනියන් (Berne Union) සංගමයෙන් දැක්වූ සහයෝගයට එහි ලේකම් ජෝන්ස් මහතාට හා අනෙකුත් නිලධාරීන්ට කෘතඥතාවය පලකරමි.

ජාත්‍යන්තර වෙළඳාම ප්‍රවර්ධනය කිරීමෙහිලා අපගේ පරිශ්‍රමය ඉටුකිරීමට ඔවුන්ගේ පළපුරුද්ද අපත් සමඟ බෙදා ගනිමින් අප හට සහයෝගය ලබාදුන් අපගේ සම සමාගම් වලට මාගේ හෘදයාංගම ස්තූතිය පුදකරන්නෙමි.

ශ්‍රී ලංකාවේ අපනයන තරඟකාරිත්වය වැඩි දියුණු කිරීම සඳහා අපනයන ණය රක්ෂණ ක්ෂේත්‍රයේ ධාරිතාව වැඩි කිරීමට තාක්ෂණික සහයෝගය දැක්වූ පොදු රාජ්‍ය මණ්ඩලයේ ලේකම් කාර්යාලයට මාගේ ස්තූතිය පුද කරමි.

අවශ්‍ය වේලාවට අපගේ රක්ෂණ නිමියන්ට හා අපනයන කරුවන්ට සීමිත සම්පත් වලින් වඩා විශිෂ්ට සේවාවක් ලබා දීමට නිරන්තරයෙන්ම කැප වූ ශ්‍රී ලංකා අපනයන ණය රක්ෂණ සංස්ථාවේ කළමනාකාරිත්වයට හා කාර්ය මණ්ඩලයට මාගේ හෘදයාංගම ස්තූතිය පුද කරන අතර මෙම කැපවීම අප ආයතනයේ අභිවෘද්ධියට අවශ්‍ය ඉතා වැදගත් අංගයක් ලෙසද සලකමි.



**ඩී. ජී. මෙන්ඩිස්**  
**ජනාධිපති නීතිඥ**  
**සභාපති සහ කළමනාකාර අධ්‍යක්ෂක.**



## අධ්‍යක්ෂ මණ්ඩලය

### 1. ඩී. පී. මෙන්ඩිස්

ජනාධිපති උපදේශක

සභාපති සහ කළමනාකාර අධ්‍යක්ෂක.

### 2. සී. එම්. ඩී. එන්. කේ. සෙනෙවිරත්න මිය

අතිරේක අධිකාරී

සේවක අර්ථ සාධක අරමුදල

ශ්‍රී ලංකා මහ බැංකුව

8.3.2010 සිට 8.3.2013

### කුසුම් දිසානායක

ආණ්ඩුකාරවරයාගේ කාර්යාලයේ අධ්‍යක්ෂක

ශ්‍රී ලංකා මහ බැංකුව

18.4.2013 සිට-

### 3. කේ. එම්. එම්. සිරිවර්ධන

අධ්‍යක්ෂ ජෙනරාල්

මුද්‍රා ප්‍රතිපත්ති දෙපාර්තමේන්තුව

මුදල් හා ක්‍රම සම්පාදන අමාත්‍යාංශය

### 4. එ. කේ. සෙනෙවිරත්න

අතිරේක ලේකම්

කර්මාන්ත හා වාණිජ කටයුතු අමාත්‍යාංශය

## පෝෂ්‍ය කළමනාකාරිත්වය

**ඩී. පී. මෙන්ඩිස් මයා**  
සභාපති සහ කළමනාකාර අධ්‍යක්ෂක

**ඩී. එම්. ජේ. රණසිංහ මයා**  
සාමාන්‍යාධිකාරී

**ආර්. එම්. යූ. එන්. පීරිස් මිය**  
නියෝජ්‍ය සාමාන්‍යාධිකාරී

**ධම්මික අළුත්ගේ මයා**  
සහකාර සාමාන්‍යාධිකාරී

**මොහාන් සිල්වා මයා**  
සහකාර සාමාන්‍යාධිකාරී

**මයුරී මුදලිගේ මිය**  
සහකාර සාමාන්‍යාධිකාරී

# ශ්‍රී ලංකා අපනයන ශාය රක්ෂණ සංස්ථාවේ නිෂ්පාදන හා සේවාවන්

අපනයනකරුවන්ට අපහසුතාවයකින් තොරව වාණිජ බැංකු මගින් ණය පහසුකම් ලබා ගැනීමට වාණිජ බැංකු වෙත ඇප සහතික නිකුත් කිරීම තුළින් ඔවුන්ගේ මෙහෙයුම් පුළුල් කිරීමට අවශ්‍ය මූල්‍ය ආරක්ෂාව ලබාදීම.

**සෙලර්ස් රිස්ක් (Sellers Risk)** – මෙය අපනයන කේෂ්ත්‍රයට ලබාදෙන අපගේ ප්‍රධානම සේවාව ලෙස සැලකිය හැක. වාණිජ හා දේශපාලනික හේතූන් කරන කොට ගෙන ජාත්‍යන්තර වෙළඳපොළ තුළ ඇතිවන අස්ථාවරතාවය නිසා ලැබිය යුතු අයවීම් ප්‍රමාද වීම හෝ නොලැබියැ යුතු අපනයනකරුවන් මුහුණ දෙන අවධානම මෙමගින් ආවරණය වේ.

## ගැණුම්කරුගේ අවදානම

බුන්වත් වීම හා බැංකුවෙන් භාවය

ගෙවීම් පැහැර හැරීම

ගිවිසුම් කඩ කිරීම

## රටතුළ අවදානම

විදේශ විනිමය ගෙවීම් පමා වීම හා වාරණය

ආනයන බලපත්‍ර අකෝසි කිරීම

ආනයන තහනම

ගෙවීම් තාවකාලිකව අත්හිටුවීම

යුද්ධ , කැරලි කෝලහල , විප්ලව හා ස්වභාවික විපත්

අප සංස්ථාව මගින් රක්ෂණ ඔප්පු රැසක් හඳුන්වාදී ඇති අතර මෙයින් ඉතා ජනප්‍රියම ඔප්පු වනුයේ පූර්ණ පිටිවැටුම් (Whole Turnover) රක්ෂණ ආවරණයයි. මීට අමතරව විවිධ ක්ෂේත්‍ර වලට සරිලන ලෙස සකස් වුණු සේවා ද ලබාගත හැකිවේ.

## අපනයනකරුවන්ට ලබා දෙන අපනයන ශාය රක්ෂණ සේවා නම්

**සෙලර්ස් රිස්ක් රක්ෂණය - පූර්ණ පිටිවැටුම් - සමස්ථ ගැණුම්කරුවන්**  
මෙම රක්ෂණ ක්‍රමය මගින් වාණිජ හා දේශපාලන වශයෙන් ඇතිවන අවදානමෙන් අපනයනකරුවන් ආරක්ෂා කරනු ලැබේ. මෙමගින් ණය කොන්දේසි යටතේ සිදු කරනු ලබන සමස්ථ නැව්ගත කිරීම් ආවරණය වේ.

**සෙලර්ස් රිස්ක් රක්ෂණය - විශේෂිත ගැණුම්කරුවන්**  
මෙම රක්ෂණ ක්‍රමය මගින් එක්කෙනෙක් හෝ ඊට වැඩි විශේෂිත ගැණුම්කරුවන්ගෙන් වාණිජ හා දේශපාලන වශයෙන් ඇතිවන අවදානමෙන් අපනයනකරුවන් ආරක්ෂා කරනු ලැබේ.

**සෙලර්ස් රිස්ක් රක්ෂණය - විශේෂිත රටවල්**  
විශේෂිත රටවල වාණිජ හා දේශපාලන වශයෙන් ඇතිවන අවදානමෙන් අපනයනකරුවන් ආරක්ෂා කරනු ලැබේ.

**සෙලර්ස් රිස්ක් රක්ෂණය - දේශපාලන අවදානම**  
විශේෂිත රටවල ඇතිවන දේශපාලන අවදානමෙන් අපනයනකරුවන් ආරක්ෂා කිරීම මෙම රක්ෂණ ක්‍රමයෙන් සිදුවේ.

**සෙලර්ස් රිස්ක් රක්ෂණය - විශේෂ ආවරණය**  
ශ්‍රී ලංකාව තුළ දේශීය වශයෙන් ක්‍රියාත්මක වන අක් වෙරළ සමාගම් සඳහා රක්ෂණ පහසුකම් සපයයි.

**සෙලර්ස් රිස්ක් රක්ෂණය - අනුබද්ධ සමාගම්**  
ශ්‍රී ලංකාවේ ප්‍රධාන සමාගමට අනුබද්ධ සමාගමක් වෙතත් රටක පිහිටා ඇතිවීම වම ආයතනයේ අපනයන සඳහා රක්ෂණ ආවරණය ලබා දෙයි.

**සෙලර්ස් රිස්ක් රක්ෂණය - අවසාන ගැණුම්කරු සඳහා වූ ආවරණය**  
ගැණුම්කරුවාගේ රටෙහි සම්පූර්ණයෙන්ම අයත් උප සමාගමකට නැව්ගත කිරීම් කරනු ලබන විට අවසාන ගැණුම්කරුවා වාණිජ හා දේශපාලන අවදානමෙන් ශ්‍රී ලාංකික අපනයනකරුවා රක්ෂණය කිරීම.

**සෙලර්ස් රිස්ක් රක්ෂණය - තොග භාණ්ඩ**  
තොග භාණ්ඩ වෙළඳාමේදී වාණිජ හා දේශපාලන අවදානමෙන් ශ්‍රී ලාංකික අපනයනකරුවන් ආවරණය කිරීම.

**සෙලර්ස් රිස්ක් රක්ෂණය - අන්තරාල වෙළඳාම**  
අන්තරාල වෙළඳාමේදී වාණිජ හා දේශපාලන අවදානමෙන් ශ්‍රී ලාංකික අපනයනකරුවන් ආවරණය කිරීම.

**සෙලර්ස් රිස්ක් රක්ෂණය - විස්තීර්ණ සේවා**  
වාණිජ හා දේශපාලන අවදානමෙන් සේවා ක්ෂේත්‍රයන්හි අපනයනකරුවන් ආවරණය කිරීම.

**සෙලර්ස් රිස්ක් රක්ෂණය - දේශීය ශාය රක්ෂණය**  
ශ්‍රී ලංකාවේ ගැණුම්කරුවන්ට භාණ්ඩ හා සේවා සැපයීම සම්බන්ධයෙන් සිදුවන වාණිජ අවදානමෙන් රක්ෂණ හිමියන් ආවරණය කිරීම.

**බැංකු සඳහා අපනයන ශාය ඇප සහතික**  
අපනයනකරුවන්ට මූල්‍ය පහසුකම් සැපයීමේදී බැංකු වලට සිදුවන පාඩු අවම කිරීමට බැංකු වෙත ඇප සහතික නිකුත් කරනු ලැබේ. මේ නිසා බැංකුව විසින් ගනුදෙනුකරුවන්ගේ මූල්‍ය අවශ්‍යතා සපුරාලන අතර යම් ආකාරයකින් අපනයනකරුවන් විසින් වම ණය ගෙවීම පැහැර හැරීම හෝ ඔවුන් බුන්වත් වීම හේතුවෙන් බැංකුවට සිදුවන පාඩුවෙන් 66% සිට 80% දක්වා ප්‍රමාණයක් අප ආයතනය මගින් ගෙවනු ලබයි.

## බැංකු වෙත නිකුත් කරන අපනයන ශාය ඇප සහතික වර්ග

**පූර්ව නැව්ගත ශාය ඇප සහතික - (කේවල )**  
තනි පුද්ගල ප්‍රතිපාර්ශවි අවදානම ශ්‍රී ලාංකික රැජියල් වලින් හෝ වෙනත් ඕනෑම විදේශීය මුදල් ඒකකයකින් 66.66% දක්වා ආවරණය කරනු ලබයි. අමුද්‍රව්‍ය මිලදී ගැනීම නිෂ්පාදනය කිරීම හා අපනයනය සඳහා ඇසුරුම් කිරීම සඳහා ණයවර ලිපි මත හෝ අනුමත කල ඇණවුම් වෙනුවෙන් අපනයනකරුවන්ට අවශ්‍ය පූර්ව නැව්ගත කිරීමේ අරමුදල් සැපයීම සම්බන්ධයෙන් අදාල ආයතන වලට පහසුකම් සැලසීම මෙම ඇප සහතිකය යටතේ සිදු කෙරේ.

**පශ්චාත් නැව්ගත ශාය ඇප සහතික - (කේවල )**  
වාණිජ බැංකු වෙත නිකුත් කරන මෙම ඇප සහතිකය අපනයන බිල්පත් මිලදී ගැනීම, වට්ටම් කිරීම හෝ ක්‍රමවාර කිරීම මෙන්ම පශ්චාත් නැව්ගත කිරීමේදී අපනයන කරුවන්ට අවශ්‍ය කාරක ප්‍රාග්ධනය සැපයීම සඳහා අදාල වේ.

**පූර්ණ පිටිවැටුම් පූර්ව/ පශ්චාත් නැව්ගත ශාය ඇප සහතික**  
මෙම ඇප සහතිකය මගින් පූර්ව/ පශ්චාත් නැව්ගත කිරීමේ අත්තිකාරම් ලෙස අපනයන කරුවන්ට දෙනු ලබන සමස්ථ අපනයන ණය ආවරණය කිරීම සඳහා බැංකු වෙත පහසුකම්

සපයයි. වක්‍ර අපනයනකරුවන්ට ලබාදී තිබෙන අත්තිකාරම් සඳහා අඩු වාරික අනුපාතයක් යටතේ ඉතා ඉහල ආවරණයක් ලබා දීමට සංස්ථාව කටයුතු කර ඇත.

මෙම ක්‍රමය යටතේ ඇපයක් නොමැතිව අපනයනය සඳහා භාණ්ඩ හා සේවා නිෂ්පාදනය කිරීමට අවශ්‍ය මූල්‍ය පහසුකම් ලබා ගැනීමට මූල්‍ය ආයතන විසින් තහවුරු කර ඇත.

**අපනයන නිෂ්පාදන ණය ඇප සහතික**

අපනයනකරුවන්ට භාණ්ඩ හා සේවා සැපයීමට නිෂ්පාදකයින්ට අවශ්‍ය කාරක ප්‍රාග්ධනය ලබාදීමේදී ඇප මත වැඩි අවධානයක් යොමු නොකර මූල්‍ය ආයතන වලට පහසුකම් සැපයීම.

**අපනයන කාර්ය සාධන ඇප සහතික**

මෙම ඇප සහතික වාණිජ බැංකු වෙත නිකුත් කරනුයේ ඔවුන්ගේ ගනුදෙනුකරුවන් වෙනුවෙන් විදේශීය ගැණුම්කරුවන් හෝ රාජ්‍ය ආයතන සඳහා ශ්‍රී ලංකාවේ භාණ්ඩ හා සේවා අපනයනය කිරීමට එලඹෙන ගිවිසුම් වෙනුවෙන් කාර්ය සාධනය සහතික කරන ඇප හෝ බැඳුම්කර වෙනුවෙනි. මෙම ක්ෂේත්‍රයට ඉදිකිරීම් කටයුතු මෙන්ම භාණ්ඩ හා සේවා අපනයනය වැනි වූ අපනයන ගිවිසුම් වල නිර්ණායක කාර්ය සාධන ඇතුළත්ය.

**භාණ්ඩ ප්‍රවාහනකරුවන්ගේ කාර්ය සාධනය ආවරණය කරනු ලබන අපනයන වර්ගය කරනු ලබන අපනයන කාර්ය සාධන ඇප සහතිකය**  
 භාණ්ඩ ප්‍රවාහනකරුවන්ට අදාළ ගුවන් සමාගමෙන් ණය පහසුකම් ලබා ගත හැකිවන සේ බැංකුව විසින් ගුවන් සමාගම වෙත නිකුත් කරනු ලබන බැංකු ඇපකරය වෙනුවෙන් නිකුත් කරනු ලබන ප්‍රති ඇප සහතිකයකි.

**එ.ටී.ඒ කානේ ක්‍රමය ආවරණය කරනු ලබන අපනයන කාර්ය සාධන ඇප සහතිකය**

මෙම ඇප සහතිකය ශ්‍රී ලංකාවේ ජාත්‍යන්තර වාණිජ මන්ඩලයට නිකුත් කරනු ලබනුයේ අපනයනකරුවන්ට ශ්‍රී ලංකාවේ ජාත්‍යන්තර වාණිජ මන්ඩලය වෙතින් ඒ.ටී.ඒ කානේ බලපත්‍රය ලබා ගැනීම සඳහාය. ඒ.ටී.ඒ කානේ ක්‍රමය යනු ජාත්‍යන්තර රේගු බලපත්‍රයක් වන අතර විශේෂ අරමුණු සඳහා තිරුවෙදු රහිතව තාවකාලිකව භාණ්ඩ අපනයන කිරීමට මෙමගින් හැකිවේ.

**රුකිකා සඳහා විදේශ ගතවන ශ්‍රී ලාංකිකයන් සඳහා පෙර ගමන් ණය ආවරණය කිරීමේ පුරුණ පිරිවැවුම් බැංකු ඇප සහතික- ඇපරා**  
 රුකිකා සඳහා විදේශගත වන ශ්‍රී ලාංකිකයින්ට නිකුත් කරනු ලබන පෙර ගමන් ණය ආවරණය කිරීම වෙනුවෙන් බැංකුව වෙත නිකුත් කරනු ලබන ඇප සහතිකයකි.

**වෙනත් සේවා**

බිස් ඉන්ෆෝ (Bizinfo) ණය හා මූල්‍ය තොරතුරු

ශ්‍රී ලාංකික අපනයන හා ආනයනකරුවන්ගේ විදේශීය පාරිභෝගිකයින් පිළිබඳ ණය හා තත්ත්ව වාර්තා ලබා දීම මෙමගින් සිදුවේ. ශ්‍රී ලංකා අපනයන ණය රක්ෂණ සංස්ථාව , ලොව පුරා සිටින තත්ත්ව වාර්තා සපයන පාලයේ ණය හා තත්ත්ව වාර්තා සපයන්නෙකු ලෙසද ක්‍රියා කරයි.

**දේශාන්තරණය එකතු කිරීමේ සේවය**

ශ්‍රී ලංකා අපනයන ණය රක්ෂණ සංස්ථාව දේශීය අපනයනකරුවන්ට මෙතෙක් අය නොවුණු ණය එකතු කිරීම සඳහා ගෝලීය ණය එකතු කිරීමේ ආයතනයක් සමඟ හවුල්වී කටයුතු කරනු ලැබේ. මෙහිදී තක්සේරු සේවාව හා ලැබීම් පිළිබඳව උපදේශන හා කළමනාකරන සේවාවන්ද සංස්ථාව විසින් සපයනු ලැබේ.

**අපනයන ණය රක්ෂණය**

**රක්ෂණ ව්‍යාපාර**

සමස්ථ රක්ෂණ ව්‍යාපාර තුළ 2013 වසරේ ජනවාරි මස සිට දෙසැම්බර් මස දක්වා කාලය තුළ රුපියල් බිලියන 21.7 ක් උපයා ඇති නමුත් එය 2012 වසරේ එම කාල වකවානුව හා සසඳා බලන කල 11% ක අඩුවීමක් පෙන්නුම් කර ඇත. අපගේ රක්ෂණ ඔප්පු නිමියන්ගෙන් සමහරෙක් ඔවුන්ගේ ගනුදෙනුකරුවන්ගෙන් අත්තිකාරම් ලබා ගැනීම මෙයට ප්‍රධාන හේතුවක් ලෙස සැලකිය හැක.

2013 වසරේ සංස්ථාවේ සමස්ථ රක්ෂණ ප්‍රමාණයෙන් 50% ක් එක්සත් අරාබි එමීර් රාජ්‍යය, එක්සත් ජනපදය, එක්සත් රාජධානිය, ප්‍රංශය හා ඔස්ට්‍රේලියාව වැනි රටවල් විසින් නිමිකම් අත්පත් කර තිබූ අතර එක්සත් ජනපදය රුපියල් බිලියන 3.4ක් අත්පත් කරමින් එනම් සංස්ථාවේ සමස්ථ රක්ෂණ ප්‍රමාණයෙන් 17%ක කොටසකට නිමිකම් කියමින් විශාලතම වෙළඳපොළ බවට පත්වූ නමුත් 2012 වසරේදී ණය කොන්දේසි යටතේ සක්‍රීය කල කාබන් අපනයනයෙන් 22%ක සෘණ වර්ධනයක් පෙන්නුම් කරන ලදී.

එක්සත් අරාබි එමීර් රාජ්‍යය 14%ක කොටසකට නිමිකම් කියමින් දෙවන විශාලතම වෙළඳපොළ බවට පත්වූ අතර එහි අගය රුපියල් බිලියන 2.9 ක් විය. නමුත් අපගේ රක්ෂණ ඔප්පු නිමියන් දුෂ්කර වෙළඳපොළ තත්වයන් මත අත්තිකාරම් ලබා ගනිමින් තේ අපනයනය සිදු කර ඇති නිසා එහිදී සැලකිය යුතු අඩුවීමක් වාර්තා වී ඇත.

2013 වසරේ සංස්ථාවේ සමස්ථ රක්ෂණ ප්‍රමාණයෙන් එක්සත් රාජධානිය, ප්‍රංශය හා ඔස්ට්‍රේලියාව 7% , 7% හා 6% බැගින් වූ කෙටසක් අයත් කර ගන්නා ලදී.

මීට අමතරව ඉතාලිය, හංගේරියාව, ලෙබනනය, මාලදිවයින, ඔස්ට්‍රියාව, ඔස්ට්‍රේලියාව, බ්‍රසීලය, කැනඩාව, එක්සත් රාජධානිය, නෝර්වේ, කොස්ටාරිකා, ඊජිප්තුව හා හොංකොං 2013 වසරේදී සැලකිය යුතු වර්ධනයක් පෙන්වා ඇත. මෙම වර්ධනය සඳහා පළතුරු සහ එළවළු, සක්‍රීයකල කාබන්, රබර් අත්වැසුම්, කෙඳි සහිත භාණ්ඩ සහ තේ දායකවී ඇත.

මීට අමතරව නෙදර්ලන්තය, ස්පාඤ්ඤය, එක්සත් අරාබි එමීර් රාජ්‍යය, කසකස්ථානය, ජර්මනිය, ඉන්දියාව හා දකුණු කොරියාව සෘණ වර්ධනයක් පෙන්වූ අතර ප්‍රධාන වෙළඳපොළ අඩුවී ඇති බැවින් 2013 වසරේ සමස්ථ ප්‍රතිපල වල අඩුවීමක් පෙන්නුම් කර ඇත.

**ණය සීමා**

සංස්ථාව සෙලර්ස් රිස්ක් රක්ෂණයන් නිකුත් කර ගැනුම්කරුවන් හා රටවල් ප්‍රතිරක්ෂණය කර වියවාසි ගැනුම්කරුවන්ට ණය සීමා නිකුත් කරමින් අපනයනකරුවන්ට අඛණ්ඩව සහයෝගය දක්වා ඇත.

සලකා බලනු ලබන කාල සීමාව තුළ සෙලර්ස් රිස්ක් ණය රක්ෂණය යටතේ නිකුත් කරනු ලැබූ ණය සීමා අගයන් පහත වගුවෙන් දැක්වේ.

වසර	අගය රුපියල් මිලියන
2012	5042
2013	6299

# අපනයන ණය ඇප සහතික

අප ආයතනයෙන් නිකුත් කරන අපනයන ණය ඇප සහතික අපනයන කරුවන් සඳහා සෘජුවම මුල් පහසුකම් ලබාදීම සිදු නොකරයි. අප එය නිකුත් කරනුයේ අපනයනයන් සඳහා මුල් පහසුකම් ලබාදෙන බැංකු වැනි ආයතන වලට සිදුවන අලාභ වලින් එම ආයතනයන් ආරක්ෂා කිරීම සඳහාය. පසුගිය වසරේ අපනයන ණය ඇප සහතික ක්‍රමය බැංකු අතර වඩාත් ජනප්‍රිය වී ඇත.

පුර්ව නැව්ගත ඇප සහතිකය හා පශ්චාත් නැව්ගත ඇප සහතිකය ලබාගත් වාරික ආදායමේ සංයුතිය පහත වගුවෙන් දැක්වේ.

වර්ගය	අගය රුපියල් මිලියන
පුර්ව නැව්ගත ඇප සහතිකය	24,731,376,83
පශ්චාත් නැව්ගත ඇප සහතිකය	2,485,546,97

## එ.ටී.ඒ කාන්තා ක්‍රමය

නියමිත කාල සීමාවක් සඳහා නිකුත් කරන ජාත්‍යන්තර රේගු බලපත්‍රයක් වන එ.ටී.ඒ කාන්තා ක්‍රමය කරනා තිරු බදු හා බදු රහිතව තාවකාලිකව භාණ්ඩ හා වෙළඳ සම්පලයන් ආනයනය කිරීමට මෙන්ම වෙළඳ පුද්ගලයන් හා වෙළඳ පුර්වධන කටයුතු සඳහා අපනයනය කිරීමටත් හැකිවේ.

වෙළඳ පුද්ගලයන් වලට හා වෙළඳ පුර්වධන කටයුතු සඳහා අපනයනය කරන වෙළඳ සාම්පල මෙන්ම වෘත්තීය උපකරණ හා භාණ්ඩ මෙමගින් ආවරණය වේ. තවද අපනයනකරුවා මෙම රේගු බලපත්‍රය සමඟ අදාළ දේශ සීමාවට ඇතුළුව වීම රේගු නිවාරණ අවස්ථාවේදී සිදු කරන කටයුතු සඳහා ගත කරන කාලය ඉතිරි කර ගැනීමටද හැකිවේ.

**එ.ටී.ඒ කාන්තා ක්‍රමය භාවිතා කල හැකි අය** තනි පුද්ගලයෙකුට හෝ ශ්‍රී ලංකාව තුළ ලියාපදිංචි කල ආයතනයකට **ව්‍යාපාරික කටයුතු සඳහා ජාත්‍යන්තර ගමන් කිරීමේදී/අලෙවි නිලධාරීන් කාර්මික ශිල්පීන්** වෙළඳ පුර්වධන කටයුතු සඳහා විදේශ ගතවන තනි පුද්ගල හා කන්ඩායම් විතුපට නිර්මාණ ශිල්පීන්, වෛද්‍යවරු, කලා ශිල්පීන්, ගෘහ නිර්මාණ ශිල්පීන්, ඉංජිනේරුවරුන්, අධ්‍යාපන නිලධාරීන් හා විනෝදාස්වාදය ලබාදෙන සංගීත කන්ඩායම් වැනි අයට.

වෙනත් අයෙක් මෙම බලපත්‍රය රැගෙන යන්නේ නම් බලපත්‍රය අදාළ නිමිකරු විසින් ඔහුට හෝ ඇයට නිමිකරු නියෝජනය කිරීම වෙනුවෙන් ඔහු විසින් ලබාදෙන අනුමැතියලත් ලිපියක් රැගෙන යා යුතු වේ.

සංස්ථාව ශ්‍රී ලංකාවේ අන්තර් ජාතික වාණිජ මණ්ඩලය වෙත එ.ටී.ඒ කාන්තා ක්‍රමය ආවරණය කරන සෘජු අපනයන කාර්ය සාධන ඇප සහතික නිකුත් කරනු ලැබේ. එය ස්වර්ණාභරණ හා මණික් ක්ෂේත්‍රයන්හි නියැලී සිටින අපනයනකරුවන්ට සුරැකුම් නොමැතිව මෙම බලපත්‍රය ලබා ගැනීමට ඉවහල් වේ.

විමර්ශනයට ලක් වූ කාල සීමාව තුළ සංස්ථාව විසින් අයදුම්කරුවන් 72ක් සඳහා සුරැකුම් නොමැතිව රුපියල් මිලියන 50.57 ක් වටිනා ණය ලබා ගැනීමට මෙම බලපත්‍රය

නිකුත් කර ඇත.

වසර	සංඛ්‍යාව	අගය රුපියල් මිලියන
2012	74	67.28
2013	72	50.57

එ.ටී.ඒ කාන්තා ක්‍රමය මගින් විශේෂයෙන්ම ස්වර්ණාභරණ සෂ්ත්‍රයේ නියැලී සිටින අපනයන කරුවන්ට වෙළඳ පුර්වධනය සඳහා ජාත්‍යන්තර වෙළඳ පුද්ගලයන් වලට සහකාරිවීමටත් ඒ තුලින් තව වෙළඳ පොළවල් සොයා ගෙන රටට අවශ්‍ය විදේශ විනිමය රැගෙන එමට අවස්ථාව ලබා දී ඇත.

## ගුවන් ගමන් විදේශ ඇප සහතිකය - අපාරා (APARA)

අපනයන සේවා වලින් රටට අත්‍යවශ්‍ය විදේශ විනිමය ඉපයීමේදී විදේශ ගතවන ශ්‍රී ලාංකිකයින් සැලකිය යුතු දායකත්වයක් දක්වයි. විදේශීය ශ්‍රමිකයින්ගේ ගුවන් ගමන් විදේශ හා ඒ ආශ්‍රිත විදේශීය සම්බන්ධව මුහුණ දෙන නොයෙකුත් දුෂ්කරතා අවම කිරීමට බැංකුව විසින් දෙනු ලබන ණය පහසුකම් සඳහා ඇතිවන අවදානම අවම කිරීමට ගුවන් ගමන් විදේශ ඇප සහතිකය නිකුත් කරනු ලැබේ.

1992 වසරේ මැයි මස ගුවන් ටිකට් පහෙහි විදේශ සඳහා පමණක් හඳුන්වා දුන් මෙම ක්‍රමයට අනුව සිදුවූ අලාභයෙන් 60% ක් ආවරණය විය. කෙසේ වෙතත් මෙම ක්‍රමය වරින් වර වෙනස් කල අතර ඒ අනුව මුළු ගුවන් ගමන් සඳහාම යන විදේශයෙන් 85% ක් ආවරණය කරනු ලැබේ.

අදාළ කාල සීමාව තුළ සංස්ථාව අයදුම්කරුවන් 1071ක් සඳහා රුපියල් මිලියන 140.22 ක් වටිනා බැංකු ණය පහසුකම් සපයන ලදී. මේ අනුව දිවයිනේ බොහෝ පුදේශ වල ශ්‍රී ලාංකිකයින්ට විදේශ රැකියා සඳහා සිටත්වීමට අවස්ථාව සලසා දී ඇත.

වර්ෂය	සංඛ්‍යාව	අගය රුපියල් මිලියන
2012	636	90.37
2013	1071	140.22

දැනටමත් තුරන් කරමින් විදේශ ශ්‍රමිකයින්ව ආර්ථික ලෙස බලහත්වීම තුලින් ඔවුන්ගේ ජීවන තත්වය හභා සිටුවීමටත් එමෙන්ම අපට අත්‍යවශ්‍ය විදේශ විනිමය සංචිතය වර්ධනය කිරීමට දායකවීමට අපටහැකි වී ඇත.

## ජාත්‍යන්තර සම්බන්ධතා

සංස්ථාව ණය හා ආයෝජිකයින්ගේ ජාත්‍යන්තර සංගමයේ බර්න් යුතියන් හා එහි සාමාජිකයින් සමඟ සම්ප සම්බන්ධතා පවත්වයි. 2013 වසරේ අප්‍රේල් මස නිව්යෝක් නුවරදී පැවැත්වුණු කමිටු රැස්වීමට හා එම වසරේ ඔක්තෝම්බර් මස ස්විඩනයේ පැවැත්වුණු එහි වාර්ෂික රැස්වීමටද සංස්ථාව සහභාගි විය.

ශ්‍රී ලංකා අපනයන ණය රක්ෂණ සංස්ථාව 1984 වසරේ සිට බර්න් යුතියන් සංගමයේ සාමාජිකත්වය දරන අතර එහි සැසිවාර හා කලාපීය සහයෝගිතා කන්ඩායම් වැඩිමුළු සඳහා අනුග්‍රාහකත්වයද දක්වා ඇත.

ආසියාතික කලාපයේ ජාත්‍යන්තර සම්බන්ධතා වර්ධනය කිරීම මුල් කරගෙන 1991 ආරම්භ කරන ලද මෙම සංගමයට ඔස්ට්‍රේලියාව, ඉන්දියාව, චීනය, ඉන්දුනීසියාව, ජපානය, මලයාසියාව, සිංගප්පූරුව, ශ්‍රී ලංකාව, දකුණු කොරියාව, තායිවානය, තායිලන්තය හා හොංකොං යන රටවල් 12 අපනයන ණය ආයතන නියෝජිතයින් ඇතුලත් වෙයි.

බර්න් යුතියන් සැසිවාරයන්ට අමතරව අප නියෝජිතයින් 2013 වසරේ අගෝස්තු මස චීනයේ පැවැත්වුණු 6 වන ප්‍රධාන විධායක නිලධාරී සමුළුවටද සහභාගි වූහ. මෙහිදී ලොව පුරා සිටින ප්‍රධාන විධායක නිලධාරීන් සමඟ ජාත්‍යන්තර ණය රක්ෂණ වෙළඳපොළ තුළ වර්තමානයේ පවතින ප්‍රශ්න සම්බන්ධව සාකච්ඡා කිරීමට හා පොදු වැදගත් මාතෘකා පිළිබඳ විශේෂඥ දැනුම බෙදා ගැනීමට අවස්ථාව ලැබිණ.

# අලෙවිකරණය හා දැනුවත් කිරීම

සංස්ථාව අලෙවිකරණ කටයුතු සඳහා පාරිභෝගික අවශ්‍යතා මුල් කරගත් ප්‍රවේශයක් අනුගමනය කරයි. සේවාවල ගුණාත්මක භාවය වැඩි දියුණු කරමින් එම සේවා පාරිභෝගිකයින්ගේ කාර්යක්ෂමතාව ලබාදෙමින් පාරිභෝගිකයා තෘප්තිමත් කිරීමට ආයතනය ඉදිරිපත් වී සිටියි.

මීට අමතරව රක්ෂණ ඔප්පු හිමියන් සඳහා වැඩමුළු හා සම්මන්ත්‍රණද පවත්වා තිබේ. අපගේ පාරිභෝගිකයින්ගේ සමඟ සමීප සම්බන්ධතා පවත්වමින් ඔවුන්ගේ අවශ්‍යතා හඳුනාගෙන ඒ අනුව වෙනස්වන අවශ්‍යතාවයන් සපුරාලීමට, නිෂ්පාදන වර්ධනය කිරීමට හා සේවා සැපයීමේ කාර්යයන් වලදී නවීනකරණය කරනා වඩාත් පලදායී සේවා සැපයීමට අපි කැපවී සිටිමු.

තේ අපනයනකරුවන් සඳහා තේ අපනයනකරුවන්ගේ සංගමය විසින් 2013 වසරේ සංවිධානය කල සම්මන්ත්‍රණය සඳහාද සංස්ථාව අනුග්‍රාහකත්වය දක්වන ලදී.

ශ්‍රී ලංකා අපනයන ණය රක්ෂණ සංස්ථාවේ සභාපති සහ කළමනාකාර අධ්‍යක්ෂක පැමිණි සිටි තේ අපනයන කරුවන් අමතමින් කියා සිටියේ අපනයන ණය රක්ෂණ ආයතනයේ වෙනස් වෙමින් පවතින කාර්යය භාරය පිළිබඳවය. මෙම අවස්ථාවට තේ අපනයන කරුවන් විශාල පිරිසක් සහභාගි වූ අතර පැමිණි සිටි පිරිස අතරින් තම සේවා දැනට භාවිතා නොකරන අපනයනකරුවන්ටද අප සේවාවන් ලබා ගැනීමට ඉදිරිපත් වන ලෙස ඔහු ආරාධනා කළේය.



අප සේවා ප්‍රවර්ධනය කිරීමට වෙළඳ හා කර්මාන්ත මන්ඩල මෙන්ම අපනයන ප්‍රවර්ධන ආයතන සමඟ සමීප සම්බන්ධතා පවත්වමින් දිවයිනේ විවිධ ප්‍රදේශවල පවත්වන විවිධ වැඩමුළු හා සම්මන්ත්‍රණ වැනි අවස්ථා සඳහා සංස්ථාව සම්බන්ධ වෙමින් ඒ සඳහා අනුග්‍රාහකත්වයද දක්වනු ලැබේ.

මීට අමතරව ශ්‍රී ලංකා අපනයන ණය රක්ෂණ සංස්ථාව පසුගිය කාලයන්හි ජාතික අපනයන මන්ඩල සම්මාන උළෙළයන් සඳහා ද තම දායකත්වය ලබාදුන් අතර මේ වසරේ ඒ සඳහා පූර්ණ අනුග්‍රාහකත්වය දක්වා ඇත.

## අපනයන ණය රක්ෂණ ක්ෂේත්‍රයේ හැකියාව වර්ධනය කර ගැනීම

ශ්‍රී ලංකාවේ අපනයන ණය රක්ෂණ ක්ෂේත්‍රයේ හැකියාව වර්ධනය කර ගැනීම තුළින් අපනයන තරඟකාරීත්වය වැඩිදියුණුකිරීමට සංස්ථාව රජය සමඟ එක්වී පොදු රාජ්‍ය මන්ඩලයේ මහා ලේකම් කාර්යාලය හරහා තාක්ෂණික දැනුම ලබාගැනීමට කටයුතු කර ඇත. ඒ අනුව පොදු රාජ්‍ය මන්ඩලයේ මහා ලේකම් කාර්යාලය විසින් ඉන්දියාවේ එක්සිම් බැංකුව (EXIM Bank) තාක්ෂණික හවුල්කරු ලෙස තෝරා දී ඇත.

මෙහිදී එම සේවාව අදියර 2ක් යටතේ ලබා දෙනු ඇත.

### පලමුවන අදියරය

අප ආයතනය විසින් ලබාදෙන අපනයන ණය රක්ෂණ සේවා පිළිබඳව ඉතා පුළුල් විමර්ශනයක් කරමින් අපනයන කරුවන් අතර අඩු ඉල්ලුමක් ඇති විමට බලපා ඇති සාධක හඳුනා ගෙන එම සේවාව තුළ ජාත්‍යන්තරයේ පවතින ප්‍රමිතියට සමානව අවශ්‍ය වන මිණුම් දණ්ඩක් ලෙස සැලකිය හැකි ක්‍රමවේදයක් ස්ථාපිත කිරීම.

**දෙවන අදියරය**

පළමුවන අදියරයේ ප්‍රතිඵල සමග අපනයන ණය රක්ෂණ සේවා හා මාර්ගෝපදේශන වර්ධනය කරලීමට අවශ්‍ය කෙටිකාලීන, මධ්‍ය කාලීන හා දිගු කාලීන ක්‍රමවේදයන් හඳුන්වා දීම හරහා ශ්‍රී ලංකාවේ අපනයන ණය රක්ෂණ සේවා කටයුතු පුළුල් කිරීමට මැදිහත්වීම.

මෙම ව්‍යාපෘති කණ්ඩායම 2013 ඔක්තෝම්බර් මස 27 වන දින සංස්ථාවට පැමිණි අතර අපගේ අපනයනකරුවන් ,මහ බැංකුවේ හා අනෙකුත් බැංකු නිලධාරීන්, මෙන්ම වාණිජ මණ්ඩල හා

නිෂ්පාදන සංගම්වල නිලධාරීන්, වෙළඳ අමාත්‍යාංශයේ හා රේගු නිලධාරීන් සමඟ බොහෝ සාකච්ඡා සාර්ථකව සිදුකල අතර එහි පළමු සැසිවාරය නොවැම්බර් මස 4වන දින කිංස්බරි හෝටලයේ දී සාර්ථකව පවත්වන ලදී.

**හිමිකම් ගෙවීම**

අපනයනකරුවන් තම අපනයන ක්‍රියාකාරකම් නොකඩවා හුද්ධිමත් ලෙස කර ගෙන ගිය අතර ගැණුම් කරුවන්ගෙන් අයවිය යුතු කල් පසුවීම් ලබා ගැනීමට උනන්දු කිරීම හිසා බොල් ණය අඩුවී ඇත.

හිමිකම් ගෙවීම අපනයනකරුවන්ට තම අපනයන ක්‍රියාකාරකම් දිගින් දිගටම කර ගෙන යෑමට උපකාරී වූ අතර බැංකු මඟින්ද එලෙස ගෙවීම් කරන ලද අපනයන කරුවන් හට ප්‍රතිපූර්ණ මූල්‍ය පහසුකම් ලබා දීමට ඉදිරිපත් විය.

බොහෝ අපනයනකරුවන් සංස්ථාවේ ක්‍රමවේදයන් ප්‍රයෝජනයට ගෙන පාඩු අවම කරමින් ණය එකතු කර ගැනීමට උත්සුකවේ. අපනයන කරුවන් සඳහා කටයුතු කරන කළමනාකරුගේ කාර්යය භාරය වනුයේ වෙළඳ හා කර්මාන්ත මන්ඩල මෙන්ම අපනයන පුළුර්ධන ආයතන සමඟ සමීප සම්බන්ධතා පවත්වමින් වැඩිමුළු හා සම්මතවුණු පවත්වා ඒ තුලින් ලබා ගන්නා පලපුරුද්ද හා දැනුම ගෙවීම් දුෂ්කරතා තුලින් යන අපනයනකරුවන් සමඟ බෙදා ගැනීමය.

මෙම කාලය තුළදී ගෙවීම් පිළිබඳව විසඳීමට නොහැකිව තිබූ බොහෝ ප්‍රශ්න රුසුම් විසඳීමට සංස්ථාවට හැකි විය. එමෙන්ම ණය පියවා ගැනීමේදී ණය එකතු කරන ආයතන සමඟ ඉතා සමීපව කටයුතු කිරීම හා ප්‍රධාන ණය එකතු කරන්නන් සමඟ නීතිපතා රුස්වීම් පවත්වමින් ඔවුන් සමඟ නමස්සිලීව කටයුතු කිරීමටද සංස්ථාවට හැකිවිය.

2012 වසරේ ගෙවන ලද රුපියල් මිලියන 46.86 හා සසඳන කල 2013 වසරේ සමස්ත ශුද්ධ හිමිකම් රුපියල් මිලියන 30.28 ක් විය.

**පුනුණුව හා වර්ධනය**

සේවා ක්ෂේත්‍රයේ නියැලෙන ආයතනයන්ට වඩා වැදගත් වන්නම මානව සම්පත බව සංස්ථාව විශ්වාස කරයි. සියළු ක්‍රියාදාමයන් හා පද්ධතියන්ට වඩා මිනිසා ප්‍රථම වේ.

සංස්ථාවේ අරමුණ ඉටුකරමින් ඉහල ජයග්‍රාහනයක් අත්පත් කර ගැනීමට අවශ්‍ය දැනුම , කුසලතා, ආකල්ප, හා සම්බන්ධ නිපුණතා අත්පත් කර ගැනීම හා සේවක මණ්ඩලයට උපකාර කිරීම උදෙසා වසර ගණනාවක් මුළුල්ලේ ආයතනය ද්විත්ව මාර්ග සන්නිවේදන ක්‍රමවේදයක් අනුගමනය කරන ලදී.

තාක්ෂණික කුසලතා තවදුරටත් පුළුල් කිරීම උදෙසා සංස්ථාව පුතිරක්ෂණ හා අවදානම් කළමනාකරණය පිළිබඳව ජ්‍යෙෂ්ඨ හා මධ්‍යම කළමනාකරුවන්ට කාර්ය මන්ඩල පුනුණු හා සංවර්ධන වැඩසටහන් මාලාවක් දියත් කර ඇත.මීට අමතරව අපනයන ණය රක්ෂණයේ නවතම අංශයන් පිළිබඳව හා එහි වර්ධනය ගැන දැනුවත් වීමට විදේශ වැඩමුළු සඳහාද සේවකයින් සහභාගිකර ඇත.

**ආයතනික සමාජ සේවාව**

ශ්‍රී ලංකාවේ වගකිව යුතු ආයතනික පුරවැසියන් ලෙස ලාංකික පුළුචට අපගේ අනුග්‍රහය දැක්වීමේ ක්‍රියාවලියෙන් කොටසක් ලෙස



නැවත පදිංචි කිරීමේ අමාත්‍යාංශය විසින් ස්ථාපිත කරන ලද නිවාස යෝජනා ක්‍රමයට දායකත්වය දක්වමින් වැලිඔය ලේකම් කොට්ඨාශයේ නිවාස 82 ක් සඳහා අවශ්‍ය තිත්ත හා බුරුසු ලබා දෙන ලදී.

ඉතිරි නිවාස 81 සඳහා අවශ්‍ය වූ තිත්ත ශ්‍රී ලංකා යුද හමුදාවේ වැලිඔය කඳවුරේ 621 රෙජිමේන්තුවට පවුල් 82 ක් අතර බෙදා දීම සඳහා ලබා දී ඇත. මේ සඳහා 2013. 07. 13 වන දින ශ්‍රී ලංකා යුද හමුදාව විසින් සංවිධානය කර තිබූ උත්සවයට සංස්ථාව වෙනුවෙන් සාමාන්‍යාධිකාරී හා නියෝජ්‍ය සාමාන්‍යාධිකාරී - මූල්‍ය සහභාගි වූහ. එදින ඉදිකිරීම් නිම කර තිබුණු නිවාස 4කටද අවශ්‍ය තිත්ත ලබා දෙන ලදී.





ශ්‍රී ලංකා යුධ හමුදාවේ අධීක්ෂණය යටතේ නිවෙස් ලබා දුන් පුද්ගලයින් සඳහා තිත්ත බෙදාදීම.

## ඉදිරි ඉදැක්ම

### ව්‍යාපාර අත්පත් කර ගැනීමේ හා රඳවා තබා ගැනීම

අපගේ රක්ෂණ ඔප්පු හිමිකරුවන්ට වඩාත් පලදායී ණය කළමනාකරණ සේවා සැපයීමට මෙන්ම අවධානම් තක්සේරු කිරීමට, අධීක්ෂණයට සහ විවක්ෂණශීලී සක්‍රීය ප්‍රතිරක්ෂණ ප්‍රවේශය පවත්වා ගෙන යෑම උදෙසා අපි සම්පූර්ණයෙන්ම කැප වී සිටිනවා.

මීට අමතරව අපට අවශ්‍ය ණය තොරතුරු ලබාගැනීමේදී ඉල්ලුම , විශිෂ්ඨ ප්‍රාරක්ෂණ කුසලතා මෙන්ම වඩාත් විශ්වාසනීය ලෙස සහ ඉතා අඩු පිරිවැයකින් දැරිය හැකි ක්‍රමවේදයන් අනුගමනය කරන්නෙමු.

ණය තොරතුරු ලබාදෙන ආයතනය හරහා අප ගුණාත්මක දත්ත ලබා ගැනීමට ඇප කැපවී සිටින අතර වෙනත් විශ්වාසනීය ආයතන වලින් ද එසේ දත්ත ලබා ගැනීමට බලාපොරොත්තු වෙමු.

අපි ප්‍රතිරක්ෂණ හා අනෙකුත් වැඩ හා සම්බන්ධ කුසලතා වර්ධනය කිරීමට ක්‍රියාත්මක කරන කාර්ය මණ්ඩල පුහුණුව සඳහා මානව සම්පත් කෙරෙහි නොකඩවා ආයෝජනය කරනු ලැබේ.

ආර්ථික හා වෙළඳ පරිසරය දියුණු කිරීම සම්බන්ධයෙන් සංස්ථාව විවිධ ව්‍යාපාරික ක්‍රම වේදයන් අනුගමනය කරන අතර රක්ෂණ ඔප්පු හිමියන්ගේ පක්ෂපාතිත්වය වැඩි දියුණු කිරීම උදෙසා පාරිභෝගික සබඳතා ශක්තිමත් කිරීම සඳහාත් කටයුතු කර ඇත. මීට අමතරව ගිණුම් සේවා හා ගිණුම් කළමනාකරණය කිරීමට අවශ්‍ය උපාය මාර්ග මෙන්ම වඩාත් කාර්යක්ෂම ලෙස විවිධාංගීකරණය වූ ව්‍යාපාර කලඹ නිසි පරිදි කළමනාකරණය කිරීමටත් කාර්යක්ෂම හා විශිෂ්ට ලෙස සේවාවන් ඉටු කිරීමටත් කාර්ය මණ්ඩලය නිසි ලෙස පුහුණු කිරීමටත් සංස්ථාව වඩ වඩාත් සම්පත් වෙන්කර ඇත.

භාග්‍යයන්තර වෙළඳපොළේ ඇතිවන සුවිශේෂී අවස්ථා ප්‍රයෝජනයට ගැනීමට අවශ්‍ය සේවා සැපයීමට සංස්ථාව ඉදිරිපත් වී සිටියි. ආසියාවේ ඇති නව වෙළඳ පොළවල් හරහා ලැබිය හැකි ව්‍යාපාර වර්ධන අවස්ථා පිළිබඳව අප විමසිල්ලෙන් සිටින අතර එවන් අවස්ථා අපගේ අපනයනකරුවන්ට වැඩි ව්‍යාපාර සාර්ථකත්වයක් ලබා ගැනීමට දායක වේ.

නැති එන වෙළඳපොළ කෙරෙහි යොමුවෙන අපගේ අපනයනකරුවන්ට මුහුණ දීමට සිදුවන ආර්ථික හා දේශපාලන ගැටළු පිළිබඳව විමසිල්ලෙන් ඔවුන් හට අවශ්‍ය සේවා ලබා දීමටද අපි ඇප කැපවී සිටිමු.



# 2013 දෙසැම්බර් 31 දිනෙන් අවසන් වූ වර්ෂය සඳහා විගණන හා කළමනාකරණ කමිටුවේ වාර්තාව

ශ්‍රී ලංකා අපනයන ණය රක්ෂණ සංස්ථාවේ විගණන හා කළමනාකරණ කමිටුව 2002 වසරේ නොවැම්බර් මාසයේ සිට ක්‍රියාත්මක වන පරිදි මුදල් හා ක්‍රම සම්පාදන අමාත්‍යාංශය නියෝජනය කරමින් විධායක නොවන අධ්‍යක්ෂකවරුන්ගෙන් සමන්විත වේ. මෙම කමිටුව සංස්ථාවේ විධායක නොවන අධ්‍යක්ෂකවරු තිදෙනෙකුගෙන් සමන්විත වන අතර, සංස්ථාවේ ආරාධනාව මත විගණකාධිපති දෙපාර්තමේන්තුවේ නියෝජිතයෙක් නිරීක්ෂකයෙක් ලෙස රැස්වීම් වලට සහභාගි වෙනු ඇත.

කේ. එම්. මහින්ද සිරිවර්ධන මහතා මෙම කමිටුවේ සභාපතිණි (අධ්‍යක්ෂක මණ්ඩලය- ශ්‍රී ලංකා අපනයන ණය රක්ෂණ සංස්ථාව, මුදල් හා ක්‍රම සම්පාදන අමාත්‍යාංශයේ මූල්‍ය ප්‍රතිපත්ති දෙපාර්තමේන්තුවේ අධ්‍යක්ෂ ජනරාල්) , ඒ. කේ. සෙනෙවිරත්න මහතා - (අධ්‍යක්ෂක මණ්ඩලය- ශ්‍රී ලංකා අපනයන ණය රක්ෂණ සංස්ථාවේ අතිරේක ලේකම්- කර්මාන්ත හා වාණිජ කටයුතු අමාත්‍යාංශය) සහ කේ. දිසානායක මහත්මිය - (අධ්‍යක්ෂක මණ්ඩලය, ශ්‍රී ලංකා අපනයන ණය රක්ෂණ සංස්ථාවේ ආණ්ඩුකාර ලේකම් - ශ්‍රී ලංකා මහ බැංකුව) යන අය මෙහි සාමාජිකත්වය දරයි.

විගණන හා කළමනාකරණ කමිටුව 2014 වසර තුළ රැස්වීම් 4 ක් පවත්වන ලදී. එය රාජ්‍ය ව්‍යාපාර දෙපාර්තමේන්තුවේ විමර්ශන කොන්දේසි වලට අනුව ක්‍රියාත්මක කර ඇත. මෙම කමිටුව අධ්‍යක්ෂක මණ්ඩලයට සහය දැක්විය යුතු අතර ගිණුම් හා විගණන කටයුතු අදාළ රෙගුලාසි වලට අනුකූලව සිදුවී ඇද්ද යන්න පිළිබඳ සොයා බැලිය යුතුවේ.

විමර්ශනයට ලක්වන කාලය තුළ විගණකාධිපති දෙපාර්තමේන්තුව විසින් විගණනය කරන ලද වාර්තා කමිටුව විසින් සමාලෝචනය කර එම වාර්තාවල අඩංගු නිර්දේශ මත සංස්ථාවේ අභ්‍යන්තර පාලනයන් වැඩි දියුණු කිරීම සඳහා විවිධ පියවරවල් ගෙන ඇත. අභ්‍යන්තර විගණක විසින් සිදුකරන ලද විගණන වාර්තා ද මෙම කමිටුව විසින් විමර්ශනය කර නිවැරදි ක්‍රියාමාර්ග සඳහා නිර්දේශ කරනු ලැබේ.

කමිටුව අදාළ හිඟ රීති හා රෙගුලාසි අපනයනය ණය රක්ෂණ සංස්ථාවේ අනුකූලතාවය මත වැඩි අවධානයක් තබා ඇති අතර මහ කාණ්ඩාගාරය හා අදාළ රාජ්‍ය ආයතන මගින් නිකුත් කරන වෙනත් අදාළ වක්‍රලේඛණ මගින් නියම කර ඇති කරුණු වලට අනුකූලව සමාලෝචනය කරමින් සාර්ථකත්වය මගින් ලැබේ.



**කේ. එම්. මහින්ද සිරිවර්ධන**  
**සභාපති,**  
 විගණන හා කළමනාකරණ කමිටුව  
 ශ්‍රී ලංකා අපනයන ණය රක්ෂණ සංස්ථාව

# ශ්‍රී ලංකා අපනයන ණය රක්ෂණ සංස්ථාව

පටුන	පිටු අංක
ආදායම් හා වියදම් ගිණුම	18
ශේෂ පත්‍රය	19
මුදල් ප්‍රවාහ ප්‍රකාශනය	20
නිමිකම් වෙනස්වීමේ ප්‍රකාශනය	21
ගිණුම් සඳහා සටහන්	22-31
ගිණුම්කරණ ප්‍රතිපත්ති	32-35



**ශ්‍රී ලංකා අපනයන හා රක්ෂණ සංස්ථාව**  
**වාර්ෂික මූල්‍ය ප්‍රකාශන - 2013**  
**විස්තීර්ණ මූල්‍ය ප්‍රකාශනය**

2013 දෙසැම්බර් මස 31 දිනෙන් අවසන් වූ වර්ෂය සඳහා

		31.12.2013	31.12.2012
		රුපියල්	රුපියල්
<b>ආදායම</b>			
දළ වාරික ආදායම	1	145,220,981.35	173,611,344.25
අනෙකුත් මෙහෙයුම් ආදායම්	2	33,203,709.31	22,303,648.70
<b>මුළු මෙහෙයුම් ආදායම</b>		<b>178,424,690.66</b>	<b>195,914,992.95</b>
<b>සෘජු මෙහෙයුම් පිරිවැය</b>			
අඩුකලා- ශුද්ධ හිමිකම් පෑම් තත්ත්ව වාර්තාව	3	30,683,835.42	45,566,642.93
		4,523,014.96	5,736,666.58
		<b>35,206,850.38</b>	<b>51,303,309.51</b>
<b>ශුද්ධ මෙහෙයුම් ආදායම</b>		<b>143,217,840.28</b>	<b>144,611,683.44</b>
<b>මෙහෙයුම් වියදම්</b>			
අඩුකලා- ආයතන වියදම්	4	17,628,595.34	16,820,331.99
	5	38,097,266.55	37,527,974.49
	6	13,025,407.86	7,540,189.37
	7	369,263.37	327,603.41
		742,176.75	183,240.00
<b>මුළු මෙහෙයුම් වියදම්</b>		<b>69,862,709.87</b>	<b>62,399,339.26</b>
<b>මෙහෙයුම් අතිරික්තය</b>		<b>73,355,130.41</b>	<b>82,212,344.18</b>
එකතුකලා අනෙකුත් විස්තීර්ණ ආදායම්	8	133,144,025.88	91,254,476.03
<b>එකතු කළ අගය මත බදු වලට පෙර අතිරික්තය</b>		<b>206,499,156.29</b>	<b>173,466,820.21</b>
අඩුකලා එකතු කළ අගය මත බදු		13,538,178.00	10,116,951.00
<b>ආදායම් බදු ගෙවීමට පෙර ශුද්ධ අතිරික්තය</b>		<b>192,960,978.29</b>	<b>163,349,869.21</b>
අඩුකලා- ආදායම් බදු		29,549,216.00	18,044,931.00
<b>ආදායම් බදු ගෙවීමෙන් පසු හා විස්තීර්ණයන්ට පෙර ශුද්ධ අතිරික්තය</b>		<b>163,411,762.29</b>	<b>145,304,938.21</b>
අඩුකලා- භාණ්ඩාගාරයෙන් ලබා ගත් අරමුදල්		0.00	25,000,000.00
ආයෝජන අරමුදල් මාරු කිරීම	9	24,043,448.00	19,536,661.05
<b>වසරේ ශුද්ධ අතිරික්තය</b>		<b>139,368,314.29</b>	<b>100,768,277.16</b>

**ශ්‍රී ලංකා අපනයන හා රක්ෂණ සංස්ථාව**  
**වාර්ෂික මූල්‍ය ප්‍රකාශන - 2013**  
**මූල්‍ය තත්වය පිළිබඳ ප්‍රකාශනය**

		31.12.2013 දිනට	31.12.2012 දිනට	01.01.2012 දිනට
	සටහන	රුපියල්	රුපියල්	රුපියල්
<b>වත්කම්</b>				
මුදල් හා මුදල් සමයයන්	10	4,185,213.99	3,026,503.71	4,520,972.44
විදේශ විනිමය ඉතුරුම් ගිනුම	11	1,692,659.56	6,596,006.58	4,592,932.08
තාන්ඩාගාර භාරකාර අරමුදල		17,803,815.58	39,356,562.24	34,886,023.52
ආයෝජන අරමුදල් ගිනුම		1,973,774.48	8,428,046.52	8,104,056.00
කෙටි කාලීන මූල්‍ය ආයෝජන	12	1,203,659,160.12	1,019,472,690.89	810,519,997.16
දිගුකාලීන මූල්‍ය ආයෝජන	13	81,576,868.60	44,123,710.00	55,623,710.00
ලැබිය යුතු පොළිය	14	85,703,261.46	84,223,405.20	79,494,692.58
ආයෝජන දේපල වලින් ලැබිය යුතු උත්පාදන	15	208,973,030.00	208,973,030.00	208,973,030.00
විවිධ ණයගැතියෝ, තැන්පතු සහ පෙර ගෙවුම්	16	6,993,987.27	5,490,278.12	8,492,237.11
දේපල යන්ත්‍රෝපකරණ හා උපකරණ	17	83,366,608.29	86,943,135.75	95,223,001.83
ලිපිද්‍රව්‍ය හා පාරිභෝජ්‍ය ද්‍රව්‍ය තොග		321,207.52	374,759.17	566,760.28
පුස්තකාල ද්‍රව්‍ය		39,527.50	39,527.50	
<b>මුළු වත්කම්</b>		<b>1,696,289,114.37</b>	<b>1,507,047,655.68</b>	<b>1,310,997,413.00</b>
<b>වගකීම්</b>				
ගෙවිය යුතු හිමිකම් පෑම්	18	83,983,245.12	67,760,957.65	67,576,850.75
විධිධ ණයහිමියෝ, උපවිත වියදම් හා වෙන් කිරීම්	19	22,230,272.24	44,267,534.16	14,266,097.67
ගෙවිය යුතු සේවක මන්ඩල පාරිභෝජිකය	20	8,651,515.75	7,314,985.75	8,471,874.75
<b>මුළු වගකීම්</b>		<b>114,865,033.11</b>	<b>119,343,477.56</b>	<b>90,314,823.17</b>
<b>හිමිකම්</b>				
ප්‍රකාශිත ප්‍රාග්ධනය	21	30,000,000.00	30,000,000.00	30,000,000.00
සංචිත	22	1,551,424,081.26	1,357,704,178.12	1,190,682,589.83
<b>මුළු හිමිකම්</b>		<b>1,581,424,081.26</b>	<b>1,387,704,178.12</b>	<b>1,220,682,589.83</b>
<b>මුළු වගකීම් හා හිමිකම්</b>		<b>1,696,289,114.37</b>	<b>1,507,047,655.68</b>	<b>1,310,997,413.00</b>

ගිනුම්කරණ ප්‍රතිපත්ති හා සටහන් මෙම මූල්‍ය ප්‍රකාශනයේ අත්‍යවශ්‍ය අංගයකි.  
 මෙම මූල්‍ය ප්‍රකාශනය සකස් කිරීම හා ඉදිරිපත් කිරීම පිළිබඳව වගකීම අධ්‍යක්ෂක මන්ඩලය විසින් දරනු ලැබේ.  
 මෙම මූල්‍ය ප්‍රකාශනය අධ්‍යක්ෂක මන්ඩලය විසින් අනුමත කර ඇති අතර ඔවුන් වෙනුවෙන් අත්සන් කළේ.

ඩී.පී.මෙන්ඩිස් පී.පී.  
 සභාපති සහ කලමනාකාර අධ්‍යක්ෂක

ඒ.කේ.සෙනෙවිරත්න  
 අධ්‍යක්ෂක

**ශ්‍රී ලංකා අපනයන ශාඛ රක්ෂණ සංස්ථාව**  
**වාර්ෂික මූල්‍ය ප්‍රකාශන- 2013**  
**2013.12.31 දිනෙන් අවසන් වර්ෂය සඳහා මුදල් ප්‍රවාහ ප්‍රකාශනය**

	31.12.2013 දිනෙන් අවසන් වර්ෂය රුපියල්	31.12.2012 දිනෙන් අවසන් වර්ෂය රුපියල්
මෙහෙයුම් කටයුතු තුළින් ජනිත වූ මුදල් ප්‍රවාහයන්		
බදු වලට පෙර ලාභය	192,960,978.00	163,349,869.00
මුදල් හා සම්බන්ධ නොවූ ආයතම සඳහා ගැලපීම්		
ක්ෂය කිරීම්	8,519,203.89	8,097,451.00
පාරිභෝගික සඳහා වෙන් කිරීම්	2,723,492.50	654,478.00
හිමිකම් පෑම් සඳහා වෙන් කිරීම්	32,360,927.00	18,217,458.00
වත්කම් ව්‍යපහරණය මත ලාභය / අලාභය	42,291.81	10,288.00
මූල්‍ය සේවා සඳහා එකතුකල අගය මත බදු	13,538,178.00	10,116,951.00
ස්ථාවර වත්කම් ව්‍යපහරණය මත පුනරාගණන ගැලපීම්	0.00	45,997.00
අරමුදලට මාරු කිරීම	30,308,140.00	2,170,142.00
කාරක ප්‍රාග්ධන වෙනස්කම් වලට පෙර මෙහෙයුම් ලාභය	280,453,211.20	202,662,634.00
වෙළඳ හා අනෙකුත් ලැබීම් වැඩිවීම / අඩුවීම	-2,983,565.00	-2,050,744.00
භාණ්ඩ තොග වැඩිවීම / අඩුවීම	53,552.00	152,474.00
වෙළඳ හා අනෙකුත් ගෙවීම් වැඩිවීම / අඩුවීම	-22,037,262.00	-2,638,422.00
මෙහෙයුම් මඟින් ජනිත වූ මුදල	255,485,936.20	198,125,942.00
ගෙවූ හිමිකම් පෑම්	-14,461,548.00	-18,033,352.00
පූර්ව වර්ෂයට මූල්‍ය සේවා මත එකතුකල අගය මත බදු ගෙවීම්	-13,699,273.00	-7,753,937.00
ගෙවූ පාරිභෝගික	-1,386,962.68	-1,811,367.00
මෙහෙයුම් ක්‍රියාකාරකම් මඟින් ජනිත වූ ශුද්ධ මුදල් ප්‍රවාහය	225,938,152.52	170,527,286.00
ආයෝජන ක්‍රියාකාරකම් මඟින් ජනිත මුදල් ප්‍රවාහය		
ස්ථාවර වත්කම් මිලදී ගැනීම	-4,984,968.24	-126,130.00
දිගු / කෙටි කාලීන ආයෝජනයන්ට මාරු කිරීම	-199,697,821.00	-163,676,142.00
විදේශ විනිමය ඉතුරුම් ගිණුමෙන් / ගිණුමට මාරු කිරීම	4,903,347.00	-3,754,066.00
භාණ්ඩාගාර අරමුදලෙන් ලද අරමුදල්	-25,000,000.00	-4,470,539.00
ස්ථාවර වත්කම් අලෙවිය	0.00	5,121.00
ආයෝජන ක්‍රියාකාරකම් මඟින් ජනිත වූ ශුද්ධ මුදල්	-224,779,442.24	-172,021,756.00
මුදල් හා මුදල් සාමයන්ගේ ශුද්ධ වැඩිවීම්	1,158,710.28	-1,494,470.00
කාල පරිච්ඡේදය ආරම්භයේදී මුදල් හා මුදල් සාමයන්	3,026,503.71	4,520,973.00
කාල පරිච්ඡේදය අවසානයේදී මුදල් හා මුදල් සාමයන්	4,185,213.99	3,026,503.00

## ශ්‍රී ලංකා අපනයන හා රක්ෂණ සංස්ථාව වාර්ෂික මූල්‍ය ප්‍රකාශන - 2013 2013.12.31 දිනට හිමිකම් වෙතස් විමේ ප්‍රකාශනය

දායක මුද්‍රාණය	පොදු සංචිතය		ප්‍රත්‍යාගණන සංචිතය		ආයෝජන අරමුදල		විනිමය සම කිරීම		තාක්ෂණය ප්‍රතිස්ථාපනය		නොමුදා වැටිලි		එකතුව	
	රු.	රු.	රු.	රු.	රු.	රු.	රු.	රු.	රු.	රු.	රු.	රු.	රු.	රු.
2012 ජනවාරි 01 දිනට ශේෂය	30,000,000.00	1,120,685,149.63	55,069,600.20	14,927,840.00	0.00	0.00	0.00	0.00	0.00	0.00	0.00	0.00	1,220,682,589.83	0.00
ප්‍රත්‍යාගණන සංචිතයෙන් මාරු කිරීම්		6,690,695.71	-6,693,317.34										-2,621.63	
2012 වසර සඳහා ශුද්ධ ලාභය		100,768,277.16											100,768,277.16	
කාර්‍යාල උපකරණ ප්‍රත්‍යාගණනය මත අතිරික්තය														
2012 වසර තුළදී මාරු කිරීම				19,536,661.05	44,549,129.91	2,170,141.80							66,255,932.76	
2012 දෙසැම්බර් 31 දිනට ශේෂය	30,000,000.00	1,228,144,122.50	48,376,282.86	34,464,501.05	44,549,129.91	2,170,141.80	0.00	0.00	0.00	0.00	0.00	0.00	1,387,704,178.12	0.00
ප්‍රත්‍යාගණන සංචිතයෙන් මාරු කිරීම්		6,680,896.51	-6,680,896.51										0.00	
2013 වසර සඳහා ශුද්ධ ලාභය		139,368,314.29											139,368,314.29	
2013 වසර තුළදී මාරු කිරීම				24,043,448.00	10,118,044.01	2,042,112.08							54,351,588.80	
2013 දෙසැම්බර් 31 දිනට ශේෂය	30,000,000.00	1,374,193,333.30	41,695,386.35	58,507,949.05	54,667,173.92	4,212,253.88	18,147,984.71	0.00	0.00	0.00	0.00	0.00	1,581,424,081.21	0.00

**ශ්‍රී ලංකා අපනයන හා රක්ෂණ සංස්ථාව**  
**වාර්ෂික මූල්‍ය ප්‍රකාශන-2013**  
**2013 වසර සඳහා මූල්‍ය ප්‍රකාශනයට සටහන්**

	31.12.2013	31.12.2012
<b>1 දළ වාරික ඉපයුම්</b>		
පූර්ව නැව්ගත ණය ඇප සහතිකය	24,731,376.83	35,919,469.94
පශ්චාත් නැව්ගත ණය ඇප සහතිකය	2,485,546.97	5,350,415.38
අපනයන කාර්ය සාධන ඇප සහතිකය	3,754,847.20	4,300,125.00
ගුවන් ගමන් වියදම් ඇප සහතිකය (ඇපට)	7,701,377.00	4,965,422.61
අපනයන ගෙවීම් රක්ෂණ ඔප්පුව (සෙලර්ස් රිස්ක්)	124,695,818.06	123,075,911.32
	163,368,966.06	173,611,344.25
නොඉපයූ වාරික	1.අ 18,147,984.71	0.00
	145,220,981.35	173,611,344.25
<b>නොඉපයූ වාරික</b>		
අපනයන ගෙවීම් රක්ෂණ ඔප්පු දළ ඉපයුම් වාරික		
ජනවාරි 1 වන දිනට ශේෂය	0.00	0.00
වසර තුළ වාරික ලියා හැරීම	124,695,818.06	0.00
වසර තුළ වාරික ලැබීම්	112,348,805.55	0.00
දෙසැම්බර් 31 දිනට ශේෂය	12,347,012.51	0.00
ණය ඇප ආවරණ දළ ඉපයුම් වාරික		
ජනවාරි 1 වන දිනට ශේෂය	0.00	0.00
වසර තුළ වාරික ලියා හැරීම	38,673,148.00	0.00
වසර තුළ වාරික ලැබීම්	32,872,175.80	0.00
දෙසැම්බර් 31 දිනට ශේෂය	5,800,972.20	0.00
වෙන් කරන ලද මුළු ඉපයුම් වාරික	18,147,984.71	0.00
<b>2 අනෙකුත් මෙහෙයුම් ආදායම්</b>		
ඇප සහතික ඔප්පු හා ගැ. ව. සි . ගාස්තු	9,004,860.76	7,758,906.00
බිස්නෙස් ආදායම	2,263,099.55	3,157,540.19
නිමිකම් නැවත ගෙවීම	12,312,250.25	11,387,202.51
ප්‍රතිරක්ෂණය මත ලාභ කොමිස්	9,623,498.75	0.00
	33,203,709.31	22,303,648.70
<b>3 ශුද්ධ නිමිකම් පැමි</b>		
2013 වසර සඳහා නිමිකම් පැමි	0.00	27,372,553.70
වසර අවසානයේදී නිමිකම් පැමි සඳහා වෙන් කිරීම	60,007,618.83	42,313,538.47
	60,007,618.83	69,686,092.17
පූර්ව මූල්‍ය වර්ෂයේදී නිමිකම් පැමි	27,646,691.70	31,110,819.95
2012 වසර සඳහා නිමිකම් පැමි	32,360,927.13	38,575,272.22
අඩු කල- පසුගිය වසර් අතිරික්ත වෙන් කිරීම	205,298.82	18,432,678.86
	32,155,628.31	20,142,593.36
අඩුකල- ප්‍රතිරක්ෂකයා විසින් දරණ ලද නිමිකම් පැමි	0.00	23,369.61
	32,155,628.31	20,119,223.75
එකතුකල - ප්‍රතිරක්ෂකයාගෙන් ප්‍රතිසාධනය කලහැකි ප්‍රමාණය මත අතිරික්තය වෙන් කිරීම	-1,471,792.89	25,447,419.18
2013 වසරේ ශුද්ධ නිමිකම් පැමි	-1,471,792.89	25,447,419.18
අසම්භාව්‍ය වෙන් කිරීම් 2013 (18 වන සටහන)	30,683,835.42	45,566,642.93

**ශ්‍රී ලංකා අපනයන හා රක්ෂණ සංස්ථාව**  
**වාර්ෂික මූල්‍ය ප්‍රකාශන-2013**  
**2013 වසර සඳහා මූල්‍ය ප්‍රකාශනයට සටහන්**

		31.12.2013	31.12.2012
		රුපියල්	රුපියල්
4	ආයතන වියදම්		
	අනුපාත	660,660.00	647,463.74
	ජල ගාස්තු	97,285.36	85,604.00
	විදුලි ගාස්තු	1,714,606.40	1,579,399.63
	දුරකථන ගාස්තු	710,920.62	879,146.56
	විද්‍යුත් තැපැල් හා අන්තර් ජාල ගාස්තු	550,025.00	103,477.95
	ආරක්ෂක	310,187.08	417,213.82
ක්ෂය	ගොඩනැගිලි	4,750,000.00	4,750,000.00
	මෝටර් රථ	1,454,385.20	2,085,604.70
	කාර්නලිය උපකරණ	380,908.38	334,923.14
	පරිගණක හා මුද්‍රණ යන්ත්‍ර	1,495,439.00	703,175.00
	මෘදුකාංග	0.00	32,087.05
	ලිබ්‍රඩ් හා සවි කිරීම්	438,471.31	482,175.40
රක්ෂණ	ගොඩනැගිල්ල - කාර්නල පරිශ්‍රය -නවමි මාවත	116,172.03	114,608.99
	මෝටර් රථ	185,677.40	191,659.41
	කාර්නලිය උපකරණ හා ලිබ්‍රඩ් හා සවි කිරීම්	17,480.04	16,178.94
	අළුත්වැඩියා ගොඩනැගිලි	167,183.13	-44,388.53
	මෝටර් රථ	1,198,079.92	592,546.32
	කාර්නලිය උපකරණ	97,164.67	196,547.82
	පරිගණක හා මුද්‍රණ යන්ත්‍ර	269,195.69	117,952.80
	මෘදුකාංග	498,345.17	815,783.43
	ලිබ්‍රඩ් හා සවි කිරීම්	23,175.00	63,700.00
	කාර්නලිය පරිශ්‍රය නඩත්තු	451,121.86	485,330.02
	තාක්ෂණික ආදේශන පිරිවැය	2,042,112.08	2,170,141.80
		<b>17,628,595.34</b>	<b>16,820,331.99</b>



**ශ්‍රී ලංකා අපනයන ශාස රක්ෂණ සංස්ථාව**  
**වාර්ෂික මූල්‍ය ප්‍රකාශන- 2013**  
**2013 වසර සඳහා මූල්‍ය ප්‍රකාශනයට සටහන්**

සටහන්	31.12.2013 රුපියල්	31.12.2012 රුපියල්
<b>5 පරිපාලන වියදම්</b>		
වැටුප් හා දීමනා	16,002,266.10	14,718,527.48
වෙනත් සේවක ප්‍රතිලාභ	9,626,983.49	11,272,208.09
බඳවා ගැනීම්, දේශීය පුහුණු කිරීම්, අධ්‍යාපන ආයතන සඳහා දායකත්වය	892,008.65	415,109.60
තේ සහ ආශ්‍රිත වියදම්	624,680.12	453,735.70
සේවක අර්ථ සාධක අරමුදල	4,066,472.47	3,744,667.17
සේවක භාරකාර අරමුදල	508,309.06	467,191.42
පාරිභෝගිකයා	2,723,492.50	654,478.00
විදේශීය පුහුණුව	460,530.85	403,489.74
අධ්‍යක්ෂක ගාස්තු	325,500.00	324,000.00
ප්‍රවාහන ගාස්තු	57,258.00	42,158.00
තැපැල් ගාස්තු	175,164.00	156,494.00
වාර්ෂික වාර්තා හා වෙනත් මුද්‍රණ ගාස්තු	58,770.00	37,116.94
ලිපිලව්‍ය	342,542.53	544,341.53
ඉන්ධන	1,011,548.00	876,469.00
බාහිර විගණන ගාස්තු	132,048.00	285,600.00
අභ්‍යන්තර විගණන ගාස්තු	293,226.57	445,477.30
වෘත්තීය හා නෛතික ගාස්තු	297,381.80	354,804.97
සංග්‍රහ වියදම්	25,214.41	81,169.02
පොදු වියදම්	22,920.00	25,818.00
මුද්දර ගාස්තු	10,275.00	23,500.00
පුවත්පත් පොත් හා සඟරා	21,350.00	43,222.40
සංවත්සරික වියදම්	419,325.00	567,502.00
	<b>38,097,266.55</b>	<b>35,937,080.36</b>
<b>6 විකුණුම් හා අලෙවිකරණ වියදම්</b>		
අනුග්‍රාහක	1,503,504.54	1,316,716.22
ප්‍රචාරණය -මුද්‍රිත හා ඉලෙක්ට්‍රොනික් මාධ්‍ය		
පුවත්පත් සඟරා වාර සඟරා සහ ගුවන් විදුලි ප්‍රචාරණ	925,464.30	1,021,275.75
මුද්‍රණ ගාස්තු අත්පත්‍රිකා , ආකෘති අයදුම්පත් ආදිය සඳහා	25,000.00	166,734.89
වාර්ෂික වාර්තා- අලෙවි		
ව්‍යාපාරික සංචාර (විදේශීය) සහ සම්මන්ත්‍රණ	5,045,039.90	1,590,894.13
ස්ලෙසික් පුවත් ලිපි	0.00	97,810.07
ගනුදෙනුකරුවන් සඳහා රුස්වීම්	423,392.00	232,385.27
ඉන්ධන වියදම්	599,944.00	462,429.00
වාර්ෂික සමරු තිලිණ, සුභ පැතුම් පත් හා ත්‍යාග	832,444.80	910,679.36
ව්‍යාපාරික ආයතන හා ඒකාබද්ධ සාමාජිකත්වය සඳහා දායකත්වය		
ආයතනික දායකත්වය සඳහා	114,981.74	118,548.54
භාණ්ඩාගාර වෘත්තීය හා අපනයන ආශ්‍රිත සංවිධාන සඳහා දායකත්වය	2,842,644.75	2,855,971.39
ගනුදෙනුකාර බැංකුකරුවන්/අපනයනකරුවන් සඳහා වැඩ සටහන්	196,460.72	13,452.00
බර්න් යුනියන් කලාපීය සහයෝගතා රුස්වීම්	0.00	344,186.88
අත්පත්‍රිකා මුද්‍රණ ගාස්තු	516,531.11	0.00
	<b>13,025,407.86</b>	<b>9,131,083.50</b>

**ශ්‍රී ලංකා අපනයන හා රක්ෂණ සංස්ථාව**  
**වාර්ෂික මූල්‍ය ප්‍රකාශන - 2013**  
**2013 වසර සඳහා මූල්‍ය ප්‍රකාශනයට සටහන්**

<b>7</b>	<b>මූල්‍ය ගාස්තු</b>	<b>රුපියල්</b>	<b>රුපියල්</b>
	බැංකු ගාස්තු	111,859.37	96,071.69
	මුද්දර ගාස්තු	38,200.00	23,875.00
	ජාතිය ගොඩනැගීමේ බදු	219,204.00	207,152.00
	වෙනත් මූල්‍ය ගාස්තු	0.00	504.72
		<b>369,263.37</b>	<b>327,603.41</b>
<b>8</b>	<b>වෙනත් ආදායම්</b>		
	සේවක මන්ඩල ණය මත පොළිය	74,302.43	107,420.67
	ආයෝජන ආදායම් <span style="float: right;">8 (අ)</span>	132,554,803.74	90,616,334.36
	ස්ථාවර වත්කම් ව්‍යපනරණය මත ලාභය	-42,291.81	-10,288.19
	පාරිභෝගික අරමුදල් මත භාණ්ඩාගාර බිල්පත් පොළී	552,285.22	507,958.62
	පාරිභෝගික ඉතුරුම් ගිණුම් මත පොළිය	4,033.80	3,886.30
	විවිධ ආදායම්	892.50	29,164.27
		<b>133,144,025.88</b>	<b>91,254,476.03</b>
<b>8 (අ.)</b>	<b>ආයෝජන ආදායම්</b>		
	භාණ්ඩාගාර බිල්පත් / බැඳුම්කර	4,542,367.63	11,876,336.07
	දුරකථන තැන්පතු	577,972.31	500,560.19
	රා.උ.ආ.බැ. තැන්පතු	30,702.55	30,637.75
	ණයකර	5,560,412.17	5,872,649.59
	අමෙරිකානු ඩොලර් ස්ථාවර තැන්පතු	23,127,105.50	19,104,388.21
	අමෙරිකානු ඩොලර් ඉතුරුම් ගිණුම	101,963.86	79,166.20
	යුරෝ ස්ථාවර තැන්පතු	1,180,335.11	1,036,281.08
	තාවකාලික අතිරික්ත භාරය	2,592,682.40	3,825,649.71
	ලාභාංශ	18,000.00	18,000.00
	ශ්‍රී ලංකා රුපියල් ස්ථාවර තැන්පතු	94,667,863.11	47,912,676.10
	ආයෝජන අරමුදල් මත පොළී	155,399.10	359,989.46
		<b>132,554,803.74</b>	<b>90,616,334.36</b>
<b>9</b>	<b>ආයෝජන අරමුදල මාරු කිරීම</b>		
	එකතු කල අගය මත බදු 8%	18,734,400.00	16,073,647.00
	ආදායම් බදු 5%	5,309,048.00	3,463,014.05
		<b>24,043,448.00</b>	<b>19,536,661.05</b>

**ශ්‍රී ලංකා අපනයන හා රක්ෂණ සංස්ථාව**  
**වාර්ෂික මූල්‍ය ප්‍රකාශන - 2013**  
**2013 වසර සඳහා මූල්‍ය ප්‍රකාශනයට සටහන්**

සටහන්	31.12.2013 රුපියල්	31.12.2012 රුපියල්	01.01.2012 රුපියල්
<b>10 මුදල් හා මුදල් සමයයන්</b>			
බැංකුවේ ඇති මුදල			
හැටන් නැණන් බැංකු ජංගම ගිණුම	1,061,094.88	212,068.94	2,147,601.50
හැටන් නැණන් බැංකු හරඹු ගිණුම	2,665,936.58	2,233,121.98	1,691,694.89
ලංකා බැංකු ජංගම ගිණුම	347,336.23	678,376.97	123,030.15
මහජන බැංකු ජංගම ගිණුම	109,846.30	99,158.20	0.00
	<b>4,184,213.99</b>	<b>3,222,726.09</b>	<b>3,962,326.54</b>
අතැති මුදල්	1,000.00	1,000.00	1,000.00
	<b>4,185,213.99</b>	<b>3,223,726.09</b>	<b>3,963,326.54</b>
<b>11 විදේශ විනිමය ඉතුරුම් ගිණුම</b>			
ඇමෙරිකන් ඩොලර් ගිණුම-ලංකා බැංකුව	834,167.02	1,141,379.09	1,735,345.40
ඇමෙරිකන් ඩොලර් ගිණුම-මහජන බැංකුව	858,492.54	5,454,627.49	2,857,586.68
	<b>1,692,659.56</b>	<b>6,596,006.58</b>	<b>4,592,932.08</b>
<b>12 කෙටි කාලීන ආයෝජන</b>			
හාන්ඩාගාර බිල්පත්	0.00	34,409,037.39	459,323,231.00
ඇමෙරිකන් ඩොලර් ස්ථාවර තැන්පතු	466,163,236.86	408,769,273.72	324,536,328.50
යුරෝ ස්ථාවර තැන්පතු	29,110,000.00	26,449,972.86	21,965,312.51
ශ්‍රී ලංකා රුපියල් ස්ථාවර තැන්පතු	702,637,990.02	544,687,176.06	0.00
ආර්ථික ඉතුරුම් ගිණුම	103,045.21	99,011.41	95,125.11
ආර්ථික ඉතුරුම් මත බිල්පත්	5,616,454.31	5,058,219.45	4,600,000.04
යුරෝ ඉතුරුම් ගිණුම	28,433.72		
	<b>1,203,659,160.12</b>	<b>1,019,472,690.89</b>	<b>810,519,997.16</b>
<b>13 දිගු කාලීන ආයෝජන</b>			
ණයකර	44,000,000.00	44,000,000.00	55,500,000.00
ණයකර ඉන්ද්‍රිත් සමාගමේ කොටස්	10.00	10.00	10.00
ණය තොරතුරු කාර්යාලයේ කොටස්	123,700.00	123,700.00	123,700.00
හාන්ඩාගාර බැඳුම්කර	37,453,158.60	0.00	0.00
	<b>81,576,868.60</b>	<b>44,123,710.00</b>	<b>55,623,710.00</b>
<b>14 ලැබිය යුතු පොලී</b>			
හාන්ඩාගාර තැන්පතු	67,154,144.92	67,154,144.92	67,154,144.92
හාන්ඩාගාර බිල්පත්	1,051,446.51	2,458,784.96	1,807,904.58
ණයකර	696,164.84	565,526.37	1,803,375.00
ඇමෙරිකන් ඩොලර් ස්ථාවර තැන්පතු	10,453,871.78	8,322,972.79	6,048,719.78
යුරෝ ස්ථාවර තැන්පතු	0.00	33,970.78	43,328.84
තාවකාලික අභිධිකත භාරය	1,137,759.51	1,992,330.45	2,637,219.46
ආර්ථික ඉතුරුම්	43,789.57	49,739.21	0.00
ශ්‍රී ලංකා රුපියල් ස්ථාවර තැන්පතු	5,166,084.33	3,645,935.72	0.00
	<b>85,703,261.46</b>	<b>84,223,405.20</b>	<b>79,494,692.58</b>

## ශ්‍රී ලංකා අපනයන හා රක්ෂණ සංස්ථාව වාර්ෂික මූල්‍ය ප්‍රකාශන - 2013 2013 වසර සඳහා මූල්‍ය ප්‍රකාශනයට සටහන්

සටහන්

15 ආයේජන දේපලක් වූ විලාසිතා නිවස පළාත් ලේකම් කාර්යාලය විසින් 2010. 06 15 දින අත්පත් කර ගන්නා ලද අතර භාණ්ඩාගාරයෙන් මුදල් ලැබිය යුතුව ඇත.

	31.12.2013 රුපියල්	31.12.2012 රුපියල්	01.01.2012 රුපියල්
16 ණයගැතියෝ තැන්පතු සහ පූර්ව ගෙවීම්			
අපනයන බිල්පත් මත අත්තිකාරම්	34,958,636.11	34,958,636.11	34,958,636.11
අඩුකලා- අඩමාන ණය සඳහා වෙන් කිරීම්	34,958,636.11	34,958,636.11	34,958,636.11
	0.00	0.00	0.00
සේවක මන්ඩල ණය සඳහා පොදු අත්තිකාරම්	2,462,582.60	1,497,497.42	2,536,047.87
විවිධ තැන්පතු 16 (අ)	108,837.50	108,837.50	108,837.50
රා.උ. ආ.බැ. තැන්පත්	791,416.67	763,784.38	664,759.38
ආපසු ගෙවිය යුතු තැන්පත්	6,500.00	6,500.00	6,500.00
විවිධ ණයගැතියෝ	770.00	770.00	770.00
ප්‍රතිසාධනය කරගතහැකි රඳවා ගැනීමේ බදු	620,247.15	62,836.26	200,375.00
පුනරක්ෂකයාගෙන් ප්‍රතිසාධනය කරගතහැකි හිමිකම් පෑම්	2,228,588.00	2,228,588.00	4,279,041.00
පූර්ව ගෙවීම්	428,152.31	428,037.71	432,637.06
බිස් ඉන්ෆෝ ලැබිය යුතු ආදායම	316,739.68	393,426.85	263,269.30
අගරු වෙත්පත්	30,153.36	0.00	0.00
	6,993,987.27	5,490,278.12	8,492,237.11

16 (අ) විවිධ තැන්පතු

ශ්‍රී ලංකා ටෙලිකොම්	57,700.00	57,700.00	57,700.00
සී/ ස එක්සත් ලංකා ප්‍රවෘත්ති පත්‍ර සමාගම	27,625.00	27,625.00	27,625.00
ඩේටා හෙට් ඉලෙක්ට්‍රොනික් ටෙලිකොම්යුනිකේෂන්ස් සිස්ටම්	15,000.00	15,000.00	15,000.00
අයි.සී. එල්.පී. සමථන මධ්‍යස්ථානය	8,512.50	8,512.50	8,512.50
	108,837.50	108,837.50	108,837.50

17 දේපල යන්ත්‍රෝපකරණ සහ උපකරණ - අමුණා ඇත

18 අසම්භාව්‍ය වෙන්කිරීම්

විශේෂිත වෙන් කිරීම	60,007,618.83	42,313,538.47	67,576,850.75
විවිධ ණයගැතියෝ උපචිත වියදම් වෙන්කිරීම්			
ජනවාරි 31 දිනට ශේෂය	25,447,419.18	0.00	0.00
වසර තුළ හිමිකම් පෑම් සඳහා වෙන් කිරීම්	0.00	0.00	0.00
වසර සඳහා අය කිරීම්	-1,471,792.89	25,447,419.18	0.00
දෙසැම්බර් 31 දිනට වෙන් කරන ලද ශේෂය	23,975,626.29	25,447,419.18	0.00
හිමිකම් පෑම් සඳහා මුළු වෙන් කිරීම්	83,983,245.12	67,760,957.65	67,576,850.75

සටහන 17

**ශ්‍රී ලංකා අපනයන හා රක්ෂණ සංස්ථාව**

**දේපල ගත්භේදකරණ හා උපකරණ ලේඛනය**

අයිතමය	01.01.13 දිනට පිටවිය මත වත්කම් රුපියල්	01.01.13 දිනට ප්‍රාග්ධනමය මත වත්කම් රුපියල්	2013 වසරේ වත් කිරීම් රුපියල්	2013 වසරේ ව්‍යයවරණයන් රුපියල්	31.12.13 දිනට ගුණිත අගය රුපියල්	2013. 01. 01 දිනට ක්ෂය කිරීම් රුපියල්	2013 වසරේ ක්ෂය කිරීම් රුපියල්	01.01.13 දිනට ව්‍යයවරණයන් මත ක්ෂය කිරීම් රුපියල්	2013 වසරේ ව්‍යයවරණයන් මත ක්ෂය කිරීම් රුපියල්	31.12.13 දිනට සමුද්‍රිත ක්ෂය රුපියල්	31.12.13 දිනට ලියාපදිංචි අගය රුපියල්
ගොඩනැගිලි	0.00	95,000,000.00	0.00	0.00	95,000,000.00	14,250,000.00	4,750,000.00			19,000,000.00	76,000,000.00
උපවහන	0.00	6,855,000.00	0.00	0.00	6,855,000.00	5,484,000.00	1,370,996.00	0.00	0.00	6,854,996.00	4.00
උපවහන	3,573,023.49	0.00	0.00	0.00	3,573,023.49	3,306,092.29	83,389.20	0.00	0.00	3,389,481.49	183,542.00
මූද්‍රකාංග	5,522,054.73	0.00	0.00	0.00	5,522,054.73	5,489,958.68	32,087.05	0.00	0.00	5,522,045.73	9.00
පටිපාටන හා මුද්‍රණ යන්ත්‍ර	1,127,658.55	0.00	4,767,500.00	128,907.01	5,766,251.54	1,127,651.55	792,300.00	128,904.01	0.00	1,791,047.54	3,975,204.00
ලිඛන හා සම්බන්ධ කාර්යාල උපකරණ වහල	8,907,324.28	0.00	0.00	703,052.00	8,204,272.28	5,631,999.50	438,471.31	678,672.28	0.00	5,391,798.53	2,812,473.75
	665,599.61	0.00	217,468.24	121,710.48	761,357.37	297,723.34	143,530.77	75,214.28	28,597.11	366,039.83	395,317.54
	0.00	835,250.00	0.00	198,000.00	637,250.00	626,437.50	159,282.50	148,500.00	49,498.00	637,220.00	30.00
	19,795,660.66	105,502,950.00	4,984,968.24	1,465,702.82	128,817,876.08	38,323,387.86	8,394,695.50	1,266,815.57	156,595.44	45,451,267.79	83,366,608.29

**ශ්‍රී ලංකා අපනයන ශාස රක්ෂණ සංස්ථාව**  
**වාර්ෂික මූල්‍ය ප්‍රකාශන- 2013**  
**2013 වසර සඳහා මූල්‍ය ප්‍රකාශනයට සටහන්**

සටහන්	31.12.2013 රුපියල්	31.12.2012 රුපියල්	01.01.2012 රුපියල්
<b>19 විවිධ ණයගිතියෝ උපචිත වියදම් වෙන්කිරීම්</b>			
විවිධ ණයගිතියෝ			
හිඟ අවසාන ගෙවීම්	18,176.46	18,176.46	18,176.46
පොදු වැටි බදු- රක්ෂණ ආදායමෙන් අයකල	62,614.12	84,554.07	-130,418.11
සේවක වෛද්‍යාධාර අරමුදල	283,188.00	266,688.00	248,970.00
ආපසු ගෙවිය යුතු තැන්පතු	1,153,656.12	1,772,606.12	2,908,319.94
<b>උපචිත වියදම්</b>			
සේවක අර්ථ සාධක අරමුදල	839,651.50	697,007.53	879,705.28
සේවක භාරකාර අරමුදල	69,970.95	58,083.92	73,308.76
වැටුප් ප්‍රතිසාධනය	5,738.00	0.00	23,372.63
උපයන විට ගෙවීම	23,237.00	242,572.00	129,359.00
මුද්දර බදු	12,625.00	11,100.00	6,137.00
ජාතිය ගොඩනැගීමේ බදු	15,642.00	20,244.00	12,656.00
වෙනත් ගෙවීම්	2,903,455.73	2,774,508.10	1,676,893.97
තත්ත්ව වාර්තා පිරිවැය	828,021.75	1,326,750.71	1,026,797.86
<b>වෙන් කිරීම්</b>			
ගෙවිය යුතු විගනන ගාස්තු	1,515,666.92	1,813,835.00	1,528,235.00
ගෙවිය යුතු ආදායම් බදු	9,759,674.69	5,244,109.25	3,197,798.88
මූල්‍ය සේවා මත වැටි බදු	4,038,954.00	4,200,049.00	1,837,035.00
වාර්ෂික වාර්තා මුද්‍රණ ගාස්තු	700,000.00	737,250.00	829,750.00
ගෙවිය යුතු විශේෂ බදු	0.00	25,000,000.00	0.00
	<b>22,230,272.24</b>	<b>44,267,534.16</b>	<b>14,266,097.67</b>
<b>20 ගෙවිය යුතු පාරිභෝගිකය</b>			
ජනවාරි 1 වන දිනට	7,314,985.75	8,471,874.75	8,330,908.75
වසර තුළ ගෙවීම්	1,386,962.50	1,811,367.00	-429,627.25
වසර සඳහා වෙන් කිරීම්	2,723,492.50	654,478.00	570,593.25
දෙසැම්බර් 31 දිනට ශේෂය	<b>8,651,515.75</b>	<b>7,314,985.75</b>	<b>8,471,874.75</b>
<b>21 යෙදවූ ආගන්තුකය</b>			
ආගන්තුක දායකත්වය භාණ්ඩාගාරය	<b>30,000,000.00</b>	<b>30,000,000.00</b>	<b>30,000,000.00</b>
<b>22 සංචිත- අමුණා අත</b>			

**ශ්‍රී ලංකා අපනයන හා රක්ෂණ සංස්ථාව**  
**වාර්ෂික මූල්‍ය ප්‍රකාශන - 2013**  
**2013.12.31 දිනට සංවිත වෙනස් වීම් ප්‍රකාශනය**

	පොදු සංවිතය	ප්‍රත්‍යාගණන සංවිතය	ආයෝජන අරමුදල	විනිමය සම් කිරීම	තාක්ෂණය ප්‍රතිස්ථාපනය	නොමුදායු වාචික	එකතුව
	රුපියල්	රුපියල්	රුපියල්	රුපියල්	රුපියල්	රුපියල්	රුපියල්
2012 ජනවාරි 01 දිනට හේතය	1,120,685,149.63	55,069,600.20	14,927,840.00	0.00	0.00	0.00	1,190,682,589.83
ප්‍රත්‍යාගණන සංවිතයෙන් මාරු කිරීම්	6,690,695.71	-6,693,317.34					-2,621.63
2012 වසර සඳහා ශුද්ධ ලාභය	100,768,277.16						100,768,277.16
කාර්යාල උපකරණ ප්‍රත්‍යාගණනය මත අතිරික්තය			19,536,661.05	44,549,129.91	2,170,141.80	0.00	66,255,932.76
2012 දෙසැම්බර් 31 දිනට හේතය	1,228,144,122.50	48,376,282.86	34,464,501.05	44,549,129.91	2,170,141.80	0.00	1,357,704,178.12
ප්‍රත්‍යාගණන සංවිතයෙන් මාරු කිරීම්	6,680,896.51	-6,680,896.51					0.00
2013 වසර සඳහා ශුද්ධ ලාභය	139,368,314.29		24,043,448.00	10,118,044.01	2,042,112.08	18,147,984.71	139,368,314.29
2013 වසර තුළදී මාරු කිරීම							54,351,588.80
2013 දෙසැම්බර් 31 දිනට හේතය	1,374,193,333.30	41,695,386.35	58,507,949.05	54,667,173.92	4,212,253.88	18,147,984.71	1,551,424,081.21

# ශ්‍රී ලංකා අපනයන ණය රක්ෂණ සංස්ථාව

## චාර්ෂික මූල්‍ය ප්‍රකාශන - 2013

### 2013 වසර සඳහා මූල්‍ය ප්‍රකාශනයට සටහන්

**23. තුවමාරු අගය**

පහත සඳහන් විනිමය අනුපාත 2013 දෙසැම්බර් අවසානය වන විට විදේශ ව්‍යවහාර මුදල් බවට පරිවර්තනය සඳහා භාවිතා කර ඇත.

ඇමෙරිකානු ඩොලර්	129.44
යුරෝ	177.50

**24. කාර්නල උපකරණ නැවත තක්සේරු කිරීම මත අනාවරණය**

**1. නැවත තක්සේරු කිරීම ක්‍රියාත්මක වන දිනය**

ගොඩනැගිලි	31.12.2009
රට වාහන	31.12.2008
පරිගනක හා මුද්‍රණයන්හු	01.01.2010
කාර්යාලීය උපකරණ-	01.01.2010

**2. තක්සේරු කිරීම තක්සේරු දෙපාර්තමේන්තුව විසින් සිදු කරන ලදී.**

3. තක්සේරු පරීක්ෂා කිරීමෙන් පසු හැකි තරම් නිවැරදිව සිදුකර ඇති අතර, නිරීක්ෂණ හා බලපාන සියළු අදාළ සාධක සලකා බැලීමෙන් පසුව.

**4. නැවත තක්සේරු කිරීමෙන් ලැබුණු අගය වෙළඳපොළ වටිනාකම වේ.**

**5. වියදම් යටතේ නැවත තක්සේරු කල වත්කම් වල රුගෙන ගිය වටිනාකම.**

ගොඩනැගිලි	රුපියල් 21,834,600/-
රට වාහන	රුපියල් 5.00
පරිගනක හා මුද්‍රණ යන්ත්‍ර	රුපියල් 28.00
කාර්යාලීය උපකරණ	රුපියල් 30.00

**25. අවිනිශ්චිත වගකීම්**

(අ) සංස්ථාවට එරෙහිව නඩු පවරා ඇත .

(1) ශ්‍රී ලංකා අපනයන ණය රක්ෂණ සංස්ථාවට එරෙහිව සඳර්න් සන් ටී පුද්ගලික සමාගම රුපියල් මිලියන 17.02ක හිමිකම් ප්‍රතික්ෂේප කිරීම මත අපනයනකරු විසින් කොළඹ වාණිජ මහාධිකරණයේදී සිවිල් නඩු අංක 193 /2004:1- යටතේ නඩු පවරා ඇත.

වර්තමාන තත්වය - අභියාචනාවක් ඉදිරිපත් කර ඇත.

(2) ශ්‍රී ලංකා අපනයන ණය රක්ෂණ සංස්ථාවට එරෙහිව පිපේපම් මැති.ක්වටින් පුද්ගලික සමාගම සිවිල් නඩු අංක 289/04 :- යටතේ නඩු පවරා ඇත .

අපනයනකරු බැංකුවට හා සංස්ථාවට එරෙහිව නඩු පවරා ඇත

වර්තමාන තත්වය - නඩුව විභාග වෙමින් පවතී.

ඔප්පු හා ඇපකරවල වටිනාකම 31.12. 2013 දිනට

	රුපියල්
ඇපකර	9,900,385,387/-
ඔප්පු	8,605,500,000/-

**26. ආයෝජන අරමුදල් ගිණුම**

ආයෝජන අරමුදල් ගිණුමක් ලංකා බැංකුවේ විවෘත කර ස්ථාපිත කර ඇත .සංස්ථාව ණය දීමේ ක්‍රියාවලියට ඇතුළත් නොවන බැවින් එම ගිණුමේ අරමුදල් දිගුකාලීන භාණ්ඩාගාර බිල්පත් වල ආයෝජනය කර ඇත. මෙහි පරිභෝග කාලය වසර 7 ඉක්මවා ඇත.

**27. ආශ්‍රිත අංශ වලින් ලැබෙන පොළී**

වසර තුළ ආශ්‍රිත අංශ වලින් පොළී ලැබී නොමැත.



# ශ්‍රී ලංකා අපනයන ණය රක්ෂණ සංස්ථාව

## මූල්‍ය ප්‍රකාශනයට සටහන්

### සාමාන්‍ය තොරතුරු

ශ්‍රී ලංකා අපනයන ණය රක්ෂණ සංස්ථාව 1978 අංක 15 දරන ශ්‍රී ලංකා අපනයන ණය පනත යටතේ සංස්ථාපනය කොට ඇත.

### සැලකිය යුතු ගිණුම්කරණ ප්‍රතිපත්ති වල සාරාංශය

මෙම මූල්‍ය ප්‍රකාශනය සකස් කිරීමේදී යොදා ගත් මූලික ගිණුම්කරණ ප්‍රතිපත්ති පහත දැක්වේ.

## 01. සකස් කිරීමේ පදනම

### 1.1 ප්‍රධාන ක්‍රියාකාරකම් හා මෙහෙයුම් වල ස්වභාවය

සංස්ථාවේ ප්‍රධාන ක්‍රියාකාරකම් වනුයේ අපනයන වෙළඳාමේ අවධානම භාර ගැනීම සහ අපනයන අලෙවිකරණ ක්‍රියාකාරකම් සම්බන්ධයෙන් ඇප හිඟත් කිරීමයි.

### 1.2 මිනිතයන්හි පදනම

2012 දෙසැම්බර් 31 දිනෙන් අවසන් වර්ෂය සඳහා වූ සංස්ථාවේ ශේෂපත්‍රය, ආදායම් හා වියදම් ගිණුම, හිමිකම් වෙන්ස් විමේ සහ මුදල් ප්‍රවාහ ප්‍රකාශනය, ගිණුම්කරණ ප්‍රතිපත්ති හා මූල්‍ය ප්‍රකාශන සටහන් ශ්‍රී ලංකා ගිණුම්කරණ ප්‍රමිතියන්ට අනුකූලවේ. මෙම මූල්‍ය ප්‍රකාශනයන් දක්වා ඇත්තේ ශ්‍රී ලංකා රුපියල් වලිනි. මෙම මූල්‍ය ප්‍රකාශනයන් වේගිකාසික පිරිවැය පදනම මත සකස් කර ඇති අතර මූල්‍ය ප්‍රකාශනයන්ට බලපාන උද්ධමනීය සාධකයන්ට ගැලපීම් සිදුකර නොමැත.

### 1.3 ඇස්තමේන්තු හා විනිශ්චයන් භාවිතා කිරීම

ආදායම් සහ වියදම්, වත්කම් හා වගකීම් වල වාර්තාගත ප්‍රමාණයන්ට සහ ප්‍රතිපත්ති අනුගමනයන්ට බලපානු ලබන විනිශ්චයන්, ඇස්තමේන්තු සහ උපකල්පනයන් කළමනාකරණය කල යුතු වූ මූල්‍ය ප්‍රකාශනයන් සැකසීම ශ්‍රී ලංකා ගිණුම්කරණ ප්‍රමිතියන්ට අනුකූලවේ. ඇස්තමේන්තු හා ආදායම උපකල්පනයන් වේගිකාසික පළපුරුද්ද මත සහ අවස්ථානුකූල තත්වයන් යටතේ සාධාරණ යයි විශ්වාස කරනු ලබන විවිධාකාර වෙනත් සාධක මත පදනම් වේ. වත්කම් හා වගකීම් වල පවත්නා වටිනාකම් පහසුවෙන් වෙනත් ප්‍රභවයන්ගෙන් පෙන්වුම් නොකරන විට විනිශ්චය මත පදනම් වේ. ඇස්තමේන්තු හා පාදක වූ උපකල්පනයන් නිරන්තරයෙන් පුනරීක්ෂණය කරනු ලැබේ. පුනරීක්ෂණය වම කාලයට පමණක් බලපානේ නම් හෝ පුනරීක්ෂණය වර්තමාන සහ අනාගත කාලයට බලපාන්නේ නම් ගිණුම්කරණ ඇස්තමේන්තුවල පුනරීක්ෂණය , ඇස්තමේන්තු පුනරීක්ෂණය කල කාලය තුල පදනා ගනු ලැබේ.

## 1.4 අඛණ්ඩභාවය

මූල්‍ය ප්‍රකාශන සැකසීමේදී, සංස්ථාවේ වගකීම් පුරෝකචනය කළ හැකි අනාගතය සඳහා අඛණ්ඩව පවත්වාගෙන යන සේ තක්සේරු කිරීමක් කොට ඇත. අනාගතය පිළිබඳ පවත්නා සියළු තොරතුරු සලකා බැලීමෙන් ව්‍යාපාර කටයුතු ඇවර කිරීමේ හෝ නැවැත්වීමේ අවශ්‍යතාවයක් ඇති නොවන බවට අප විසින් පුරෝකචනය කොට ඇත.

## 02. සංසන්දනාත්මක තොරතුරු

නිරන්තරව සංස්ථාව විසින් අනුගමනය කරනු ලබන ගිණුම්කරණ ප්‍රතිපත්ති පසුගිය වසරේ භාවිතාවන් හා සංගත වේ.

## 03. සැලකිය යුතු ගිණුම්කරණ ප්‍රතිපත්ති

පහත දැක්වෙන ගිණුම්කරණ ප්‍රතිපත්ති, මෙම මූල්‍ය ප්‍රකාශනවල ඉදිරිපත් කරන සියළුම කාලයන්හිදී සහ අඛණ්ඩවම සංස්ථාව විසින් භාවිතා කරනු ලැබ ඇත.

මූල්‍ය ප්‍රකාශනයේ දක්වා ඇති අයිතම ශ්‍රී ලංකා රුපියල් වලින් දක්වා ඇත. ගනුදෙනුව සිදුවන දින පවත්නා අනුපාතය උපයෝගී කර ගනිමින් විදේශ විනිමය ගනුදෙනු වර්තමාන විනිමය සඳහා පරිවර්තනය කර ඇත. වචනී ගනුදෙනු පියවීමේදී සිදුවන විනිමය ප්‍රවණතා ලාභ හෝ පාඩු ආදායම් ප්‍රකාශනයේ පදනමකින් ඇත. ශේෂපත්‍ර දිනයට විදේශ විනිමයන්ගෙන් නාමනය කරනු ලැබ ඇති මූල්‍ය වත්කම් සහ වගකීම් වම දිනයට පවත්නා විදේශ විනිමය අනුපාතයන්ගෙන් ශ්‍රී ලංකා රුපියල් වලට පරිවර්තනය කර ඇත. විදේශ විනිමයන්ගෙන් නාමනය කර ඇති මූල්‍ය වත්කම් හා වගකීම් ගනුදෙනු මගින් සිදුවන විදේශ විනිමය ලාභ හෝ පාඩු ශේෂ පත්‍රයේ විනිමය අනුපාත සම කිරීමේ සංවිත ලෙස වෙනම දක්වා ඇත.

### 3.2 දේපල යන්ත්‍රෝපකරණ සහ උපකරණ

#### (අ) හඳුනාගැනීම සහ අගය කිරීම

ඉඩම් හැර දේපල, යන්ත්‍රෝපකරණ සහ උපකරණ පිරිවැයෙන් සමුච්චිත ක්ෂය කිරීම හා සමුච්චිත අපහායන නාතිය අඩු කොට දක්වා ඇත. වත්කම අත්කර ගැනීමේ සෘජු වියදම පිරිවැයට අඩංගු වේ. ඉදිකරන ලද වත්කම් වල පිරිවැය වම වත්කම අපේක්ෂිත ක්‍රියාකාරී තත්වයට ගෙන ඒමට සෘජුවම දායක වූ ද්‍රව්‍යවල, සෘජු ග්‍රහණ හා වෙනත් පිරිවැය සහ අයිතමයන් ගැලවීම ඉවත්කිරීම සහ නැවත සවි කිරීම සඳහා වූ පිරිවැය අඩංගු වේ. විවිධාකාර වූ ප්‍රයෝජනවත් කාලයන් ඇති ප්‍රධාන කොටස් වලින් අඩංගු වූ දේපල, යන්ත්‍රෝපකරණ සහ උපකරණ වශයෙන් ගිණුම්ගත කොට ඇත. දේපල, යන්ත්‍රෝපකරණ සහ උපකරණ අයිතමයන් ව්‍යපහරණය මත ලාභය හෝ හානිය තීරණය කරනුයේ දේපල, යන්ත්‍රෝපකරණ සහ උපකරණ ව්‍යපහරණයෙන් ලබන මුදල සහ වම අයිතමයේ නාමික අගය සංසන්දනයෙන් වන අතර, වම ශුද්ධ අගය වෙනත් මෙහෙයුම් ආදායම්. යටතේ ආදායම් ප්‍රකාශනයේ දක්වා ඇත.

#### (ආ) ක්ෂය කිරීම

සිත්තක්කර ඉඩම් හැරෙන්නට සියළු දේපල යන්ත්‍රෝපකරණ සහ උපකරණ තක්සේරු කරන ලද ප්‍රයෝජනවත් කාලය මත ඒවායේ ශේෂ වටිනාකම සඳහා ඒවායේ පිරිවැය හෝ පුනරාගණන අගය දැක්වීමට සරල මාර්ග ක්‍රමය භාවිතා කරමින් ක්ෂය සඳහා වෙන් කිරීම් ගණනය කොට ඇත.

භාවිතා කරන ලද වාර්ෂික අනුපාත පහත පරිදි.

- 01 ගොඩනැගිලි 5%
- 02 කාර්යාලය උපකරණ 25%
- 03 රථ වාහන 20%
- 04 ගෘහ භාණ්ඩ සහ සවි කිරීම් 10%

වත්කමක කාල්පනික වෙනිතාසික පිරිවැය ක්ෂය කිරීම් අගය මත වාර්ෂික ක්ෂය කිරීම් අගයේ අතිරික්තයට සමාන ප්‍රමාණයක් ක්ෂය අතිරික්ත ගිණුමෙන් සමුච්චිත ලාභ ගිණුමට වාර්ෂිකව මාරු කරනු ලැබේ. වත්කමක පවත්නා අගය එය තක්සේරු අය කර ගත හැකි වටිනාකමට වඩා වැඩි නම් එය වත්කමේ පවත්නා අගය අය කර ගත හැකි අගයට වහාම ලියා හරිනු ලැබේ.

**(ඇ) ව්‍යපහරණය**

පවත්නා අගයන්ගෙන් උත්පාදනය වන මුදල සහ ආදායම් ප්‍රකාශනයේ මෙහෙයුම් ලාභය හෝ පාඩුව තීරණය කිරීම හඳුනා ගැනීම සැසඳීමෙන් ව්‍යපහරණය මත ලාභය හෝ පාඩුව නිශ්චය කරනු ලැබේ. ප්‍රත්‍යගණනය කරන ලද වත්කමක් විකුණු විට, ප්‍රත්‍යගණන සංචිතයේ ඇතුළත් කර ඇති අගය රඳවාගත් ඉපයීම් වෙත මාරු කරනු ලැබේ.

**(ඈ) අපහායනය**

දේපල යන්ත්‍රෝපකරණ සහ උපකරණවල පවත්නා අගය වාර්ෂිකව හෝ පවත්නා අගය අය කර ගැනීමට නොහැකි අවස්ථාවක හෝ සිද්ධියකදී අපහායනය සඳහා ප්‍රතික්ෂණය කරනු ලැබේ. එවැනි අවස්ථාවක් පවතින විටදී සහ එහි පවත්නා අගය තක්සේරු කර නැවත අය කර ගත හැකි අගයට වඩා වැඩිවීම එම වත්කම එහි අය කර ගත හැකි අගයට ලියා හරිනු ලැබේ. එම වත්කම සඳහා පසුගිය ප්‍රත්‍යගණන අතිරික්තය ප්‍රතිවර්තනය නොවන විටකදී ආදායම් ප්‍රකාශනයේ අපහායනය භාගීය හඳුනා ගනු ලැබේ.

**(ඉ) දේපල යන්ත්‍රෝපකරණ සහ උපකරණ විකිණීමෙන් වන ලාභ/පාඩු**

දේපල යන්ත්‍රෝපකරණ සහ උපකරණ ව්‍යපහරණයෙන් හෝ බැහැර කිරීමෙන් වන ලාභය හෝ පාඩුව එම විකිණීම සිදු කරනු ලබන කාලය අනුව වෙනත් මෙහෙයුම් ලෙස වර්ගීකරණය කරනු ලැබේ.

**3.4 නොනිම් ප්‍රාග්ධනය**

වර්ෂය තුළදී සම්පූර්ණ කරන ලද ප්‍රාග්ධන වත්කම් දේපල, යන්ත්‍රෝපකරණ සහ උපකරණ ගිණුමට මාරු කරන අතරතුරදී ශේෂ පත්‍ර දිනයට සම්පූර්ණ නොකරන ලද වර්ෂය තුළ සිදු කරන ලද ප්‍රාග්ධන වියදම් අත්තිකාරම් ගෙවීම් ලෙස දක්වනු ලැබේ.

**3.5 අස්පෘශ්‍ය වත්කම්**

සංස්ථාව විසින් අත්පත් කරගන්නා ප්‍රමාණවත් ප්‍රයෝජ්‍යවත් කාලයක් ඇති අස්පෘශ්‍ය වත්කම් පිරිවැයෙන් සමුච්චිත ක්‍රමක්ෂය සහ සමුච්චිත අපහායන භාගීය අඩු කිරීමෙන් මනිනු ලැබේ. පරිගණක මෘදුකාංග තබාගත් සම්බන්ධ පිරිවැය දරන ලද වියදමක් ලෙස දැක්වේ. සංස්ථාව විසින් ක්‍රියාත්මක කරනු ලබන සහ පාලනය කරනු ලබන හඳුනාගත හැකි අනන්‍ය මෘදුකාංග නිෂ්පාදන නිර්මාණය සහ පරික්ෂා කිරීමට සෘජුවම සම්බන්ධ වන සංවර්ධන පිරිවැය අස්පෘශ්‍ය වත්කම් ලෙස දැක්වේ.

**(අ) හඳුනාගැනීමේ පදනම**

යම් වත්කමක අනාගත ආර්ථික ප්‍රතිලාභ ආරෝපණය කළ හැකි සම්භාවිතාවක් ඇති විට සහ පිරිවැය විශ්වාසදායක ලෙස මැනීම සහ පිරිවැයෙන් සමුච්චිත ක්‍රමක්ෂය සහ සමුච්චිත අපහායන භාගීය අඩු කොට පවත්වාගෙන යා හැකි විට එය අස්පෘශ්‍ය වත්කමක් ලෙස හඳුනාගනු ලැබේ.

**(ආ) අනුක්‍රමික වියදම්**

යම් විශේෂිත වත්කමක අත්තර්ගත අනාගත ආර්ථික ප්‍රතිලාභ වැඩිවන විටකදී පමණක් අනුක්‍රමික වියදම් ප්‍රාග්ධනික කරනු ලැබේ. අභ්‍යන්තරව උත්පාදිත කිරිනිතාම සහ සන්නම් වියදම් ඇතුළුව අනෙකුත් සියලු වියදම් දරන ලද වියදමක් ලෙස ආදායම් ප්‍රකාශනයේ දැක්වේ.

**(ඇ) ඉවත් කිරීම සහ ව්‍යපහරණය**

භාවිතයෙන් අපේක්ෂිත අනාගත ප්‍රතිලාභ නොමැති විටකදී සහ අනුක්‍රමිකව ව්‍යපහරණය කළ විටකදී හෝ ව්‍යපහරණය කළ විටකදී යම් අස්පෘශ්‍ය වත්කමක් ඉවත්කරනු ලැබේ.

**(ඈ) ක්‍රමක්ෂය**

අස්පෘශ්‍ය වත්කමක් එය භාවිතා වන දිනයේ සිට තක්සේරු කරන ලද ප්‍රයෝජ්‍යවත් කාලය මත සරල මාරු ක්‍රමය මත ක්‍රමක්ෂය ආදායම් ප්‍රකාශනයේ දක්වා ඇත.

**(ඉ) අපහායනය**

අපහායන ලක්ෂණ තිබේදැයි තීරණය කිරීම සඳහා සංස්ථාවේ වත්කම්වල පවත්නා අගය සෑම ශේෂ පත්‍ර දිනයකටම ප්‍රතික්ෂණය කරනු ලැබේ. එවැනි ලක්ෂණයක් පවති නම් වත්කමේ අයකර ගත හැකි අගය තක්සේරු කරනු ලැබේ. වත්කමක පවත්නා අගය හෝ එහි මූල්‍ය උත්පාදන ඒකකය එහි අයකර ගත හැකි අගය ඉක්ම වන්නේ නම් අපහායන භාගීය ලෙස දැක්වේ. එම අපහායන භාගීය ආදායම් ප්‍රකාශනයේ දැක්වේ.

**3.6 ආයෝජන දේපල**

දිගු කාලීන ඉපයීම් හෝ ප්‍රාග්ධන අගය වැඩිවීම හෝ යන කරුණු දෙක සඳහාම අගයන්ව ඇති දේපල ආයෝජන දේපල ලෙස වර්ගීකරණය කරනු ලැබේ. කොටස් හා ණයකර වල ආයෝජනයන්ගෙන් ආයෝජන දේපල සමන්විතවේ. මූලික හඳුනාගැනීමෙන් පසුව පවත්නා පිරිවැය මත දක්වනු ලැබේ.

**3.7 කෙටි කාලීන ආයෝජන**

**(අ) දේශීය විනිමය කෙටි කාලීන ආයෝජන**

රජයේ භාණ්ඩාගාර බිල්පත් මත සහ වෙනත් ස්ථාවර ආදායම් ආයෝජන සඳහා සංඝටාවේ කෙටි කාලීන අතිරික්ත අරමුදල පිරිවැය මත ගිණුම්ගත කොට ඇත. මෙම ආයෝජන වලින් උපචිත පොළීය ආදායම් ප්‍රකාශනයේ දැක්වේ.

**(ආ) විදේශීය විනිමය කෙටිකාලීන ආයෝජන**

විදේශ විනිමය සඳහා වූ අනාගත හිමිකම් වගකීම් සඳහා අවශ්‍යවන අරමුදල් වෙන්කොට පොළීය ලැබෙන විදේශ විනිමය ගිණුමක තැන්පත් කරනු ලැබේ. ආදායම් ප්‍රකාශනයේ දැක්වෙන

උපචිත පොළිය ගනුදෙනුව සිදුවන දිනයේ පවත්නා අනුපාතයෙන් පරිවර්තනය කොට දැක්වේ. මූල්‍ය ප්‍රකාශන වල දැක්වෙන ආයෝජන අගයන් යේෂ පත්‍ර දිනයේ පවත්නා අනුපාතයෙන් පරිවර්තනය කොට දැක්වේ.

**(ආ) විදේශීය විනිමය කෙටි කාලීන ආයෝජන**

විදේශ විනිමය සඳහා වූ අනාගත හිමිකම් වගකීම් සඳහා අවශ්‍යවන අරමුදල් වෙන්කොට පොළිය ලැබෙන විදේශ විනිමය ගිණුමක තැන්පත් කරනු ලැබේ. ආදායම් ප්‍රකාශනයේ දැක්වෙන උපචිත පොළිය ගනුදෙනුව සිදුවන දිනයේ පවත්නා අනුපාතයෙන් පරිවර්තනය කොට දැක්වේ. මූල්‍ය ප්‍රකාශන වල දැක්වෙන ආයෝජන අගයන් යේෂ පත්‍ර දිනයේ පවත්නා අනුපාතයෙන් පරිවර්තනය කොට දැක්වේ.

**3.8 වෙළඳ සහ වෙනත් ලැබිය යුතු ආදායම්**

වෙළඳ සහ වෙනත් ලැබිය යුතු ආදායම් අධිගත වන තක්සේරු ගත වටිනාකම අනුව දැක්වේ. වසර 3කට වඩා අධික කාලයක් තිහව පවත්නා අගයක් සඳහා මූල්‍ය ප්‍රකාශනවල බොල් ණය සහ අඩමාන ණය සඳහා වෙන් කිරීමක් කර ඇත.

**3.9 භාණ්ඩ තොග**

භාණ්ඩ තොග, ලිපි ද්‍රව්‍ය සහ පාරිභෝගික අයිතමයන්ගෙන් සමන්විතවේ. අභාවිත සහ ප්‍රතිසංස්කරණය කල හැකි අයිතම සඳහා වෙන් කිරීම් කල පසු භාණ්ඩ තොග අඩුම පිරිවැයට හෝ ශුද්ධ අධිගත වටිනාකමට අගය කරනු ලැබේ. ශුද්ධ අධිගත වටිනාකම යනු සාමාන්‍ය ව්‍යාපාර තත්වයකදී තොග භාණ්ඩ අලෙවි කළ හැකි මිලයි.

**3.10 මුදල් හා මුදල් සාමයන්**

අතැති මුදල්, ද්‍රව්‍යශීලතාවයෙන් ඉතා ඉහළ කෙටි කාලීන ආයෝජන, මුදල් ප්‍රවාහ ප්‍රකාශය සඳහා පහසුවෙන් දන්නා මුදල් ප්‍රමාණයන්ට පරිවර්තනය කළ හැකි අගයන්, අතැති මුදල් හා තිහව පවත්නා බැංකු අයිතමයන්හි ශුද්ධ අගය සමන්විත මුදල් හා මුදල් සාමයන්, කෙටිකාලීන ණය හා කෙටි කාලීන ආයෝජන යනාදිය මුදල් හා මුදල් සාමයන් ලෙස අර්ථ දැක්වේ.

**3.11 මුදල් ප්‍රවාහ ප්‍රකාශයන්**

මුදල් ප්‍රවාහ ප්‍රකාශනයන් සකස් කරනුයේ ශ්‍රී ලංකා ගිණුම්කරණ ප්‍රමිතීන්හි අංක 9 මුදල් ප්‍රවාහ ප්‍රකාශනයන්ට අනුකූලව වක්‍ර ක්‍රමයට අනුවය.

**04. සේවක ප්‍රතිලාභ**

**(අ) ප්‍රතිලාභ සැලසුම - විශ්‍රාම ගැනීමේ පාරිභෝගික අර්ථ දැක්වීම**

ආයතනයේ සේවකයින් ආවරණය කෙරෙන ප්‍රතිලාභ සැලසුම 1983 අංක 12 දරණ පාරිභෝගික ගෙවීම් පනත යටතේ විශ්‍රාම ප්‍රතිලාභ පොරොන්දුව සඳහා වූ වගකීම ලෙස අර්ථ දැක්වේ. මෙම වගකීම ඉටු කිරීම සඳහා සෑම සේවකයෙකුගේම පළමු සේවා වසරේ සිට ආරම්භ කරමින් සෑම සම්පූර්ණ කරන ලද වසරක් සඳහාම සෑම මූල්‍ය වර්ෂයකම අවසන් මාසයේ වැටුපෙන් අඩක් පදනම් කර ගනිමින් ගණනය කරන ලද අගයට සමාන අගයක් වෙන් කිරීමක් යේෂ පත්‍රයේ ඉදිරියට ගෙන එනු ලැබේ. වර්ෂය මුලදී ඉදිරියට ගෙන එනු ලැබූ වෙන් කිරීම සහ වසර අවසානයේදී ඉදිරියට ගෙන එනු ලැබූ වෙන් කිරීම අතර වන වෙනස ආදායම් ප්‍රකාශයේ සටහන් කරනු ලැබේ. වෙන්ව ආයෝජනය කළ අගයන් පහසුවෙන් හඳුනාගත හැක.

**ආ-දායකත්ව සැලසුම අර්ථ දැක්වීම**

අදාල ව්‍යවස්ථාවන්ට හා රෙගුලාසි වලට අනුව සේවකයින් සේවක අර්ථ සාධක අරමුදලේ සහ සේවක භාරකාර අරමුදලේ දායකත්වයට යෝග්‍ය වේ.

**05. වගකීම් හා වෙන් කිරීම්**

පසුගිය සිද්ධියක ප්‍රතිපලයක් ලෙස වර්තමාන නෛතික / ප්‍රකල්පක වගකීමක් ඇති විටකදී ආර්ථික ප්‍රතිලාභ අත්හරින සම්පතක ගලනයක් අපේක්ෂිත ගෙවීම් තුලනයකදී යේෂ පත්‍රයේ වගකීම් සහ වෙන් කිරීම් දක්වනු ලැබේ. යේෂ පත්‍ර දිනයට වසරක් තුල ණය හිමියන්ගේ ඉල්ලීම් මත ගෙවිය යුතු වූ වගකීම් යේෂ පත්‍රයේ ජංගම වගකීම් ලෙස දක්වනු ලැබේ. යේෂ පත්‍ර දිනයට වසරට පසුව ගෙවිය යුතු වූ වගකීම් යේෂ පත්‍රයේ ජංගම වෙනවන වගකීම් ලෙස වගකීම් යේෂ පත්‍රයේ දක්වනු ලැබේ.

**(අ)- වෙළඳ හා වෙනත් ගෙවීම්**

වෙළඳ හා වෙනත් ගෙවීම් ඒවායේ පිරිවැයට දක්වා ඇත.

**ආ-විනිමය අනුපාත සම කිරීමේ සංචිතය**

වාර්ෂික බැංකුවෙන් නිකුත් කරන ලද පූර්ව/ පශ්චාත් නැව්ගත ණය ඇප සහතික වෙනුවෙන් ලැබෙන විදේශ විනිමය වාරික පොළි ලබන ඉතුරුම්/ ආයෝජන ගිණුමක තැන්පත් කරනු ලැබේ. විනිමය අනුපාත දෛනිකව විවලනය වේ. ඉතුරුම්/ ආයෝජන අගයන් වරින් වර වෙන් කේ වේ. විදේශ විනිමයන්ගෙන් ගෙවිය යුතු හිමිකම්පෑම් වගකීම් පියවීම සඳහා මෙම ආයෝජනයන් වෙන් කොට ඇත. අගයන් විවලනය වීමෙන් සිදුවන ලාභ හෝ හානි ආදායම් ප්‍රකාශනයේ දක්වන්නේ නම් මූල්‍ය ප්‍රවීණ වරදවා දක්වන්නක් විය හැකිය. එම නිසා එම විනිමය විවලනය වෙනත් සංචිතයක් ලෙස දැක්වේ. ආයෝජනයේ අගයේ සිදුවන යම් අනාගත වෙනස්කමක් මෙම සංචිතයට එරෙහිව ගලපනු ලැබේ.

**(ඇ) හිමිකම් සඳහා අසම්භව්‍ය වෙන් කිරීම්**

අපගේ පළපුරුද්ද අනුව විගමනීය වියදම් ඇප සහතික වෙනුවෙන් ගෙවනු ලබන හිමිකම් පෑම් අනුපාතය වාරික ආදායමෙන් 30% පරාසයක් ඇත. අය කරනු ලබන වාරිකයක හිමිකම් වගකීම, වාරිකය ලැබූ දින සිට වසර 3කට වඩා වැඩි කාලයක් විහිදී පවතී. පසුගිය පළපුරුද්ද අනුව ලැබූ වාරිකයන්ගෙන් 30% වෙන් කිරීමට වසර 3ක කාලය තුල ව්‍යවස්ථිත පිළිවෙලින් 15% ,10% හා 5% ලෙස විගමනීය ණය ඇප සහතික සඳහා අසම්භව්‍ය හිමිකම් ලෙස වෙන් කොට ඇත. වසර අවසානයේ යේෂයේ පිළිබිඹු කිරීම සඳහා වෙන් කිරීම ගැලපීම කරනු ලැබේ.

අනෙකුත් නිෂ්පාදන සඳහා වෙන් කිරීම පහත පදනම මත නිර්ණය කර ඇත.

- සෙලර්ස් රිස්ක් රක්ෂණය 15%
- ඒ.ටී.ඒ කානේ ක්‍රමය මත සෘජු ඇප සහතිකය 2%
- පූර්ව නැව්ගත ණය ඇප සහතිකය 12%
- පශ්චාත් නැව්ගත ණය ඇප සහතිකය 5%

**(ඈ) වාර්තාගත හිමිකම් සඳහා වෙන් කිරීම්**

මෙම වෙන් කිරීම නිර්ණය කිරීමේදී වර්තමාන හිමිකම් සැලකීමට ගෙන ඇත. යේෂපත්‍ර දිනට පවත්නා තත්වයක් සාධාරණීකරණය කොට ගෙන හිමිකම් සඳහා විශේෂිත වෙන් කිරීමක් කර ඇත.

හිමිකම් පැමිණි කරනු ඇති බවට සම්භාවිතාවක් සඳහා සාක්ෂි සහ සහතික විමක් ඇත. අනුක්‍රමිකව හිමිකම් ගෙවීම වෙන්කිරීමට වදිනු ලැබූ ගලපනු ලැබේ. නිරන්තරව වෙන් කිරීම සිදු කිරීම හිමිකම් සඳහා වගකීමක් ඇති විටේ සම්භාවිතාවය පැවතීම මත පදනම්ව පවතී.

**(ඉ) තාක්ෂණය ප්‍රතිස්ථාපනය කිරීමේ සංවිනය**

තාක්ෂණික පරිසරයේ සිදුවන සිසු වෙනස් වීමට සහ දියුණුවට අනුගත වීම සඳහා අනාගත තාක්ෂණය ප්‍රතිස්ථාපනය සඳහා වෙන් කිරීමක් කල යුතු බවට හඳුනා ගෙන ඇත. ඒ අනුව සමස්ත වාරික ආදායමෙන් 1.25% ක ප්‍රතිගතයක වෙන් කිරීමක් තාක්ෂණික ප්‍රතිස්ථාපනය කිරීමේ සංවිනයක තබනු ලැබේ. තාක්ෂණය ප්‍රතිස්ථාපනය කිරීමට අවශ්‍ය වූ විටක මෙම සංවිනය ප්‍රයෝජනයට ගනු ලැබේ.

මෙම අරමුණ සඳහා වෙන් කෙරෙන අරමුදල් අනාගත වගකීම් සඳහා වෙනම ආයෝජන කිරීමට අපේක්ෂිතය.

**(ඊ) අවධානම් මත ඉපයු වාරික සඳහා වෙන් කිරීම**

වසර තුළදී ලියන ලද හා ලැබුණු ණය වාරිකයන් හා එහි අවසන් නොවන ලද අවධානම අනෙක් වසරට අදාළ ලෙස ආවරණ කාලය තුළදී පැතිරී යෑමට සලස්වා ඇත. ක්ෂේත්‍රයේ සිටින පරිදි ආවරණ කාලයට අදාළ ණය වාරිකයන් සඳහා මූල්‍ය වසර අවසන් වූ පසු විශේෂ අතිරේකයක් පනවා ඇත. මේ සඳහා 1/365 ක්‍රමය අනුගමනය කර ඇත.

අපනයනය ගෙවීම් සඳහා වූ ණය රක්ෂණ ඔප්පු සඳහා මෙම විශේෂ අතිරේකය අදාළ වේ. අදාළ කාලය තුළදී එකතු කරන ලද ණය වාරික වලින් 15% ක් මෙම අතිරේකය ලෙස වෙන් කර ඇත්තේ ආවරණ කාලය තුළදී සිදුවිය හැකි අවධානම සැලකිල්ලට ගනිමින්ය.

## **06. ආදායම්**

### **6.1 වාරික ආදායම**

ව්‍යාපාරයේ ස්වභාවය අනුව වාරික ආදායම සමාණාගත පදනම යටතේ ගිණුම් ගත කිරීමට අවසර නොදෙන බැවින් එම ආදායම මුදල් පදනම යටතේ දැක්වේ. කේවල ගිවිසුම් කොන්දේසි මත පදනම්ව අවදානම සහ ප්‍රතිලාභ හුවමාරුව විවලනය වේ. සියලුම විද්‍යුත් සමාගම පදනම යටතේ ගිණුම්ගත කර ඇත. යොදා ගන්නා ලද ගිණුම්කරණ ප්‍රතිපත්තින් පසුගිය වසරේ යොදාගත් ප්‍රතිපත්තින් සමඟ අනුකූල වේ.

### **6.2 වෙනත් මෙහෙයුම් ආදායම්**

**(අ) දේපල, යන්ත්‍රෝපකරණ සහ උපකරණ විකිණීමෙන් වන ලාභ සහ පාඩු**

දේපල, යන්ත්‍රෝපකරණ හා උපකරණ ව්‍යවහරයෙන් හෝ බැහැර කිරීමෙන් වන ලාභය හෝ පාඩුව එම විකිණීම සිදුකරනු ලබන කාලය අනුව වෙනත් මෙහෙයුම් ආදායම් ලෙස වර්ගීකරණය කරනු ලැබේ.

### **6.3 විද්‍යුත් හඳුනා ගැනීම**

#### **(අ) ආදායම් විද්‍යුත්**

ආදායම් ප්‍රකාශනයේ දැක්වෙන සංස්ථාව විසින් උපයාගත් ලාභය දැක්වුණේ සියලුම දැනගත් වගකීම් සහ දේපල, යන්ත්‍රෝපකරණ හා උපකරණ ක්ෂය කිරීම සිදු කිරීමෙන් පසුවය. ආදායම් ප්‍රකාශනය ඉදිරිපත් කිරීමේ අරමුණ වනුයේ, ආයතනයේ කාර්ය සාධනය සාධාරණව විද්‍යුත් ක්‍රමය මගින් ඉදිරිපත් කෙරෙන බව අධ්‍යක්ෂවරුන්ගේ මතය වන බැවින් මෙම ඉදිරිපත් කිරීමේ ක්‍රමය පිළිගෙන ඇත.

#### **(ආ) ප්‍රාග්ධන විද්‍යුත්**

ව්‍යාපාරය පවත්වාගෙන යෑම හෝ ඉපයීම ගන්නාවූ වැඩි කිරීමේ අරමුණින් ස්ථිර ස්වභාවයෙන් යම් වත්කමක් විස්තෘත කිරීම හෝ සංවර්ධනය කිරීම වෙනුවෙන් දරන ලද විද්‍යුත් ලෙස සැලකේ.

දේපල, යන්ත්‍රෝපකරණ සහ උපකරණ ව්‍යවහරයෙන් ලැබෙන ආදායමේ ලාභය හෝ පාඩුව ආදායම් ප්‍රකාශනයේ දැක්වේ.

### **6.4 බදුකරණය**

#### **ආදායම් බදු විද්‍යුත්**

වසර සඳහා වූ ආදායම් බදු විද්‍යුත් වර්තමාන සහ විලම්බිත බදු වලින් සමන්විත වේ. හිමිකම් තුළ සෘජුවම යම් අයිතමයක් සම්බන්ධ නොවන තාක් ආදායම් ප්‍රකාශනයේ ආදායම් ප්‍රකාශනයේ ආදායම් බදු හඳුනා ගැනේ. එසේ වන අවස්ථාවකදී එය හිමිකම් තුළ හඳුනාගනු ලැබේ.

### **6. 5 ණය ගැනීමේ**

ණය ගැනීමේ පිරිවැය විද්‍යුත් ලෙස එය සිදුකල වර්ෂය තුළදී හඳුනා ගනු ලැබේ.

### **6.6 සංසන්දනාත්මක තොරතුරු**

ප්‍රවර්තන වර්ෂයේ ඉදිරිපත් කිරීම් තහවුරු කරනු වස් මූල්‍ය ප්‍රකාශනයන්හි සංසන්දනාත්මක තොරතුරු නැවත ඉදිරිපත් කොට ඇත.

### **6.7 වගකීම් සහ අසම්භාව්‍යයන්**

අසම්භාව්‍යයන් යනු සංස්ථාවේ පාලනයෙන් තොරව පසුගිය සිද්ධියකින් පැන නැගී සිදුවීම හෝ සිදු නොවීම අවිනිශ්චිතවන අනාගත සිද්ධියක භාව්‍ය වත්කමක් හෝ වගකීමක් වේ.

### **6.8 ශේෂ පත්‍ර දිනයට පසුව සිදුවන සිද්ධීන්**

ශේෂ පත්‍රයට පසුව සිදුවන සියලුම වැදගත් සිදුවීම් අදාළ අවස්ථාවන්හිදී අනාවරණය කිරීම සහ ගැලපීම් කිරීම සිදු කොට ඇති බැව් සැලකේ.



**විගණකාධිපති දෙපාර්තමේන්තුව**  
**கணக்காய்வாளர் தலைமை அறிபுதி திணைக்களம்**  
**AUDITOR GENERAL'S DEPARTMENT**



මගේ අංකය  
எனது இல.  
My No.

එල්බී/ජේ/රීසීඅයි/01/13 /89

ඔබේ අංකය  
உமது இல.  
Your No.

දිනය  
திகதி  
Date

2014 දෙසැම්බර් 23 දින

සභාපති,

ශ්‍රී ලංකා අපනයන ණය රක්ෂණ සංස්ථාව

ශ්‍රී ලංකා අපනයන ණය රක්ෂණ සංස්ථාවේ 2013 දෙසැම්බර් 31 දිනෙන් අවසන් වර්ෂය සඳහා වූ මූල්‍ය ප්‍රකාශන පිළිබඳව 1971 අංක 38 දරන මුදල් පනතේ 14(2) (ඔ) වගන්තිය ප්‍රකාර විගණකාධිපති වාර්තාව

ශ්‍රී ලංකා අපනයන ණය රක්ෂණ සංස්ථාවේ 2013 දෙසැම්බර් 31 දිනට මූල්‍ය තත්ත්ව ප්‍රකාශනය සහ එදිනෙන් අවසන් වර්ෂය සඳහා වූ විස්තීර්ණ ආදායම් ප්‍රකාශනය, ස්කන්ධය වෙනස්වීමේ ප්‍රකාශනය සහ මුදල් ප්‍රවාහ ප්‍රකාශනය හා වැදගත් ගිණුම්කරණ ප්‍රතිපත්ති සහ අනෙකුත් පැහැදිලි කිරීමේ තොරතුරුවල සාරාංශයකින් සමන්විත 2013 දෙසැම්බර් 31 දිනෙන් අවසන් වර්ෂය සඳහා වූ මූල්‍ය ප්‍රකාශන 1971 අංක 38 දරන මුදල් පනතේ 13 (1) වගන්තිය සහ 1978 අංක 15 දරණ ශ්‍රී ලංකා අපනයන ණය රක්ෂණ සංස්ථා පනතේ 20(2) වගන්තිය සමඟ සංයෝජිතව කියවිය යුතු ශ්‍රී ලංකා ප්‍රජාතාන්ත්‍රික සමාජවාදී ජනරජයේ ආණ්ඩුක්‍රම ව්‍යවස්ථාවේ 154(1) ව්‍යවස්ථාවේ ඇතුළත් විධිවිධාන ප්‍රකාර මාගේ විධානය යටතේ විගණනය කරන ලදී. මුදල් පනතේ 14(2) (ඔ) වගන්තිය ප්‍රකාර සංස්ථාවේ වාර්ෂික වාර්තාව සමඟ ප්‍රකාශයට පත් කළ යුතු යැයි මා අදහස් කරන මාගේ අදහස් දැක්වීම් හා නිරීක්ෂණයන් මෙම වාර්තාවේ දැක්වේ. මුදල් පනතේ 13 (7) (ඒ) වගන්තිය ප්‍රකාර විස්තරාත්මක වාර්තාවක් සංස්ථාවේ සභාපති වෙත 2014 සැප්තැම්බර් 19 දින නිකුත් කරන ලදී.

**1.2 මූල්‍ය ප්‍රකාශන සම්බන්ධයෙන් කළමනාකරණයේ වගකීම**

මෙම මූල්‍ය ප්‍රකාශන ශ්‍රී ලංකා ගිණුම්කරණ ප්‍රමිතීන්ට අනුකූලව පිළියෙල කිරීම හා සාධාරණ ලෙස ඉදිරිපත් කිරීම සහ වංචා හෝ වැරදි හේතුවෙන් ඇතිවිය හැකි ප්‍රමාණාත්මක සාවද්‍ය ප්‍රකාශයන්ගෙන් තොරවූ මූල්‍ය ප්‍රකාශන පිළියෙල කිරීමට හැකිවනු පිණිස අවශ්‍යවන අභ්‍යන්තර පාලනය තීරණය කිරීම කළමනාකරණයේ වගකීම වේ.



1.3 විගණකගේ වගකීම

මාගේ විගණනය මත පදනම්ව මෙම මූල්‍ය ප්‍රකාශන පිළිබඳව මතයක් ප්‍රකාශ කිරීම මාගේ වගකීම වේ. මා විසින් උත්තරීතර විගණන ආයතනයන්ගේ ජාත්‍යන්තර විගණන ප්‍රමිතීන්ට (ISSAI 1000 – 1810) අනුරූප ශ්‍රී ලංකා විගණන ප්‍රමිතීන්ට අනුකූලව මාගේ විගණනය සිදු කරන ලදී. ආචාර ධර්මවල අවශ්‍යතාවන්ට මම අනුකූලවන බවට සහ මූල්‍ය ප්‍රකාශන ප්‍රමාණාත්මක සාවද්‍ය ප්‍රකාශයන්ගෙන් තොරවන්නේද යන්න පිළිබඳ සාධාරණ තහවුරුවක් ලබා ගැනීම පිණිස විගණනය සැලසුම්කර ක්‍රියාත්මක කරන බවට මෙම ප්‍රමිති අපේක්ෂා කරයි.

මූල්‍ය ප්‍රකාශනවල දැක්වෙන අගයන් සහ හෙළිදරව් කිරීම්වලට උපකාරීවන විගණන සාක්ෂි ලබා ගැනීම පිණිස පරිපාටි ක්‍රියාත්මක කිරීම විගණනයට ඇතුළත් වේ. තෝරාගත් පරිපාටිත්, වංචා හෝ වැරදි හේතුවෙන් මූල්‍ය ප්‍රකාශනවල ඇතිවිය හැකි ප්‍රමාණාත්මක සාවද්‍ය ප්‍රකාශයන්ගෙන් අවදානම් තක්සේරු කිරීම විගණකගේ විනිශ්චය මත පදනම් වේ. එම අවදානම් තක්සේරු කිරීම්වලදී, අවස්ථාවෝචිතව උචිත විගණන පරිපාටි සැලසුම් කිරීම පිණිස සංස්ථාවේ මූල්‍ය ප්‍රකාශන පිළියෙල කිරීමට සහ සාධාරණ ලෙස ඉදිරිපත් කිරීමට අදාළ වන්නාවූ අභ්‍යන්තර පාලනය විගණක සැලකිල්ලට ගන්නා නමුත් සංස්ථාවේ අභ්‍යන්තර පාලනයේ සඵලදායීත්වය පිළිබඳව මතයක් ප්‍රකාශ කිරීමට අදහස් නොකරයි. කළමනාකරණය විසින් අනුගමනය කරන ලද ගිණුම්කරණ ප්‍රතිපත්තිවල උචිතභාවය හා යොදා ගන්නා ලද ගිණුම්කරණ ඇස්තමේන්තුවල සාධාරණත්වය ඇගයීම මෙන්ම මූල්‍ය ප්‍රකාශනවල සමස්ථ ඉදිරිපත් කිරීම පිළිබඳ ඇගයීමද විගණනයට ඇතුළත් වේ. විගණනයේ විෂය පථය හා ප්‍රමාණය තීරණය කිරීම සඳහා 1971 අංක 38 දරන මුදල් පනතේ 13 වගන්තියේ (3) හා (4) උපවගන්තිවලින් විගණකාධිපති වෙත අභිමතානුසාරී බලතල පැවැරේ.

මාගේ විගණන මතය සඳහා පදනමක් සැපයීම උදෙසා මා විසින් ලබාගෙන ඇති විගණන සාක්ෂි ප්‍රමාණවත් සහ උචිත බව මාගේ විශ්වාසයයි.



2. මූල්‍ය ප්‍රකාශන

2.1 මතය

මූල්‍ය ප්‍රකාශනවලින් 2013 දෙසැම්බර් 31 දිනට ශ්‍රී ලංකා අපනයන ණය රක්ෂණ සංස්ථාවේ මූල්‍ය තත්ත්වය සහ එදිනෙන් අවසන් වර්ෂය සඳහා එහි මූල්‍ය ක්‍රියාකාරිත්වය හා මුදල් ප්‍රවාහ ශ්‍රී ලංකා ගිණුම්කරණ ප්‍රමිතීන්ට අනුකූලව සත්‍ය හා සාධාරණ තත්ත්වයක් පිළිබිඹු කරන බව මා දරන්නා වූ මතය වේ.

2.2 මූල්‍ය ප්‍රකාශන පිළිබඳ අදහස් දැක්වීම්

2.2.1 ශ්‍රී ලංකා ගිණුම්කරණ ප්‍රමිතීන්

ශ්‍රී ලංකා ගිණුම්කරණ ප්‍රමිතීන් 16 අනුව, සම්පූර්ණයෙන්ම ක්ෂය කර අවසන් වී තිබුණු, පිරිවැය රු.3,615,759 ක් වූ ලී බඩු හා සවිකිරීම්, පිරිවැය රු.998,752 ක් වූ පරිගණක හා මුද්‍රණ යන්ත්‍ර සහ පිරිවැය රු.73,625 ක් වූ කාර්යාල උපකරණ ප්‍රත්‍යාගණනය කිරීමට කටයුතු කර නොතිබුණි.

2.3 නීති, රීති, රෙගුලාසි හා කළමනාකරණ තීරණවලට අනුකූල නොවීම

පහත සඳහන් අනුකූල නොවීම් නිරීක්ෂණය විය.

නීති, රීති, රෙගුලාසි හා කළමනාකරණ තීරණවලට යොමුව

අනුකූල නොවීම

(අ) 1971 අංක 38 දරන මුදල් පනතේ II (බී) වගන්තිය ප්‍රකාරව හා 1978 අංක 15 දරන ශ්‍රී ලංකා අපනයන ණය රක්ෂණ සංස්ථා පනතේ 6 (ඇ) වගන්තිය

2013 දෙසැම්බර් 31 දිනට පැවති “ඇමරිකානු එක්සත් ජනපද ඩොලර් ස්ථාවර තැන්පතු” ආයෝජන රු.466,163,237 ක්, “යුරෝ ස්ථාවර තැන්පතු” ආයෝජන රු.29,110,000 ක් “ශ්‍රී ලංකා රුපියල් ස්ථාවර තැන්පතු” ආයෝජන රු.702,637,990 ක් ලෙස එකතුව රු.1,197,911,227 ක ආයෝජන සඳහා මුදල් හා ක්‍රමසම්පාදන අමාත්‍යවරයාගේ අනුමැතිය ලබාගෙන නොතිබුණි.



(ආ) ශ්‍රී ලංකා ප්‍රජාතාන්ත්‍රික සමාජවාදී  
 ජනරජයේ මුදල් රෙගුලාසි සංග්‍රහය

(i) මුදල් රෙගුලාසි 756

2013 වර්ෂයේ භාණ්ඩ සමීක්ෂණය සඳහා සමීක්ෂණ මණ්ඩලයක් පත් කර නොතිබුණි.

(ii) මුදල් රෙගුලාසි 771

මුදල් රෙගුලාසිවල සඳහන් ක්‍රියාපටිපාටියෙන් බැහැරව රු.442,940 ක් වූ පරිගණක හා මුද්‍රණ යන්ත්‍ර, රු.703,052 ක් වූ ගෘහ භාණ්ඩ හා සවි කිරීම් සහ රු.319,710 ක් වූ කාර්යාල උපකරණ එකතුව රු.1,465,702 ක් වූ වටිනා ස්ථාවර වත්කම් ඉවත් කර තිබුණි.

(iii) මුදල් රෙගුලාසි 772

වෙන්දේසිකරු වෙත යවා ඇති රු.300,632 ක් වටිනා ස්ථාවර වත්කම් සම්බන්ධයෙන් අදාළ රෙගුලාසි පරිදි කටයුතු කර නොතිබුණි.

(ඇ) 2000 ජනවාරි 31 දිනැති අංක පීඑස්/පීඊ/6  
 දරන රාජ්‍ය මුදල් වක්‍රලේඛයේ 24 වගන්තිය

අදාළ සේවකයින් විසින් ගෙවිය යුතු රු.320,114 ක් වූ උපයන විට ගෙවීමේ බදු සංස්ථා අරමුදලින් ගෙවා තිබුණි.

(ඈ) 2011 අගෝස්තු 30 දිනැති අංක  
 PED/PMD/Clari/19 දරන රාජ්‍ය  
 මුදල් වක්‍රලේඛය

වක්‍රලේඛය විධිවිධාන නොසලකා මිල කැඳවීම් සිදු නොකර 2013 අප්‍රේල් 18 දින රු.4,510,300 ක් වටිනා පරිගණක 37 ක් හා 2013 ජූනි 17 දින රු.112,200 ක් වටිනා මුද්‍රණ යන්ත්‍ර 02 ක් රාජ්‍ය වාණිජ (විවිධ) නීතිගත සංස්ථාවෙන් මිලදී ගෙන තිබුණි.

3. මූල්‍ය සමාලෝචනය

3.1 මූල්‍ය ප්‍රතිඵල

සමාලෝචිත වර්ෂය තුළ සංස්ථාවේ මෙහෙයුම් කටයුතුවල ප්‍රතිඵලය රු.139,368,314 ක ශුද්ධ අතිරික්තයක් වූ අතර, ඊට අනුරූපීව ඉකුත් වර්ෂය සඳහා ශුද්ධ අතිරික්තය රු.100,768,277 ක් වූයෙන් සමාලෝචිත වර්ෂය සඳහා ශුද්ධ අතිරික්තය රු.38,600,037 කින් වැඩි වී තිබුණි. ඒ සඳහා ප්‍රතිරක්ෂණ කොමිස්වලින් ලද ලාභය රු.9,623,499 කින් වැඩි වීම හා ස්ථාවර කැන්පතු වල ආයෝජන ආදායම රු.46,755,187 කින් වැඩිවීම ප්‍රධාන වශයෙන් බලපා තිබුණි.





**3.2 විග්‍රහාත්මක මූල්‍ය සමාලෝචනය**

ඉකුත් වර්ෂයේදී රු.1,507,047,656 ක් වූ මුළු වත්කම් ප්‍රමාණය සමාලෝචිත වර්ෂයේදී රු.1,696,289,114 ක් දක්වා එනම් සියයට 13 කින්ද, ඉකුත් වර්ෂයේදී රු.1,387,704,178 ක් වූ මුළු ප්‍රාග්ධනය සමාලෝචිත වර්ෂයේදී රු.1,581,424,081 ක් දක්වා එනම් සියයට 14 කින්ද වැඩිවී තිබූ අතර ඉකුත් වර්ෂයේදී රු.119,343,478 ක් වූ මුළු වගකීම් ප්‍රමාණය සමාලෝචිත වර්ෂයේදී රු.114,865,033 ක් දක්වා එනම් සියයට 4 කින්ද අඩු වී තිබුණි.

**3.3 සංස්ථාවට එරෙහිව හෝ සංස්ථාව විසින් ආරම්භ කර ඇති නෛතික සිද්ධි**

පහත නිරීක්ෂණ කරනු ලැබේ.

- (අ) බාහිර ආයතන 2 ක් විසින් ඔවුන්ට හිමි රක්ෂණ වන්දි නොලැබීම මත එකතුව රු.18,653,000 ක් වන්දි ඉල්ලා සංස්ථාවට එරෙහිව අධිකරණවල නඩු 02 ක් ගොනු කර තිබුණි.
- (ආ) සංස්ථාව විසින් බාහිර ආයතන 04 කට ගෙවූ අත්තිකාරම් මුදල් ලබා ගැනීමට එම ආයතනවලට එරෙහිව එකතුව රු.27,556,624 ක වන්දි ඉල්ලා අධිකරණවල නඩු 04 ක් ගොනු කර තිබුණි.

**4. මෙහෙයුම් සමාලෝචනය**

**4.1 කාර්යසාධනය**

පසුගිය වර්ෂයට සාපේක්ෂව සමාලෝචිත වර්ෂයේ රක්ෂණ ඔප්පු හා ඇපකර නිකුත් කිරීමේ සමස්ත ආදායම සියයට 6 ක අඩුවීමක් පෙන්නුම් කරන ලදී. පූර්ව නැව් ගත කිරීමේ ඇප සහතික, පශ්චාත් නැව් ගත කිරීමේ ඇප සහතික, අපනයන කාර්යසාධන ඇප සහතික ආදායම පිළිවෙලින් සියයට 31, සියයට 53 හා සියයට 13 ක ප්‍රතිශතයකින් අඩු වී තිබුණි. 2012 වර්ෂයට සාපේක්ෂව ඉවත් ගමන් ඇප සහතික නිකුත් කිරීමේ ආදායම සියයට 55 කින් වැඩි වී තිබුණි.

**4.2 මතභේදයට කුඩුදෙන ගනුදෙනු**

පහත නිරීක්ෂණ කරනු ලැබේ.

- (අ) රක්ෂණ ඔප්පු ගාස්තුව තීරණය කිරීමේදී රු. මිලියන 50 කට වැඩි උපරිම වගකීම් සීමාවක් ලබා දීමේදී අය කළ යුතු ගාස්තුව රු.20,000 ක් වුව ද ඊට පටහැනිව එක් අපනයන සමාගමකට රු.මිලියන 100 ක උපරිම වගකීම් සීමාවක් සහිත රක්ෂණ ඔප්පුවක් නිකුත් කිරීමේදී ඔප්පු ගාස්තු වශයෙන් අය කර තිබුණේ රු.15,000 ක් පමණි.



(ආ) රක්ෂණ මජ්ඣ සම්බන්ධව වාරික ආදායම අය කිරීමේදී අපනයනකරු භාණ්ඩ නැව ගත කර දින 14 ක් ඇතුළත එම භාණ්ඩවල ඉන්වොයිස් වටිනාකම හා අදාළ වාරික මුදල සඳහන් කරමින් නියමිත ආකෘති පත්‍රය සම්පූර්ණ කර සංස්ථාව වෙත ඉදිරිපත් කළ යුතු අතර දින 07 ක් ඇතුළත නියමිත පරිදි රක්ෂණ වාරික මුදල් ගෙවන්නේ නම් සියයට 5 ක වට්ටමක් දෙනු ලැබේ. නමුත් රක්ෂණ වාරික මුදල් නොගෙවා තිබිය දී සියයට 5 ක වට්ටම් අඩු කර ලැබිය යුතු රක්ෂණ වාරික ගණනය කිරීම ආයතනය විසින් සිදු කර තිබුණි. එසේම සංස්ථාවේ සාමාන්‍ය ප්‍රතිපත්තිය අනුව නියමිත පරිදි ගෙවීම් කිරීමේදී පිරිනමන වට්ටම් අනුපාතිකය සියයට 5 ක් වුවද එක් අවස්ථාවකදී සියයට 10 ක් ලබා දී තිබුණි.

**4.3 කාර්ය මණ්ඩල පරිපාලනය**

පහත නිරීක්ෂණ කරනු ලැබේ.

(අ) 2013 දෙසැම්බර් 31 දිනට සංස්ථාවේ අනුමත, තථ්‍ය හා පුරප්පාඩු සේවක සංඛ්‍යාව පිළිබඳ විස්තර පහත දැක්වේ.

තනතුර	අනුමත සංඛ්‍යාව	තථ්‍ය සංඛ්‍යාව	පුරප්පාඩු
විධායක	25	9	16
විධායක නොවන	18	10	8
කණිෂ්ඨ	13	7	6
එකතුව	56	26	30

2013 දෙසැම්බර් 31 දින වන විට කාර්ය මණ්ඩලයේ පුරප්පාඩු 30 ක් පැවති අතර එම පුරප්පාඩු පිරවීමට කටයුතු කර නොතිබුණි.

(ආ) 2006 සැප්තැම්බර් 22 දිනැති අංක 30 දරන කළමනාකරණ සේවා දෙපාර්තමේන්තුවේ චක්‍රලේඛය අනුව සංස්ථාව විසින් සේවක මණ්ඩල, නැවත කාණ්ඩගත කර ඒ අනුව වැටුප් සංශෝධනයක් සිදුකළ යුතු බව පැහැදිලිව දක්වා ඇතත් සංස්ථාව එසේ කටයුතු කර නොතිබුණි.



- (ඇ) 2013 වර්ෂයේදී බඳවාගෙන තිබුණු කළමනාකරණ (පුහුණු) තනතුරු 11 කට අදාළ ලිපිගොනු, සංස්ථාවේ සේවයට බඳවා ගැනීම් පටිපාටිය හා රාජකාරී ලැයිස්තු විගණනයට ඉදිරිපත් නොකෙරුණි.
- (ඈ) නියෝජ්‍ය සාමාන්‍යාධිකාරී (මානව සම්පත් හා පරිපාලන), නියෝජ්‍ය සාමාන්‍යාධිකාරී (අලෙවි), සහකාර සාමාන්‍යාධිකාරී (වන්දි හා අයකිරීම්) යන තනතුරු 2009 වර්ෂයේ සිට 2013 දෙසැම්බර් 31 දිනටද පුරප්පාඩුව පැවතුණි.
- (ඉ) 2009 වර්ෂයේ සිට නියෝජ්‍ය සාමාන්‍යාධිකාරී (අලෙවි), කළමනාකරු (අලෙවි) හා සාමාන්‍යාධිකාරීතුමාගේ පෞද්ගලික ලේකම් යන තනතුරුවල වැඩ බැලීම් සඳහා පත්වීම් 3 ක් සිදු කර තිබුණු අතර ඒ සඳහා 2013 වර්ෂයේදී එම තනතුරුවල වැඩ බැලීම් දීමනා වෙනුවෙන් රු.295,376 ක් ගෙවීම් කර තිබුණි.

5. ගිණුම් කටයුතුභාවය හා යහපාලනය

5.1 සංයුක්ත සැලැස්ම

2003 ජුනි 02 දින හා අංක පීටීඩී/12 දරන භාණ්ඩාගාර වක්‍රලේඛයේ 5 ඡේදය ප්‍රකාරව සංයුක්ත සැලැස්මක් පිළියෙල කර තිබුණද එහි දක්වා ඇති කාර්යයන් ඉලක්කගත කාලපරිච්ඡේදය පුරා බෙදී යන ආකාරය පැහැදිලිව දක්වා නොතිබුණ අතර එම ඉලක්කයන් වාර්ෂික ක්‍රියාකාරී සැලැස්ම හා නොසැසඳුණි. එමෙන්ම අපේක්ෂිත ඉලක්කයන් ලඟා කර ගැනීම පිළිබඳව කාලානුරූපීව සමාලෝචනය කර සංයුක්ත සැලැස්ම යාවත්කාලීන කිරීමට කටයුතු කර නොතිබුණි.

5.2 අභ්‍යන්තර විගණනය

අභ්‍යන්තර විගණන තනතුරක් විගණන දිනය තෙක් කළමනාකරණ සේවා දෙපාර්තමේන්තුවෙන් අනුමත කරගෙන නොමැති අතර 2012 පෙබරවාරි 10 වැනි දින සිට සංස්ථාවේ අභ්‍යන්තර විගණන කටයුතු කරගෙන යාම සඳහා බදු රහිතව මාසිකව රු.36,450 ක් බැගින් ගෙවීමේ පදනම මත පෞද්ගලික විගණන සමාගමක් පත් කර තිබුණි. 2013 පෙබරවාරි සිට බදු රහිතව කාර්තුවකට රු.65,500 ක් බැගින් ගෙවීමේ පදනම මත එම පත්වීම යාවත්කාලීන කර තිබුණු අතර මෙම සමාගමට සමාලෝචිත වර්ෂය තුළ රු 293,227 ක් ගෙවා තිබුණි.



5.4 අයවැය ලේඛනමය පාලනය

අයවැයගත ආදායම් හා වියදම් සහ සත්‍ය ආදායම් හා වියදම් අතර සියයට 18 සිට සියයට 100 ක පරාසයක වෙනස්කම් දක්නට ලැබුණු බැවින් අයවැය ලේඛනමය ඵලදායී මූල්‍ය කළමනාකරණ පාලන කාරකයක් ලෙස උපයෝගී කරගෙන නොතිබූ බව නිරීක්ෂණය විය.

5.5 වාර්ෂික වාර්තා සහාගත කිරීම

2003 ජුනි 02 දිනැති අංක PED/12 දරන රාජ්‍ය ව්‍යාපාර චක්‍රලේඛයේ 6.5.3 ඡේදය ප්‍රකාරව ගිණුම් වර්ෂයක් අවසන් වී දින 150 ක් ඇතුළත වාර්ෂික වාර්තා හා ගිණුම් පාර්ලිමේන්තුවේ සහාගත කළ යුතු වුවත් 2011 වර්ෂයේ සිට වාර්ෂික වාර්තා හා ගිණුම් පාර්ලිමේන්තුවේ සහාගත කර නොතිබුණි.

5.6 නොවිසදී ඇති විගණන ඡේද

පහත නිරීක්ෂණයන් කරනු ලැබේ.

- (අ) 2013 දෙසැම්බර් 31 දිනට අපනයන බිල් මත ගෙවන ලද අත්තිකාරම් ශේෂ රු.34,958,636 ක් වූ අතර එම අත්තිකාරම් ශේෂ වර්ෂ 07 සිට වර්ෂ 11 දක්වා වූ කාල පරාසයක පවතින නොපියවූ අත්තිකාරම් විය.
- (ආ) මූල්‍ය ප්‍රකාශනවල දැක්වෙන සංස්ථාවට අයත් දේපල මත ලැබිය යුතු රු.208,973,030 ක් වූ ආදායම් 2010 වර්ෂයේ සිටද, රු.67,154,144 ක් වූ ලැබිය යුතු භාණ්ඩාගාර තැන්පතු පොලී 2003 වර්ෂයේ සිටද අය නොවී පැවතුණි.
- (ඇ) සමාලෝචිත වර්ෂයේ විශේෂ වෙන්කිරීම් යටතේ ගිණුම්වල විදේශ සමාගමක් සඳහා ඇ.ඩො.35,082 ක් එනම් රු.4,457,177 ක් වන්දි වශයෙන් වෙන් කර තිබුණි. මෙම වෙන් කිරීම 2006 වර්ෂයේ සිට පැවත එන අතර වන්දි මුදල 2013 දෙසැම්බර් 31 දිනටද නිරවුල් කර නොතිබුණි.




6. පද්ධති හා පාලනයන්

-----

විගණනයේදී නිරීක්ෂණය වූ පද්ධති හා පාලන අඩුපාඩු සංස්ථාවේ සභාපතිවරයාගේ අවධානයට වරින් වර යොමු කරන ලදී. පහත සඳහන් පාලන ක්ෂේත්‍රයන් කෙරෙහි විශේෂ අවධානය යොමු කළ යුතුය.

- (අ) රක්ෂණ ඔප්පු ඇගයීම හා වන්දි ගෙවීමේ ක්‍රියාවලිය
- (ආ) රක්ෂණ ඔප්පු, ඇප සහතික නිකුත් කිරීම හා ආදායම් එකතු කිරීම

  
 ඩබ්ලිව්.පී.සී.වික්‍රමරත්න  
 විගණකාධිපති (වැඩබලන)

# ஆண்டறிக்கை 2013

## இலங்கை ஏற்றுமதி கடன் காப்புறுதி கூட்டுத்தாபனம்

இலங்கை ஏற்றுமதி கடன் காப்புறுதி கூட்டுத்தாபனம் 1978 ஆம் ஆண்டின் 15 ஆம் இலக்க சட்டத்தின் கீழ் அமைக்கப்பட்ட ஒரு நிறுவனமாகும். இந்த நிறுவனத்தின் செயற்பாடுகளுக்கு வழிகாட்டும் நோக்கங்கள் மேற்படி சட்டத்துக்கு ஏற்ப வகுக்கப்பட்டுள்ளன.

## எமது நோக்கம்

சர்வதேச வர்த்தகத்தின் முன்னேற்றம் மற்றும்  
அபிவிருத்திக்கு தூண்டுகையாக இருத்தல்.

## எமது குறிக்கோள்

ஏற்றுமதியாளர்கள், வங்கிகள் மற்றும்  
ஏனைய நிதி நிறுவனங்கள் மற்றும்  
இறக்குமதியாளர்களுக்கு தகவல், ஒத்துழைப்பு  
மற்றும் பாதுகாப்பு வழங்கும் செயற்பாடுகளில்  
நாம் ஈடுபடுகிறோம். உயர்தரமான  
தனிப்பட்ட சேவைகளின் மூலம் நாம் எமது  
வாடிக்கையாளர்களின் எதிர்பார்ப்புகளுக்கு  
மேலாகவே செயற்பட விழைகிறோம்.

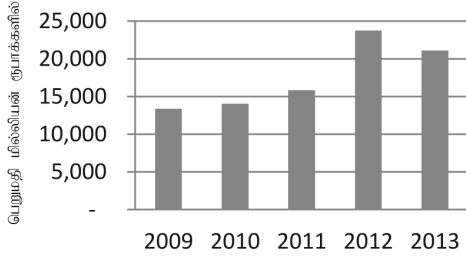
## ஐந்து வருடங்கள் – ஒரே பார்வையில்

செயற்பாட்டு மீளாய்வு (மில்லியன் ரூபாக்களில்)

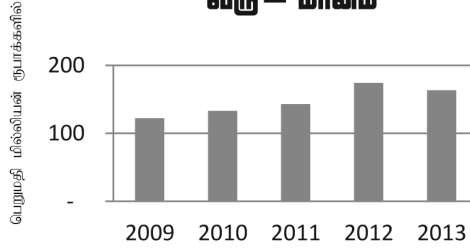
	2009	2010	2011	2012	2013
காப்புறுதி செய்யப்பட்ட வர்த்தகம்	13361	14009	15835	23735	21076
மொத்த மிகை விலை வருமானம்	122	133	143	174	163
மொத்த கோரல்	71	42	32	64	32
தொழிற்பாட்டு செலவீனம்	130	120	98	114	105
தொழிற்பாட்டு மிகை	16	30	65	82	73
வேறு விரிவான வருமானம்	115	78	66	91	133
நிகர மிகை	79	54	89	101	139
முதலீடு மற்றும் சேமிப்பு	1070	1128	1220	1388	1581
வரிகள் மற்றும் வரித்திரட்டுகள்	75	67	42	73	67



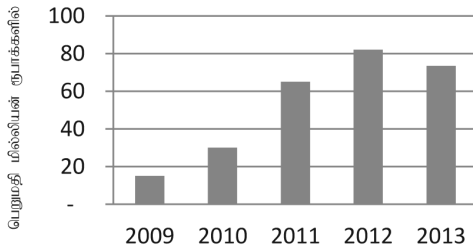
### காப்புறுதி செய்யப்பட்ட வர்த்தகம்



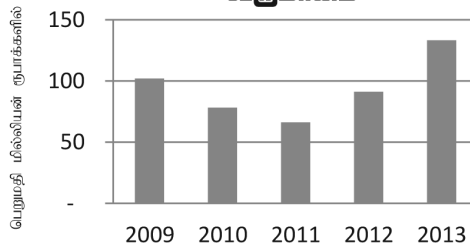
### மொத்த மிகை விலை வரு - மானம்



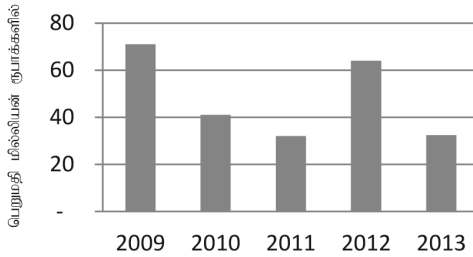
### தொழிற்பாட்டு மிகை



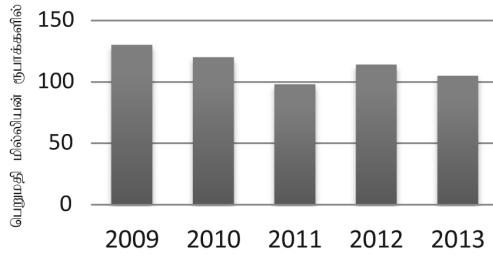
### வேறு விரிவான வருமானம்



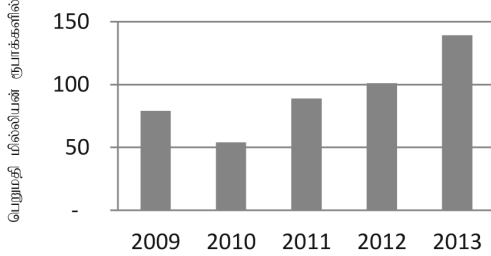
### மொத்த கோரல்



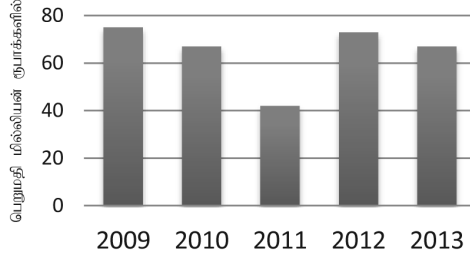
### தொழிற்பாட்டு செலவீனம்



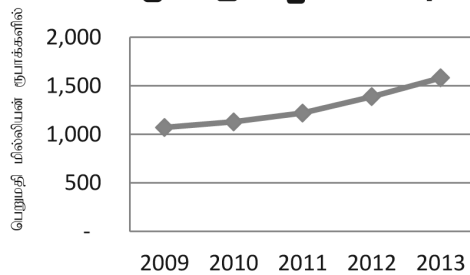
### நிகர மிகை



### வரிகள் மற்றும் வரித்திரட்டுகள்



### முதலீடு மற்றும் சேமிப்பு



## துலைவரிளி் மீளாய்வு

2013 ஆம் வருடத்தின் இறுதிப் பகுதியில் பொருளாதார நடவடிக்கைகள் அதிகரித்திருந்ததற்கான அறிகுறிகள் பலமாக தென்பட்ட போதிலும் அந்த வருடம் உலக-ளாவிய ரீதியில் பொருளாதாரம் மெதுவாகவே வளர்ந்தது. உள்ளூர் தேவை அதிகரித்தமை, நிதிச்சந்தையில் இலகு நிலை, வாடிக்கையாளர் மற்றும் வர்த்தக துறையின் நம்பிக்கை வளர்ச்சி பெற்றமை ஆகியவை காரணமாக உயர்மட்ட பொருளாதாரங்களில் பொருளாதார நடவடிக்கைகள் வருடத்தின் குறிப்பாக இரண்டாம் பாதியில் உறுதியாக முன்னேற்றம் கண்டது. அதேவேளை வளர்ந்து வரும் சில சந்தைப் பொருளாதாரங்களின் வளர்ச்சி குறைந்திருந்ததைக் காண முடிந்தது. அவற்றின் ஏற்றுமதி வாய்ப்புகள் அதிகரித்திருந்த போதிலும் அவற்றுக்கான உள்ளூர் தேவை எதிர்பார்த்த அளவுக்கு இல்லாதிருந்தமை இதற்குக் காரணமாகும்.

குறிப்பிட்டுச் சொல்வதானால் வளர்ந்து வரும் சந்தைப் பொருளாதாரம், கடுமையான நிதி-லையை எதிர்நோக்க வேண்டியிருந்தது. மீளமைந்த சந்தை அழுத்தம் காரணமாக முதலீட்டாளர்களின் உணர்வுகள் தளர்ந்தன. உயர்மட்ட பொருளாதாரங்களில் மரபுவழி சாராத நிதிக்கொள்கைகள் இடம்பெற்றமை இதற்குக் காரணமாகியது.

### இலங்கை பொருளாதாரம்

2012 இல் 6.3 சதவீதமாக இருந்த மொத்த உள்ளூர் உற்பத்தி 2013 இல் 7.3 சதவீதத்தை எட்டியது. இதனால் பொருளாதாரம் தொடர்ச்சியான வளர்ச்சிப் பாதையில் மீளாய்வு பெற்றது.

இந்த வளர்ச்சிக்கு பொருளாதாரத்தின் அனைத்து பிரிவுகளும் சாதகமான பங்களிப்பை வழங்கின. உசிதமான காலநிலை, வெளித் தேவைகள் கிரமமாக சீரடைந்தமை ஆகியவை வருடத்தின் நான்கு காலாண்டுப் பகுதியிலும் பொருளாதார வளர்ச்சி கிரமமாக அதிகரிக்க உதவின.

2013 ஆம் வருடத்தின் நான்காவது காலாண்டு பகுதியில் உள்ளூரில் உயர்மட்ட பொருளாதாரங்கள் கிரமமாக சீரடைந்ததையடுத்து உலகளாவிய வர்த்தகம் மீளாய்வு அடைந்தது. உலகளாவிய பொருளாதாரத்தின் அபிவிருத்திக்கு இலங்கையின் ஏற்றுமதிகளும் சாதகமான பங்களிப்பை வழங்கியிருந்தன.



### இலங்கையின் ஏற்றுமதிகள்

2013 இல் இலங்கையின் கைத்தொழில் ஏற்றுமதி 7,749 மில்லியன் அமெரிக்க டொலர்களுக்கு 5.1 சதவீதம் அதிகரித்தது. துணிவகைகள் மற்றும் தைத்த ஆடைகள் இதில் பெரும் பங்களிப்பு வகித்தன. 2013 இன் மொத்த ஏற்றுமதி வருமானத்தில் துணிவகைகள் மற்றும் தைத்த ஆடைகள் 43.4 சதவீதமாக இருந்தது.

ரப்பர் பொருட்களின் ஏற்றுமதி 2013 இல் 888 மில்லியன் அமெரிக்க டொலர்கள் ஆக இருந்தது. இது 3.3 சதவீத அதிகரிப்பாகும். கைத்தொழில் ஏற்றுமதியில் இரண்டாவது பெரிய பங்களிப்பை ரப்பர் பொருட்களை வழங்கின. இந்த ரீதியில் சத்திரசிகிச்சைக்கு உபயோகிக்கப்படும் கையுறைகள் மற்றும் ஏனைய கையுறை வகைகள், டயர்கள் ஆகிய ரப்பர் பொருட்களின் ஏற்றுமதி அதிகரித்திருந்தது.

இயற்கை ரப்பரின் விலைகள் குறைந்திருந்த போதும் அமெரிக்கா மற்றும் ஐரோப்பிய யூனியனின் உயர்மட்ட பொருளாதாரங்களின் வெளித்தேவை அதிகரித்தமை குறிப்பிட்ட ரப்பர் பொருட்களின் ஏற்றுமதி அதிகரிப்பதற்கு உதவியிருந்தது.

2013 இல் விவசாய ஏற்றுமதி 2581 மில்லியன் அமெரிக்க டொலர்களாக 10.7 சதவீத அதிகரிப்பை காட்டியது. தேயிலை ஏற்றுமதி 2013 இல் 1542 மில்லியன் அமெரிக்க டொலர்களாக 9.2 சதவீதம் அதிகரித்திருந்தது. இது அமெரிக்காவுக்கான அதிகபட்ச வருடாந்த ஏற்றுமதியாகும். இலங்கை தேயிலையின் அதியுயர் தரத்துக்கு கிடைத்த அதிகரித்த விலையுயர் பாரம்பரியத்துடன் கூடிய இலங்கை தேயிலைக்கு சர்வதேச ரீதியில் தேவை அதிகரித்ததும் இவ்வாறான ஏற்றுமதி அதிகரிப்புக்கு காரணமாகின.

2013 இல் வாசனை பொருட்களின் ஏற்றுமதி 38.8 சதவீதம் 355 மில்லியன் அமெரிக்க டொலர்களாக அதிகரித்தது. இதில் மிளகு 82.9 சதவீதம் என 128 மில்லியன் அமெரிக்க டொலர்களுக்கும் ஏலம் ஏற்றுமதி மூலமான வருமானம் 169.4 சதவீதம் அதிகரித்து 50 மில்லியன் அமெரிக்க டொலர்களாகவும் இருந்தது.

2013 இல் சுற்றுலாத்துறை மூலமான வருமானம் தொடர்ந்து குறிப்பிடத்தக்க வகையில் அதிகரித்தது. சுற்றுலாத்துறை மூலம் இவ்வருடம் 1715 மில்லியன் அமெரிக்க டொலர்கள் வருமானம் கிடைத்தது. 2012 இல் இது 1039 மில்லியன் அமெரிக்க டொலர்களாக இருந்தது. சுற்றுலாப் பயணிகளின் அதிகரித்த வருகையும், ஒவ்வொரு சுற்றுலாப் பயணியும் சராசரியாக செலவிட்ட தொகை அதிகரித்திருந்தமையும் இந்தத்துறையில் வருமானம் அதி-கரித்ததற்கு காரணமாகும்.

### இலங்கை ஏற்றுமதி கடன் காப்புறுதி கூட்டுத்தாபனத்தின் செயற்பாடு.

நாட்டின் ஒரேயொரு ஏற்றுமதி கடன் வழங்கும் நிறுவனமான இலங்கை ஏற்றுமதிக்கடன் காப்புறுதி கூட்டுத்தாபனம் ஏற்றுமதியாளர்களுக்கு ஏற்றுமதி கடன் காப்புறுதி கொள்கை மற்றும் அவர்களது நிதித்தேவைகளுக்கு உதவும் வகையில் வங்கித்துறை மூலம் கடன் உறுதிகளைதொடர்ந்தும் வழங்கி வருகிறது.

### நிதிப் பெறுபேறுகள்

குறிப்பிட்ட வருடத்தில் கூட்டுத்தாபனமானது 30.68 மில்லியன் ரூபா கொடுப்பனவை வழங்கி ஏற்றுமதியாளர்களின் நிதிப்பிரச்சினையை தீர்த்து வைத்துள்ளது என்பதை நான் மகிழ்ச்சியுடன் குறிப்பிடுகிறேன். 2012 இல் கூட்டுத்தாபனம் 45 மில்லியன் ரூபாவக்கான நிதித் தேவைகளை பூர்த்தி செய்து ஏற்றுமதியாளர்களுக்கு உதவியிருந்தது.

நிதிப் பெறுபேறுகள் - ஒரே பார்வையில் (மில்லியன் ரூபாக்களில்)  
2013 டிசம்பர் 31 ஆம் திகதியுடன் முடிவுற்ற வருடம்

	2013	2012
மொத்த மிகை விலை வருமானம்	163.3	173.6
தொழிற்பாட்டு மிகை	73.3	82.2
நிகர கோரல்	30.68	45.6
முதலீடு வருமானம்	132.5	91.2
முதலீடு மற்றும் சேமிப்பு	1581.4	1387.7
நிகர மிகை	139.4	100.8
வரி மற்றும் வரித்திரட்டு	67.0	72.7

இலங்கை ஏற்றுமதிக்கடன் காப்புறுதி கூட்டுத்தாபனத்தின் மொத்த மிகை நிலை வரு-மானம் 2012 இல் 173.6 மில்லியன் ரூபாவாக இருந்தது. 2013 இல் இது 163.3 மில்லியன் ரூபாவாகக் குறைந்த போதிலும் கூட்டுத்தாபனத்தின் நிகர மிகை இவ்வருடம் 139.4 மில்லியன் ரூபாவாக அதிகரித்துள்ளது. கடந்த வருடம் இது 100.8 மில்லியன் ரூபாவாக இருந்தது. கூட்டுத்தாபனத்தின் மொத்த சொத்து மற்றும் தேறுமதி ஆகியவை வருட இறுதியில் முறையே 1696 மில்லியன் ரூபா மற்றும் 1581 மில்லியன் ரூபா என இருந்தது.

2013 ஆம் வருடத்தில் கூட்டுத்தாபனத்தின் தொழிற்பாட்டு மிகை 73 மில்லியன் ரூபா ஆகும். அதன் தொழிற்பாட்டு நடவடிக்கைகள் மூலமான நிகர நிதியோட்டம் கடந்த வருடம் இருந்த 170.5 மில்லியன் ரூபாவில் இருந்து இவ்வருடம் 225.9 மில்லியன் ரூபாவாக அதி-கரித்துள்ளது.

### மிகை விலை வருமானம்

கூட்டுத்தாபனத்தின் மிகை விலை வருமானம் இவ்வருடம் 6 வீதத்தால் குறைந்துள்ளது. கடந்த வருடம் 173.61 மில்லியனாக இருந்த மிகை விலை வருமானம் இவ்வருடம் 163.3 மில்லியனாகக் குறைந்தது. எமது மையப் பொருளான விற்றபணயாளரின் வருவிளைவின் மிகைவிலை வருமானம் இவ்வருடம் 1 சதவீதத்தால் மட்டுமே அதிகரித்தது. கடந்த வருடம் 123.08 மில்லியனாக இருந்தமிகை விலை வருமானம் இவ்வருடம் 124.7 மில்லியனாக மட்டுமே அதிகரித்துள்ளது.

எவ்வாறெனினும் கப்பலுக்கு ஏற்றப்படுவதற்கு முன்னரான கடன் உறுதி, கப்பலுக்கு ஏற்றப்பட்ட பின்னரான கடன் உறுதி மற்றும் ஏற்றுமதி பெறுபேறு உறுதி ஆகியவற்றின் மூலமான மிகை விலை வருமானம் குறிப்பிட்ட வருடம் குறைவை காட்டுகிறது.

### முதலீடு வருமானம்

கூட்டுத்தாபனத்தின் முதலீடு பிரிவு 2013 ஆம் ஆண்டு குறிப்பிடத்தக்க மாறுதலுக்கு உள்ளாகியது. குறிப்பிட்ட அளவு நிதி திறைசேரி உண்டியல்களில் இருந்து நிலையான வைப்புகளுக்கு மாற்றப்பட்டதால் அவ்வாறான பிணையத்தின் வட்டி வீதம் இவ்வருடம் அதிகரித்தது. அதன் காரணமாக இந்த வருடத்தில் கூட்டுத்தாபனத்தின் முதலீடு வரு-மானம் அதிகரித்தது.

### வரிகள் மற்றும் வரித்திரட்டுகள்

இவ்வருடத்தில் அரசாங்கத்துக்கான கூட்டுத்தாபனத்தின் பங்களிப்பு 67 ரூபாவாகும். கடந்த வருடம் அது 72.7 ரூபாவாக இருந்தது. இவ்வருடத்தில் கூட்டுத்தாபனம் எந்தவித வரித்திரட்டல்களையும் செலுத்த வேண்டியிருக்கவில்லை.

### கொள்கை மாற்றங்கள்

இந்த வருடத்தில் கூட்டுத்தாபனமானது எழுதப்பட்ட மற்றும் கிடைத்த மிகை விலை வரு-மானம் தொடர்பாகக் குறிப்பிடத்தக்க கொள்கை மாற்றத்தை மேற்கொண்டது. அத்துடன் அவ்வாறு சேகரிக்கப்பட்ட மிகை விலையின் மீதான காலாவதியாகாத வருவிளைவுகள் மிகைவிலை சேமிப்பு ஒன்றுக்குமாற்றப்பட்டன.

சேமிப்பை தீர்மானிக்கும் போது குறிப்பிட்ட வருடத்தில் ஏற்றுமதி கட்டண காப்புறுதி கொள்கைகள் தொடர்பாக சேகரிக்கப்பட்ட மிகை விலை மீது 1:365 முறை பயன்படுத்தப்பட்டது. அத்துடன் குறிப்பிட்ட வருடத்தில் உறுதிகள் தொடர்பாக சேகரிக்கப்பட்ட மிகை விலையின் 15 சதவீதம் சேமிப்பாக ஒதுக்கப்பட்டது. இது குறிப்பிட்ட காலப்பகுதியில் இடம்பெறும் சிக்கல், தன்மை மற்றும் அளவினை கருத்திற்கொண்டு காலாவதியாகாத வருவிளைவுகளுக்காக ஒதுக்கப்பட்டது. கொள்ளளவை கட்டியெழுப்புதல்

இலங்கையில் சர்வதேச வர்த்தக போட்டித் தன்மையை மேம்படுத்த ஏற்றுமதி காப்புறுதி கைத்தொழிலின் கொள்ளளவைக் கட்டியெழுப்பு இவ்வருடம் நடவடிக்கை எடுக்கப்பட்டுள்ளது. பொதுநலவாய செயலகத்தின் தொழில்நுட்ப உதவியுடன் 2 தருணங்களில் இந்த நடவடிக்கை எடுக்கப்படுகிறது.

ஊழியர்களின் அறிவு மற்றும் ஆற்றல் பற்றிய ஊழினு இன் குறிப்புகள் தொடர்பாகவும் 'சிறந்த அறிவுடன் கூடிய ஊழியர்கள் புத்திக் கூர்மையுள்ள சிந்தனையாளர்கள்'; என்ற தொனிப்பொருளின் கீழ் ஆட்சேர்ப்பு திட்டமொன்றை மேற்கொண்டோம். இதற்கான எழுத்துமூல பரீட்சைக்கான கேள்விப் பத்திரத்தை மத்திய வங்கியின் பொருளாதார ஆய்வுப் பிரிவு தயாரித்தது. அத்துடன் அவர்களே அவனை திருத்தவும் செய்தனர். இலங்கை ஏற்றுமதி கடன் காப்புறுதி கூட்டுத்தாபனத்தின் வெற்றிடங்கள் இந்த முறையி-லேயே நிரப்பப்பட்டன. இவ்வாறான ஒளிவின்மையுடன் ஆட்சேர்ப்பு இடம்பெற்றது இது முதல் முறையாகும்.

### 2014 இற்கான கண்ணோட்டம்

உலகளாவிய பொருளாதாரத்தின் மிதமான மீட்பு 2014 ஆம் ஆண்டிலும் தொடரும் என்று எதிர்பார்க்கப்படுகிறது. இதற்கான வளர்ச்சி இயந்திரம் மேம்படுத்தப்பட்ட பொருளாதாரத்தில் இருந்து வருகிறது. இங்கு அரசின் வருமானம் ஒருங்கிணைப்பு

சீராகியதுடன் பொருளாதார மீட்சிக்கு வலு சேர்த்துள்ளது. மேம்பட்ட பொருளாதாரத்தில் வலுவான மீட்சி வளரும் சந்தை ஏற்றுமதிக்கான கேள்வியை அதிகரிப்பதுடன் அபிவிருத்தியடைந்து வரும் நாடுகளின் பொருளாதார வளர்ச்சியை அதிகரிக்கவும் உதவும். எவ்வாறெனினும் உலக-ளாவிய பொருளாதாரத்தின் கீழ்வரிசையில் உள்ள வருவினைவுகள் தொடர்ந்து இடம்பெறும்.

எனவே கூட்டுத்தாபனமானது ஏற்றுமதியாளர்களுக்கான வளங்களுக்காக உதவுவதை தொடர்ந்து மேற்கொண்டு வரும். இதன்மூலம் ஏற்றுமதியாளர்கள் தமக்குள்ள சவால்களை எதிர்கொள்ளவும் அவற்றின் வருவினைவுகளை தவிர்க்கும் வகையில் தமது வர்த்தகத்தை நிர்வகிக்கவும் முடிகிறது.

### நன்றி கூறுதல்

எமது பெறுமதி மிக்க வாடிக்கையாளர்களான இலங்கையின் ஏற்றுமதி சமூகம் இலங்கை ஏற்றுமதி கடன் காப்புறுதி கூட்டுத்தாபனத்தின் மீது வைத்திருக்கும் நம்பிக்கை மற்றும் பற்றுறுதியைப்பிட்டு நான் நன்றி சொல்ல விழைகிறேன். அவர்கள் முகம் கொடுக்கும் வருவினைவுகளை தாங்கும் எமது சக்தி மூலம் எமக்கிடையே உள்ள உறவினை மேலும் தொடரவும் அதனை மேலும் வலுப்படுத்தவும் நாம் விழைகிறோம். குறிப்பிட்ட வருடத்தின் சர்வதேச வர்த்தகத்தை ஊக்குவிக்கவும் இலங்கை ஏற்றுமதி கடன் காப்புறுதி கூட்டுத்தாபனத்தின் நடவடிக்கைகள் மற்றும் அபிவிருத்தி மீது தொடர்ந்தும் அக்கறை காட்டிவரும் கௌரவ நிதி அமைச்சருக்கு முதற்கண் எனது நன்றியைத் தெரிவித்துக் கொள்கிறேன். அத்துடன் நிதி மற்றும் திட்டமிடல் பிரதி அமைச்சர் சரத் அமுனுகவின் வழிகாட்டல் மற்றும் ஆதரவின்மீது நான் பாராட்டுகிறேன்.

குறிப்பிட்ட வருடத்தில் பணிப்பாளர் சபை உறுப்பினர்கள் வழங்கிய வழிகாட்டல் மற்றும் ஆதரவு மெச்சத்தக்கது. அவர்களது அர்ப்பணிப்பு, கடப்பாடு, வழிகாட்டல், ஆற்றல் மற்றும் அறிவு காரணமாக எமக்கு சில சவால்களுக்கு தைரியமாக முகங்கொடுக்க முடிந்தது. அதற்கு நன்றி சொல்லக் கடமைப்பட்டுள்ளோம்.

நிதி மற்றும் திட்டமிடல் அமைச்சின் செயலாளர், மேலதிக செயலாளர் மற்றும் நிதி மற்றும் திட்டமிடல் அமைச்சின் அதிகாரிகள் ஆகியோர் இலங்கை ஏற்றுமதி கடன் காப்புறுதி கூட்டுத்தாபனம் அதன் கடமையை நிறைவேற்றுவதற்கு வழங்கிய ஆதரவுக்காக அவர்களுக்கு நான் நன்றி கூறுகிறேன்.

இலங்கை மத்திய வங்கி அதிகாரிகள், வர்த்தக திணைக்களத்தின் உறுப்பினர்கள் மற்றும் அதிகாரிகள், பல்வேறு வர்த்தக சம்மேளங்கள் ஆகியவை இலங்கை ஏற்றுமதிக்கடன் காப்புறுதி கூட்டுத்தாபனம் அதன் கடமையை செவ்வனே நிறைவேற்ற பெரிதும் உதவியுள்ளனர். அவர்களுக்கு எனது நன்றிகள் உரித்தாகட்டும்.

வெளிநாட்டில் உள்ள இலங்கை தூதரகங்கள் குறிப்பாக அவற்றில் பணிபுரியும் வர்த்தக அதிகாரிகள் மற்றும் உலகளாவிய ரீதியில் அமைந்துள்ள கடன் வழங்கும் முகவர் அமைப்புகள் சர்வதேச வர்த்தகத்துக்கு வழங்கிய உதவி ஒத்தாசைக்காக இலங்கை ஏற்றுமதி கடன் காப்புறுதி கூட்டுத்தாபனம் மற்றும் இலங்கையின் ஏற்றுமதியாளர் சமூகம் ஆகியவற்றின் சார்பாக நாம் நன்றியைத் தெரிவித்துக் கொள்கிறோம்.

பெர்ன் சங்கத்தின் செயலாளர் மற்றும் பெர்ன் சங்க செயலகத்தின் ஏனைய அதிகாரிகள் ஆகியோரிடம் இருந்து தொடர்ந்து கிடைத்து வரும் ஆதரவையிட்டு அவர்களுக்கு நன்றி கூறுகிறேன். அதேநேரம் சர்வதேச வர்த்தகத்தை ஊக்குவிக்கும்

எமது செயற்பாட்டுக்கு வலிமை சேர்க்கும் வகையில் எமது ஊழியர்களின் திறமைகளை வளர்க்க தமது அனுபவங்களை பகிர்ந்து கொண்ட பல்வேறு தரப்பினருக்கு நான் எனது நன்றிகளைத் தெரிவித்துக் கொள்கிறேன்.

இலங்கையில் ஏற்றுமதி போட்டித்தன்மையை அதிகரிக்கும் வகையில் ஏற்றுமதி கடன் காப்புறுதி கைத்தொழிலுக்கான திறன்களை கட்டியெழுப்புவதற்கு ஆதரவு வழங்கிய பொதுநலவாய செயலகத்தின் தொழில்நுட்ப ஆதரவுக்கு எமது நன்றி.

கூட்டுத்தாபனத்தின் முகாமைத்துவம், ஊழியர்கள் ஆகியோரின் விசுவாசம் மற்றும் உன்னத கடப்பாடு ஆகியவை தொடர்பாகவும் எமது மனமார்த்த நன்றிகள். வளங்கள் தொடர்பான அழுத்தத்துக்கு இடையிலும் அவர்கள் அயர்வே அடையாமல் சோர்வின்றி கடந்த வருடம் முழுவதும் பணியாற்றினர். எமது வாடிக்கையாளர்கள் மற்றும் ஏற்றுமதியாளர்களுக்கு தேவையான நேரத்தில் சிறப்பான சேவையை வழங்க அவர்கள் உதவியுள்ளனர். அவர்களது இந்த அர்ப்பணிப்பு உணர்வு கூட்டுத்தாபனத்தின் வெற்றியில் முக்கிய பங்கினை வகிப்பது குறிப்பிடத்தக்கது.

**டி.பி.மெண்டிஸ்**

**ஜனாதிபதி சட்டத்தரணி**

**துலைவர் மற்றும் முகாமைத்துவ பணிப்பாளர்**

## பணிப்பாளர் சபை

1. டி.பி.மெண்டிஸ்  
ஐனாதிபதி சட்டத்தரணி  
தலைவர் மற்றும் முகாமைத்துவ பணிப்பாளர்

2. திருமதி சி.எம்.டி.என்.கே. செனவிரட்ன  
மேலதிக சுப்ரின்டன்ட்  
ஊழியர் சேமலாப நிதி  
இலங்கை மத்திய வங்கி  
(8.3.2010 முதல் 8.3.2013)

திருமதி குசும் திஸாநாயக்க  
ஆளுநரின் செயலகத்தின் பணிப்பாளர்  
(18.4.2013 முதல்)

3. ஏ.கே. செனவிரட்ன  
மேலதிக செயலாளர்  
கைத்தொழில் மற்றும் வாணிப அமைச்சு

4. கே. எம்.எம். சிறிவர்தன  
பணிப்பாளர் நாயகம்  
நிதிக் கொள்கைத் திணைக்களம்  
நிதி மற்றும் திட்டமிடல் அமைச்சு

# இலங்கை ஏற்றுமதி கடன்காப்புறுதி கூட்டுத்தாபனத்தின் சிரேஷ்ட முகாமைத்துவம்

**டி.பி.மெண்டிஸ் (ஜனாதிபதி சட்டத்தரணி)**

தலைவர் மற்றும் முகாமைத்துவ பணிப்பாளர்

**டி.எச்.ஜி.ரணசிங்க**

பொதுமுகாமையாளர்

**திருமதி ஆர்.எம்.யு.என். பிரிஸ**

பிரதி பொது முகாமையாளர்

**தம்மிக அலுத்தே**

உதவி பொது முகாமையாளர்

**மொஹான் சில்வா**

உதவி பொது முகாமையாளர்

**திருமதி மயுரி முதலிகே**

உதவி பொது முகாமையாளர்

# இலங்கை ஏற்றுமதி கடன் காப்புறுதி கூட்டுத்தாபனத்தின் பொருட்கள் மற்றும் சேவைகள்

நாட்டில் உள்ள ஏற்றுமதி சமூகத்தின் நலன்கருதி இலங்கை ஏற்றுமதி கடன் காப்புறுதி கூட்டுத்தாபனம் வழங்கும் சேவைகளில் பிரதானமானது ஏற்றுமதி கடன் காப்புறுதி ஆகும். இதுவிற்பவரின் வரு விளைவுகள் என கூறப்படுவதுடன் வங்கிகளுக்கு கடன் உறுதியை-யவழங்குகிறது. எமது சேவைகள் ஏற்றுமதியாளரின் நிதிப் பிரச்சினைகளில் இருந்து அவர்களுக்கு பாதுகாப்பு தரும்அதேநேரம் அவர்களது சேவையை விஸ்தரிக்கவும் வழிசெய்கிறது. இதனால் வர்த்தக வங்கிகளில் இருந்து எவ்வித சிக்கல்கள் மற்றும் இடைஞ்சல்கள் இன்றி ஏற்றுமதியாளர்களின் செயற்பாடுகளுக்கு கடன் வாங்க முடிகிறது.

## விற்பவரின் வரு விளைவு

விற்பவரின் வரு விளைவு என்பது எமது பொருட்கள் மற்றும் சேவைகளின் அடிப்படை தன்மையாகும். விற்பவரின் வரு விளைவானது ஏற்றுமதியாளர் ஒருவருக்கு அவரது பொருட்களை வாங்கும் வெளிநாட்டு பொருள் வாங்குநரிடம் இருந்து அப் பொருட்களுக்கான பணம் செலுத்தப்படாமை அல்லது காலம் தாழ்த்தி செலுத்தப்படும் மற்றும் அரசியல் வரு விளைவுகள் என வருவிளைவுகள் இரண்டு வகைப்படும்.

## வர்த்தக வருவிளைவுகள்

நொடிப்பு மற்றும் திவால்

கட்டணம் செலுத்த தவறுதல்

ஒப்பந்தம் மதிக்கப்படாமை

அரசியல் வருவிளைவுகள்

வெளிநாட்டு பணப்பரிமாற்றம் அனுப்பப்படுவதில் தாமதம்

இறக்குமதி லைசென்ஸ் ரத்து செய்யப்படுதல்

இறக்குமதி தடை

கொடுப்பனவுக்கு தற்காலிக தடை

யுத்தம், புரட்சி, கலகம் மற்றும் இயற்கை அனர்த்தங்கள்

கூட்டுத்தாபனம் வழங்கும் பல்வேறு தரப்பட்ட கொள்கைகளில் மிகவும் பிரபலமானது முழுமையான வருமான காப்பீடு கொள்கைகளாகும். குறிப்பிட்ட தரப்பினரின் தனிப்பட்ட தேவைகளை நிறைவேற்றும் வசதிகளை கொண்ட திட்டங்களும் உள்ளன.

# ஏற்றுமதியாளர்களுக்கு வழங்கப்படும் ஏற்றுமதி கடன் காப்புறுதி கீழ்க்காணும் வகைகளில் உள்ளன.

## விற்பவரின் வருவிளைவுகள் காப்புறுதி கொள்கை. –

**முழுமையான வருமானம் – அதனத்து கொள்வனவாளர்களுள்** வர்த்தக வருவிளைவுகள் மற்றும் அரசியல் வருவிளைவுகளில் இருந்து ஏற்றுமதியாளரை பாதுகாக்கும் காப்புறுதி. இதன் கீழ் நாம் முழுமையான கப்பற் பொதியை காலம் தாழ்த்தப்பட்ட கொடுப்பனவு விதிகள் பிரகாரம் காப்பீடு செய்கிறோம்.

## விற்பவரின் வருவிளைவுகள் காப்புறுதி கொள்கை – குறிப்பிட்ட கொள்வனவாளர்.

ஒன்று அல்லது அதற்கு மேற்பட்ட குறிப்பிட்ட கொள்வனவாளர்களிடம் இருந்து ஏற்றுமதியாளர் வர்த்தக வருவிளைவு மற்றும் அரசியல் வரு விளைவுகள் தொடர்பாக பாதுகாப்பு பெறும் வகையில் இந்த காப்புறுதி அமைகிறது.

## விற்பவரின் வருவிளைவு காப்புறுதி கொள்கை – குறிப்பிட்ட ஒரு நாடு.

ஒரு குறிப்பிட்ட நாட்டில் உள்ள கொள்வனவாளர்களிடம் இருந்து வர்த்தக வரு விளைவுகள் மற்றும் அரசியல் வருவிளைவுகள் தொடர்பாக ஏற்றுமதியாளர் பாதுகாப்பு பெறும் வகையிலான காப்புறுதி.

## விற்பவரின் வருவிளைவு காப்புறுதி கொள்கை – அரசியல் வருவிளைவு

ஒரு குறிப்பிட்ட நாட்டின் அரசியல் வருவிளைவுகளில் இருந்து ஏற்றுமதியாளர்கள் பாதுகாப்பு பெறும் காப்புறுதி

## விற்பவரின் வருவிளைவு காப்புறுதி கொள்கை – உலகளாவிய காப்பீடு

இலங்கையில் இருந்து கொண்டு வெளிநாட்டு வர்த்தகத்தில் ஈடுபடும் ஏற்றுமதி நி-றுவனங்களுக்கான காப்புறுதி

## விற்பவரின் வருவிளைவு காப்புறுதி கொள்கை – இடைநிலை வருவிளைவு

தாய் நிறுவனம் இலங்கையில் உள்ள நிலையில் அதன் கிளை நிறுவனம் வெளிநாட்டில் இருந்து ஏற்றுமதியில் ஈடுபடும் போது ஏற்படும் வருவிளைவுகளில் இருந்து அதனை பாதுகாக்கும் காப்புறுதி

## விற்பவரின் வருவிளைவு காப்புறுதி கொள்கை – கிறுதி நிலை கொள்வனவாளர் காப்பீடு

பொதியின் கிறுதிநிலை கொள்வனவாளர் உள்ள நாட்டில் முழுமையாக சொந்தமாகவுள்ள இடைநிலை நிறுவனத்தின் வர்த்தக வருவிளைவு மற்றும் அரசியல் வருவிளைவு ஆகியவற்றில் இருந்து இலங்கையில் உள்ள ஏற்றுமதியாளரை பாதுகாக்கும் காப்புறுதி.

## விற்பவரின் வருவிளைவு காப்புறுதி கொள்கை – அனுப்பும் பொதி.

அனுப்பப்படும் பொதியின் வர்த்தக வருவிளைவு மற்றும் அரசியல் வருவிளைவுகளில் இருந்து இலங்கையில் உள்ள ஏற்றுமதியாளருக்கான காப்பீடு.

## விற்பவரின் வருவிளைவு காப்புறுதி கொள்கை - கீறக்குமதி மற்றும் ஏற்றுமதி வர்த்தகம்.

இறக்குமதி மற்றும் ஏற்றுமதி வர்த்தகத்தின் போது இலங்கையில் உள்ள ஏற்றுமதியாளருக்கு ஏற்படக் கூடிய வர்த்தக வருவிளைவு மற்றும் அரசியல் வருவிளைவு தொடர்பான காப்பீடு.

## விற்பவரின் வருவிளைவு காப்புறுதி கொள்கை - விற்பவரின் வருவிளைவு பற்றிய விரிவான சேவைக் கொள்கை

சேவைத் தரப்பு ஏற்றுமதியாளர்களை அரசியல் வருவிளைவு மற்றும் அரசியல் வருவிளைவுகளில் இருந்து பாதுகாக்கும் காப்புறுதி.

## விற்பவரின் வருவிளைவு - உள்ளூர் கடன் காப்புறுதி

இலங்கையில் உள்ள கொள்வனவாளர்களுக்கு பொதிகளை அனுப்பும் மற்றும் வழங்கும் சேவைகளில் போது ஏற்படக்கூடிய வர்த்தக வருவிளைவுகளில் இருந்து வாடிக்கையாளரை பாதுகாக்கும் காப்புறுதி

## வங்கிகளுக்கு வழங்கப்படும் ஏற்றுமதிக் கடன் காப்புறுதி

ஏற்றுமதியாளரின் காலம் தாழ்ந்து செலுத்தப்படும் கொடுப்பனவு தவறுமித்து அல்லது ஏற்றுமதியாளரின் நொடிப்பு காரணமாக வங்கிகளுக்கு முற்பணத்தை செலுத்த முடியாத நிலையில் வங்கிகளுக்கு ஏற்படும் இழப்பை ஈடு செய்ய இந்த கடன்உறுதி வழி செய்கிறது. எமது உறுதியானது ஏற்றுமதியாளர் மாற்று வழிகளில் வங்கித் தேவையை பூர்த்தி செய்யுமாறும் அதிக அளவினான கைப்பினை செலுத்துமாறும் கூறப்படும் வங்கித் தேவையை விலக்கி விடுகிறது. இதனால் ஏற்படும் இழப்பை வங்கி ஈடு செய்து கொள்ள எமது கடன் உறுதி உதவுகிறது. வங்கிக்கு ஏற்படக் கூடிய இழப்பில் 66.66 சதவீதம் முதல் 85 சதவீதம் வரை இலங்கை ஏற்றுமதி கடன் காப்புறுதி கூட்டுத்தாபனம் மீள் செலுத்த உறுதியளிக்கிறது. அதனால் ஏற்றுமதியாளர்கள் நொடித்துப் போனாலும் அல்லது அவர்களது காலம் தாழ்த்தப்பட்ட கொடுப்பனவு தவறினாலும் வங்கி அதன் இழப்பில் பெரும் பகுதியை ஈடு செய்து கொள்ள முடிகிறது.

வங்கிகளுக்கு வழங்கப்படும் ஏற்றுமதி கடன் உறுதிகள் கீழ்க்காணும் வகையில் உள்ளன.

## பொதியானது கப்பலுக்கு ஏற்றுப்படுவதற்கு முன் வழங்கப்படும் கடன் உறுதி (குளிப்பட்ட)

தனிப்பட்ட தரப்பு வருவிளைவு மூலம் இலங்கை ரூபா மற்றும் வெளிநாட்டு நாணயத்தில் 66.66 சதவீதம் வரை காப்பீடு செய்யமுடியும். இந்த உறுதியானது வர்த்தக நி-றுவனங்களுக்கு நாணய உறுதிக் கடிதம் அல்லது ஏற்றுமதிக்கான மூலப் பொருட்களை வாங்குதல், உற்பத்தி செய்தல், தரப்படு த்துதல்,ஆகியவைஉறுதிப்படுத்தப்பட்டால் அவ்வாறான பொதிகளை கப்பலுக்கு ஒப்படைப்பதற்கான வசதிகளை ஏற்றுமதியாளர்களுக்கு வழங்க இந்த உறுதி வழி செய்கிறது.

## பொதிகள் கப்பலுக்குஏற்றுப்பட்ட பின் வழங்கப்படும் காப்புறுதி (குளிப்பட்ட)

இந்த உறுதிகள் வர்த்தக வங்கிகளுக்கு வழங்கப்படுகின்றன. ஏற்றுமதியாளர்கள் தமது அனுப்பல் உத்தரவுகளுக்கு ஏற்ப பொதிகளை கப்பலுக்கு ஏற்றிய பின்னர் கொள்வனவு, பேரம் பேசுதல், ஏற்றுமதி பத்திரத்துக்கான கட்டணத்தை குறைத்தல் போன்ற தேவைகளுக்கான தொழிற்பாட்டு நிதியைபெற்றுக்கொள்ள வங்கியை அணுகுவதற்கு இந்த உறுதிவகை செய்கிறது.

## முழுமையான வருமானம், பொதிகள் கப்பலுக்கு ஏற்றுமுன் ஏற்றிய பின் வழங்கப்படும் கடன் வசதிகள்

இந்த உறுதியானது பொதிகள் கப்பலுக்கு ஏற்று முன் .: ஏற்றிய பின் செலுத்த வேண்டிய முன் பணத்தை அல்லது மறைமுக ஏற்றுமதியாளருக்கு அதிகரித்த காப்பீடு மற்றும் குறைந்த மிகை விலை வீதத்தில் முழுமையான ஏற்றுமதி கடனை ஏற்றுமதியாளருக்கு வழங்கும் வசதிகளை காப்பீடு செய்ய வங்கிகளுக்கு உறுதிஅளிக்கிறது.

## ஏற்றுமதி உற்பத்தி கடன் உறுதிகள்

இந்த முறைமையானது ஏற்றுமதிக்கான பொருட்களை உற்பத்தி செய்யும் உற்பத்தியாளர்கள் மற்றும் ஏற்றுமதியாளர்களுக்கு சேவை வழங்குநர்கள் எவ்வித இணையும் இன்றி தமது தொழிற்பாட்டு மூலதனத்தை நிதி நிறுவனங்களிடம் இருந்து பெற்றுக் கொள்ள உதவுகிறது.

## ஏற்றுமதி செயலாக்க உறுதி

இது வர்த்தக வங்கிகளுக்கு வழங்கப்படும் ஒரு சேவை முகப்புஉறுதி. இலங்கையில் இருந்து பொருட்கள் மற்றும் சேவைகள் ஏற்றுமதி செய்தல் தொடர்பாக செய்யப்படும் ஒப்பந்தங்களின் செயலாக்கத்தை உறுதி செய்வதற்காக வங்கிகள் அவர்களது வாடிக்கையாளர்களின் சார்பாக வெளிநாட்டு கொள்வனவாளர்கள் அல்லது அரசாங்க அதிகாரிகளுக்கு வழங்கும் உறுதிகள் மற்றும் நம்பிக்கை பத்திரங்களுக்கு பதிலாக இவை வழங்கப்படுகின்றன. கட்டுமான தொழில் தொடர்பான ஏற்றுமதி ஒப்பந்தங்கள் மற்றும் பொருட்கள் மற்றும் சேவைகள் தொடர்பான ஏற்றுமதிகள் ஆகியவை இதில் உள்ளடங்கும்.

## சரக்குகளை எடுத்துச் செல்வோரின் செயலாக்கத்தை காப்பீடு செய்யும் ஏற்றுமதி செயலாக்கக் கடன் உறுதி

இது வங்கிகளுக்கு வழங்கப்படும் சேவை முகப்பு உறுதியாகும். சரக்குகளை எடுத்துச் செல்வோருக்கு கடன் வசதிகளை வழங்கி விமான சேவை ஒன்றுக்கு வங்கியொன்று வழங்கும் வங்கி உறுதியை கருத்தில் கொண்டே இரு வழங்கப்படுகிறது.

## ATA கார்ட்டு முறைமையை காப்பீடு செய்யும் ஏற்றுமதி செயலாக்க உறுதி

சர்வதேச வர்த்தக சம்மேளனத்துக்கு வழங்கப்படும் உறுதி இது. சர்வதேச வர்த்தக சம்மேளனத்திடம் இருந்து இலங்கை ஏற்றுமதியாளர்கள் ATA கார்ட்டு ஆவணங்களை பெற்றுக் கொள்வதற்காக இது வழங்கப்படுகிறது. ATA கார்ட்டு என்பது குறிப்பிட்டவொரு தேவைக்காக குறிப்பிட்டவொரு கால கட்டத்துக்கு சுங்கத் தீர்வையற்ற வகையில் பொருட்களை தற்காலிகமாக இறக்குமதி செய்ய அனுமதிக்கும் சர்வதேச சுங்க ஆவணமாகும்.

வெளிநாட்டு வேலைக்காக செல்லும் இலங்கையர்களின் பயணச் செலவுக்கான முற்பணத்தை காப்பீடு செய்யும் முழுமையான வருமான வங்கி உறுதி.

இந்த உறுதி வெளிநாட்டு வேலைக்காக செல்லும் இலங்கையர்களுக்கு வழங்கப்படும் பயணத்துக்கு முன்னரான முழுமையான கடனை வழங்கும் வங்கியின் வசதியை காப்பீடு செய்கிறது.



## மற்றைய சேவைகள்

### வர்த்தக தகவல் – கடன் மற்றும் நிதி தொடர்பான தகவல்

இலங்கை ஏற்றுமதியாளர்கள் மற்றும் இறக்குமதியாளர்களின் வெளிநாட்டு வாடிக்கையாளர் பற்றிய கடன் மற்றும் தகுதி நிலை தொடர்பான அறிக்கைகளை வங்கித் துறைக்கு வழங்குவது இந்த சேவையாகும். உலகளாவிய ரீதியில் உள்ள முகவர் சேவையாளர்களின் வலைப்பின்னலில் இருந்து கடன் மற்றும் தகுதிநிலை அறிக்கைகளை ஏற்படுத்தித் தரும் ஏற்பாட்டாளராக இலங்கை ஏற்றுமதி கடன் காப்புறுதி கூட்டுத்தாபனம் செயற்படுகிறது.

### எல்லைகளுக்கடான கடன் சேகரிப்பு சேவை

ஏற்றுமதியாளர்களின் சார்பாக இலங்கை ஏற்றுமதி கடன் காப்புறுதி கூட்டுத்தாபனமானது உலகளாவிய ரீதியில் இயங்கும் கடன் சேகரிப்பு முகவர்கள் குழுவொன்றின் பங்குதாராக இணைந்து சேகரிக்கப்படாத கடன்களை சேகரிக்கும் சேவைகளை மேற்கொண்டு வருகிறது. அத்துடன் அது தொடர்பான மீட்டிங்குகள் சேவை ஒன்றையும் கிடைக்கக்கூடிய நிர்வகிப்பு தொடர்பான ஆலோசனை சேவை ஒன்றையும் இலங்கை ஏற்றுமதி கடன் காப்புறுதி கூட்டுத்தாபனம் வழங்குகிறது.

## ஏற்றுமதி கடன் காப்புறுதி

### காப்புறுதி செய்யப்பட்ட வர்த்தகம்

2013 ஆம் ஆண்டு ஜனவரி முதல் டிசம்பர் வரையிலான காலகட்டத்தில் காப்புறுதி செய்யப்பட்ட மொத்த வர்த்தகம் 21.07 பில்லியன் ரூபாவாகும். இது 2012 ஆம் ஆண்டின் வர்த்தகத்தை விட 11 சதவீதம் குறைவானதாகும். 2012 இல் காப்புறுதி செய்யப்பட்ட மொத்த வர்த்தகம் 23.74 பில்லியன் ரூபாவாக இருந்து, ஒரு சில வாடிக்கையாளர்களுக்கு அவர்களது கொள்வனவாளர்களிடம் இருந்து முற்பண கொடுப்பனவு கிடைத்ததே இதற்கு பிரதான காரணமாகும்.

### பிரதான சந்தைகள்

2013 இல் இலங்கை ஏற்றுமதி கடன் காப்புறுதி கூட்டுத்தாபனத்தின் காப்புறுதி செய்யப்பட்ட மொத்த வர்த்தகத்தில் 50 சதவீதத்தை அமெரிக்கா, அமீரக குடியரசு, ஐக்கிய இராச்சியம், பிரான்ஸ் மற்றும் அவுஸ்திரேலியா ஆகிய நாடுகள் வகித்திருந்தன.

அமெரிக்கா 3.4 பில்லியன் ரூபாவுடன் காப்புறுதி செய்யப்பட்ட மொத்த வர்த்தகத்தில் அதிக அளவில் 17 சதவீதத்தை இந்த ஆண்டு (2013) வகித்தது. ஆனால் கடந்த ஆண்டில் (2012) இது 22 சதவீதமாக இருந்தது குறிப்பிடத்தக்கது. கடன் விதிகளின் கீழ் கிளர்வுற்ற கார்பன் ஏற்றுமதி குறைவடைந்ததே இதற்கு காரணமாகும்.

அமீரக குடியரசு இரண்டாவது பெரிய சந்தையாக மொத்த வர்த்தகத்தில் 14 சதவீதத்தைக் கொண்டிருந்ததுடன் அதன் காப்புறுதி சந்தையும் குறைந்திருந்தது. கடினமான சந்தை நிலைவரம் காரணமாக எமது வாடிக்கையாளர்கள் பலர் தேயிலையை முன் பணக் கொடுப்பனவு மூலம் ஏற்றுமதி செய்திருந்ததே இதற்கு காரணமாகும்.

ஐக்கிய ராச்சியம், பிரான்ஸ் மற்றும் அவுஸ்திரேலியா ஆகிய நாடுகள் காப்புறுதி செய்யப்பட்ட மொத்த வர்த்தகத்தில் முறையே 7% 7% 6% என்ற ரீதியில் கொண்டிருந்தன.

முக்கியமான இந்த சந்தைகளைத் தவிர நாம் கீழ்க்காணும் சந்தைகளையும் அவதானித்தோம்.

இத்தாலி, ஹங்கேரி, லெபனான், மால்தீவு, அவுஸ்திரேலியா, பிரேசில், கனடா, ஐக்கிய ராஜ்ஜியம், நோர்வே, கோஸ்டாரிக்கா, எகிப்து மற்றும் ஹொங்கொங் ஆகியவை 2013 ஆம் ஆண்டு காப்புறுதி செய்யப்பட்ட வர்த்தகத்தில் குறிப்பிடத்தக்க வளர்ச்சியை காட்டியிருந்தன. இந்த வளர்ச்சிக்கு பழங்கள் மற்றும் காய்கறிகள், கிளர்வுற்ற கார்பன், ரப்பர் உறைகள், தம்பு பொருட்கள் மற்றும் தேயிலை ஆகியவற்றின் ஏற்றுமதியே காரணமாகும்.

அதேநேரம் ஒல்லாந்து, ஸ்பெயின், அமெரிக்கா, அமீரக குடியரசு, கிரிக்கிஸ்தான், ஜெர்மனி, இந்தியா மற்றும் தென்கொரியா ஆகிய நாடுகள் காப்புறுதி செய்யப்பட்ட வர்த்தகத்தின் ஏற்றுமதியில் சரிவைக் காட்டியிருந்தன. இதனால் இந்த ஆண்டு (2013) காப்புறுதி செய்யப்பட்ட மொத்த வர்த்தகத்தில் ஏற்றுமதி குறைந்திருந்தது.

## கடன் எல்லை

விற்பவரின் வருவிளைவுடன் கூடிய காப்புறுதியை காப்பீடு செய்தல், கொள்வனவாளர்கள் மற்றும் கொள்வனவு செய்யும் நாடுகளின் பட்டியலை வழங்குதல் கடன் வாங்குவதற்கான சாத்தியத்தை கொண்டுள்ள வாடிக்கையாளர்களுக்கு குறிப்பிட்ட கடன் எல்லைக்குள் கடன் வழங்குதல் ஆகிய சேவைகள் மூலம் இலங்கை ஏற்றுமதி கடன் காப்புறுதி கூட்டுத்தாபனம் தொடர்ந்தும் ஏற்றுமதியாளர்களுக்கு உதவி வருகிறது.

விற்பவரின் வருவிளைவின் கீழ் கூட்டுத்தாபனம் இந்த வருடம் வழங்கிய கடன் எல்லை பெறுமதியை கீழ்க்காணும் அட்டவணை காட்டுகிறது.

### வருடம் பெறுமதி

(மில்லியன் ரூபாவில்)	
2012	5042
2013	6299

## ஏற்றுமதி கடன் உறுதி

இலங்கை ஏற்றுமதி கடன் காப்புறுதி கூட்டுத்தாபனம் ஏற்றுமதியாளர்களுக்கு நேரடியாக நிதியை கடனாக வழங்குவதில்லை. ஏற்றுமதிக்காக நிதி வழங்கும் வங்கிகள் ஏற்றுமதியாளர்களுக்கு நிதி வழங்கும் போது எதிர்நோக்கும் இழப்புகளில் இருந்து பாதுகாப்பு வழங்குவதே உண்மையில் இடம்பெறுகிறது. நிதி நிறுவனங்களுக்கு தேவையான ஒத்துழைப்பை வழங்கும் பட்சத்தில் அவை ஏற்றுமதி துறையில் மேலும் தீவிரமான பங்களிப்பைச் செய்யுமாறு இதனால் ஊக்குவிக்கப்படுகின்றன. கடந்த வருடத்தைப் போலவே பொதிகளை கப்பலுக்கு ஏற்றுவதற்கு முன்னர் கடன் உறுதி வழங்கும் முறைமையே வங்கிகளுக்கிடையே ஜனரஞ்சகமான உறுதி முறையாக உள்ளது.

பொதிகளை கப்பலுக்கு ஏற்றுவதற்கு முன்னர் மற்றும் ஏற்றப்பட்ட பின்னரான கடன் உறுதி மூலம் கிடைக்கும் மிகை நிலை வருமானம் பற்றி கீழ்க்காணும் அட்டவணை காட்டுகிறது.

### வகை பெறுமதி

#### (ரூபா)

ஏற்றப்படுவதற்கு முன்	24,731,376,83
ஏற்றப்பட்ட பின்	2,485,546,97



இலங்கை ஏற்றுமதி கடன் காப்புறுதி கூட்டுத்தாபனம் 1984 முதல் பெர்ன் சங்கத்தில் அங்கத்தவராக இருந்து வருவதுடன் பெர்ன் சங்கத்தின் கூட்டங்கள் மற்றும் பிராந்திய கூட்டுறவு குழு பயிற்சி பட்டறைகளை கூட்டுத்தானம் அனுசரணை செய்திருந்தது.

பெர்ன் சங்கத்தின் பிராந்திய கூட்டுறவு குழுவானது சங்கத்தின் ஆசிய பிராந்தியத்தில் உள்ள 12 அங்கத்துவ நாடுகளின் கூட்டுக் குழுவாகும். பிராந்தியத்தில் உள்ள அங்கத்துவ நாடுகளிடையே சர்வதேச உறவுகளை அபிவிருத்தி செய்யும் நோக்கில் 1991 இல் இந்த பிராந்திய குழு அமைக்கப்பட்டது. பெர்ன் சங்கத்தின் ஆசிய பிராந்திய கூட்டுறவுக் குழுவில் அவுஸ்திரேலியா, இந்தியா, சீனா, இந்தோனேசியா, ஜப்பான், மலேஷியா, சிங்கப்பூர், இலங்கை, தென் கொரியா, தைவான், தாய்லாந்து மற்றும் ஹொங்கொங் ஆகிய நாடுகளின் ஆசிய அபிவிருத்தி கடன் முகவர் அமைப்புகள் அங்கம் வகிக்கின்றனர்.

பெர்ன் சங்க கூட்டங்களுக்கு சமாந்தரமாக நடைபெறும் நடைபெற்ற பிராந்திய கூட்டுறவுக் குழு கூட்டங்களில் பங்குபற்றியது மட்டுமன்றி கூட்டுத்தாபனத்தின் பிரதிநிதிகள் 2013 இல் சீனாவில் நடைபெற்ற 6 ஆவது பிரதம நிறைவேற்று அதிகாரிகளின் கூட்டத்திலும் கலந்து கொண்டனர்.

உலகளாவிய ரீதியில் கடன் காப்புறுதி சந்தையை பாதிக்கும் விடயங்கள் பற்றி இந்தக் கூட்டங்களில் பங்குபற்றியோர் ஆலோசனைகளை பகிர்ந்து கொண்டனர். அத்துடன் பொதுவான விடயங்கள் பற்றியும் பேசப்பட்டன.

இதேநேரம் இலங்கை ஏற்றுமதிக்க கடன் காப்புறுதி கூட்டுத்தாபனமானது ஆசிய கடன் தொடர்பான நிறுவன கூட்டிணைப்பில் (புஷாளுஜ்ஜை) அங்கத்துவம் பெற நடவடிக்கை எடுத்து வருகிறது. அவ்வாறு அந்தக் கூட்டிணைப்பில் அங்கத்துவம் பெற்றால் சிறிய நடுத்தர ஏற்றுமதியாளர்களுக்கு மேலும் சிறப்பாக சேவையாற்ற முடியுமென எதிர்பார்க்கப்படுகிறது.

### சந்தைப்படுத்தல் மற்றும் விழிப்புணர்வு

இலங்கை ஏற்றுமதி கடன் காப்புறுதிக் கூட்டுத்தாபனத்தின் சந்தைப்படுத்தல் நடவடிக்கைகள் வாடிக்கையாளரை மையப்படுத்தியே அமைந்துள்ளன. வாடிக்கையாளரின் தேவையை அண்மித்த நடவடிக்கைகளே ஆரம்பிக்கப்பட்டன. தரமான சேவை, துரிதமான கடன் காப்புறுதி மற்றும் வாடிக்கையாளர் சேவையில் திருப்தி ஆகியனவையே இந்த நடவடிக்கைகளின் நோக்கமாக அமைந்தன.

இதற்கு மேலதிகமாக கலந்துரையாடல் மற்றும் பயிற்சி பட்டறைகள் வாடிக்கையாளர்களுக்கென நடத்தப்பட்டன. வாடிக்கையாளர்களுடன் நெருங்கிய உறவுகளை பேணுதல் மற்றும் அவர்களது தேவைகளை அறிந்து கொள்வதன் மூலம் எமக்கு புதிய விடயங்களை ஆரம்பிக்க முடிந்தது. அத்துடன் எமது நடவடிக்கைகளில் தேவையான மாற்றங்களை செய்யவும் அண்மைய வருடங்களில் முடிந்துள்ளது.

இந்நிலையில் தேயிலை ஏற்றுமதி சங்கத்தின் ஏற்பாட்டில் தேயிலை ஏற்றுமதியாளர்களிடையே ஒரு மாலை நேசந்திப்பொன்று இடம்பெற்றது. அதற்கு கூட்டுத்தாபனம் அனுசரணை வழங்கியது. தேயிலை ஏற்றுமதியாளர்கள் இந்த நிகழ்வுக்கு அதிக அளவில் வந்திருந்தனர். கூட்டுத்தாபன தலைவரான நிர்வாகப் பணிப்பாளர் இந்த சந்திப்புக்கு வருகை தந்தவர்களிடையே பேசினார். 'ஏற்றுமதி கடன் முகாமையில் மாறி வரும் பங்கு' என்ற தொனிப்பொருளில் உரையாற்றிய அவர் சிறிய அளவில் ஆரம்பித்த சேவையின் தற்போதைய வர்த்தக செயற்பாடுகள் பற்றி விபரித்தார். கூட்டுத்தாபனத்தின்

சேவைகளை இதுவரை பயன்படுத்தாத அங்கத்தவர்கள் எம்முடன் கைகோர்த்துக்கொண்டு எமது சேவைகளைப் பற்றி ஆராய்ந்து அதன்படி தங்களது வர்த்தகத்தை விஸ்தரித்துக் கொள்ளுமாறு அவர் வேண்டுகோள் விடுத்தார்.

ஏற்றுமதி துறைக்கான ஒத்துழைப்பு சேவையை ஊக்குவிக்கும் நோக்கத்தில் நாம் வர்த்தக மற்றும் கைத்தொழில் சம்மேளனங்களுடன் மற்றும் ஏற்றுமதி ஊக்குவிப்பு நிறுவனங்களுடன் நெருங்கிய உறவுகளைப் பேணி வருகிறோம். இந்த ரீதியில் இலங்கை ஏற்றுமதி கடன் காப்புறுதி கூட்டுத்தாபனம் பல்வேறு கலந்துரையாடல்கள் மற்றும் பயிற்சி பட்டறைகளை நாட்டின் பல பகுதிகளில் ஏற்பாடு செய்வதுடன் அனுசரணை செய்தும் வருகிறது.





கூட்டுத்தாபனம் கடந்த காலத்தில் ஊறு விருதுகளுடன் சேர்ந்து செயற்பட்டு வந்தது. ஏற்றுமதி துறைக்கான சேவை வழங்குனர் என்ற வகையில் இந்த நிகழ்வுக்கு தற்போது பிரதான அனுசரணையாளராக இருப்பது கூட்டுத்தாபனமேயாகும்.

## ஏற்றுமதி கடன் காப்புறுதி கைத்தொழிலில் திறன்களைக் கட்டியெழுப்புவதல்

இலங்கை ஏற்றுமதி கடன் காப்புறுதி கூட்டுத்தாபனம் இலங்கை அரசாங்கத்தின் ஊடாக பொதுநலவாய செயலகத்தின் தொழில்நுட்ப உதவியின் மூலம் ஏற்றுமதி கடன் காப்புறுதி கைத்தொழிலை மேம்படுத்த விழைகிறது.

இத்துறையில் திறன்களை கட்டியெழுப்புவதன் மூலம் இலங்கையில் ஏற்றுமதி போட்டித்தன்மையை மேம்படுத்த முடியும். பொதுநலவாய செயலகம் இந்த செயற்பாட்டை இரண்டு தருணங்களில் செய்து முடிக்கும் நோக்கில் இந்தியாவின் EXIM வங்கியை அதன் தொழில்நுட்ப பங்களியாக தெரிவு செய்துள்ளது.

### தருணம் 1

இலங்கை ஏற்றுமதி கடன் காப்புறுதி கூட்டுத்தாபனம் வழங்கும் ஏற்றுமதி கடன் உபகரணங்கள் தொடர்பான பரந்துபட்ட மீளாய்வினை மேற்கொள்ளுதல். இலங்கையில் உள்ள ஏற்றுமதியாளர்கள் அவற்றில் குறைந்த அளவில் அல்லது எந்த வகையிலும் மேற்கொள்ளாத அம்சங்கள் ஆகியவற்றுக்கு மாற்றாக எடுக்கக் கூடிய சர்வதேச ரீதியில் உள்ள சிறந்த அம்சங்களை இனங்காணுதல். இந்த வழியில் ஏற்படும் இடைவெளிகளை நிரப்பக் கூடிய வழிமுறைகளை சிபாரிசு செய்தல்

### தருணம் 2

முதலாவது தருணத்தின் பெறுபேறுகளின் அடிப்படையில் ஏற்றுமதி கடன் காப்புறுதி உபகரணங்கள் மற்றும் வழிகாட்டல்களை அபிவிருத்தி செய்ய உதவுவதல். இலங்கையில் ஏற்றுமதி கடன் காப்புறுதியை மேம்படுத்த குறுகிய, நடுத்தர மற்றும் நீண்டகால இடையீடுகளை சிபாரிசு செய்தல்.

இந்த திட்டத்தை மேற்கொள்ளும் குழு 2013 அக்டோபர் 27 ஆம் திகதி கூட்டுத்தாபனத்துக்கு விஜயம் செய்து இலங்கை மத்திய வங்கி, வர்த்தக சம்மேளனங்கள், தயாரிப்பு சங்கங்கள், வர்த்தக அமைச்சு அதிகாரிகள் இலங்கை சங்கம் உள்ளிட்ட எமது ஏற்றுமதி வாடிக்கையாளர்கள், வங்கிகள் ஆகியவற்றுடன் பல கலந்துரையாடல்களை நடத்தியதுடன் எமது வாடிக்கை

பங்களிகளுடனான சந்திப்பை 2013 நவம்பர் 4 ஆம் திகதி கொழும்பு கிங்ஸ்பெரி ஹோட்டலில் நடத்தியது.

## செலுத்தப்பட்ட கோரல்கள்

எங்கள் வாடிக்கையாளர்கள் தங்கள் வர்த்தக செயற்பாடுகளை விவேகமாக மேற்கொள்கின்றனர். இவர்களில் பலர் கொள்வனவாளர்களிடம் இருந்து கிடைக்க வேண்டிய தவணை கடந்த கொடுப்பனவுகளை பெறுவது தொடர்பாக மிகுந்த அக்கறை காட்டுவதுடன் அவை தொடர்பாக தீர்வொன்றுக்கு வருவது தொடர்பாக அழுத்தம் காட்டுவதையும் காண முடிகிறது. இதனால் செலுத்தாமலே இருக்கக் கூடிய திரும்பி வராத கடன்கள் குறைந்துள்ளன. கோரல்களுக்கான கொடுப்பனவுகள் செலுத்தப்பட்டமை எமது ஏற்றுமதியாளர்களை தொடர்ந்தும் ஏற்றுமதி நடவடிக்கைகளை மேற்கொள்ள வழிசெய்துள்ளது. அத்துடன் கோரல் செலுத்தப்பட்ட அவ்வாறான ஏற்றுமதியாளர்களுக்கு தொடர்ந்தும் உதவ வங்கிகள் தயாராக உள்ளன.

திரும்பி வராத கடன்கள் தொடர்பான பகுப்பாய்வின் போது கடன் காப்புறுதியில் திரும்பி வராத கடன்களே தனியொரு பாரிய இழப்பு நிகழ்வு என்பதைக் காண முடிகிறது.

கூட்டுத்தாபனம் நடைமுறைப்படுத்தும் இழப்பைக் குறைக்கும் செயற்பாடுகள் மற்றும் கடனை மீட்கும் வழிமுறைகள் ஆகியவை பற்றி தெரிந்து கொண்ட ஏற்றுமதியாளர்கள் பலர் அதன்மூலம் பயன்பெற விரும்புகின்றனர். ஏற்றுமதியாளர்களின் கடன் நிர்வாகி என்ற வகையில் கூட்டுத்தாபனமானது வர்த்தக சங்கங்கள் வர்த்தக ஆதரவு அமைப்புகள் ஆகியவற்றுடனான உறவுகளை தொடர்ந்து பேணி வருகிறது. ஏற்றுமதியாளர்களுடன் கலந்துரையாடல் மற்றும் பயிற்சி பட்டறைகளை ஏற்பாடு செய்து நடத்தும்போது ஏற்றுமதியாளர்களின் கொடுப்பனவு பிரச்சினைகள் பற்றி தெரிவரும் விடயங்களை மேற்படி சங்கங்கள் மற்றும் அமைப்புகளுடன் கூட்டுத்தாபனம் பகிர்ந்து கொள்ள விழைகிறது.

குறிப்பிட்ட காலகட்டத்தில் இடம்பெற்ற பெரும்பாலான கொடுப்பனவு பிரச்சினைகள் கோரல்களாக மாறாமல் இடையிலேயே தீர்க்கப்பட்டன. தன்னுடன் செயற்படும் கடன் சேகரிப்பாளர்களின் செயலாக்கம் பற்றிக் கூட்டுத்தாபனம் உன்னிப்பாக கவனித்து வருகிறது. அத்துடன் பிரதான கடன் சேகரிப்பாளர்களுடன் அடிக்கடி சந்திப்புகளை நடத்துவதுடன் அவர்கள் கையாளும் விடயங்கள் பற்றி மீளாய்வு செய்தும் வருகிறது.

2013 இல் செலுத்தப்பட்ட நிகர கோரல்களின் மொத்தக் கொடுப்பனவு 30.28 மில்லியன் ரூபாவாகும். 2012 இல் இந்தக் கோரல் கொடுப்பனவு 46.86 மில்லியன் ரூபாவாக இருந்தது.

## பயிற்சி மற்றும் அபிவிருத்தி

சேவை கைத்தொழிலில் ஈடுபட்டுள்ள ஒரு நிறுவனத்தின் மிகப் பெரிய சொத்து மனித வளமேயாகும் என்பது கூட்டுத்தாபனத்தின் நம்பிக்கையாகும். அனைத்து முறைமைகளுக்கும் நடைமுறைகளுக்கும் மேல் மக்களே இருந்து வருகின்றனர்.

கடந்த வருடங்களில் கூட்டுத்தாபனமானது தனது பயிற்சிக் கொள்கையை தொடர்ந்து முன்னெடுத்து வருகிறது. தனது ஊழியர்களை பயிற்றுவிக்க கூட்டுத்தாபனமானது இருதரப்பு தொடர்பாடல் நடைமுறையை பின்பற்றுகிறது. இதன்மூலம் கூட்டுத்தாபன ஊழியர்கள் தமது அறிவு மற்றும் திறமைகளை மேலும் வளர்த்துக் கொள்வதும் அவை தொடர்பான கூட்டுத்தாபனத்தின் இலக்கை எட்டுவதும் இதன்நோக்கமாகும்.

தனது ஊழியர்களின் தொழில்நுட்ப திறமைகளை மேலும் வளர்க்க கூட்டுத்தாபனமானது கிரமமான பயிற்சி திட்டங்களை நடைமுறைப்படுத்துகிறது. சிரேஷ்ட மற்றும் இடைநிலை நிர்வாகிகளுக்கு கூட்டுத்தாபனத்துக்குள்ளேயே இந்த பயிற்சி திட்டங்கள் நடத்தப்பட்டன. சர்வதேச முறைமைகளுடன் ஒத்துப்போகும் வகையில் சில ஊழியர்கள் வெளிநாட்டு பயிற்சி பட்டறைகளுக்கு அனுப்பப்பட்டுள்ளனர். அவர்கள் அங்கு ஏற்றுமதி கடன் காப்புறுதி தொடர்பான அண்மைக்கால அபிவிருத்தி பற்றித் தெரிந்து கொள்ள முடிந்தது.

### கூட்டிணைந்த சமூக பொறுப்பு

இலங்கை சமூகத்துக்குள்ள எமது கடப்பாடுகளுக்கு ஏற்ப இலங்கையில் உள்ள பொறுப்பு வாய்ந்த மக்கள் என்பதை நிறைவு செய்யும் வகையிலான வாய்ப்புகளை வருடம் முழுவதும் கூட்டுத்தாபனம் தேடி வந்துள்ளது. மீள் குடியேற்ற அமைச்சு வெலிஓயா மாவட்ட செயலகத்தில் ஆரம்பித்த வீட்டுத் திட்டத்துக்கு கூட்டுத்தாபனம் உதவியுள்ளது. 82 வீடுகளுக்கான பெயின்ட்களையும் அதனை பூசுவதற்கான பிரஷ்களையும் கூட்டுத்தாபனம் கொடுத்து உதவியுள்ளது.



82 வீடுகளுக்கான பெயின்ட் வகைகள் குறிப்பிட்ட 82 குடும்பங்களுக்கிடையில் பகிர்ந்தளிப்பதற்காக 13.07.2016 ஆம் தினத்தன்று வெலிஓயா இராணுவ முகாமின் 621 ஆவது படைப்பிரிவுக்கு கையளிக்கப்பட்ட போது எடுக்கப்பட்ட படம். கூட்டுத்தாபனத்தின் பொது முகாமையாளர், உதவி பொது முகாமையாளர் (நிதி) மற்றும் வெலிஓயா இராணுவ முகாமின் அதிகாரிகள் ஆகியோர் படத்தில் காணப்படுகின்றனர்.



மேற்படி பெயின்ட் வகைகள் தேவையானவர்களுக்கு உரிய முறையில் பகிர்ந்தளிக்கப்படுவதை உறுதி செய்ய இலங்கை இராணுவ அதிகாரிகள் கண்காணிப்பு நடவடிக்கைகளில் ஈடுபட்டனர். இதன்மூலம் திட்டத்தின் ஒளிவின்மை பேணப்பட்டமை குறிப்பிடத்தக்கது.

## எதிர்காலத்தை நோக்குவோம்

### வர்த்தக கையகப்படுத்தல் மற்றும் தகவல்தகவல்

எமது வாடிக்கையாளர்களுக்கு கிரமமான கடன் முகாமைத்துவ சேவையை வழங்கும் நோக்கில் நாம் வருவிளைவு மதிப்பிடல் மற்றும் கண்காணித்தல் மற்றும் விவேகமான நடைமுறைகளை பேணுதல் ஆகிய தொழில்சார் முறைமைகளை தொடர்வதற்கு கடமைப்பட்டுள்ளோம்.

இந்த கடப்பாட்டை வெற்றிகரமாக முன்னெடுப்பதற்கு கோரிக்கைகள், சிறப்பான செயற்பாடு ஆகியவை மட்டுமன்றி நம்பிக்கை மிகுந்த கடன் தகவல்களை குறைந்த செலவில் பெற்றுக் கொள்வதும் தேவையானதாகும்.

எனவே கடன் தகவல் முகவர்களிடம் இருந்து நாம் அதிக தரம் மிக்க தகவல்களை பெறுகிறோம். அத்துடன் ஏனைய நம்பிக்கை மிகுந்த தகவல் தளங்கள், வளங்கள் தொடர்பாகவும் ஆராய்ந்து வருகிறோம். அதேநேரம் எமது ஊழியர்களின் திறமைகளை வளர்ப்பதற்கான பயிற்சிகளை தொடர்வதன்மூலம் மனித வளங்களில் முதலீடு செய்வதை தொடர்கிறோம்.

அதிகரித்து வரும் பொருளாதாரம் மற்றும் அபிவிருத்தியடைந்து வரும் வர்த்தக சூழல் ஆகியவை காரணமாக கூட்டுத்தாபனம் வியாபாரத்தை விஸ்தரிக்கும் எதிர்பார்ப்புடன் உள்ளது. அத்துடன் எமது வாடிக்கையாளர்களின் நம்பிக்கையை

மேம்படுத்த அவர்களுடனான உறவுகளை வலுப்படுத்த விழைகிறோம்.

இதற்கான எமது கணக்குகளை சீராக்கவும் பல்வேறு பிரிவுகளில் உள்ள கணக்குகளை மேலும் சிறப்பாக நிர்வகிக்கும் வழிமுறைகளைப் பயன்படுத்தவும் எமது ஊழியர்கள் தமது கடமைகளை செவ்வனே நிறைவேற்றும் வகையில் அவர்களுக்கு மேலதிக வளங்களில் பயிற்சி வழங்கவும் தீர்மானித்துள்ளோம்.

அத்துடன் வழமைபோல் வெவ்வேறு சேவை கைத்தொழில்கள் உலகளாவிய ரீதியில் உள்ள வாய்ப்புகளை பெற்றுக்கொள்வதற்கு நாம் முழு அளவிலான ஆதரவினை வழங்கி உதவி செய்வோம். உலக பொருளாதாரம் இன்னும் முழுமையான மீட்சி பெறாவிட்டாலும் கூட இலங்கை ஏற்றுமதியாளர்களுக்கு சுறுசுறுப்பான ஆசிய மற்றும் வளர்ந்து வரும் நாடுகளின் சந்தைகள் புதிய வாய்ப்புகளை வழங்கும் என்பதில் நாம் நம்பிக்கை வைத்திருக்கிறோம்.

வளர்ந்து வரும் சந்தைகளில் நுழைவதற்கு எதிர்பார்க்கும் ஏற்றுமதியாளர்களுக்கு நாம் மேலும் உதவி ஒத்தாசைகளை வழங்கவுள்ளோம். அவர்களுக்கு தேவையான நேரத்தில் தேவையான வகையில் காப்பீடு செய்யவும் அரசியல் மற்றும் பொருளாதார வருவிளைவுகளை தெரிந்து கொண்டு அவற்றுக்கு சரியான முறையில் முகம்கொடுப்பது எப்படி என்று அறிவுறுத்தவும் நாம் தயாராக இருக்கிறோம்.

# 2013 டிசம்பர் 31ஆம் திகதியுடன் முடிவுற்ற கணக்காய்வு மற்றும் முகாமைத்துவ குழுவின் அறிக்கை

இலங்கை ஏற்றுமதி கடன் காப்புறுதி கூட்டுத்தாபனத்தின் (SLEICIC) கணக்காய்வு மற்றும் முகாமைத்துவ குழுவானது 2002 ஆம் ஆண்டு நவம்பரில் நடைமுறைக்கு வந்தது. நிதி மற்றும் திட்டமிடல் அமைச்சினை பிரதிநிதித்துவப்படுத்தும் நிறைவேற்று தரம் அற்ற பணிப்பாளர் ஒருவரின் தலைமையில் அது செயற்படுகிறது. அந்த குழுவில் மூன்று உறுப்பினர்கள் உள்ளனர். இவர்கள் கூட்டுத்தாபனத்தின் நிறைவேற்று தரம் அற்ற பணிப்பாளர்கள் ஆவர். அழைப்பின் பேரில் கணக்காய்வாளர் நாயகம் திணைக்களத்தின் பிரதிநிதி ஒருவர் கூட்டங்களில் பார்வையாளராக பங்கு பற்றுகிறார்.

குழுவின் உறுப்பினர்கள் திரு. கே.எம்.மஹிந்த சிறிவர்தன - குழுவின் தலைவர், - பணிப்பாளர் சபை உறுப்பினர், இ.ஏ.க.கா.கூ. - பணிப்பாளர் நாயகம், நாணயக் கொள்கை திணைக்களம். - நிதி திட்டமிடல் அமைச்சு, திரு.ஏ.கே. செனவிரதன - பணிப்பாளர் சபை உறுப்பினர், இ.ஏ.க.கா.கூ. - மேலதிக செயலாளர், கைத்தொழில் மற்றும் வர்த்தக அமைச்சு, மற்றும் திருமதி கே.தஸநாயக்க - பணிப்பாளர் சபை உறுப்பினர், இ.ஏ.க.கா.கூ. - இலங்கை மத்திய வங்கி ஆளுநரின் செயலாளர் ஆகியோராவர்.

2013 ஆம் ஆண்டில் இக் குழு நான்கு கூட்டங்களை நடத்தியிருந்தது. தொழில் முயற்சிகள் திணைக்களம் இவ்வாறான குழுக்களுக்காக விதித்துள்ள நியதிகளுக்கேற்ப குழு செயற்படுகிறது. கணக்காய்வு மற்றும் நிதி பற்றி அறிவிக்கும் நடைமுறைக்கு ஏற்பவும் கூட்டுத்தாபனத்தின் நிதி அறிக்கையில் இடம் பெறும் நிதிக் கூற்றின் நம்பிக்கைத் தன்மை மற்றும் ஒருமைப்பாட்டுத் தன்மை ஆகிவற்றின் கலப்பற்ற நிலை, உள்ளக கட்டுப்பாட்டின் போதுமான நிலை மற்றும் திறன் ஆகியவற்றுடன் சட்டபூர்வமான மற்றும் முறைப்படுத்தல் தேவைகளுடன் இணங்கிப் போதல் ஆகிய விடயங்களில் பணிப்பாளர் சபையினர் தமது பொறுப்புகளை நிறைவேற்றும் வகையில் கமிட்டி அவர்களுக்கு உதவியது.

கவனத்துக்கு எடுத்துக் கொள்ளப்பட்ட மீளாய்வு கால பகுதியில் குழுவானது கணக்காய்வாளர் நாயக திணைக்களத்தின் வெளி கணக்காய்வு அறிக்கைகளை கிரமமாக மீளாய்வு செய்ததுடன் அந்த அறிக்கைகளில் கூறப்பட்டிருந்த பரிந்துரைகளின் அடிப்படையில் கூட்டுத்தாபனத்தின் உள்ளக கட்டுப்பாடுகளை மேம்படுத்தும் வகையில் பல்வேறு நடவடிக்கைகளை மேற்கொண்டது. அத்துடன் உள்ளக கணக்காய்வாளரினால் மேற்கொள்ளப்பட்ட கணக்காய்வுகளையும் இக் குழு மீளாய்வு செய்து தேவைப்பட்ட பரிகார தீர்வுகளையும் பரிந்துரை செய்தது.

இ.ஏ.க.கா. கூட்டுத்தாபனத்துக்கு ஏற்புடையதான சட்டங்கள், விதிகள் மற்றும் ஒழுங்கு முறைகளின்படி செயற்படுவது தொடர்பாக குழு விசேட கவனம் செலுத்தியது. அத்துடன் அவ்வாறான திருப்தியான மட்டத்தில் செயற்பாடுகள் இடம் பெறுவதை உறுதி செய்யும் வகையில் திறைசேரி மற்றும் தொடர்புடைய இதர அரச அதிகாரங்கள் விடுத்துள்ள சுற்று நிருபங்களில் குறிப்பிட்டுள்ள தேவைகளுக்கேற்ப கடைப்பிடிக்கும் செயற்படு மட்டம் தொடர்பாகவும் மீளாய்வு செய்தது.



**கே.எம்.மஹிந்த சிறிவர்தன**  
**குழுவின் தலைவர்**

கணக்காய்வு மற்றும் முகாமைத்துவ குழு  
இலங்கை ஏற்றுமதி கடன் காப்புறுதி கூட்டுத்தாபனம்

## இலங்கை ஏற்றுமதி கடன் காப்புறுதி கூட்டுத்தாபனம்

பொருளடக்கம்	பக்கம்
வருமான செலவின கணக்கு	64
ஐந்தொகை	65
காசுப்பாய்ச்சல் கூற்று	66
உரிமை மாற்று கூற்று	67
கணக்குகளுக்கான குறிப்புகள்	68-77
கணக்கீட்டுக் கொள்கைகள்	78-81





**இலங்கை ஏற்றுமதி கடன் காப்புறுதி கூட்டுத்தாபனம்**  
**வருடாந்த நிதிக் கூற்றுக்கள் 2013**  
**வருமான செலவின கணக்கு**

டிசம்பர் 31 இல் முடிவடைந்த ஆண்டுக்கானது

		31.12.2013	31.12.2012
		ரூபா	ரூபா
		குறிப்பு	
<b>வருமானம்</b>			
மொத்த காப்புறுதி வருமானம்	1	145,220,981.35	173,611,344.25
ஏனைய தொழிற்பாட்டு வருமானம்	2	33,203,709.31	22,303,648.70
<b>மொத்த தொழிற்பாட்டு வருமானம்</b>		<b>178,424,690.66</b>	<b>195,914,992.95</b>
<b>நேரடி தொழிற்பாட்டு செலவுகள்</b>			
கழி	தேறிய கோரிக்கைகள்	30,683,835.42	45,566,642.93
	நிலையா அறிக்கைகள்	4,523,014.96	5,736,666.58
		<b>35,206,850.38</b>	<b>51,303,309.51</b>
<b>தேறிய தொழிற்பாட்டு வருமானம்</b>		<b>143,217,840.28</b>	<b>144,611,683.44</b>
<b>தொழிற்பாட்டு செலவுகள்</b>			
கழி	தாபன செலவினம்	17,628,595.34	16,820,331.99
	நிருவாக செலவினம்	38,097,266.55	37,527,974.49
	விற்பனை மற்றும் சந்தைப்படுத்தல் செலவுகள்	13,025,407.86	7,540,189.37
	நிதி அறவீடுகள்	369,263.37	327,603.41
	ஒருங்கிணைந்த சமூகப் பொறுப்புணர்வு	742,176.75	183,240.00
<b>மொத்த தொழிற்பாட்டு செலவு</b>		<b>69,862,709.87</b>	<b>62,399,339.26</b>
<b>தொழிற்பாட்டு மிகை</b>		<b>73,355,130.41</b>	<b>82,212,344.18</b>
கூட்டு	ஏனைய விரிவான வருமானம்	133,144,025.88	91,254,476.03
<b>பெறுமதி சேர் வரிக்கு முன்னரான மிகை</b>		<b>206,499,156.29</b>	<b>173,466,820.21</b>
நிதி சேவைகள் மீதான பெறுமதி சேர் வரி		13,538,178.00	10,116,951.00
<b>வருமான வரிக்கு பின்னரான தேறிய மிகை</b>		<b>192,960,978.29</b>	<b>163,349,869.21</b>
கழி	வருமான வரி	29,549,216.00	18,044,931.00
<b>வருமான வரிக்கு முன்னரும் ஒதுக்கீடுகளுக்கு பின்னருமான தேறிய மிகை</b>		<b>163,411,762.29</b>	<b>145,304,938.21</b>
கழி	விசேட தீர்வை	0.00	25,000,000.00
	முதலீட்டு நிதி மாற்றீடு	24,043,448.00	19,536,661.05
<b>ஆண்டுக்கான தேறிய மிகை</b>		<b>139,368,314.29</b>	<b>100,768,277.16</b>

**இலங்கை ஏற்றுமதி கடன் காப்புறுதி கூட்டுத்தாபனம்**  
**வருடாந்த நிதிக் கூற்றுக்கள் 2013**  
**நிதி நிலைமைக்கூற்று**

		31.12.2013 அன்று குறிப்பு	31.12.2012 அன்று ரூபா	01.01.2012 அன்று ரூபா
<b>சொத்துக்கள்</b>				
காசும் காசுக்கு சமமானவையும்	10	4,185,213.99	3,026,503.71	4,520,972.44
வெளிநாட்டு நாணய சேமிப்பு கணக்கு	11	1,692,659.56	6,596,006.58	4,592,932.08
திறைசேரி நம்பிக்கை நிதியம்		17,803,815.58	39,356,562.24	34,886,023.52
முதலீட்டு நிதியம்		1,973,774.48	8,428,046.52	8,104,056.00
குறுகிய கால நிதி முதலீடுகள்	12	1,203,659,160.12	1,019,472,690.89	810,519,997.16
நீண்ட கால நிதி முதலீடுகள்	13	81,576,868.60	44,123,710.00	55,623,710.00
பெறத்தக்க வட்டி	14	85,703,261.46	84,223,405.20	79,494,692.58
பெறத்தக்க முதலீட்டு ஆதன வருமானங்கள்	15	208,973,030.00	208,973,030.00	208,973,030.00
சில்லறை கடன்பட்டோர், சேர்ந்த செலவுகள், ஏற்பாடு	16	6,993,987.27	5,490,278.12	8,492,237.11
ஆதனம், பொறி, உபகரணம்	17	83,366,608.29	86,943,135.75	95,223,001.83
காகிதாதிகளும் நுகரத்தக்கவைகளும்		321,207.52	374,759.17	566,760.28
நூலக சாதனங்கள்		39,527.50	39,527.50	
<b>மொத்த சொத்துக்கள்</b>		<b>1,696,289,114.37</b>	<b>1,507,047,655.68</b>	<b>1,310,997,413.00</b>
<b>பொறுப்புக்கள்</b>				
நிலுவையிலுள்ள கோரிக்கைகள்	18	83,983,245.12	67,760,957.65	67,576,850.75
சில்லறை கடன் கொடுத்தோர், சேர்ந்த செலவுகள், ஏற்பாடு	19	22,230,272.24	44,267,534.16	14,266,097.67
பதவியினர் பணிக்கொடை	20	8,651,515.75	7,314,985.75	8,471,874.75
<b>மொத்தப் பொறுப்புக்கள்</b>		<b>114,865,033.11</b>	<b>119,343,477.56</b>	<b>90,314,823.17</b>
<b>உரிமை</b>				
விலை கூறிய மூலதனம்	21	30,000,000.00	30,000,000.00	30,000,000.00
ஒதுக்கீடுகள்	22	1,551,424,081.26	1,357,704,178.12	1,190,682,589.83
<b>மொத்த உரிமை</b>		<b>1,581,424,081.26</b>	<b>1,387,704,178.12</b>	<b>1,220,682,589.83</b>
<b>மொத்தப் பொறுப்புக்களும் உரிமையும்</b>		<b>1,696,289,114.37</b>	<b>1,507,047,655.68</b>	<b>1,310,997,413.00</b>

கணக்கீட்டுக் கொள்கைகளும் கணக்குகளுக்கான குறிப்புக்களும் நிதிக் கூற்றுக்களின் முக்கிய பகுதிகளாகும்  
இத்தகைய நிதிக் கூற்றுக்களின் தயாரிப்புக்கு பணிப்பாளர் சபையே பொறுப்பாகும்  
நிதிக் கூற்றுக்கள் பணிப்பாளர் சபையினால் அங்கீகரிக்கப்பட்டு அவர்களின் சார்பில் கையொப்பமிடப்படும்



டி.பி. மென்டிஸ் P.C  
தலைவரும் முகாமைப் பணிப்பாளரும்



ஏ.கே. செனவிரத்ன  
பணிப்பாளர்



**இலங்கை ஏற்றுமதி கடன் காப்புறுதி கூட்டுத்தாபனம்**  
**வருடாந்த நிதிக்கூற்றுக்கள் 2013**  
**2013 டிசம்பர் 31 இல் உள்ளவாறான உரிமை மாற்றல் கூற்று**

செய்த மூலதனம்	பொது ஒதுக்கம்		மீள் மதிப்பீட்டு ஒதுக்கம்		முதலீட்டு நிதி மதிப்பீட்டு		நாணய மாற்று சமநிலை		தொழில் நுட்ப மாற்றீடு		கூட்டப்படாத கட்டணம்		மொத்தம்	
	ரூபா	ரூபா	ரூபா	ரூபா	ரூபா	ரூபா	ரூபா	ரூபா	ரூபா	ரூபா	ரூபா	ரூபா	ரூபா	ரூபா
2012 ஜனவரி 01 இல் மீதி	30,000,000.00	1,120,685,149.63	55,069,600.20	14,927,840.00	0.00	0.00	0.00	0.00	0.00	0.00	1,220,682,589.83			
மீள் மதிப்பீட்டு ஒதுக்கத்திலிருந்து மாற்றப்பட்டது		6,690,695.71	-6,693,317.34											-2,621.63
2012 ஆம் ஆண்டுக்கான தேறிய லாபம்		100,768,277.16												100,768,277.16
அலுவலக உபகரணம் மீதான மீள் மதிப்பீட்டு மிகை														
குறித்த ஆண்டில் மாற்றப்பட்டவை				19,536,661.05	44,549,129.91	2,170,141.80	0.00	0.00	0.00	0.00	66,255,932.76			
2012 டிசம்பர் 31 இல் மீதி	30,000,000.00	1,228,144,122.50	48,376,282.86	34,464,501.05	44,549,129.91	2,170,141.80	0.00	0.00	0.00	0.00	1,387,704,178.12			
மீள் மதிப்பீட்டு ஒதுக்கத்திலிருந்து மாற்றப்பட்டது		6,680,896.51	-6,680,896.51											0.00
2013 ஆம் ஆண்டுக்கான தேறிய லாபம்		139,368,314.29												139,368,314.29
2013 இல் மாற்றப்பட்டவை				24,043,448.00	10,118,044.01	2,042,112.08	18,147,984.71	54,351,588.80						
2013 டிசம்பர் 31 இல் மீதி	30,000,000.00	1,374,193,333.30	41,695,386.35	58,507,949.05	54,667,173.92	4,212,253.88	18,147,984.71	1,581,424,081.21						

**இலங்கை ஏற்றுமதி கடன் காப்புறுதி கூட்டுத்தாபனம்**  
**வருடாந்த நிதிக் கூற்றுக்கள் 2013**  
**2013 ஆம் ஆண்டுக்கான நிதிக் கூற்றுக்களுக்கான குறிப்புகள்**

குறிப்பு	31.12.2013	31.12.2012
<b>1 மொத்த காப்புறுதி கட்டணம்</b>	<b>ரூபா</b>	<b>ரூபா</b>
கப்பலில் ஏற்ற முன்னரான கடன் உத்தரவாதம்	24,731,376.83	35,919,469.94
கப்பலில் ஏற்றிய பின்னரான கடன் உத்தரவாதம்	2,485,546.97	5,350,415.38
ஏற்றுமதி செயலாற்று உத்தரவாதம்	3,754,847.20	4,300,125.00
பயண உத்தரவாத செலவு (அபாரா)	7,701,377.00	4,965,422.61
ஏற்றுமதி கொடுப்பனவு காப்புறுதி பத்திரம்(விற்பனையாளர் இடர்)	124,695,818.06	123,075,911.32
	<u>163,368,966.06</u>	<u>173,611,344.25</u>
சுட்டப்படாத காப்புறுதி கட்டணம்	18,147,984.71	0.00
	<u>145,220,981.35</u>	<u>173,611,344.25</u>
<b>1அ சுட்டப்படாத காப்புறுதி கட்டணம்</b>		
ஏற்றுமதி கொடுப்பனவுகள், காப்புறுதி பத்திரம், மொத்த சுட்டப்படாத காப்புறுதி கட்டணம்	0.00	0.00
ஜனவரி 1 இல் மீதி		
வருடத்தில் எழுதப்பட்ட காப்புறுதி கட்டணம்	124,695,818.06	0.00
வருடத்தில் சுட்டப்பட்ட காப்புறுதி கட்டணம்	112,348,805.55	0.00
டிசம்பர் 31 இல் மீதி	<u>12,347,012.51</u>	<u>0.00</u>
<b>கடன் உத்தரவாதம், மொத்த சுட்டப்படாத காப்புறுதி கட்டணம்</b>		
ஜனவரி 1 இல் மீதி	0.00	0.00
வருடத்தில் எழுதப்பட்ட காப்புறுதி கட்டணம்	38,673,148.00	0.00
வருடத்தில் சுட்டப்பட்ட காப்புறுதி கட்டணம்	32,872,175.80	0.00
டிசம்பர் 31 இல் மீதி	<u>5,800,972.20</u>	<u>0.00</u>
	<u>18,147,984.71</u>	<u>0.00</u>
<b>2 ஏனைய தொழிற்பாட்டு வருமானம்</b>		
உத்தரவாதம், காப்பகுறுதி, நிர்வாக, பட்டியல் கட்டணம்	9,004,860.76	7,758,906.00
BizInfo வருமானம்	2,263,099.55	3,157,540.19
செலுத்தப்பட்ட கோரிக்கைகளுக்கான மீள் கொடுப்பனவு	12,312,250.25	11,387,202.51
மீள் காப்புறுதிக்கான லாபக் கமிசன்	9,623,498.75	0.00
	<u>33,203,709.31</u>	<u>22,303,648.70</u>
<b>3 செலுத்தப்பட்ட தேறிய கோரிக்கைகள்</b>		
2013 இல் செலுத்தப்பட்ட கோரிக்கைகள்	0.00	27,372,553.70
வருட இறுதியில் கோரிக்கை ஏற்பாடு	60,007,618.83	42,313,538.47
	<u>60,007,618.83</u>	<u>69,686,092.17</u>
முன்னைய ஆண்டில் அளிக்கப்பட்ட கோரிக்கைகள்	27,646,691.70	31,110,819.95
2013ஆம் ஆண்டுக்கான கோரிக்கைகள்	32,360,927.13	38,575,272.22
கழி - முன்னைய ஆண்டில் ஏற்படுத்தப்பட்ட மிகை ஏற்பாடு	205,298.82	18,432,678.86
	<u>32,155,628.31</u>	<u>20,142,593.36</u>
கூட்டு - மீள் காப்புறுதியாளரினால் ஏற்கப்பட்ட மிகை ஏற்பாடு	0.00	23,369.61
2013 ஆம் ஆண்டுக்கான தேறிய கோரிக்கைகள் - விசேடம்	32,155,628.31	20,119,223.75
எதிர்பாராத ஏற்பாடு (குறிப்பு 18 ஐ பார்க்கவும்)	-1,471,792.89	25,447,419.18
	<u>30,683,835.42</u>	<u>45,566,642.93</u>

**இலங்கை ஏற்றுமதி கடன் காப்புறுதி கூட்டுத்தாபனம்**  
**வருடாந்த நிதிக் கூற்றுக்கள் 2013**  
**2013 ஆம் ஆண்டுக்கான நிதிக் கூற்றுக்களுக்கான குறிப்புக்கள்**

குறிப்பு 4	தாபன செலவுகள்	31.12.2013 ரூபா	31.12.2012 ரூபா
	வரிகள்	660,660.00	647,463.74
	நீர்	97,285.36	85,604.00
	மின்சாரம்	1,714,606.40	1,579,399.63
	தொலைபேசி	710,920.62	879,146.56
	மின்னஞ்சல் மற்றும் இணையம்	550,025.00	103,477.95
	பாதுகாப்பு	310,187.08	417,213.82
	தேய்மானம் கட்டிடம்	4,750,000.00	4,750,000.00
	மோட்டார் வாகனங்கள்	1,454,385.20	2,085,604.70
	அலுவலக உபகரணம்	380,908.38	334,923.14
	கணனிகளும் பிரின்டர்களும்	1,495,439.00	703,175.00
	மென்பொருள்	0.00	32,087.05
	தளபாடமும் பொருத்துக்களும்	438,471.31	482,175.40
	<b>காப்புறுதி</b>		
	கட்டிடம்-அலுவலக வளாகம்(நவம் மாவத்தை)	116,172.03	114,608.99
	மோட்டார் வாகனங்கள்	185,677.40	191,659.41
	அலுவலக உபகரணங்கள், தளபாடம்	17,480.04	16,178.94
	<b>திருத்தங்களும் பேணுதல்களும்</b>		
	கட்டிடங்கள்	167,183.13	-44,388.53
	மோட்டார் வாகனங்கள்	1,198,079.92	592,546.32
	அலுவலக உபகரணம்	97,164.67	196,547.82
	கணனிகளும் பிரின்டர்களும்	269,195.69	117,952.80
	மென்பொருள்	498,345.17	815,783.43
	தளபாடமும் பொருத்துக்களும்	23,175.00	63,700.00
	அலுவலக வளாகம் பேணுதல்	451,121.86	485,330.02
	தொழில்நுட்ப மீளமைத்தல் செலவு	2,042,112.08	2,170,141.80
		<b>17,628,595.34</b>	<b>16,820,331.99</b>

இலங்கை ஏற்றுமதி கடன் காப்புறுதி கூட்டுத்தாபனம் வருடாந்த நிதிக் கூற்றுக்கள்

**இலங்கை ஏற்றுமதி கடன் காப்புறுதி கூட்டுத்தாபனம்**  
**வருடாந்த நிதிக் கூற்றுக்கள் 2013**  
**2013 ஆம் ஆண்டுக்கான நிதிக் கூற்றுக்களுக்கான குறிப்புக்கள்**

குறிப்பு	31.12.2013	31.12.2012
	ரூபா	ரூபா
<b>5</b>		
<b>நிருவாக செலவினம்</b>		
சம்பளங்களும் கொடுப்பனவுகளும்	16,002,266.10	14,718,527.48
ஏனைய பதவியினர் நன்மைகள்	9,626,983.49	11,272,208.09
ஆட்சேர்ப்பு, உள்ளூர்ப் பயிற்சி	892,008.65	415,109.60
தேயிலை மற்றும் தொடர்புடைய செலவுகள்	624,680.12	453,735.70
ஊழியர் நலன்புரி	4,066,472.47	3,744,667.17
ஊழியர் நம்பிக்கை நிதியம்	508,309.06	467,191.42
பணிக்கொடை	2,723,492.50	654,478.00
வெளிநாட்டுப் பயிற்சி	460,530.85	403,489.74
பணிப்பாளர் கட்டணங்கள்	325,500.00	324,000.00
பயண மற்றும் போக்குவரத்து செலவுகள்	57,258.00	42,158.00
தபால்	175,164.00	156,494.00
வருடாந்த அறிக்கை அச்சிடல் செலவு	58,770.00	37,116.94
காகிதாதிகள்	342,542.53	544,341.53
எரிபொருள்	1,011,548.00	876,469.00
வெளிக் கணக்காய்வு கட்டணம்	132,048.00	285,600.00
உள்ளக கணக்காய்வு கட்டணம்	293,226.57	445,477.30
தொழில்சார் மற்றும் சட்ட செலவுகள்	297,381.80	354,804.97
விருந்துண்ணல்	25,214.41	81,169.02
பல்வேறு செலவுகள்	22,920.00	25,818.00
முத்திரை தீர்வை	10,275.00	23,500.00
செய்திப் பத்திரிகைகள், புத்தகங்கள், சஞ்சிகைகள்	21,350.00	43,222.40
வருடாந்த கொண்டாட்ட செலவுகள்	419,325.00	567,502.00
	<b>38,097,266.55</b>	<b>35,937,080.36</b>
<b>6</b>		
<b>விற்பனை மற்றும் சந்தைப்படுத்தல் செலவுகள்</b>		
அனுசரணையாளர்கள்	1,503,504.54	1,316,716.22
விளம்பரம் - அச்ச மற்றும் இலத்திரனியல் ஊடகம்		
விளம்பரம் - பத்திரிகைகள், சஞ்சிகைகள், வானொலி	925,464.30	1,021,275.75
அச்சிடல் -கைநூல்கள், படிவங்கள், விண்ணப்பங்கள்	25,000.00	166,734.89
வருடாந்த அறிக்கை (சந்தை)		
வியாபார பயணம் - (வெளிநாடு) மற்றும் மாநாடுகள்	5,045,039.90	1,590,894.13
இ.ஏ.க.கா.கூ. செய்தித் தாள்	0.00	97,810.07
வாடிக்கையாளர் கூட்டங்கள் ஒன்று கூடல்	423,392.00	232,385.27
எரிபொருள் செலவு	599,944.00	462,429.00
வருடாந்த அன்பளிப்புகள், வாழ்த்து அட்டைகள், பரிசுகள்	832,444.80	910,679.36
வியாபார நிறுவனங்கள் மற்றும்		
கூட்டமைப்புகளில் அங்கத்துவம்	114,981.74	118,548.54
சர். தொழில் சார், ஏற்றுமதி அமைப்புகளில் சந்தா	2,842,644.75	2,855,971.39
ஏற்றுமதியாளர்கள் / வங்கி வாடிக்கையாளர் கூட்டங்கள்	196,460.72	13,452.00
பேர்ண் பூனியன் RCG கூட்டம்	0.00	344,186.88
கையேடுகளின் செலவு	516,531.11	0.00
	<b>13,025,407.86</b>	<b>9,131,083.50</b>

**இலங்கை ஏற்றுமதி கடன் காப்புறுதி கூட்டுத்தாபனம்**  
**வருடாந்த நிதிக் கூற்றுக்கள் 2013**  
**2013 ஆம் ஆண்டுக்கான நிதிக் கூற்றுக்களுக்கான குறிப்புக்கள்**

குறிப்பு

<b>7</b>	<b>நிதி அறவீடுகள்</b>	31.12.2013	31.12.2012
		ரூபா	ரூபா
	வங்கி அறவீடுகள்	111,859.37	96,071.69
	முத்திரை தீர்வை	38,200.00	23,875.00
	தேசத்தை கட்டியெழுப்பும் வரி	219,204.00	207,152.00
	வேறு நிதிக் கட்டணங்கள்	0.00	504.72
		<b>369,263.37</b>	<b>327,603.41</b>

**8 ஏனைய விரிவான வருமானம்**

	பதவியினர் கடன்கள் மீதான வட்டி	74,302.43	107,420.67
	முதலீட்டு வருமானம்	132,554,803.74	90,616,334.36
	நிலையான சொத்துக்களின் விற்பனை மீதான இலாபம்	-42,291.81	-10,288.19
	ஊழியர் பணிக்கொடை மீதான திறைசேரி உண்டியல் வட்டி	552,285.22	507,958.62
	பணிக்கொடை சேமிப்பு கணக்கு மீதான வட்டி	4,033.80	3,886.30
	ஏனைய வருமானம்	892.50	29,164.27
		<b>133,144,025.88</b>	<b>91,254,476.03</b>

**8 (a) முதலீட்டு வருமானம்**

	திறைசேரி உண்டியல்கள் / முறி	4,542,367.63	11,876,336.07
	அழைப்பு வைப்புக்கள்	577,972.31	500,560.19
	SMIB வைப்பு	30,702.55	30,637.75
	தொகுதிக் கடன்கள்	5,560,412.17	5,872,649.59
	அமெரிக்க டாலர் நிலையான வைப்புக்கள்	23,127,105.50	19,104,388.21
	அமெரிக்க டாலர் சேமிப்புக்கள்	101,963.86	79,166.20
	யூரோ நிலையான வைப்புக்கள்	1,180,335.11	1,036,281.08
	தற்காலிக மிகை நம்பிக்கை நிதியம்	2,592,682.40	3,825,649.71
	பங்கிலாபங்கள்	18,000.00	18,000.00
	SLR நிலையான வைப்புக்கள்	94,667,863.11	47,912,676.10
	முதலீட்டு நிதி மீதான வட்டி	155,399.10	359,989.46
		<b>132,554,803.74</b>	<b>90,616,334.36</b>

**9 முதலீட்டு நிதி மாற்றல்**

	கணக்கு மீது பெ. சே. வரி 8%	18,734,400.00	16,073,647.00
	- வருமான வரி 5%	5,309,048.00	3,463,014.05
		<b>24,043,448.00</b>	<b>19,536,661.05</b>



**இலங்கை ஏற்றுமதி கடன் காப்புறுதி கூட்டுத்தாபனம்**  
**வருடாந்த நிதிக் கூற்றுக்கள் 2013**  
**2013 ஆம் ஆண்டுக்கான நிதிக் கூற்றுக்களுக்கான குறிப்புகள்**

தறிப்பு	31.12.2013	31.12.2012	01.01.2012
	ரூபா	ரூபா	ரூபா
<b>10 காசும் காசுக்கு சமமானவையும்</b>			
<b>வங்கியில் காசு</b>			
ஹட்டன் நஷனல் வங்கி நடைமுறைக் கணக்கு	1,061,094.88	212,068.94	2,147,601.50
ஹட்டன் நஷனல் வங்கி அழைப்பு வங்கிக் கணக்கு	2,665,936.58	2,233,121.98	1,691,694.89
இலங்கை வங்கி நடைமுறைக் கணக்கு	347,336.23	678,376.97	123,030.15
மக்கள் வங்கி நடைமுறைக் கணக்கு	109,846.30	99,158.20	0.00
	<b>4,184,213.99</b>	<b>3,222,726.09</b>	<b>3,962,326.54</b>
கையிலுள்ள காசு	1,000.00	1,000.00	1,000.00
	<b>4,185,213.99</b>	<b>3,223,726.09</b>	<b>3,963,326.54</b>
<b>11 வெளிநாட்டு நாணய சேமிப்புக் கணக்கு</b>			
இலங்கை வங்கி அமெ. டொலர் கணக்கு	834,167.02	1,141,379.09	1,735,345.40
மக்கள் வங்கி அமெ. டொலர் கணக்கு	858,492.54	5,454,627.49	2,857,586.68
	<b>1,692,659.56</b>	<b>6,596,006.58</b>	<b>4,592,932.08</b>
<b>12 குறுகிய கால முதலீடுகள்</b>			
திறைசேரி உண்டியல்கள்	0.00	34,409,037.39	459,323,231.00
அமெரிக்க டாலர் நிலையான வைப்புக்கள்	466,163,236.86	408,769,273.72	324,536,328.50
யூரோ நிலையான வைப்புக்கள்	29,110,000.00	26,449,972.86	21,965,312.51
இலங்கை ரூபா நிலையான வைப்புக்கள்	702,637,990.02	544,687,176.06	0.00
பணிக்கொடை சேமிப்பு கணக்கு	103,045.21	99,011.41	95,125.11
பணிக்கொடை சேமிப்பு மீதான திறைசேரி உண்டியல்கள்	5,616,454.31	5,058,219.45	4,600,000.04
யூரோ சேமிப்பு கணக்கு	28,433.72		
	<b>1,203,659,160.12</b>	<b>1,019,472,690.89</b>	<b>810,519,997.16</b>
<b>13 நீண்ட கால முதலீடுகள்</b>			
தொகுதிக் கடன்கள்	44,000,000.00	44,000,000.00	55,500,000.00
இங்க்ரின் லிமிட்டெட் பங்குகள்	10.00	10.00	10.00
கடன் தகவல் பணியகத்தின் பங்குகள்	123,700.00	123,700.00	123,700.00
திறைசேரி முறிகள்	37,453,158.60	0.00	0.00
	<b>81,576,868.60</b>	<b>44,123,710.00</b>	<b>55,623,710.00</b>
<b>14 பெறத்தக்க வட்டிகள்</b>			
திறைசேரி வைப்புக்கள்	67,154,144.92	67,154,144.92	67,154,144.92
திறைசேரி உண்டியல்கள் / முறிகள்	1,051,446.51	2,458,784.96	1,807,904.58
தொகுதிக் கடன்கள்	696,164.84	565,526.37	1,803,375.00
அமெரிக்க டாலர் நிலையான வைப்புக்கள்	10,453,871.78	8,322,972.79	6,048,719.78
யூரோ நிலையான வைப்பு	0.00	33,970.78	43,328.84
தற்காலிக மிகை நம்பிக்கை நிதியம்	1,137,759.51	1,992,330.45	2,637,219.46
பணிக்கொடை நிதி - திறைசேரி உண்டியல்	43,789.57	49,739.21	0.00
இலங்கை ரூபா நிலையான வைப்புக்கள்	5,166,084.33	3,645,935.72	0.00
	<b>85,703,261.46</b>	<b>84,223,405.20</b>	<b>79,494,692.58</b>

**இலங்கை ஏற்றுமதி கடன் காப்புறுதி கூட்டுத்தாபனம்**  
**வருடாந்த நிதிக் கூற்றுக்கள் 2013**  
**2013 ஆம் ஆண்டுக்கான நிதிக் கூற்றுக்களுக்கான குறிப்புக்கள்**

**குறிப்பு**

15 முதலீட்டு ஆதனம் - விலாசித நிவஸ கட்டிடமானது 2010 ஜூன் 15 ஆம் திகதியன்று திம்பிரிகஸ்யாய செயலகத், கையேற்கப்பட்டது

	31.12.2013	31.12.2012	01.01.2012
	ரூபா	ரூபா	ரூபா
<b>16 சில்லறை கடன்பட்டோர்கள், வைப்புக்கள், முற்பணங்கள்</b>			
ஏற்றுமதி உண்டியல் கழிவீட்டு வசதி மீதான முற்பணங்கள்	34,958,636.11	34,958,636.11	34,958,636.11
கழி - ஐயக்கடன்களுக்கான ஏற்பாடுகள்	34,958,636.11	34,958,636.11	34,958,636.11
	0.00	0.00	0.00
பதவியினர் கடன்கள், பொது முற்பணங்கள்	2,462,582.60	1,497,497.42	2,536,047.87
சில்லறை செலவுகள் <b>16 (a)</b>	108,837.50	108,837.50	108,837.50
அரசு ஈட்டு மற்றும் முதலீட்டு வங்கி வைப்பு	791,416.67	763,784.38	664,759.38
மீளளிக்கத்தக்க வைப்புக்கள்	6,500.00	6,500.00	6,500.00
சில்லறை கடன்பட்டோர்கள்	770.00	770.00	770.00
பெறத்தக்க பிடித்து வைத்தல் வரி	620,247.15	62,836.26	200,375.00
மீள் காப்புறுதியாளரிடமிருந்து பெறத்தக்க கோரிக்கைகள்	2,228,588.00	2,228,588.00	4,279,041.00
முற்கொடுப்பனவுகள்	428,152.31	428,037.71	432,637.06
பிஸ் இன்போ பெறத்தக்க வருமானம்	316,739.68	393,426.85	263,269.30
செலுத்தப்படாத காசோலைகள்	30,153.36	0.00	0.00
	<b>6,993,987.27</b>	<b>5,490,278.12</b>	<b>8,492,237.11</b>

**16 (a) சில்லறை வைப்புக்கள்**

இலங்கை டெலிகொம்	57,700.00	57,700.00	57,700.00
அசோசியேட்டட் நியூஸ்பேப்பர்ஸ் லங்கா லிமிட்டட்	27,625.00	27,625.00	27,625.00
Data Net இலத்திரனியல் தொலைதொடர்பு முறைமை	15,000.00	15,000.00	15,000.00
ICLP நடுவத் தீர்ப்பு மையம்	8,512.50	8,512.50	8,512.50
	<b>108,837.50</b>	<b>108,837.50</b>	<b>108,837.50</b>

17 ஆதனம், பொறி மற்றும் இயந்திரத்தின் அட்டவணை ( 12ஆம் பக்கம்)

**18 நிலுவையிலுள்ள கோரிக்கைகள்**

விசேட ஏற்பாடு	60,007,618.83	42,313,538.47	67,576,850.75
<b>கோரிக்கைகளுக்கான எதிர்பாராத ஏற்பாடு</b>			
ஜனவரி 1 இல் மீதி	25,447,419.18	0.00	0.00
வருடத்தில் பாவிக்கப்பட்டவை	0.00	0.00	0.00
வருடத்துக்கான கட்டணம்	-1,471,792.89	25,447,419.18	0.00
டிசம்பர் 31 இல் மிகுதி ஏற்பாடு	<b>23,975,626.29</b>	<b>25,447,419.18</b>	<b>0.00</b>
<b>கோரிக்கைகளுக்கான மொத்த ஏற்பாடு</b>	<b>83,983,245.12</b>	<b>67,760,957.65</b>	<b>67,576,850.75</b>

## இலங்கை ஏற்றுமதி கடன் காப்புறுதி கூட்டுத்தாபனம்

குறிப்பு 17

ஆதனம், பொறி மற்றும் இயந்திரம்

ஆதனம், பொறி மற்றும் இயந்திரம்

வகையீடு	01.01.13 இல் சொத்தின் கிரயம் ரூபா	01.01.13 இல் மீள் மதிப்பீட்டில் சொத்துக்கள் ரூபா	சேர்க்கைகள் 2013 ரூபா	விற்பனைகள் 2013 ரூபா	31.12.13 இல் தேறிய பெறுமதி ரூபா	01.01.13 இல் தேயமானம் ரூபா	தேயமானம் 2013 ரூபா	01.01.2013 இல் விற்பனைகள் மீதான தேயமானம் ரூபா	விற்பனைகள் மீதான தேயமானம் 2013 ரூபா	31.12.13 இல் தீர்ண்ட தேயமானம் ரூபா	31.12.13 இல் பதிலளிக்கப்பட்ட பெறுமதி ரூபா
கட்டிடங்கள்	0.00	95,000,000.00	0.00	0.00	95,000,000.00	14,250,000.00	4,750,000.00	0.00	0.00	19,000,000.00	76,000,000.00
மோட்டார் வாகனங்கள்	0.00	6,855,000.00	0.00	0.00	6,855,000.00	5,484,000.00	1,370,996.00	0.00	0.00	6,854,996.00	4.00
மோட்டார் வாகனங்கள்	3,573,023.49	0.00	0.00	0.00	3,573,023.49	3,306,092.29	83,389.20	0.00	0.00	3,389,481.49	183,542.00
மொன் பொருள்	5,522,054.73	0.00	0.00	0.00	5,522,054.73	5,489,958.68	32,087.05	0.00	0.00	5,522,045.73	9.00
கணினிகள் மற்றும் பிறவீனங்கள்	1,127,658.55	0.00	4,767,500.00	128,907.01	5,766,251.54	1,127,651.55	792,300.00	128,904.01	0.00	1,791,047.54	3,975,204.00
தளபாடம் மற்றும் பொருத்துக்கள்	8,907,324.28	0.00	0.00	703,052.00	8,204,272.28	5,631,999.50	438,471.31	678,672.28	0.00	5,391,798.53	2,812,473.75
அலுவலக உபகரணம்	665,599.61	0.00	217,468.24	121,710.48	761,357.37	297,723.34	143,530.77	75,214.28	28,597.11	366,039.83	395,317.54
மொத்தம்	19,795,660.66	105,502,950.00	4,984,968.24	1,465,702.82	128,817,876.08	38,323,387.86	8,394,695.50	1,266,815.57	156,595.44	45,451,267.79	83,366,608.29

**இலங்கை ஏற்றுமதி கடன் காப்புறுதி கூட்டுத்தாபனம்**  
**வருடாந்த நிதிக் கூற்றுக்கள் 2013**  
**2013 ஆம் ஆண்டுக்கான நிதிக் கூற்றுக்களுக்கான குறிப்புக்கள்**

குறிப்பு	31.12.2013 ரூபா.	31.12.2012 ரூபா.	01.01.2012 ரூபா.
<b>19 சில்லறை கடன் கொடுத்தோர்கள், சேர்ந்த செலவுகள் மற்றும் ஏற்பாடுகள்</b>			
<b>சில்லறை கடன் கொடுத்தோர்கள்</b>			
கொடுக்க வேண்டிய இறுதிக் கொடுப்பனவு	18,176.46	18,176.46	18,176.46
பொது வரி(காப்புறுதி கட்டணத்தில் அறவிடப்பட்டது)	62,614.12	84,554.07	-130,418.11
பதவியினர் மருத்துவ நிதியம்	283,188.00	266,688.00	248,970.00
மீளளிக்கத்தக்க வைப்புக்கள்	1,153,656.12	1,772,606.12	2,908,319.94
<b>சேர்ந்த செலவுகள்</b>			
ஊழியர் சேமலாப நிதியம்	839,651.50	697,007.53	879,705.28
ஊழியர் சே நம்பிக்கை நிதியம்	69,970.95	58,083.92	73,308.76
சம்பள அறவீடு	5,738.00	0.00	23,372.63
ஊ.போ.செ.வரி	23,237.00	242,572.00	129,359.00
முத்திரை ஐதீர்வை	12,625.00	11,100.00	6,137.00
தேசத்தை கட்டியெழுப்பும் வரி	15,642.00	20,244.00	12,656.00
ஏனைய செலுத்தத்தக்கவைகள்	2,903,455.73	2,774,508.10	1,676,893.97
நிலையா அறிக்கைகள் மீதான கட்டணங்கள்	828,021.75	1,326,750.71	1,026,797.86
<b>ஏற்பாடுகள்</b>			
செலுத்தத்தக்க கணக்காய்வு கட்டணங்கள்	1,515,666.92	1,813,835.00	1,528,235.00
செலுத்தத்தக்க வருமான வரி	9,759,674.69	5,244,109.25	3,197,798.88
நிதிச்சேவைகள் மீதான பெ.சே.வரி	4,038,954.00	4,200,049.00	1,837,035.00
வருடாந்த அறிக்கை அச்சிடல் செலவு	700,000.00	737,250.00	829,750.00
செலுத்தத்தக்கதான விசேட வரி	0.00	25,000,000.00	0.00
	<b>22,230,272.24</b>	<b>44,267,534.16</b>	<b>14,266,097.67</b>
<b>20 செலுத்தத்தக்க பணிக்கொடை</b>			
கணக்கிலுள்ள நகர்வு			
ஜனவரி 1இல் உள்ள மீதி	7,314,985.75	8,471,874.75	8,330,908.75
குறித்த ஆண்டில் செலுத்தப்பட்டவை	1,386,962.50	1,811,367.00	-429,627.25
ஆண்டுக்கான ஏற்பாடு	2,723,492.50	654,478.00	570,593.25
டிசம்பர் 31 இல் உள்ள மீதி	<b>8,651,515.75</b>	<b>7,314,985.75</b>	<b>8,471,874.75</b>
<b>21 ஈடுபடுத்திய மூலதனம்</b>			
பங்களிப்பு செய்த மூலதனம் - திறைசேரி	<b>30,000,000.00</b>	<b>30,000,000.00</b>	<b>30,000,000.00</b>
<b>22 ஒதுக்கல்</b>			

**இலங்கை ஏற்றுமதி கடன் காப்புறுதி கூட்டுத்தாபனம்**  
**வருடாந்த நிதிக்கூற்றுக்கள் 2013**  
**2013 டிசம்பர் 31 இல் உள்ளவாறான ஒதுக்கல்கள்**

	பொது ஒதுக்கம்		மீள் மதிப்பீட்டு ஒதுக்கம்		முதலீட்டு நிதி		பரிமாற்று சமநிலை		தொழில்நுட்ப மாற்றீடு		சுட்டப்படாத காப்புறுதி		மொத்தம்	
	ரூபா	ரூபா	ரூபா	ரூபா	ரூபா	ரூபா	ரூபா	ரூபா	ரூபா	ரூபா	ரூபா	ரூபா	ரூபா	ரூபா
2012 ஜனவரி 01 இல் உள்ளவாறான மீதி			1,120,685,149.63	55,069,600.20	14,927,840.00	0.00	0.00	0.00	0.00	0.00	0.00	0.00	1,190,682,589.83	
மீள் மதிப்பீட்டு ஒதுக்கத்திலிருந்து மாற்றல்			6,690,695.71	-6,693,317.34									-2,621.63	
2012 ஆம் ஆண்டுக்கான தேரிய லாபம்			100,768,277.16										100,768,277.16	
அலுவலக உபகரணம் மீதானமீள் மதிப்பீட்டு மிகை					19,536,661.05	44,549,129.91	2,170,141.80	0.00	66,255,932.76					
2012 டிசம்பர் 31 இல் உள்ள மீதி			<u>1,228,144,122.50</u>	<u>48,376,282.86</u>	<u>34,464,501.05</u>	<u>44,549,129.91</u>	<u>2,170,141.80</u>	<u>0.00</u>	<u>1,357,704,178.12</u>					
மீள் மதிப்பீட்டு ஒதுக்கத்திலிருந்து மாற்றம்			6,680,896.51	-6,680,896.51									0.00	
2013 ஆம் ஆண்டுக்கான (என தேரிய லாபம்			139,368,314.29		24,043,448.00	10,118,044.01	2,042,112.08	18,147,984.71	54,351,588.80					
2013 ஆம் ஆண்டில் மாற்றாற்றப்பட்டவை														
2013 டிசம்பர் 31 இல் உள்ள மீதி			<u>1,374,193,333.30</u>	<u>41,695,386.35</u>	<u>58,507,949.05</u>	<u>54,667,173.92</u>	<u>4,212,253.88</u>	<u>18,147,984.71</u>	<u>1,551,424,081.21</u>					

# இலங்கை ஏற்றுமதி கடன் காப்புறுதி கூட்டுத்தாபனம்

வருடாந்த நிதிக்கூற்றுக்கள் - 2013

2013 ஆம் ஆண்டுக்கான நிதிக்கூற்றுக்களுக்கான குறிப்புகள்

## 23 நாணய மாற்று வீதம்

பின்வரும் நாணயமாற்று வீதங்கள் 2013 டிசம்பர் இறுதியிலுள்ளவாறான வெளிநாட்டு நாணய மாற்று வீதங்களில் பய்படுத்தப்பட்டுள்ளன.

அமெ. டொலர்	- 129.44
யூரோ	- 177.50

## 24 அலுவலக உபகரணங்களின் மீள் மதிப்பீட்டினை வெளிப்படுத்துதல்

1. மீள்பெறுமதி மதிப்பீட்டின் பயன்படுத்த திகதி கட்டிடம்	- 31.12.2009
மோட்டார் வாகனங்கள்	- 31.12.2008
கணினியும் பிரின்டர்களும்	- 01.01.2010
அலுவலக உபகரணங்கள்	- 01.01.2010

2. பெறுமதி மதிப்பீடானது விலை மதிப்பீட்டு திணைக்களத்தினால் மேற்கொள்ளப்பட்டது

3. பெறுமதி மதிப்பீடானது பெறுமதியில் தாக்கத்தினை ஏற்படுத்துவதுடன் தொடர்புடைய அனைத்து காரணிகளையும் கவனத்தில் கொண்டதன் பின்னர் பரிசீலனைகள் மற்றும் அவதானங்கள் மேற்கொள்ளப்பட்டதன் பின்னர் முடிந்த வரை மிகச் சரியான முறையில் மேற்கொள்ளப்பட்டுள்ளது

4. மீள் பெறுமதியின் மூலமாக பெறப்பட்ட பெறுமதியானது நடைமுறை சந்தை விலையாக இருக்கும்.

5. கிரய மாதிரியின் கீழ் மீள் பெறுமதியிடப்பட்ட சொத்துக்கள் கொண்டிருக்கும் பெறுமதி	
கட்டிடம்	- ரூ. 21,834,600.00
மோட்டார் வாகனங்கள்	- ரூ. 5.00
கணினிகளும் பிரின்டர்களும்	- ரூ. 28.00
அலுவலக உபகரணங்கள்	- ரூ. 30.00

## 25 எதிர்பாராது பொறுப்புக்கள்

அ) கூட்டுத்தாபனத்துக்கு எதிராக தாக்கல் செய்யப்பட்ட வழக்குகள்

(1) வரை. சதேர்ன் சண் டீஸ் (கூட்டுத்தாபனத்துக்கு எதிராக - ரீ.ஊ (சிவில்) 193:2004 (ஐ))

கோரிக்கையொன்று நிராகரிக்கப்பட்டமைக்கு எதிராக ஏற்றுமதியாளர் ஒருவரினால் வழக்கு தாக்கல் செய்யப்பட்டுள்ளதுடன் கொழும்பு வர்த்தக உயர் நீதிமன்றத்தில்

ரூபா 17.02மில்லியன் கோரி தாக்கல் செய்யப்பட்டது.

தற்போதைய நிலை - மேன் முறையீடானது வழக்குக்கு எடுக்கப்படும் திகதி நிர்ணயிக்கப்பட்டுள்ளது

(2) புதுஆ ஆயரெகயஉவரசபை (எவ) டுவன கூட்டுத்தாபனத்துக்க எதிராக.- ரீ.ஊ (சிவில்) 289:04 (ஐ)

வங்கிக்கு எதிராக வழக்கு தாக்கல் செய்துள்ள ஏற்றுமதியாளரை கூட்டுத்தாபனம் ஒரு தரப்பாக சேர்த்துள்ளது

தற்போதைய நிலை - ட்ரயல்

இலங்கை ஏற்றுமதி கடன் காப்புறுதி கூட்டுத்தாபனம்

2013 .12.31 இல் உள்ளவாறு நடைமுறையிலுள்ள காப்புறுதி பூக்கைகள் மற்றும் உத்தரவாதங்களின் பெறுமதி

உத்தரவாதங்கள்	ரூ. 9இ900இ385இ387.-
காப்புறுதி பூக்கைகள்	ரூ. 8இ605இ500இ000.-

## 26 முதலீட்டு நிதி கணக்கு

இலங்கை வங்கியில் கணக்கொன்றினைத் திறப்பதன் மூலம் முதலீட்டு நிதி கணக்கொன்று தாபிக்கப்பட்டுள்ளது. கூட்டுத்தாபனமானது கடன் வழங்கல் நடவடிக்கையில் ஈடுபடாமையினால் குறித்த கணக்கில் உள்ள நிதிகளைப் பயன்படுத்தும் நோக்குடன் 7 ஆண்டுகளுக்கு மேற்பட்ட முதிர்வு காலத்தினைக் கொண்ட நீண்ட கால திறைசேரி உண்டியல்களில் முதலீடு செய்யவுள்ளது. ஆனால் இதுவரையில் அமையப் பெறாமையினால் அத்தகைய நிதிகளை இன்னமும் கூட்டுத்தாபனம் முதலீடு செய்யவில்லை

27. தொடர்புடைய தரப்பின் வட்டிகள்

குறித்த ஆண்டு காலப்பகுதியில் தொடர்புடைய தரப்பு முதலீடுகள் எதுவும் இடம் பெறவில்லை

இலங்கை ஏற்றுமதி கடன் காப்புறுதி கூட்டுத்தாபனம் - வருடாந்த நிதிக்கூற்றுக்கள் 2013 - பக்கம் -

# இலங்கை ஏற்றுமதி கடன் காப்புறுதிக் கூட்டுத்தாபனம்

## நிதிக் கூற்றுக்களுக்கான குறிப்புகள்

பொதுவான தகவல்  
இலங்கை ஏற்றுமதி கடன் காப்புறுதி கூட்டுத்தாபனம் 1978 ஆம் ஆண்டின் 15 ஆம் இலக்க சட்டத்தினால் தாபிக்கப்பட்டதாகும்.

முக்கியமான கணக்கீட்டு கொள்கைகளின் தொகுப்பு இத்தகைய நிதிக் கூற்றுக்களில் பிரயோகிக்கப்படும் பிரதான கணக்கீட்டு கொள்கைகள் கீழே தரப்படுகின்றன.

### 01. தயாரிப்பு அடிப்படை

1.1 பிரதான நடவடிக்கைகளும் தொழிற்பாட்டின் தன்மையும் கூட்டுத்தாபனத்தின் பிரதான நடவடிக்கைகள் ஏற்றுமதி சந்தைப்படுத்தல் நடவடிக்கைகளுடன் தொடர்புடைய ஏற்றுமதி வர்த்தகத்திலுள்ள இடர்களைப் பொறுப்பேற்பதும் உத்தரவாதங்களை வழங்குவதுமேயாகும்.

### 1.2. கணிப்பீட்டு அடிப்படை

2012 டிசம்பர் 31 இலுள்ளவாறானதும் ஆண்டு இறுதியிலுள்ளதமான கூட்டுத்தாபனத்தின் உரிமையில் மாற்றங்களை ஏற்படுத்துகின்ற ஐந்தொகை, வருமான மற்றும் செலவினக் கணக்கு என்பனவும் கணக்கீட்டு கொள்கைகள் மற்றும் குறிப்புக்களுடனான காசுப்பாய்ச்சல்களும் இலங்கை கணக்கீட்டு நியமங்களுடன் இணங்கியுள்ளன. இத்தகைய நிதிக் கூற்றுக்கள் இலங்கை ரூபாவில் சமர்ப்பிக்கப்பட்டுள்ளன. இந்த நிதிக் கூற்றுக்கள் வரலாற்றுக் கிரய அடிப்படையில் தயாரிக்கப்பட்டுள்ளதன் நிதிக் கூற்றுக்களில் தாக்கத்தினை ஏற்படுத்துகின்ற பணவீக்க காரணிகளுக்காக சீராக்கல்கள் மேற்கொள்ளப்பட்டிருக்கவில்லை என்பதுடன் வரலாற்று கிரய அடிப்படையிலும் தயாரிக்கப்பட்டுள்ளன.

### 1.3. மதிப்பீடுகள் மற்றும் தீர்ப்புக்களின் பயன்பாடு

நிதிக் கூற்றுக்களின் தயாரிப்பானது, கொள்கைகளின் பிரயோக தாக்கம் குறித்து தீர்ப்புக்கள் மதிப்பீடுகள் மற்றும் கருதுகோள்களை மேற்கொள்ளுதல் மற்றும் சொத்துக்கள் மற்றும் பொறுப்புக்கள், வருமானம் மற்றும் செலவுகள் குறித்து முகாமை செய்வதற்கு தேவைப்படுகின்ற இலங்கை கணக்கீட்டு நியமங்களுக்கமைவாக மேற்கொள்ளப்படுகின்றன. மதிப்பீடுகளும் அதனுடன் தொடர்புடைய கருதுகோள்களும் வரலாற்று அடிப்படையிலும் சூழ்நிலைகளின் கீழ் நியாயமானவையென நம்பப்படுகின்றன ஏனைய பல்வேறு காரணிகளினையும் அடிப்படையாகக் கொள்கின்றன. மதிப்பீடுகளும் அது தொடர்பான கருதுகோள்களும் தொடர்ந்து செல்லும் எண்ணக்கருவின் அடிப்படையில் மீளாய்வு செய்யப்படுகின்றன. கணக்கீட்டு மதிப்பீடுகளின் மீளாய்வுகள் அக்காலப்பகுதியில் மாத்திரம் பாதிப்பினை ஏற்படுத்துகின்ற மீளாய்வு அல்லது மீளாய்வு காலப்பகுதியிலாயின், மீளாய்வானது நடைமுறை மற்றும் எதிர்கால காலப்பகுதிகளில் பாதிப்பினை ஏற்படுத்துமாயின் மீளாய்வு செய்யப்படுகின்ற மதிப்பீட்டு காலப்பகுதியில் அங்கீகரிக்கப்படுகின்றன.

### 1.4 தொடர்ந்து செல்லும் எண்ணக்கரு

நிதிக் கூற்றுக்களினைத் தயாரிக்கும் போது, எதிர்காலத்தில் தொடர்ந்து செல்லும் எண்ணக்கருவின் அடிப்படையில் தாபனமானது தொடர்ந்து செல்லும் நிறுவனத்தின் பொறுப்பினை மதிப்பீடு செய்வதற்கான ஏற்பாடுகளை நாம்

மேற்கொண்டுள்ளோம். எதிர்காலம் தொடர்பில் கிடைக்கக்கூடிய அனைத்து தகவல்களையும் கருத்தில் கொண்டு கலைப்பச் செய்வதற்கோ அல்லது வியாபாரத்தினை இடைநிறுத்துவதற்கோ தேவை ஏற்படுமென நாம் எதிர்பார்க்கத் தேவையில்லை.

### 02. ஒப்பீட்டு ரீதியான தகவல்

கணக்கீட்டுக் கொள்கைகள் கூட்டுத்தாபனத்தினால் நிலையாக பிரயோகிக்கப்படுவதுடன் முன்னைய ஆண்டில் பயன்படுத்தப்பட்டவையே தொடர்ந்தும் பின்பற்றப்படுகின்றன.

### 03. முக்கியமான கணக்கீட்டுக் கொள்கைகள்

கீழே தரப்பட்டுள்ள கணக்கீட்டுக் கொள்கைகள் இத்தகைய நிதிக் கூற்றுக்கள் சமர்ப்பிக்கப்பட்டுள்ள அனைத்து காலப்பகுதிகளிலும் நிலையாக பிரயோகிக்கப்பட்டுள்ளதன் கூட்டுத்தாபனத்தினால் தொடர்ச்சியாக பின்பற்றப்பட்டு வருகின்றன.

### 3.1. வெளிநாட்டு நாணய கொடுக்கல் வாங்கல்கள்

வெளிநாட்டு நாணய வடிவில் கொடுக்கல் வாங்கல்களினையே மேற்கொள்கையில் மாற்றுவிதமானது கொடுக்கல் வாங்கலானது இடம்பெற்ற மாத இறுதியில் காணப்பட்ட விதத்திற்கு ஏற்புடையதாகும். வெளிநாட்டு நாணய மாற்று வித்தியாசங்கள் வருமான செலவினை கூற்றிலுள்ள கணக்கிற்கு கீழ் கொண்டு வரப்பட்டுள்ளன. கூட்டுத்தாபனத்திற்கு சொந்தமான வெளிநாட்டு நாணய வடிவங்களிலான அனைத்து நாணய சொத்துக்களும் பொறுப்புக்களும் ஐந்தொகை திகதியில் அத்திகதியிலுள்ளவாறான ஏற்புடைய விதத்தில் இலங்கைக்கு மாற்றீடு செய்யப்பட்டுள்ளன. வெளிநாட்டு நாணயங்களின் கீழ் நாணயச் சொத்துக்கள் மற்றும் பொறுப்புக்களின் நடவடிக்கைகளினால் ஏற்படும் இலாபங்களும் நட்டங்களும் ஐந்தொகையில் நாணயமாற்று வித சமநிலைப்படுத்தும் ஒதுக்கத்திற்கு தனித்தனியாக அங்கீகரிக்கப்படுகின்றன.

3.2. ஆதனம், பொறி மற்றும் உபகரணம்

அ) அங்கீகாரமும் அளவீடலும்  
காணி தவிர்ந்த ஆதனம், பொறி மற்றும் உபகரணம் என்பன கிரயத்திலும் திரண்ட தேய்மானத்திலும் மற்றும் திரண்ட தொழிற்பாத நட்டங்களிலும் கணிப்பீடு செய்யப்படுகின்றன. கிரயமானது சொத்தினைக் கொள்வனவு செய்வதில் நேரடியாக ஏற்படுகின்ற செலவினத்தை உள்ளடக்குகின்றது. சுயமாக நிர்மாணிக்கப்பட்ட சொத்துக்களின் கிரயமானது மூலப்பொருட்கள் நேரடியான கூலி, அவற்றின் பயன்பாட்டுக்காக தொழிற்படு நிலைக்குக் கொண்டு வருவதற்கு ஏற்பட்ட ஏனைய நேரடியான செலவுகள் மற்றும் அவை அமையப் பெறவுள்ள அமைவிடத்தில் பொருட்களை பகுதியாக்குதல், அகற்றுதல் மற்றும் மீளமைத்தலுக்காக ஏற்படும் செலவுகளையும் உள்ளடக்குகின்றது. ஆதனம், பொறி மற்றும் உபகரணம் என்பன வெவ்வேறுபட்ட பயன்பாட்டுக் காலத்தினைக் கொண்டுள்ள பிரதான கூறுகளாகவிருப்பதால் அவை ஆதனம், பொறி மற்றும் உபகரணங்களின் வெவ்வேறான வகையிடாக கணக்குகளில் சேர்க்கப்படுகின்றன. ஆதனம், பொறி மற்றும் உபகரணம் ஆகியவற்றின் விநியோக மூலமான இலாபம் அல்லது நட்டமானது ஆதனம், பொறி மற்றும் உபகரணம் ஆகியன கொண்டிருக்கின்ற பெறுமதியிலிருந்தான சம்பாதிப்பங்களை ஒப்பீடு செய்வதன் மூலம் தீர்மானிக்கப்படுகின்றதுடன் வருமான கூற்றில் தேறிய ஏனைய தொழிற்பாட்டு வருமானம் இணுள் அங்கீகரிக்கப்படுகின்றன.

ஆ) தேய்மானம்  
தேய்மான ஏற்பாடானது, இறையிலாதனம் தவிர்ந்த அனைத்து ஆதனம், பொறி மற்றும் உபகரணம் ஆகியவற்றின்

மதிப்பிடப்பட்ட பயன்பாட்டுக் காலத்தின் எஞ்சிய தொகையின் கிரயத்தில் அல்லது மீள் மதிப்பிடப்பட்ட தொகையில் நேர்கொட்டு முறையினைப் பயன்படுத்தி கணிப்பீடு செய்யப்படுகின்றது.

பயன்படுத்தப்படுகின்ற பிரதான வருடாந்த வரி வீதங்கள் பின்வருமாறு:

1. கட்டிடம் 5%  
2. அலுவலக உபகரணம் 25%  
3. மோட்டார் வாகனங்கள் 20%  
4. தளபாடங்களும் பொருத்துக்களும் 10%

சொத்துக்களின் மீது அறவிடப்படுகின்ற தேசிய வரலாற்று கிரய தேய்மானத்திற்கெதிராக மீள் பெறுமதியிடப்பட்ட சொத்துக்களின் மீது அறவிடப்படும் வருடாந்த தேய்மானத்திற்கான மிகைக்கு சமமான தொகையானது மீள் பெறுமதியிடலிலுள்ள தொகையிலிருந்து திரண்ட இலாபத்திற்கு மாற்றப்படுகின்றது. அச்சொத்து கொண்டிருக்கின்ற பெறுமதியானது அதன் மதிப்பீடு செய்யப்பட்ட

அறவிடத்தக்க தொகையினைக் காட்டிலும் அதிகமாக காணப்படின் அதன் அறவிடத்தக்க தொகையானது உடனடியாக பதவளிப்பு செய்யப்படுகின்றது.

இ) விற்பனை

வைத்திருக்கின்ற தொகையுடன் சம்பாத்தியங்களை ஒப்பீடு செய்வதன் மூலம் தீர்மானிக்கப்படுகின்றன விற்பனை மீதான இலாபங்களும் நட்டங்களும் வருமானக் கூற்றிலுள்ள தொழிற்பாட்டு இலாபம் அல்லது நட்டத்தினைத் தீர்மானிப்பதனை அங்கீகரிக்கின்றன. மீள் மதிப்பீடு செய்யப்பட்ட சொத்துக்கள் விற்பனை செய்யப்படும் போது மீள் மதிப்பீட்டு தொகையில் உள்ளடக்குகின்ற தொகையானது நிறுத்தி வைக்கப்பட்ட இலாபங்களுக்கு மாற்றப்படுகின்றன.

ஈ) தொழிற்படா நிலை

கொண்டிருக்கின்ற பெறுமதியினை குறிப்பிடுகின்ற சந்தர்ப்பங்களில் நிகழுகின்ற நிகழ்வுகள் அல்லது மாற்றங்களின் போது அறவிடத்தக்க அல்லாததாகும். தற்போதிருக்கும் அத்தகைய குறிப்பீடு எனில் சொத்துக்களின் மதிப்பிடப்பட்ட அறவிடத்தக்க தொகையினை விஞ்சுகின்ற பெறுமதியினை கொண்டிருக்குமிடத்து அவற்றின் அறவிடத்தக்க தொகைக்கு பதிவளிப்புச் செய்யப்படுகின்றன. தொழிற்படாத நிலையிலான நட்டங்கள் அதே சொத்துக்கான முன்னைய மீள் மதிப்பீட்டு மிகையினை மீளளிப்புச் செய்தால் மட்டுமே வருமானக் கூற்றில் அங்கீகரிக்கப்படுகின்றன.

உ) ஆதனம், பொறி மற்றும் உபகரணங்களின் விற்பனை

மீதான இலாபம், நட்டம் ஆதனம், பொறி மற்றும் உபகரணங்களின் பயன்பாட்டு நிறைவுக்காலம் அல்லது விற்பனையின் மீதான ஏதேனும் இலாபம் அல்லது நட்டம் விற்பனை நிகழுகின்ற காலப்பகுதியில் அங்கீகரிக்கப்படுவதுடன் ஏனைய தொழிற்பாட்டு வருமானமாக வகைப்படுத்தப்படுகின்றன.

### 3.4 மூலதன குறைவேளை

ஐந்தொகை திகதியிலுள்ளவாறு பூர்த்தி செய்யப்படாத குறித்த ஆண்டுகாலப்பகுதியில் ஏற்பட்ட மூலதன செலவுகள் முற்பணக் கொடுப்பனவாகக் காட்டப்படுவதுடன் குறித்த ஆண்டு காலப்பகுதியில் மூலதன சொத்துக்கள் பூர்த்தி செய்யப்பட்டுள்ளதால் ஆதனம், பொறி மற்றும் உபகரணம் ஆகியவற்றிற்கு பயன்பாட்டுக்காக மாற்றப்பட்டுள்ளது.

### 3.5 கற்பனைச் சொத்துக்கள்

போதுமான பயன்பாட்டுக் காலத்தினைக் கொண்டுள்ள கூட்டுத்தாபனத்தினால் கொள்ளல் செய்யப்படும் கற்பனைச் சொத்துக்கள் திரண்ட பெறுமதி குறைவு மற்றும் திரண்ட தொழிற்படா நட்டங்களினைக் கழித்த கிரயத்தில் கணிப்பிடப்படுகின்றன. கணனி மென்பொருள் நிகழ்ச்சித்திட்டங்களின் பேணுதலுடன் தொடர்புடைய செலவுகள் அவை ஏற்பட்டவாறே செலவாக அங்கீகரிக்கப்படுகின்றன. கூட்டுத்தாபனத்தினால் அமுல்படுத்தப்பட்டு கட்டுப்படுத்தப்படும் அடையாளங் காணத்தக்க தனித்துவம் வாய்ந்த மென்பொருள் உற்பத்திகளின் வடிவமைப்பு மற்றும் சோதனையிடலுக்கு நேரடியாக ஏற்படக்கூடிய அபிவிருத்தி செலவுகள் கற்பனைச் சொத்துக்களாக அங்கீகரிக்கப்படுகின்றன.

அ) அடிப்படை அங்கீகாரம்

கற்பனைச் சொத்தானது, சொத்துக்களுக்கு கிடைக்கக்கூடிய எதிர்கால பொருளாதார நன்மைகள் உரிமைக்கு பாப்ச்சலினை ஏற்படுத்தக் கூடியதான சாத்தியப்பாட்டினைக் கொண்டிருக்குமாயின் கிரயமானது உண்மைத் தன்மையினை அளவிடக்கூடியதாகக் காணப்படின் திரண்ட பெறுமதி குறைவு மற்றும் திரண்ட தொழிற்படா நட்டங்கள் கழிக்கப்பட்ட கிரயத்தில் கணக்கில் சேர்க்கப்பட்டிருப்பின் அங்கீகரிக்கப்படுகின்றது.

ஆ) தொடர்ந்து வரும் செலவினம்

தொடர்ந்து வரும் செலவினமானது அதனுடன் தொடர்புடைய விசேட சொத்துக்களின் எதிர்கால பொருளாதார பயன்களை அதிகரிக்கும் போது மாத்திரம் முதலாக்கப்படுகின்றது. நன்மதிப்பு மற்றும் பண்டக்குறிகளின் உள்ளக பிறப்பாக்கத்தின் மீதான செலவினம் உள்ளடங்கலான ஏனைய அனைத்து செலவினங்களும் ஏற்பட்டவாறு வருமானக்கூற்றில் அங்கீகரிக்கப்படுகின்றன.

இ) பயன்பாட்டிற்குதவாமை அல்லது விற்பனை கற்பனைச் சொத்தானது அதன் பயன்பாட்டிலிருந்து அல்லது விற்பனையிலிருந்து எதிர்பார்க்கப்படுகின்ற பொருளாதார ரீதியான பயன் கிடைக்காத போது விற்பனையின் மீது அங்கீகரிக்கப்படுவதில்லை.

ஈ) பெறுமதி குறைவு

பெறுமதி குறைவானது கற்பனைச் சொத்துக்கள் அவை பயன்படுத்தப்படக்கூடிய திகதியிலிருந்து மதிப்பிடப்பட்ட பயன்பாட்டு காலத்திற்கு மேல் நேர் கோட்டு அடிப்படையில் வருமானக் கூற்றில் அங்கீகரிக்கப்படுகின்றது.

உ) தொழிற்படாத நிலை

கூட்டுத்தாபனத்தின் சொத்துக்கள் கொண்டிருக்கின்ற தொகையானது தொழிற்படாத நிலை குறித்து ஏதேனும் குறிப்பீடு காண்படுமிடத்து அவற்றினை தீர்மானிப்பதற்காக ஒவ்வொரு ஐந்தொகை திகதியிலும் மீளாய்வு செய்யப்படுகின்றன. அத்தகை குறிப்பு ஏதேனும் காணப்படுமாயின் சொத்தின் அறவிடத்தக்க தொகையானது மதிப்பீடு செய்யப்படுகின்றது. சொத்தொன்றின் பெறுமதியானது அல்லது அதன் காசு பிறப்பாக்கும் அலகானது அதன் அறவிடத்தக்க தொகையினை விஞ்சுகின்ற போதெல்லாம் தொழிற்படா நட்டமானது அங்கீகரிக்கப்படுகின்றது. தொழிற்படா நட்டமானது வருமானக் கூற்றில் அங்கீகரிக்கப்படுகின்றன.

### 3.6 முதலீட்டு ஆதனங்கள்

நீண்டகால வருமான மீட்டலுக்காக அல்லது மூலதன பெறுமதி சேர்ப்புக்காக வைத்திருக்கப்படும் ஆதனம் முதலீட்டு ஆதனமென வகைப்படுத்தப்படுகின்றது. முதலீட்டு



ஆதனமானது பங்குகள் மற்றும் தொகுதிக்கடன்களில் மேற்கொள்ளப்பட்டுள்ள முதலீடுகளைக் கொண்டுள்ளது. ஆரம்பகட்ட அங்கீகாரத்தின் பின்னர், முதலீட்டு ஆதனமானது கிரயத்தில் வைத்திருக்கப்படுகின்றது.

### 3.7 குறுகிய கால முதலீடுகள்

அ) உள்நாட்டு நாணயத்தில் குறுகிய கால முதலீடுகள் கூட்டுத்தாபனமானது, அரசாங்கத்தில் குறுகிய கால மிகை நிதியங்களை ஏற்படுத்தியுள்ளது. திறைசேரி உண்டியல்கள் மற்றும் நிலையான வருமான முதலீடுகள் கிரயத்தில் கணக்குகளுக்கு சேர்க்கப்பட்டுள்ளன. இத்தகைய முதலீடுகள் மீதான சேர்ந்த செலவுகள் வருமானக் கூற்றில் அங்கீகரிக்கப்படுகின்றன.

ஆ) வெளிநாட்டு நாணயங்களில் குறுகிய கால முதலீடுகள் வெளிநாட்டு நாணயங்களில் எதிர்கால கோரிக்கை கடப்பாடுகளை நிறைவேற்றுவதற்கு தேவையான நிதிகள் ஒதுக்கீடு செய்யப்பட்டுள்ளதுடன் சம்பாதிக்கப்படுகின்ற வட்டியானது வெளிநாட்டு கணக்கில் வைப்பிலிடப்படுகின்றன. சேர்ந்த வட்டிகள் கொடுக்கல் வாங்கல் திகதியிலுள்ள வீதத்தில் மாற்றப்பட்ட வருமானக்கூற்றில் அங்கீகரிக்கப்பட்டுள்ள நிதிக்கூற்றுக்களில் அங்கீகரிக்கப்பட்ட முதலீடுகளின் பெறுமதியானது ஐந்தொகையில் தற்போதுள்ள வீதத்தில் மாற்றப்படுகின்றன.

### 3.8 வர்த்தக மற்றும் ஏனைய பெறத்தக்கவைகள்

வர்த்தக மற்றும் ஏனைய பெறத்தக்கவைகள் தேறுவதற்கு மதிப்பிடப்பட்ட தொகையில் கூறப்பட்டுள்ளன. மூன்று வருடத்திற்கும் மேற்பட்ட காலப்பகுதியில் நிலுவையாக காணப்படுகின்ற அறவிட முடியாத மற்றும் ஐயக்கடன்களுக்கான ஏற்பாடுகள் நிதிக்கூற்றுக்களில் மேற்கொள்ளப்பட்டுள்ளன.

### 3.9 கையிருப்புகள்

சரக்கிருப்புகள் காகிதாதிகள் மற்றும் நுகர்வுப் பொருட்களைக் கொண்டுள்ளன. சரக்கிருப்புகள் கிரயம் அல்லது தேறிய தேறக்கூடிய பெறுமதியில் எது குறைவோ அதில் பெறுமதி மதிப்பிடப்படுகின்றன. தேறிய தேறக்கூடிய பெறுமதியானது வியாபாரத்தின் சாதாரண நிலையில் விற்பனை செய்யப்படக்கூடிய சரக்கிருப்பின் பெறுமதியாகும்.

### 3.10 காசும் காசுக்கு சமமானவையும்

காசும் காசுக்கு சமமானவையும் காசுப்பாய்ச்சல் கூற்றின் நோக்கங்களுக்காக காசாக மாற்றப்படக்கூடிய அதிக திரவத்தன்மை வாய்ந்த குறுகிய கால முதலீடுகள் மற்றும் கையிலுள்ள காசு என்பனவற்றினை வரையறுக்கின்றதுடன் காசும் காசுக்கு சமமானவையும் கையிலுள்ள காசு, வங்கி மேலதிகப்பற்றுக்களின் தேறிய நிலுவை, குறுகிய கால கடன்கள் மற்றும் குறுகிய கால முதலீடுகளையும் உள்ளடக்குகின்றது.

### 3.11 காசுப் பாய்ச்சல் கூற்றுக்கள்

காசுப் பாய்ச்சல் கூற்றுக்கள் இலங்கை கணக்கீட்டு நியமங்கள் இல 09 காசுப்பாய்ச்சல் கூற்றுக்களுக்கமைவாக மறைமுக முறையினைப் பயன்படுத்தி தயாரிக்கப்பட்டுள்ளன.

## 4. ஊழியர் நன்மைகள்

அ) வரையறுத்த பயன் திட்டம் - இளைப்பாறல் பணிக்கொடை 1983 ஆம் ஆண்டின் 12 ஆம் இல - பணிக்கொடை கொடுப்பனவுச் சட்ட கொடுப்பனவின் கீழ் நிறுவனத்தின்

ஊழியர்களுக்கு இழப்பீட்டினை வழங்கும் ஓர் வரையறுத்த பயன் திட்டமாகும். இப்பொறுப்பினை நிறைவேற்றும் பொருட்டு சேவையின் முதலாண்டிலிருந்து ஆரம்பமாகும் சேவையின் ஒவ்வொரு பூர்த்தி செய்யப்பட்ட ஆண்டுக்குமான அனைத்து ஊழியர்களின் நிதியாண்டின் இறுதி மாதத்தின் அரை மாத சம்பளத்தின் அடிப்படையில் வழங்கப்படுகின்றது. ஆண்டின் ஆரம்பத்தில் முன்கொணரப்பட்ட ஏற்பாட்டுக்கும் வருட இறுதியில் முன்கொண்டு செல்லப்பட்ட ஏற்பாட்டுக்குமிடையிலான வித்தியாசத்தின் பெறுபேறாக வருமானக் கூற்றில் கையாளப்படுகின்றது. அவ்வாறு அங்கீகரிக்கப்பட்ட தொகைகள் தனித்தனியாக முதலீடு செய்யப்பட்டுள்ளன.

ஆ) பங்களிப்பு திட்டத்தினை வரையறை செய்தல் ஊழியர் சேமலாப நிதிய மற்றும் ஊழியர் நம்பிக்கை நிதிய ஊழியர்கள் உரிய சட்டங்கள் மற்றும் ஒழுங்கு விதிகளுக்கமைவாக ஊழியர் சேமலாப நிதியம் மற்றும் ஊழியர் நம்பிக்கை நிதியப் பங்களிப்புகளுக்கு தகுதியுடையவர்களாவர்.

## 5. பொறுப்புக்களும் ஏற்பாடுகளும்

பொறுப்புக்களும் ஏற்பாடுகளும் பொருளாதார நன்மைகளைக் கொண்டிருக்கின்ற மூலவளங்களின் வெளிப்பாய்ச்சலின் விளைவாக எதிர்பார்க்கப்படுகின்ற தீர்ப்பளவுகளின் கடந்தகால நிகழ்வுகளின் பெறுபேறாக தற்போதிருக்கின்ற கடப்பாடானது சட்ட ஆக்கபூர்வமாக இருக்கின்றபோது ஐந்தொகையில் அங்கீகரிக்கப்படுகின்றன. ஐந்தொகை திகதியின் ஒரு வருட காலத்தினுள் அல்லது கடன் கொடுத்தோரின் கேள்வியில் செலுத்தத்தக்க கடப்பாடுகள் ஐந்தொகையில் நடைமுறை பொறுப்புக்களாக காட்டப்படுகின்றன. ஐந்தொகை திகதியிலிருந்து ஒரு வருடத்தின் பின்னர் செலுத்தத்தக்க பொறுப்புக்கள் ஐந்தொகையில் நடைமுறையல்லா பொறுப்புக்களாகக் காட்டப்படுகின்றன.

அ) வர்த்தகமும் ஏனைய செலுத்தத்தக்கவைகளும் வர்த்தகமும் ஏனைய செலுத்த தக்கவைகளும் அவற்றின் கிரயத்தில் கூறப்படுகின்றன.

ஆ) நாணயமாற்று வீத சமநிலைப்படுத்தும் ஒதுக்கம் வர்த்தக வங்கிகளுக்கு வழங்கப்பட்ட கப்பலில் ஏற்ற முன்னரான அல்லது பின்னரான உத்தரவாதங்கள் தொடர்பில் வெளிநாட்டு நாணயங்களில் பெறப்பட்ட காப்புறுதி கட்டணமானது சேமிப்புகள். முதலீடுகள் கொண்டிருக்கின்ற வட்டியில் வைப்பிலிடப்பட்டுள்ளன. நாணயமாற்று வீதங்கள் நாளாந்த அடிப்படையில் தளம்பலடைகின்றன. சேமிப்புகள் மற்றும் முதலீடுகளின் பெறுமதிகளும் காலத்திற்கு காலம் மாற்றமடைகின்றன. இத்தகைய முதலீடுகள் வெளிநாட்டு நாணயங்களில் செலுத்தத்தக்க ஏதேனும் கோரிக்கை கடப்பாடுகளை நிறைவேற்றுவதற்காக ஒதுக்கீடு செய்யப்படுகின்றன. வருமானக்கூற்றில் அறவிடப்படுகின்ற பெறுமதியில் தளம்பல்களினால் எழுக்கின்ற இலாபங்கள் அல்லது நடவடிக்கையின், பெறுபேறானது நிதிப் பெறுபேறுகளினை தவறானதாகக்கலாம். இதனால், நாணயங்களின் பெறுமதியில் ஏற்படும் தளம்பலானது ஒதுக்கமாக அங்கீகரிக்கப்பட்டுள்ளது. முதலீடுகளின் பெறுமதியில் ஏற்படும் ஏதேனும் எதிர்கால மாற்றங்கள் இத்தகைய ஒதுக்கத்திற்கெதிராக அறவிடு செய்யப்படும்.

இ) கோரிக்கைகளுக்கான எதிர்பாராத ஒதுக்கீடு பயண உத்தரவாதங்களின் செலவுக்கான கோரிக்கைகளை செலுத்த வீதாசாரம் தொடர்பிலான எமது கடந்தகால அனுபவங்கள் பெறப்பட்ட காப்புறுதி கட்டணங்களின் 30% இல் அமைந்திருந்தன. 15% விகிதாசாரத்தின் மீது மூன்று வருடத்திற்கு மேற்பட்ட காலப்பகுதிக்கு பெறப்பட்ட

காப்புறுதி கட்டணமானது காப்புறுதி கட்டணம் பெறப்பட்ட திகதியிலிருந்து 3 வருடகாலப்பகுதிக்கு மேற்பட்ட கோரிக்கைக்கான பொறுப்பினைக் கொண்டிருக்கும். கடந்த கால அனுபவத்தின் அடிப்படையில் பயண கடன் காப்புறுதி உத்தரவாதங்களின் செலவுக்காக முறையே 15%, 10% மற்றும் 5% விகிதாசாரத்தின் மீது மூன்று வருட காலப்பகுதிக்கு மேல் பெறப்பட்ட காப்புறுதி கட்டணத்தின் 30 சதவீதம் வரையில் எதிர்பாராத கோரிக்கைகளுக்கான ஏற்பாடாக அளிக்கப்பட்டுள்ளது.

ஆண்டின் இறுதியிலுள்ளவாறு பிரதிபலிக்கும் வகையில் மதிக்கக்கிடையிலான இடைவெளியினைப் பேணும் வகையில் ஒவ்வொரு ஆண்டும் இந்த ஏற்பாடானது சீராக்கப்படலாம்.

ஏனைய உற்பத்திகளுக்கான ஏற்பாடுகள் பின்வரும் அடிப்படையில் ஏற்படுத்தப்பட்டுள்ளன.

விற்பனையாளர் இடர் காப்புறுதி பூட்கை 15%  
ATA கார்ணற் முறைமை மீதான நேரடி உத்தரவாதம் 2%  
கப்பலில் ஏற்ற முன்னரான கடன் உத்தரவாதங்கள் 12%  
கப்பலில் ஏற்றிய பின்னரான கடன் உத்தரவாதங்கள் 5%

ஈ) கூறப்பட்ட கோரிக்கைகளுக்கான ஒதுக்கீடு

இந்த ஏற்பாடு ஏற்படுத்தப்படும் போது தெரிவிக்கப்பட்ட கோரிக்கைகள் அங்கீகரிக்கப்பட்டு கணக்குக்கு சேர்க்கப்படுகின்றன. கோரிக்கைகளுக்கான விசேட ஏற்பாடொன்று நியாயமானதாக கருதப்படுமிடத்து ஐந்தொகை திகதியிலுள்ளவாறான தற்போதைய சூழ்நிலைகளுக்கேற்ப மேற்கொள்ளப்பட்டுள்ளன. கோரிக்கையானது மேற்கொள்ளப்பட வேண்டிய சாத்தியப்பாடுகளுக்கான விடயங்களுக்கிரிய சாட்சியங்களும் உறுதியுரைகளும் கிடைக்கக் கூடியதாகவுள்ளன. அதனைத் தொடர்ந்து கோரிக்கை கொடுப்பவரானது மேற்கொள்ளப்பட்ட கொடுப்பனவுக்கெதிராக பதிவளிக்கப்படும். மேற்கொள்ளப்பட்ட ஏற்பாட்டின் தொடர்ச்சியானது கோரிக்கைகளுக்கான பொறுப்பின் சாத்தியப்பாட்டின் அடிப்படையிலானதாக அமையும்.

உ) தொழில்நுட்ப மாற்றீட்டு ஒதுக்கம்

இது, தொழில்நுட்ப சூழ்நிலையில் இடம்பெறுகின்ற வேகமான மாற்றங்கள் மற்றும் அபிவிருத்திகளுக்கு முகங்கொடுக்கும் நோக்குடன் எதிர்கால தொழில்நுட்ப மாற்றங்களுக்காக மேற்கொள்ளப்பட வேண்டிய ஏற்பாடொன்றினை இனங்கண்டு அங்கீகரித்துள்ளது. அதற்கிணங்க, தொழில்நுட்ப மாற்றீடு ஒதுக்கமாக மொத்தக் காப்புறுதி கட்டண வருமானத்தின் 1.25% இனை வழங்குவதன் மூலம் ஏற்பாடொன்று மேற்கொள்ளப்பட்டுள்ளது. தொழில்நுட்ப மாற்றீட்டுக்கான தேவை எழுகின்ற போதெல்லாம் தேவையான தேவைப்பாட்டினை நிறைவேற்றுவதற்கு குறித்த ஒதுக்கமானது பயன்படுத்தப்படும். இந்நோக்கத்திற்கான நிதி ஒதுக்கீடுகள் இனங்காணப்பட முடியும் என்பதன் ஏதேனும் எதிர்கால கடப்பாடுகளை நிறைவேற்றுவதற்கு தனித்தனியாகவும் முதலீடு செய்யப்பட முடியுமென எதிர்பார்க்கப்படுகின்றது.

## 6 வருமானம்

### 6.1 காப்புறுதி கட்டண வருமானம்

காப்புறுதி கட்டண வருமானத்திலிருந்து பெறப்படும் வருமானமானது சேர்ந்த அடிப்படையில் கணக்குக்கு சேர்க்கப்பட வேண்டிய காப்புறுதி கட்டண வருமானத்தினை அனுமதிக்காத வியாபாரத்தின் தன்மையினால் காசு அடிப்படையில் அங்கீகரிக்கப்படுகின்றது. இடர் மற்றும் பரிசளிப்பின் மாற்றலானது ஒப்பந்தத்தின் தனிப்பட்ட நியதிகளுக்கமைவாக வேறுபடும் அனைத்து செலவின விடயங்களும் சேர்ந்த அடிப்படையில் கணக்குகளுக்கு சேர்க்கப்படுகின்றன. கணக்கீட்டுக் கொள்கைகள் முன்னைய ஆண்டுகளில் பிரயோகிக்கப்பட்டவாறு நிலையானவையாகவுள்ளன.

### 6.2 ஏனைய தொழிற்பாட்டு வருமானம்

அ) ஆதனம், பொறி மற்றும் உபகரணங்களின் விற்பனையிலிருந்தான இலாபம் மற்றும் நட்டம் ஆதனம், பொறி மற்றும் உபகரணங்களின் பயன்பாட்டு முடிவின்போது அல்லது விற்பனையின் மீதான ஏதேனும் இலாபங்கள் அல்லது நட்டங்கள் விற்பனை நடைபெறுகின்ற காலப்பகுதியில் அங்கீகரிக்கப்படுவதுடன் ஏனைய தொழிற்பாட்டு வருமானமாக வகைப்படுத்தப்படுகின்றது.

### 6.3 செலவீன அங்கீகாரம்

அ) வருமான செலவீனம்

வருமான கூற்றில் காட்டப்பட்டவாறு கூட்டுத்தாபனத்தினால் ஈட்டப்பட்ட இலாபமானது ஆதனம் பொறி மற்றும் உபகரணம் ஆகியவற்றின் தேய்மானத்திற்கான அனைத்துப் பொறுப்புக்களையும் அளித்ததன் பின்னருள்ளதாகும். வருமானக் கூற்றினை சமர்ப்பிக்கும் நோக்கத்திற்காக பணிப்பாளர்கள் தொழில் முயற்சியின் செயலாற்றுகையின் தற்போதைய நியாயமான முறையினை வெளிப்படுத்த வேண்டுமென்ற நிலைப்பாட்டிலுள்ளனர். ஆகையால், இந்த சமர்ப்பித்தல் முறையானது கடைப்பிடிக்கப்பட்டு வருகின்றது.

ஆ) மூலதன செலவீனம்

வியாபாரத்தின் சம்பாதிக்கும் ஆற்றலினை அதிகரிக்கும் நோக்குடன் அல்லது வியாபாரத்தினை கொண்டு நடத்தும் நோக்குடன் சொத்தின் நிலையான தன்மையினை மேம்படுத்துவதில் அல்லது விரிவாக்கும் நோக்குடன் மேற்கொள்ளும் செலவு மூலதன செலவாகக் கருதப்படும். ஆதனம், பொறி மற்றும் உபகரணம் என்பவற்றின் விற்பனை மீதான இலாபம் அல்லது நட்டம் வருமானக் கூற்றில் கணக்குக்கு சேர்க்கப்படும்.

### 6.4 வரிவிதிப்பு

வருமான வரி செலவுகள்

குறித்த ஆண்டுக்கான வருமானவரி செலவுகள் நடைமுறை மற்றும் பிற்போட்ட வரிகளைக் கொண்டிருக்கின்றது. வருமான வரியானது உரிமையில் நேரடியாக அங்கீகரிக்கப்படுகின்ற விடயங்களுடன் தொடர்புடையவற்றின் விரிவாக்குதல் தவிர்ந்த வருமானக் கூற்றில் அங்கீகரிக்கப்படுகின்றது.

### 6.5 இரவல் வாங்கும் செலவுகள்

இரவல் வாங்கிய செலவுகள் குறித்த ஆண்டில் இடம்பெற்ற செலவாகவே கருதப்பட்டு அங்கீகரிக்கப்படுகின்றன.

### 6.6 ஒப்பீட்டு தகவல்

ஒப்பீட்டு ரீதியான தகவலானது நடைமுறையாண்டின் சமர்ப்பித்தலினை உறுதிப்படுத்துவதற்கு தேவைப்படுவதால் மீளவும் வகைப்படுத்தப்பட்டது.

### 6.7 இணக்கப்பாடுகளும் எதிர்பாராதவைகளும்

கடந்த கால நிகழ்வொன்றிலிருந்து எழுகின்ற சொத்துக்கள் அல்லது கடப்பாடுகள் மீதான எதிர்பாராத நிகழ்வுகள் சாத்தியமானவையாக இருப்பதன், கூட்டுத்தாபனத்தின் கட்டுப்பாட்டுக்கப்பால் நிகழுகின்ற நிச்சயமற்ற எதிர்கால நிகழ்வுகளின் நிகழும் தன்மை அல்லது நிகழாத தன்மை மீது மாத்திரம் உறுதிப்படுத்திக் கொள்ள முடியும்.

### 6.8 ஐந்தொகை திகதிக்கு பின்னரான நிகழ்வுகள்

ஐந்தொகை திகதிக்கு பின்னர் நிகழும் அனைத்து நிகழ்வுகளும் பொருத்தமானதாக இருக்குமிடத்து வெளிப்படுத்தப்பட்டு சீராக்கப்பட்டதாகக் கருதப்பட்டுள்ளது



**විගණකාධිපති දෙපාර්තමේන්තුව**  
**கணக்காய்வாளர் தலைமை அறிபதி திணைக்களம்**  
**AUDITOR GENERAL'S DEPARTMENT**



මගේ අංකය  
எனது இல. }  
My No. }

எப்பி/ஜெ/ஈசீஐ/01/13/89

ඔබේ අංකය  
உமது இல. }  
Your No. }

දිනය  
திகதி }  
Date }

2014 திசெம்பர் 23

தலைவர்,

இலங்கை ஏற்றுமதிக் கடன் காப்புறுதிக் கூட்டுத்தாபனம்

இலங்கை ஏற்றுமதிக் கடன் காப்புறுதிக் கூட்டுத்தாபனத்தின் 2013 திசெம்பர் 31 இல் முடிவுற்ற ஆண்டிற்கான நிதிக்கூற்றுக்கள் மீதான 1971 இன் 38 ஆம் இலக்க நிதி அதிகாரச்சட்டத்தின் 14(2)(சீ) பிரிவின் பிரகாரம் கணக்காய்வாளர் தலைமை அறிபதியின் அறிக்கை.

இலங்கை ஏற்றுமதிக் கடன் காப்புறுதிக் கூட்டுத்தாபனத்தின் 2013 திசெம்பர் 31 இல் உள்ளவாறான நிதி நிலைமைக்கூற்று மற்றும் அத்திகதியில் முடிவடைந்த ஆண்டிற்கான விரிவான வருமானக் கூற்று, உரிமை மூலதன மாற்றங்கள் கூற்று, காசுப்பாய்ச்சல் கூற்று மற்றும் முக்கியமான கணக்கீட்டுக் கொள்கைகளினதும் ஏனைய விளக்கத் தகவல்களினதும் பொழிப்புக்களை உள்ளடக்கிய 2013 திசெம்பர் 31 இல் முடிவடைந்த ஆண்டிற்கான நிதிக்கூற்றுக்கள் 1971 இன் 38 ஆம் இலக்க நிதி அதிகாரச்சட்டத்தின் 13(1) பிரிவு மற்றும் 1978 இன் 15 இலங்கை ஏற்றுமதிக் கடன் காப்புறுதிக் கூட்டுத்தாபன அதிகாரச்சட்டத்தின் 20(2) ஆம் பிரிவுடன் சேர்த்து வாசிக்கப்படும் இலங்கை சனநாயக சோசலிசக் குடியரசு அரசியலமைப்பின் 154(1) ஆம் உறுப்புரையில் உள்ள ஏற்பாடுகளுக்கமைய எனது பணிப்பின் கீழ் கணக்காய்வு செய்யப்பட்டன. நிதி அதிகாரச்சட்டத்தின் 14(2)(சீ) பிரிவின் பிரகாரம் கூட்டுத்தாபனத்தின் ஆண்டறிக்கையுடன் சமர்ப்பிக்கப்பட வேண்டுமென நான் கருதும் எனது கருத்துரைகளும் அவதானிப்புக்களும் இவ்வறிக்கையில் காணப்படுகின்றன. நிதி அதிகாரச்சட்டத்தின் 13(7)(ஏ) பிரிவின் பிரகாரம் விரிவான அறிக்கையொன்று கூட்டுத்தாபனத்தின் தலைவருக்கு 2014 செப்டெம்பர் 19 ஆம் திகதி வழங்கப்பட்டது.

1.2 நிதிக்கூற்றுக்களுக்கான முகாமைத்துவத்தின் பொறுப்பு

இந்நிதிக்கூற்றுக்கள் இலங்கை கணக்கீட்டு நியமங்களுக்கு இணங்க தயாரித்து நியாயமாகச் சமர்ப்பித்தல் மற்றும் மோசடி அல்லது தவறுகளின் காரணமாக ஏற்படக்கூடிய பொருண்மையான பிறழ்கூற்றுக்களிலிருந்து விடுபட்ட நிதிக்கூற்றுக்களைத் தயாரிப்பதற்கு அவசியமானதென முகாமைத்துவம் நிர்ணயிக்கின்ற அத்தகைய உள்ளகக் கட்டுப்பாடுகள் என்பவற்றிற்கு முகாமைத்துவம் பொறுப்பாக உள்ளது.

අංක 306/72, පොල්දූව පාර, බත්තරමුල්ල, ශ්‍රී ලංකාව. - இல. 306/72, பொல்தூவ வீதி, பத்தரமுல்லை, இலங்கை. - No. 306/72, Polduwa Road, Battaramulla, Sri Lanka

+94-11-2887028-34

+94-11-2887223

oaggov@sltnet.lk

www.auditorgeneral.gov.lk



### 1.3 கணக்காய்வாளரின் பொறுப்பு

எனது கணக்காய்வின் அடிப்படையில் இந்நிதிக்கூற்றுக்களின் மீது அபிப்பிராயம் தெரிவிப்பது எனது பொறுப்பாகும். அதியுயர் கணக்காய்வு நிறுவனங்களின் சர்வதேச நியமங்களுக்கு ஒத்ததாக (ஐஎஸ்எஸ்ஏஐ 1000 - 1810) இலங்கை கணக்காய்வு நியமங்களுக்கு இணங்க எனது கணக்காய்வின் நான் மேற்கொண்டேன். ஒழுக்கநெறி வேண்டுகளுடன் நான் இணங்கி நடப்பதனையும் நிதிக்கூற்றுக்கள் பொருண்மையான பிறழ் கூற்றுக்கள் அற்றவையான என்பதற்கான நியாயமான உறுதிப்பாட்டைப் பெற்றுக்கொள்வதற்கு கணக்காய்வு திட்டமிட்டு மேற்கொள்ளப்படுவதனையும் இந்நியமங்கள் வேண்டுகின்றன.

நிதிக்கூற்றுக்களிலுள்ள தொகைகளினையும் வெளிப்படுத்தல்களையும் பற்றிய கணக்காய்வுச் சான்றுகளைப் பெற்றுக்கொள்வதற்கான செயற்பாட்டு நடைமுறைகளில் கணக்காய்வு ஈடுபடுகின்றது. மோசடி அல்லது தவறுகளின் காரணமாக நிதிக்கூற்றுக்களின் பொருண்மையான பிறழ்கூற்று ஆபத்தின் மதிப்பீட்டினை உள்ளடக்கும் கணக்காய்வாளரின் தீர்மானம் மீது தெரிவு செய்யப்பட்ட நடைமுறைகள் தங்கியுள்ளது. அந்த ஆபத்தினை மதிப்பீடு செய்கையில் சந்தர்ப்பத்திற்குப் பொருத்தமான கணக்காய்வு நடைமுறைகளை வடிவமைக்கும் வகையில் கூட்டுத்தாபனத்தின் நிதிக்கூற்றுக்களைத் தயாரித்தல் மற்றும் நியாயமாகச் சமர்ப்பித்தலுக்குரிய உள்ளகக் கட்டுப்பாடுகளை கணக்காய்வாளர் கருத்தில் கொள்கின்றாரேயன்றி கூட்டுத்தாபனத்தின் உள்ளகக் கட்டுப்பாடுகளின் விளைத்திறனின் மீது அபிப்பிராயம் தெரிவிக்கும் நோக்கத்திற்காக அல்ல. முகாமைத்துவத்தினால் பயன்படுத்திய கணக்கீட்டுக் கொள்கைகளின் பொருத்தமான தன்மையினையும் முகாமைத்துவத்தால் மேற்கொண்ட கணக்கீட்டு மதிப்பீடுகளின் நியாயத் தன்மையினையும் மதிப்பாய்வு செய்தல் அத்துடன் நிதிக்கூற்றுக்களின் ஒட்டுமொத்த சமர்ப்பித்தலினை மதிப்பாய்வு செய்தல் என்பவற்றினையும் கணக்காய்வு உள்ளடக்கியுள்ளது. 1971 இன் 38 ஆம் இலக்க நிதி அதிகாரச்சட்டத்தின் 13 ஆம் பிரிவின் (3) ஆம் மற்றும் (4) ஆம் உபபிரிவுகள் கணக்காய்வின் நோக்கெல்லையையும் பரப்பையும் நிர்ணயிப்பதற்கான தற்றுணிபு அதிகாரத்தினை கணக்காய்வாளர் தலைமை அதிபதிக்கு வழங்குகின்றன.

எனது கணக்காய்வு அபிப்பிராயத்திற்கான அடிப்படை ஒன்றினை வழங்குவதற்கு போதியளவும் பொருத்தமானதுமான கணக்காய்வுச் சான்றுகளை நான் பெற்றுக் கொண்டேன் என நான் நம்புகிறேன்.



## 2. நிதிக்கூற்றுக்கள்

### 2.1 அபிப்பிராயம்

இலங்கை ஏற்றுமதிக் கடன் காப்புறுதிக் கூட்டுத்தாபனத்தின் 2013 திசெம்பர் 31 இல் உள்ளவாறான நிதி நிலைமையினையும் அத்திகதியில் முடிவடைந்த ஆண்டிற்கான அதனது நிதிசார் செயலாற்றலினையும் காசுப்பாய்ச்சலினையும் இலங்கை கணக்கீட்டு நியமங்களுக்கமைய நிதிக்கூற்றுக்கள் உண்மையாகவும் நியாயமாகவும் தருகின்றன என்பது எனது அபிப்பிராயமாகும்.

### 2.2 நிதிக்கூற்றுக்கள் தொடர்பான கருத்துரைகள்

#### 2.2.1 இலங்கைக் கணக்கீட்டு நியமம்

இலங்கை கணக்கீட்டு நியம இலக்கம் 16 இன் பிரகாரம் முழுமையாக பெறுமானத் தேய்வு செய்யப்பட்டு முடிவடைந்த ரூபா 3,615,759 கிரயத்திலான தளபாடம் மற்றும் பொருத்திகள், ரூபா 998,752 கிரயத்திலான கணனிகள் மற்றும் அச்சீட்டு உபகரணங்கள், ரூபா 73,625 கிரயத்திலான அலுவலக உபகரணங்கள் என்பவற்றை மீள்மதிப்பீடு செய்வதற்கு நடவடிக்கை எடுக்கப்பட்டிருக்கவில்லை.

### 2.3 சட்டங்கள், விதிகள், பிரமாணங்கள் மற்றும் முகாமைத்துவத் தீர்மானங்களுடன் இணங்காமை

பின்வரும் இணங்காமைச் சந்தர்ப்பங்கள் அவதானிக்கப்பட்டன.

சட்டங்கள், பிரமாணங்கள் முகாமைத்துவத் களுடனான தொடர்பு	விதிகள், மற்றும் தீர்மானங்	இணங்காமைகள்
(அ) 1971 இன் 38 ஆம் இலக்க நிதி அதிகாரச்சட்டத்தின் II (பி) பிரிவின் பிரகாரமும் 1978 இன் 15 இலங்கை ஏற்றுமதிக் கடன் காப்புறுதிக் கூட்டுத்தாபன அதிகாரச் சட்டத்தின் 6(ஈ) பிரிவும்		2013 திசெம்பர் 31 இல் உள்ளவாறு காணப்பட்ட ரூபா 466,163,237 தொகையான “ஐக்கிய அமெரிக்க டொலர் நிலையான வைப்புக்களில்” முதலீடு, ரூபா 29,110,000 தொகையான “யூரோ நிலையான வைப்புக்களில்” முதலீடு, ரூபா 702,637,990 தொகையான “இலங்கை ரூபாவில் நிலையான வைப்புக்கள்” என ரூபா 1,197,911,227 கூட்டுத்தொகையான முதலீடுகளுக்காக நிதி, திட்டமிடல் அமைச்சரின் அங்கீகாரம் பெற்றுக்கொள்ளப்பட்டிருக்கவில்லை.



(ஆ) இலங்கை சனநாயக  
சோசலிசக் குடியரசின் நிதிப்  
பிரமாணம்

(i) நிதிப் பிரமாணம் 756

2013 ஆம் ஆண்டின் பொருள் மெய்மையாய்விற்காக  
பொருள் மெய்மையாய்வுச் சபை நியமனம்  
செய்யப்பட்டிருக்கவில்லை.

(ii) நிதிப் பிரமாணம் 771

நிதிப் பிரமாணங்களில் குறிப்பிடப்பட்டுள்ள  
நடைமுறைகளிலிருந்து விலகி ரூபா 442,940  
தொகையான கணனி மற்றும் அச்சீட்டு  
இயந்திரங்கள், ரூபா 703,052 தொகையான  
தளபாடங்கள் மற்றும் பொருத்திகள், ரூபா 319,710  
தொகையான அலுவலக உபகரணங்கள் என்பவற்றின்  
கூட்டுப்பெறுமதியான ரூபா 1,465,702 நிலையான  
சொத்துக்கள் அகற்றப்பட்டிருந்தன.

(iii) நிதிப் பிரமாணம் 772

ஏல விற்பனையாளருக்கு அனுப்பப்பட்டிருந்த ரூபா  
300,632 பெறுமதியான நிலையான சொத்துக்கள்  
தொடர்பாக நிதிப்பிரமாணத்தின் பிரகாரம் நடவடிக்கை  
எடுக்கப்பட்டிருக்கவில்லை.

(இ) 2000 சனவரி 31 ஆம்  
திகதிய பீஎப்/பீஈ/6 ஆம்  
இலக்க அரச நிதிச்  
சுற்றறிக்கையின் 24 ஆம்  
பிரிவு

குறித்த ஊழியர்களால் செலுத்த வேண்டிய ரூபா  
320,114 தொகையான உழைக்கும் போது செலுத்தும்  
வரி கூட்டுத்தாபன நிதியத்திலிருந்து  
செலுத்தப்பட்டிருந்தது.

(ஈ) 2011 ஆகஸ்ட் 30 ஆம்  
திகதிய PED/PMD/Clari/19 ஆம்  
இலக்க அரச நிதிச்  
சுற்றறிக்கை

சுற்றறிக்கை ஏற்பாடுகளை கருத்திற்கொள்ளாமல்  
விலைமனுக் கோராமல் 2013 ஏப்ரல் 18 ஆம் திகதி  
ரூபா 4,510,300 பெறுமதியான 37 கணனிகளும் ரூபா  
112,200 பெறுமதியான 02 அச்சீட்டு உபகரணங்களும்  
அரசு (பல்வேறு) வர்த்தக கூட்டுத்தாபனத்திடமிருந்து  
கொள்வனவு செய்யப்பட்டிருந்தன.



### 3. நிதி மீளாய்வு

#### 3.1 நிதி விளைவுகள்

மீளாய்வாண்டிற்கான கூட்டுத்தாபனத்தின் செயற்பாட்டு நடவடிக்கைகளின் விளைவுகள் ரூபா 139,368,314 தொகையான தேறிய மிகையாக இருந்ததுடன் இதனோடொத்த முன்னைய ஆண்டிற்கான தேறிய மிகை ரூபா 100,768,277 ஆக இருந்தமையால் மீளாய்வாண்டிற்கான தேறிய மிகை ரூபா 38,600,037 ஆல் அதிகரித்திருந்தது. அதற்காக மீளாய்வாண்டிற்கான தேறிய மிகை ரூபா 9,623,499 ஆல் அதிகரித்தமை மற்றும் நிலையான வைப்புக்களில் முதலீட்டு வருமானம் ரூபா 46,755,187 ஆல் அதிகரித்தமை பிரதானமாகத் தாக்கமளித்திருந்தன.

#### 3.2 பகுப்பாய்வு ரீதியான நிதி மீளாய்வு

முன்னைய ஆண்டின் போது ரூபா 1,507,047,656 தொகையான மொத்த சொத்துக்களின் அளவு மீளாய்வாண்டின் போது ரூபா 1,696,289,114 வரை அதாவது 13 சதவீதத்தாலும், முன்னைய ஆண்டின் போது ரூபா 1,387,704,178 தொகையான மொத்த மூலதனம் மீளாய்வாண்டின் போது ரூபா 1,581,424,081 வரை அதாவது 14 சதவீதத்தாலும் அதிகரித்திருந்ததுடன், முன்னைய ஆண்டின் போது ரூபா 119,343,478 தொகையான மொத்தப் பொறுப்புக்களின் அளவு மீளாய்வாண்டின் போது ரூபா 114,865,033 வரை அதாவது 4 சதவீதத்தால் குறைவடைந்திருந்தது.

#### 3.3 கூட்டுத்தாபனத்திற்கு எதிராக அல்லது கூட்டுத்தாபனத்தால் ஆரம்பிக்கப்பட்டுள்ள சட்ட நடவடிக்கைகள்

பின்வரும் அவதானிப்புகள் மேற்கொள்ளப்படுகின்றன.

(அ) 02 வெளி நிறுவனங்களால் அவர்களுக்கு உரித்தான காப்புறுதி இழப்பீடு கிடைக்காததன் அடிப்படையில் ரூபா 18,653,000 கூட்டுத்தொகையான இழப்பீடு கோரி கூட்டுத்தாபனத்திற்கு எதிராக நீதிமன்றங்களில் 02 வழக்குகள் தொடரப்பட்டிருந்தன.

(ஆ) கூட்டுத்தாபனத்தினால் 04 வெளி நிறுவனங்களுக்கு செலுத்திய முற்பணத் தொகையைப் பெற்றுக்கொள்வதற்கு அந்நிறுவனங்களுக்கு எதிராக ரூபா 27,556,624 கூட்டுத்தொகையான இழப்பீடு கோரி நீதிமன்றங்களில் 04 வழக்குகள் தொடரப்பட்டிருந்தன.



#### 4. செயற்பாட்டு மீளாய்வு

##### 4.1 செயலாற்றல்

முன்னைய ஆண்டிற்கு ஒப்பாக மீளாய்வாண்டில் காப்புறுதி உறுதிகள் மற்றும் பிணையங்கள் வழங்குகையில் ஒட்டுமொத்த வருமானத்தில் 6 சதவீத குறைவொன்று அவதானிக்கப்பட்டது. கப்பலேற்ற முன்னரான பிணைச் சான்றிதழ், கப்பலேற்றிய பின்னரான பிணைச் சான்றிதழ், ஏற்றுமதி செயலாற்றல் பிணைச் சான்றிதழ் வருமானம் என்பன முறையே 31 சதவீதம், 53 சதவீதம் மற்றும் 13 சதவீதத்தினால் குறைவடைந்திருந்தன. 2012 ஆம் ஆண்டிற்கு ஒப்பாக விமான பிரயாண பிணைச் சான்றிதழ் விநியோக வருமானம் 55 சதவீததால் அதிகரித்திருந்தது.

##### 4.2 சர்ச்சைக்குரிய தன்மையிலான கொடுக்கல்வாங்கல்கள்

பின்வரும் அவதானிப்புகள் மேற்கொள்ளப்படுகின்றன.

(அ) காப்புறுதி உறுதிக் கட்டணங்களைத் தீர்மானிக்கும் போது ரூபா 50 மில்லியனுக்கு மேற்பட்ட ஆகக்கூடிய பொறுப்பு எல்லையொன்றுடன் காப்புறுதி உறுதி பெற்றுக்கொள்ளும் போது அறவிடப்பட வேண்டிய கட்டணம் ரூபா 20,000 ஆக இருந்த போதிலும், அதற்கு முரணாக ஏற்றுமதிக் கம்பனியொன்றுக்கு ரூபா 100 மில்லியன் தொகையான ஆகக்கூடிய பொறுப்பு எல்லையொன்றுடன் காப்புறுதி உறுதி வழங்கும் போது உறுதிக்கட்டணமாக ரூபா 15,000 மாத்திரமே அறவிடப்பட்டிருந்தது.

(ஆ) காப்புறுதி உறுதி தொடர்பாக தவணை வருமான அறவீட்டின் போது ஏற்றுமதியாளர் பொருட்களை கப்பலேற்றுவதற்கு 14 நாட்களுக்குள் அப்பொருட்களின் பட்டியல் பெறுமதி மற்றும் உரிய தவணைத் தொகை என்பவற்றைக் குறிப்பிட்டு குறித்த மாதிரிப்படிவத்தை பூர்த்தி செய்து கூட்டுத்தாபனத்திற்கு சமர்ப்பிக்கப்பட வேண்டியதுடன், 07 நாட்களுக்குள் குறித்த காப்புறுதி தவணைப் பணத்தைச் செலுத்தினால் 5 சதவீத கழிவு வழங்கப்படும். எனினும் காப்புறுதி தவணைப் பணத்தை செலுத்தாதிருக்கையில் 5 சதவீத கழிவு கழிக்கப்பட்டு கிடைக்க வேண்டிய காப்புறுதி தவணை கணிப்பீடு கூட்டுத்தாபனத்தால் மேற்கொள்ளப்பட்டிருந்தது. அவ்வாறே கூட்டுத்தாபனத்தின் வழமையான கொள்கையின் பிரகாரம் நிர்ணயிக்கப்பட்டதன் பிரகாரம் கொடுப்பனவு செய்யும் போது வழங்கப்படும் கழிவு விகிதம் 5 சதவீதமாக இருந்த போதிலும் ஒரு சந்தர்ப்பத்தில் 10 சதவீதம் வழங்கப்பட்டிருந்தது.





#### 4.3 பதவியணியினர் நிர்வாகம்

பின்வரும் அவதானிப்புகள் மேற்கொள்ளப்படுகின்றன.

(அ) 2013 திசெம்பர் 31 இல் உள்ளவாறு கூட்டுத்தாபனத்தின் அங்கீகரிக்கப்பட்ட, உள்ளவாறான மற்றும் வெற்றிடங்கள் தொடர்பான விபரம் பின்வருமாறாகும்.

பதவிகள்	அங்கீகரிக்கப்பட்ட பதவியணியினர்	உள்ளவாறான பதவியணியினர்	வெற்றிடங்கள்
நிறைவேற்று தரம்	25	9	16
நிறைவேற்று	18	10	8
தரமல்லாத			
கனிஷ்ட தரம்	13	07	6
	-----	-----	-----
மொத்தம்	===== 56	===== 26	===== 30

2013 திசெம்பர் 31 ஆம் திகதி வரையில் பதவியணியில் 30 வெற்றிடங்கள் காணப்பட்டதுடன், அவ்வெற்றிடங்களை நிரப்புவதற்கு நடவடிக்கை எடுக்கப்பட்டிருக்கவில்லை.

(ஆ) 2006 செப்டம்பர் 22 ஆம் திகதிய 30 ஆம் இலக்க முகாமைத்துவ சேவைகள் திணைக்களத்தின் சுற்றறிக்கையின் பிரகாரம் கூட்டுத்தாபனத்தால் பதவியணியினரை மீண்டும் வகைப்படுத்தி அதன் பிரகாரம் சம்பள மீளமைப்பினை மேற்கொள்ள வேண்டுமென தெளிவாக குறிப்பிடப்பட்டிருந்த போதும் கூட்டுத்தாபனம் அதன் பிரகாரம் நடவடிக்கை எடுத்திருக்கவில்லை.

(இ) 2013 ஆம் ஆண்டின் போது சேர்க்கப்பட்டிருந்த முகாமையாளர் (பயிற்சி) பதவிகளுக்குரிய 11 கோவைகள், கூட்டுத்தாபனத்திற்கு சேவைக்குச் சேர்த்துக்கொள்ளும் நடைமுறை மற்றும் கடமைப் பட்டியல் என்பன கணக்காய்விற்குச் சமர்ப்பிக்கப்படவில்லை.

(ஈ) பிரதி பொது முகாமையாளர் (மனித வளங்கள் மற்றும் நிர்வாகம்), பிரதி பொது முகாமையாளர் (சந்தைப்படுத்தல்), உதவிப் பொது முகாமையாளர் (இழப்பீடு மற்றும் அறவீடுகள்) போன்ற பதவிகள் 2009 ஆம் ஆண்டிலிருந்து 2013 திசெம்பர் 31 ஆம் திகதி வரை வெற்றிடங்களாக காணப்பட்டன.



(உ) 2009 ஆம் ஆண்டிலிருந்து பிரதி பொது முகாமையாளர் (சந்தைப்படுத்தல்), முகாமையாளர் (சந்தைப்படுத்தல்) மற்றும் பொது முகாமையாளரின் பிரத்தியேக செயலாளர் ஆகிய பதவிகளில் பதில் கடமை புரிவதற்காக 3 நியமனங்கள் மேற்கொள்ளப்பட்டிருந்ததுடன், அதற்காக 2013 ஆம் ஆண்டின் போது அப்பதவிகளில் பதில்கடமை படிக்களாக ரூபா 295,376 தொகை கொடுப்பனவு செய்யப்பட்டிருந்தது.

## 5 கணக்களிப்பொறுப்பும் நல்லாளுகையும்

### 5.1 கூட்டிணைந்த திட்டம்

2003 யூன் 02 ஆந் திகதிய பீஈடி/12 ஆம் திறைசேரி சுற்றறிக்கையின் 5 ஆம் பந்தியின் பிரகாரம் கூட்டிணைந்த திட்டமொன்று தயாரிக்கப்பட்டிருந்த போதும், அதில் குறிப்பிடப்பட்டுள்ள செயற்பாடுகள் இலக்கிடப்பட்ட காலப்பகுதி பூராகவும் பிரிந்து செல்லும் வகையில் தெளிவாக குறிப்பிடப்படாமல் இருந்ததுடன், அந்த இலக்குகள் வருடாந்த செயல்நடவடிக்கைத் திட்டத்துடன் இணங்கவில்லை. அவ்வாறே எதிர்பார்த்த இலக்குகளை அடைந்துகொள்வது தொடர்பாக காலரீதியாக மீளாய்வு செய்யப்பட்டு கூட்டிணைந்த திட்டத்தை நாளதுவரையாக்குவதற்கு நடவடிக்கை எடுக்கப்பட்டிருக்கவில்லை.

### 5.2 உள்ளகக் கணக்காய்வு

உள்ளகக் கணக்காய்வு பதவியொன்றுக்காக கணக்காய்வு திகதி வரை முகாமைத்துவ சேவைகள் திணைக்களத்திடமிருந்து அங்கீகாரம் பெற்றுக் கொள்ளப்படாமல் இருந்ததுடன், 2012 பெப்ரவரி 10 ஆம் திகதி தொடக்கம் கூட்டுத்தாபனத்தின் உள்ளகக் கணக்காய்வு நடவடிக்கைகளை மேற்கொள்வதற்காக வரியில்லாமல் மாதாந்தம் ரூபா 36,450 வீதம் கொடுப்பனவு அடிப்படையில் தனியார் கணக்காய்வுக் கம்பனியொன்று நியமிக்கப்பட்டிருந்தது. 2013 பெப்ரவரி முதல் வரியில்லாமல் காலாண்டிற்கு ரூபா 65,500 வீதம் கொடுப்பனவு அடிப்படையில் அந்நியமனம் நாளதுவரையாக்கப்பட்டிருந்ததுடன், இக்கம்பனிக்கு மீளாய்வாண்டில் ரூபா 293,227 தொகை செலுத்தப்பட்டிருந்தது.

### 5.3 பாதிட்டுக் கட்டுப்பாடு

பாதிடப்பட்ட வருமானம் மற்றும் செலவினத்திற்கும் உள்ளபடியான வருமானம் மற்றும் செலவினத்திற்கும் இடையே 18 சதவீதம் முதல் 100 சதவீதம் வரையான விலகல்கள் காணப்பட்டமையால் பாதிட்டு ஆக்கபூர்வமான முகாமைத்துவக் கட்டுப்பாட்டுக் கருவியொன்றாக பயன்படுத்திக்கொள்ளப்பட்டிருக்காமை அவதானிக்கப்பட்டது.





# **ANNUAL REPORT – 2013**

## **SRI LANKA EXPORT CREDIT INSURANCE CORPORATION**

The Sri Lanka Export Credit Insurance Corporation (SLECIC) is an enterprise established by Act No. 15 of 1978 which also outlines a set of objectives that guide the operations of the organization.

## **Our Vision**

“To be the catalyst in the promotion and development of international trade”

## **Our Mission**

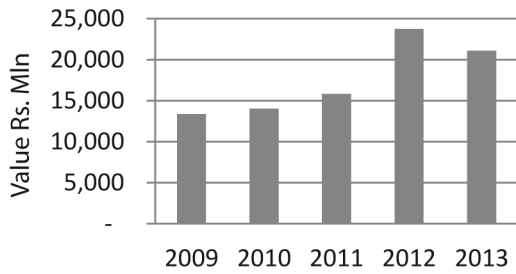
“We are in the business of providing information, support and protection for exporters, banks, other financial institutions and importers. We strive to exceed customer expectations by offering superior personalized services”

## Five Years at a glance

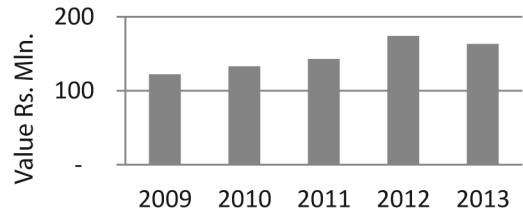
### *Performance Overview (Rs. Millions)*

	<b>2009</b>	<b>2010</b>	<b>2011</b>	<b>2012</b>	<b>2013</b>
Insured Business	13361	14009	15835	23735	21,076
Gross Premium Income	122	133	143	174	163
Gross Claims	71	42	32	64	32
Operating Expenses	130	120	98	114	105
Operating Surplus	16	30	65	82	73
Other Comprehensive Income	115	78	66	91	133
Net Surplus	79	54	89	101	139
Capital & Reserve	1070	1128	1220	1388	1,581
Taxes & Levies	75	67	42	73	67

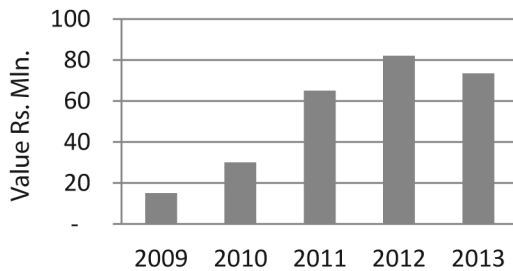
### Insured Business



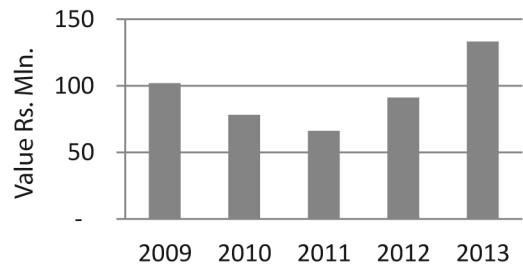
### Gross Premium Income



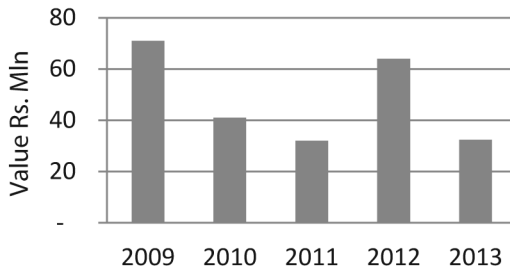
### Operating Surplus



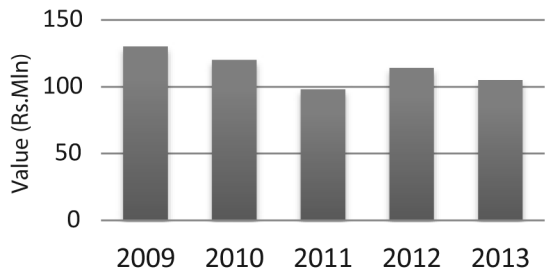
### Other Comprehensive Income



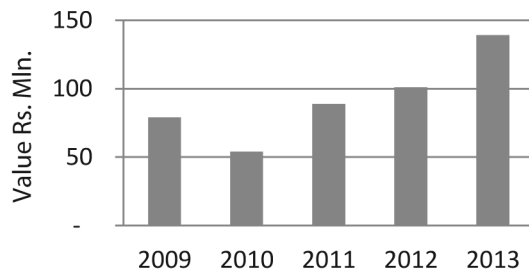
### Gross Claims



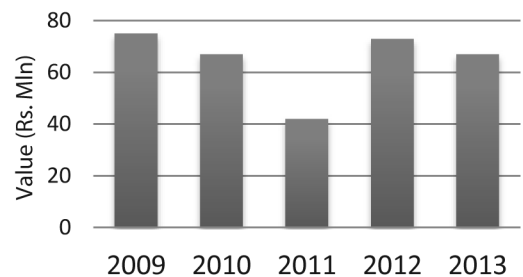
### Operating Expenses



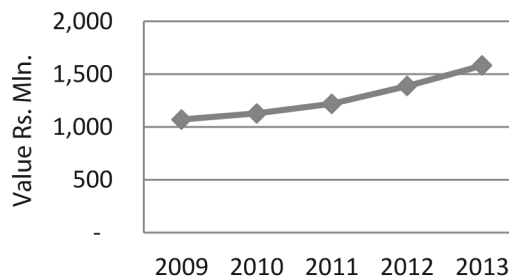
### Net Surplus



### Taxes and Levies



### Capital & Reserve







## Chairman's Review

The global economy grew at a slower pace in 2013, despite strong signs of increased economic activity towards the latter part of the year. Economic activity in advanced economies picked up firmly particularly during the second half of the year, supported by expanding domestic demand, softer financial market conditions and slowly improving consumer and business confidence. Meanwhile, growth in some emerging market economies slowed due to weaker than expected domestic demand despite improved growth prospects for their exports.

In particular, emerging market economies saw tighter financial conditions which constrained domestic demand to a greater extent and renewed market pressure weakened investor sentiment in anticipation of unwinding of unconventional monetary policies in advanced economies.

### Sri Lankan Economy

The economy rebounded to a higher and sustainable growth trajectory with GDP recording a 7.3 per cent growth in 2013 compared to 6.3 per cent in 2012

All sectors of the economy contributed positively to growth, and favourable weather conditions and the gradual recovery in external demand supported the steady rise in economic growth over the four quarters of the year.

With the gradual recovery in advanced economies, global trade rebounded strongly particularly during the fourth quarter of 2013. Sri Lanka's exports responded

positively to the favourable developments in the global economy, by recording a growth of 6.4 per cent in 2013.

### Sri Lankan Exports

Earnings from industrial exports increased by 5.1 per cent to US dollars 7,749 million in 2013 mainly due to the better performance in textiles and garments, which contributed 43.4 per cent to total export earnings in 2013.

Earnings from export of rubber products increased by 3.3 per cent to US dollars 888 million in 2013, making it the second largest contributor to the growth in industrial exports. An increase in export of surgical and other gloves and tyres, as a result of the decline in natural rubber prices and increasing external demand from advanced economies such as USA and EU, mainly contributed to the growth in export of rubber products

Earnings from agricultural exports increased by 10.7 per cent, year-on-year to US dollars 2,581 million in 2013. Earnings from tea exports increased by 9.2 per cent to reach the highest-ever annual earnings of US dollars 1,542 million in 2013, mainly due to the high price obtained for Ceylon tea owing to its superior quality and the rise in international demand for orthodox teas.

Earnings from the export of spices increased by 38.8 per cent to US dollars 355 million in 2013. This was mainly on account of an increase in earnings from export of pepper by 82.9 per cent to US dollars 128 million and an increase in earnings from export of cloves by 169.4 per cent to US dollars 50 million.

Earnings from tourism continued to grow considerably in 2013. The continuous increase in tourist arrivals and an increase in average spending per tourist resulted in earnings from tourism recording US dollars 1,715 million in 2013, compared to US dollars 1,039 million in 2012.

### Performance of SLECIC

Sri Lanka Export Credit Insurance Corporation (SLECIC), as the nation’s sole export credit agency continued its mandate of offering export credit insurance policies and facilitating the financial requirements of exporters via credit guarantees to the banking sector.

### Financial Results

I am pleased to note that during the year the corporation was able to relieve the financial burden of exporters by paying claims worth Rs. 30.68 million as compared to Rs 45.6 million in 2012 .

#### Financial results at a glance (Rs. Million) Year ending 31st December 2013

	2013	2012
Gross Premium Income	163.3	173.6
Operating Surplus	73.3	82.2
Net Claims	30.68	45.6
Investment Income	132.5	91.2
Capital & Reserves	1581.4	1387.7
Net Surplus	139.4	100.8
Taxes & Levies	67.0	72.7

The gross premium income of SLECIC declined to 163.3 million in 2013 from Rs. 173.6 million in 2012. However, The Corporation’s net surplus for the year increased to Rs. 139.4 million from Rs. 100.8 million in the previous year. Total assets and equity of the corporation stood at Rs. 1,696 million and Rs. 1,581 million respectively at the end of the year.

The Corporation’s operating surplus for the year stood at 73 million whilst its net cash flow from operating activities rose to Rs. 225.9 million from Rs. 170.5 million in the previous year...

### Premium Income

The Gross Premium Income of the corporation declined by 6 % during the year under review to Rs. 163.3 million from Rs. 173.61 million in the previous year. The premium income of our core product, the Seller’s Risk, posted a marginal increase of mere 1% over a year ago to earn Rs. 124.7 million from Rs. 123.08 million a year ago. However the premium income from pre – shipment

credit guarantees, post shipment credit guarantees and Export Performance Guarantees experienced declines during the year under review.

### Investment Income

The investment portfolio of the corporation underwent a paradigm shift in year 2013 with a substantial amount of funds being transferred to fixed deposits from treasury bills and interest rates of such securities increased during the year enabling the corporation to increase its investment income for the year under review.

### Taxes & Levies

SLECIC’s contribution to the government’s coffers reduced during the year to Rs. 67 from Rs. 72.7 a year ago as the corporation was not required to pay levies during the year.

### Policy Changes

During the year under review the corporation made a significant accounting policy change on the premium income written and received during the year under review and the unexpired risks on the premium so collected will transfer to a premium reserve. In determining the reserve 1/365 method have been adopted on the premium collected on Export Payments Insurance Policies whilst 15 % of the premium collected on the guarantees during the year under review have been set aside as a reserve for the unexpired risks considering the complexity, nature and quantum risks associated with in the cover period .

### Capacity Building

The Capacity Building on Export Insurance Industry in Sri Lanka to enhance the International Trade Competitiveness of Sri Lanka initiated during the year with the technical assistance of Commonwealth Secretariat in 2 phases.

As per the remarks of the COPE in regard the knowledge and capacity of the staff and the need to have a dynamic knowledgeable staff, we launched a recruitment program under the theme “Intelligent Thinkers “with an high degree of transparency where the question paper for the written test was set by the central Bank –Economic Research Department and the marking by them. This filled the vacancies in the succession plan of SLECIC .This was the first time a recruitment was done with such transparency.

### Outlook for 2014

The global economy is expected to continue its moderate recovery in 2014, with the growth engine coming from advanced economies, where the fiscal

consolidation is easing and economic recovery is starting to gain strength. Stronger recovery in advanced economies should boost demand for emerging market exports and help support developing countries' economic growth. However, downside risks on the global economy remain. The Corporation will therefore continue to devote resources to help exporters cope with the challenges and manage their risk portfolio

### **Acknowledgement**

I wish to thank our valued clients, the exporter community of Sri Lanka for the trust and confidence they have placed in SLECIC. In our ability to cushion the risk they face, we look forward to continue the relationship we have and cement it further.

I extend my foremost gratitude to His Excellency the Honourable Finance Minister for his endeavours in promoting international trade and his continuing interest in the activities and development of SLECIC, during the period under review. I also appreciate the guidance & support of Hon. Deputy Minister of Finance & Planning, Dr. Sarath Amunugama.

The guidance and support extended by the Board of Directors during the period under review is greatly appreciated. Their dedication, commitment, guidance, expertise and wisdom in helping us to face challenging times is acknowledged.

I thank the Secretary, Additional Secretaries and other officers of the Ministry of Finance & Planning for the cooperation extended to us towards carrying out the duties of SLECIC.

I also wish to place on record our appreciation for the officials of the Central Bank of Sri Lanka, the Department of Commerce and members and officials of the many

trade chambers for the assistance they provided to SLECIC in fulfilling its duties.

On behalf of SLECIC and the Sri Lankan exporter community, we thank the Sri Lankan missions abroad and in particular the Trade Attaches and also the debt collecting agencies worldwide for their cooperation and for the facilitation of international trade.

I thank the Secretary General of the Berne Union, and other officials of the Berne Union Secretariat for their continuing support. We should also place on record our appreciation of the support extended by our counterparts readily sharing their experiences and capacity building of our staff strengthens us in our endeavour of promoting international trade.

I also appreciate the technical support extended by Commonwealth Secretariat in extending to build capacity of export credit insurance industry to improve export competitiveness of Sri Lanka.

I would like to express my deepest appreciation to the management and staff for their unwavering loyalty and commitment to excellence. Despite the pressure on resources, they worked tirelessly over the past year to deliver better services to our policyholders and exporters at a time of need. This spirit of dedication is an important part of the success of the Corporation.



**D.P. Mendis**  
*Presidents' Counsel*  
*Chairman & Managing Director*

## Board of Directors

1. D.P. Mendis  
Presidents' Counsel  
Chairman & Managing Director

2. Mrs. C.M.D.N.K. Seneviratne  
Additional Superintendent  
Employees' Provident Fund  
Central Bank of Sri Lanka  
(8.3.2010 to 8.3.2013)

Mrs .Kusum Dassanayake  
Director of the Governor's Secretariat  
(Since 18.4.2013)

3. Mr. A.K. Seneviratne  
Additional Secretary  
Ministry of Industry and Commerce

4. Mr. K.M.M. Siriwardena  
Director General  
Department of Fiscal Policy  
Ministry of Finance & Planning

## **Senior Management of SLECIC**

### **D.P.Mendis P.C.**

Chairman & Managing Director

### **D.H.J. Ranasinghe**

General Manager

### **Mrs. R.M.U.N.Peiris**

Deputy General Manger

### **Dammika Aluthge**

Assistant General Manager

### **Mohan Silva**

Assistant General Manager

### **Mrs. Mayuri Mudalige** Assistant

General Manager

# Products & Services of SLECIC

Export Credit Insurance, branded as the Seller's Risk and Credit Guarantees to banks constitute the main thrust of services provided by SLECIC to the well-being of the exporter community in the country. Our services protect the financial security of exporters whilst enabling them to expand the scope of their operations by making it easier to obtain loans from commercial banks without much hassle and inconvenience.

## Seller's Risk

Seller's Risk is the fundamental cornerstone of our products and services to the exporter community. Seller's Risk serves the purpose of protecting the exporter from the risk of non-payment or delayed payment by the overseas buyer due to commercial and political risks.

## Commercial Risks

- Insolvency and bankruptcy
- Payment default
- Contract repudiation

## Political Risks

- Delays in foreign exchange remittance
- Cancellation of import license
- Import ban
- Payment moratorium
- War, revolution, riot and natural disasters

Of the wide range of policies offered by the corporation, the most popular is its Whole Turnover cover policies. Tailor made facilities are also available to cater for the unique needs of specific sectors.

Following are the categories of Export Credit Insurance offered to exporters.

## Seller's Risk Insurance Policy-WHOLE TURNOVER - ALL BUYERS

Insurance to protect the exporter from commercial risk & political risk. Under this we will cover the total shipments on deferred payment terms.

## Seller's Risk Insurance Policy-BUYER SPECIFIC

Insurance to protect the exporter from commercial risk & political risk of one or more specific buyers.

## Seller's Risk Insurance Policy-COUNTRY SPECIFIC

Insurance to protect the exporter from commercial risk & political risk of buyers of a specific country.

## Seller's Risk Insurance Policy-POLITICAL RISK

Insurance to protect the exporter from political risk of a specific country.

## Seller's Risk Insurance Policy-GLOBAL COVER

Insurance is provided for off-shore export companies' domicile in Sri Lanka.

## Seller's Risk Insurance Policy-SUBSIDIARY RISK

Cover the risk of the exporters of a subsidiary company domicile in another country where the parent company is in Sri Lanka.

## Seller's Risk Insurance Policy-COVERING ULTIMATE BUYERS

Insurance to protect Sri Lankan exporters, covering commercial & political risk of ultimate buyers where shipments have been effected to a fully owned subsidiary in the buyer's country.

## Seller's Risk Insurance Policy-CONSIGNMENT OF STOCKS

Cover the Sri Lankan exporter on commercial risk & political risk of consignment of stocks.

## Seller's Risk Insurance Policy-ENTREPOT TRADE

Cover the commercial risk & political risk of a Sri Lankan exporter arising from entrepot trade.

## Seller's Risk Insurance Policy-SELLER'S RISK COMPREHENSIVE SERVICE POLICY

Insurance to protect the service sector exporters from the commercial risk & political risk.

## Seller's Risk Insurance Policy-DOMESTIC CREDIT INSURANCE

Insurance to protect the policy holder from commercial risk associated with dispatching goods & rendering services to their buyers in Sri Lanka.

# Export Credit Guarantees offered to Banks

The credit guarantees to banks mitigate the losses suffered by banks on account of non-payment of advances by the exporter owing to protracted default and insolvency of exporters. Our credit guarantees to banks facilitate the financial requirements of exporters by removing the necessity to place collaterals and expensive deposits. SLECIC undertakes to reimburse 66.66% to 85% of losses suffered by banks, caused by insolvency of exporters or protracted default on their part.

Following are the categories of Export Credit Guarantees offered to banks.

## Pre Shipment Credit Guarantees (Individual)

Individual counter party risk can be covered up to 66.66% in Rupees and other foreign currencies. These guarantees facilitate financial institutions to grant pre shipment facilities to exporters against letters of credit or confirmed orders for purchasing of raw materials, manufacturing and processing of goods and packing of exports.

## Post Shipment Credit Guarantees (Individual)

These guarantees are offered to commercial banks. These guarantees ensure exporters can access banks to obtain finance in order to meet their working capital requirements at the post shipment stage by way of purchase, negotiate or discount of export bills.

## Whole Turnover Pre/Post Shipment Credit Guarantees

These guarantees facilitate banks to cover the entire export credit portfolio granted by way of Pre/Post shipment advances to the exporter or an indirect exporter at a higher coverage and a lower premium rate.

## Export Production Credit Guarantees

This scheme facilitates financial institutions to finance working capital to producers to manufacture goods and services for exporters without much emphasis on collaterals.

## Export Performance Guarantees

This is a counter guarantee issued to commercial banks against the guarantees and bonds that they issue on behalf of their clients to overseas buyers or government authorities guaranteeing the due performance of contracts entered into for the export of goods and

services from Sri Lanka. The areas include benchmark performance export contracts via construction work as well as the export of goods and services.

Export Performance Credit Guarantee covering the due performance of Freight Forwarders This guarantee is a counter guarantee issued to a bank, in consideration of the bank issuing a bank guarantee to an airline that extends credit facilities to a freight forwarder.

## Export Performance Guarantees covering ATA Carnet System

These guarantees are issued to the International Chamber of Commerce (ICC) Sri Lanka for exporters to obtain ATA Carnet documents from ICC – Sri Lanka. ATA Carnet is an international customs document that permits duty free temporary import of goods abroad for a specific purpose for a specified period of time.

## Whole Turnover Bank Guarantee covering Cost of Passage Advances to Sri Lankans going abroad for Employment “APARA”

This guarantee scheme extends coverage to banks on entire Pre – departure loans granted to Sri Lankans going abroad for employment.

# Other Services

## BiZinfo – Credit and financial information

This product provides Credit and Status reports on overseas customers of Sri Lankan exporters and importers to the banking sector. SLECIC functions as a provider of Credit and Status reports from a network of principals worldwide.

## Cross Border Debt Collection Service

SLECIC has entered into partnership with a team of global Debt Collection Agencies to undertake the process of recovery of uncollected debts on behalf of exporters. A Recovery Assessment service as well as advice on receivable management is provided by SLECIC.

# Export Credit Insurance

## Insured Business

The total insured business showed a decline of 11 percent, reaching Rs 21.07 billion for the period January to December 2013, compared to the Rs. 23.74 billion in the corresponding period in 2012. This was mainly due to that some of our Policy holders received advance payment from their buyers.

## Major Markets

During 2013 USA, UAE, UK, France & Australia held a 50% of the total insured business of SLECIC.

USA was the largest market with Rs 3.4 Billion insured business and held a share of 17% in the total insured business in 2013 and registered significant negative growth of 22 percent in 2012 due to decline exports of Activated Carbon under credit terms.

UAE was the second largest market accounting for 14% share in the total exposure, reaching Rs 2.9 Bn. This market is also recorded significant drop in Insured business as many of our policyholders exported tea on advance payment due to difficult market conditions.

UK, France & Australia held share of 7%, 7% & 6% respectively in the total insured business in 2013. Besides above key markets, we also observed markets like Italy, Hungary, Lebanon, Maldives, Austria, Australia, Brazil, Canada, U.K, Norway, Costa Rica, Egypt and Hong Kong recording significant growth in Insured Business in 2013. The products contributed for this growth include fruits & vegetables, Activated Carbon, Rubber Gloves, fibre products, and tea.

On the other hand, Markets like Holland, Spain, USA, UAE, Kyrgyzstan, Germany and India South Korea recorded negative growth in Insured Business. But the decrease of main markets resulted lower insured business in 2013

## Credit Limits

The Corporation continued to support exporters by issue of Seller's Risk Insurance cover, underwriting buyers and countries and by issuing credit limits on creditworthy buyers.

The following table illustrates the credit limits issued value wise under Seller's Risk Credit insurance during the period under review.

### Comparison of Credit Limits issued

Year	Value (Rs. MN.)
2012	5042
2013	6299

### Export Credit Guarantees

Export Credit Guarantees of SLECIC do not involve the actual provision of funds to exporters. It is to safeguard export financing banks against losses resulting from financing to exporters. By providing the necessary

support to financial institutions, they are thereby encouraged to participate more actively in financing the export sector. Like last year, the Pre Shipment Credit Guarantee Scheme continues to play the most popular guarantee among banks.

The following table demonstrates the composition of premium income from Pre shipment Credit Guarantees and Post shipment Credit Guarantees.

Type	Value (Rs.)
Pre shipment Credit Guarantee	24,731,376.83
Post shipment Credit Guarantee	2,485,546.97

## ATA Carnet System

The ATA Carnet is an international customs documents that permits duty free and tax free temporary import of goods and commercial samples can be effectively exported for use in trade fairs, exhibitions and for trade promotional purposes and imported duty free for a specified period.

ATA Carnet cover commercial samples, Professional equipment and goods for presentations or use at trade fairs, shows, exhibitions and the like. If an exporter wishes to cross borders with commercial samples and exhibits for trade fairs, ATA Carnet will save his or her time in customs clearance and expedite journey.

### User of ATA Carnet

The user of ATA Carnet may be an individual or a company registered in Sri Lanka

- Travelling Business/Sales Executives
- Technicians
- Fair Exhibitors & Professional individuals and teams such as film crew, Surgeons, Artists Architects, Engineers, Educationalists, Entertainers etc.
- If the Carnet is to be used by any other person, he should carry a letter from the Carnet holder on his behalf provided he holds a letter of Authority

The Corporation continued to issue Direct Export performance Guarantee covering the ATA carnet System to the International Chamber of Commerce – Sri Lanka (ICC-SL) enabling exporters, especially the Gem and Jewellery sector to obtain the ATA Carnet custom document without collateral security. This custom document enables exporters to participate in Trade fairs and exhibitions abroad and win export contracts to maximize profits.



During the period under review, the Corporation has issued 72 Demand Guarantees to ICC-SL to the value of Rs 50.57 Million enabling exporters to obtain ATA Carnet custom document on any collateral securities.

Year	No	Value (Rs. MN.)
2012	74	67.28
2013	72	50.57

The ATA Carnet guarantees are immensely beneficial in particular to the Gem & Jewelry exporter community to participate in trade exhibitions overseas and develop new markets thereby paving the path to bring in the much needed foreign currency to the country.

## Cost of Passage - APARA

Export of services is an area of vital importance as a significant part of foreign exchange earnings of Sri Lanka is contributed by Sri Lankan going abroad for employment. Our Guarantee scheme intends to alleviate some constraints faced by migrant workers regarding their cost of their air passage and related expenses and cushion the risk for the bank in granting facilities to this sector. SLECIC introduced this bank guarantee scheme in May 1992 to cover only the cost of air ticket of migrant workers and operated with a coverage of 60 percent of the guaranteed loss. Time to time, the scheme was modified and now cover the entire pre departure loan with a higher cover of 85 percent of the guaranteed loss.

Our Guarantee scheme intends to alleviate some constraints faced by migrant workers regarding their cost of their air passage and related expenses and cushion the risk for the bank in granting facilities to this sector.

During the period under review, SLECIC assisted 1071 applicants to obtain bank loans to the value of Rs 140.22 Million from financial Institutions and facilitated many Sri Lankans from all parts of the country to go abroad for employment.

	No	Value
2012	636	90.37 mln
2013	1071	140.22 mln

The APARA scheme enables the ambitious and aspirant citizens in the nation to obtain employment abroad and lift themselves out of poverty.

SLECIC is pleased to assist these determined Sri Lankans to improve their standard of living and contribute towards safeguarding the well-being of economy by enhancing the remittances and boosting the foreign reserves.

## International Relations

The Corporation continues to maintain a close relationship with members of the International Union of Credit and Investment Insurers (Berne Union). The Corporation attended the Berne Union Committee in New York, USA in April and the Annual General Meeting in Sweden in October 2013.

SLECIC has been a member of the Berne Union since 1984 and has since sponsored the Berne Union meetings and Regional Co-operation Group workshops in the past.

The Regional Co-operation Group (RCG) is the group of 12 member institutions of the Berne Union which was formed in 1991 to develop the international relationships among the members in Asian Region. The Regional Co-operation Group (RCG) of the Berne Union which consists of Asian Export Credit Agencies from Australia, India, China, Indonesia, Japan, Malaysia, Singapore, Sri Lanka, South Korea, Taiwan, Thailand and Hong Kong.

Apart from participating in the RCG Meetings held concurrently with the Berne Union Meetings, representatives also attended at the 6th CEOs Meeting held in China in August 2013 at these meetings members exchanged ideas on important current global issues affecting the Credit Insurance market and shared expert advice on topics of common interest.

SLECIC initiate to become membership of Asian Credit Supplementation Institution Confederation (ACSIC) to extend credit guarantee facilities more effectively to SME sector

## Marketing and Awareness

The marketing initiatives of SLECIC focused on a customer oriented approach. Activities launched were closer to the customer needs. The aim was to improve quality services, speed and delivery of credit insurance and of course customer service and satisfaction.

In addition, seminars and workshops were conducted to policyholders. By maintaining close contact with our

clients and understanding their needs we were able to navigate the development of new products and modify most of procedures in servicing clients in recent years.

The Corporation also extend a sponsorship to the interactive evening among Tea Exporters Orrganized by Tea Exporters Association in April 2013...The interactive session was attended by a large gathering of tea exporters .The Chairman & Manading Director of SLECIC addressed the audience on the theme “ Changing role of Export Credit Agency “ from humle beginning to current business activities and invited members who have not used our services so far to join hand with us and explore and expand their business .



We are in close association with trade and industry chambers and export promotion institutions to ptomote our export support servicesIn this regard SLECIC orgnized participated in and sponsored various seminars and workshops held many parts of the country

The Corporation has been associated with NCE Awards in the past and now recommened the association with this event by extending principal sponsorship for “ service providers to export sector” this year’s NCE Awards Ceremony.



## Capacity building of Export credit Insurance Industry

The Sri Lanka Export Credit Insurance Corporation (SLECIC) through the Government of Sri Lanka seek the Technical assistance of the Commonwealth Secretariat (COM SEC) to enhance the capacity of the Export Credit Insurance Industry to enhance the export competitiveness of Sri Lanka .The COM SEC selected the EXIM Bank of India as their technical partner to do the deliverable in two phases..

### Phase 1

Conducting a comprehensive review of Export credit tools which are being offered by SLECIC and identify factors why there is low or no uptake by exporters and benchmark operational procedures against best international practices. Recommend strategies put in place to fill the gaps.

### Phase 2

Based on the outcome of the Phase 1, assist to develop export credit insurance tools and guides and recommend short, medium and long term interventions to enhance the export credit insurance in Sri Lanka



The project team visited the Corporation 27th October 2013 and conducted many discussions with our exporter clients, banks including the Central Bank of Sri Lanka, Trade Chambers, Product Associations, Trade Ministry officials, Sri Lanka Customs and conducted the first Stakeholder Meeting on 4th November 2013 at the Kingsbury Hotel.

## Claims Paid

Policyholders were continued to trade prudently. Most was active in pursuing overdue payments from buyers and pressing buyers for settlement, which helped to reduce bad debts.

Payments of the claims paid helped our exporters to continue their export activities whilst banks were ready to reimburse such exporters of the claims paid. Analysis by events of loss, revealed that protracted defaults remained the single largest event of loss amounting for the entire claims paid under credit insurance. Many exporters are keen to take advantage of the Corporation's familiarity with loss minimization and debt recovery techniques. In its role as credit manager for exporters, the corporation will continue its liaison with trade associations and trade support bodies arranging seminars and workshops in which it will share its experiences in handling payment difficulties with exporters.

During the period under review, many payment difficulty cases were resolved without turning into claims. The Corporation keeps a close eye on the performance of the debt collectors it works with, holding regular meetings with major debt collectors and reviewing the cases being handled.

The total net claims paid in 2013 amounted to Rs 30.28 million as compared to Rs. 46.86 million in corresponding period in last year.

## Training and Development

The Corporation holds the belief that human resources are to the most important assets to a company engaged in the service industry. People come first above all systems and procedures.

Over the year, the Corporation whilst advocating two way communication process continued to pursue a training policy aiming at to assist staff to acquire competencies related to knowledge skills .abilities and attitudes necessary for the better achievement of the Corporation goals .

To further enhance technical skills, the corporation has launched a series of structural staff training and development program for senior and middle managers on underwriting and risk management conducted in house. Some staff are sent on overseas workshops to keep pace with international practices and learn about the latest developments in export credit insurance.

## Corporate Social Responsibility

As our commitment to the Sri Lankan community, the Corporation looked for opportunities throughout the year to actively fulfil its role as responsible Corporate Citizens of Sri Lanka, the Corporation assisted on a housing project initiated by the Ministry of Resettlement in the Welioya Divisional Secretariat .The Corporation provided required paints and brushes to



82 The balance paints for 81 houses were delivered to 621 Regiment, Sri Lanka Army, Welioya for distribution among 82 families. The General Manager and the Assistant General Manager –finance attended the small ceremony organized by Sri Lanka Army on 13.07.2013 and officially handed over paints to four fully completed households housing units.





*The Sri Lanka Army supervised the distribution to ensure that it went to the needy person, thus maintaining transparency*

## Looking Ahead Business Acquisition and Retention

In providing our policy holders with effective Credit Management service, we are fully committed to continue our professionalism in risk assessment and monitoring and maintain a prudent and proactive underwriting approach.

Successfully upholding this commitment not only, demands, excellent underwriting skills but also requires us to access the most trustworthy and most cost effective sources of credit information.

We shall thus be seeking higher quality information from credit Information Agencies and should also explore other reliable sources. We shall continue to invest in Human Resources through ongoing staff training in underwriting and other work related skills.

The Corporation anticipates more business attrition in view of the improving economy and trading environment, and will work to strengthen customer relationships to enhance policyholders' loyalty, including account servicing and the formulation of strategies to manage accounts with diversified portfolios more effectively, as well as the allocation of more resources to train our staff to discharge duties effectively.

As usual, we will provide full support to assist different service industries in seizing global opportunities. Although recovery of the world economy is still tentative, we are cautiously optimistic that Sri Lankan exporters will be offered new opportunities amid dynamic global trade especially in the robust Asian and emerging markets.

We will extend more support to exporters who are planning to expand into emerging markets by providing timely and adequate coverage, and by helping them better understand the political and economic risks involved.

# Audit and management committee report for the year ended 31<sup>st</sup> December 2013.

The Audit and Management Committee of the Sri Lanka Export Credit Insurance Corporation (SLECIC) came into effect in November 2002 and is chaired by a Non-Executive Director representing the Ministry of Finance and Planning. The Committee comprises of Three Members, the Non-Executive Directors of the Corporation. On invitation a representative from the Auditor General's Department attends the meetings as an observer.

The members of the committee were; Mr.K.M. Mahinda Siriwardana – Chairman of the Committee, Board Director of SLECIC, Director General, Department of Discal Policy – Ministry of Finance and Planning, Mr.A.K.Senewiratne – Board of Director of SLECIC, Additional Secretary , Ministry od Industry and Commerce, and Mrs.K.Dassanayake – Board Director of SLECIC, Secretary to the Governor – Central Bank of Sri Lanka.

The AMC held Four Meetings during the year 2013. It functioned in accordance with the Terms of Reference stipulated for such committees by the Department of Public Enterprises. The Committee assisted the Board of Directors is discharging its responsibilities over the accounting and financial reporting process and adult of financial statement of the Corporation in terms of reliability and integrity of the financial statements adequacy and effectiveness of internal controls and compliance with statutory and regulatory requirements.

In the period under consideration, the Committee regularly reviewed the External Audit Reports by the Auditor Generals Department and took numerous steps to improve the internal controls of the Corporation

based on the recommendations contained in the said reports. The audits carried out by Internal Auditor were also reviewed by the Committee and followed up the recommendations for corrective measures.

The Committee laid especial emphasis on the compliance by SLECIC of laws, rules and regulations applicable to the Corporation and reviewed the level of adherence to the requirements stipulated by the Treasury and other relevant Circulars issued by relevant Government Authorities to ensure a satisfactory level of compliances.



**K.M.Mahinda Siriwardane**  
**Chairman**

*Audit and Management Committee*  
*Sri Lanka Export Credit Insurance Corporation*

# Sri Lanka Export Credit Insurance Corporation ( SLECIC)

Contents	Page No.
Income & Expenditure Accounts	110
Balance Sheet	111
Cash Flow Statement	112
Statement of Changes in Equity	113
Notes to the Accounts	114-123
Report of the Auditor	124-128



# SRI LANKA EXPORT CREDIT INSURANCE CORPORATION

## Annual Financial Statements- 2013

### Statement of Comprehensive Income

For the year ended 31st December

	Note	31.12.2013 Rs.	31.12.2012 Rs.
<b>Income</b>			
Gross Earned Premium Income	1	145,220,981.35	173,611,344.25
Other Operational Income	2	33,203,709.31	22,303,648.70
<b>Total Operating Income</b>		<b>178,424,690.66</b>	<b>195,914,992.95</b>
<b>Direct Cost of Operations</b>			
Less : Net Claims	3	30,683,835.42	45,566,642.93
Status Reports		4,523,014.96	5,736,666.58
		<u>35,206,850.38</u>	<u>51,303,309.51</u>
<b>Net Operating Income</b>		<b>143,217,840.28</b>	<b>144,611,683.44</b>
<b>Operating Expenses</b>			
Less : Establishment Expenditure	4	17,628,595.34	16,820,331.99
Administrative Expenditure	5	38,097,266.55	37,527,974.49
Selling & Marketing Expendi	6	13,025,407.86	7,540,189.37
Finance Charges	7	369,263.37	327,603.41
Corporate Social Responsibility		742,176.75	183,240.00
<b>Total Operating Expenses</b>		<b>69,862,709.87</b>	<b>62,399,339.26</b>
<b>Operating Surplus</b>		<b>73,355,130.41</b>	<b>82,212,344.18</b>
Add : Other Comprehensive Incon	8	133,144,025.88	91,254,476.03
<b>Surplus Before Value Added Tax (VAT)</b>		<b>206,499,156.29</b>	<b>173,466,820.21</b>
Less : Value Added Tax on Financial Services		13,538,178.00	10,116,951.00
<b>Net Surplus Before Income Tax</b>		<b>192,960,978.29</b>	<b>163,349,869.21</b>
Less : Income Tax		29,549,216.00	18,044,931.00
<b>Net Surplus after Income Tax &amp; before Appropr</b>		<b>163,411,762.29</b>	<b>145,304,938.21</b>
Less : Special Levy		0.00	25,000,000.00
Investment Fund Transfer	9	24,043,448.00	19,536,661.05
<b>Net Surplus for the Year</b>		<b>139,368,314.29</b>	<b>100,768,277.16</b>

**SRI LANKA EXPORT CREDIT INSURANCE CORPORATION**  
**Annual Financial Statements- 2013**  
**Statement of Financial Position**

	Note	As at 31.12.2013 Rs.	As at 31.12.2012 Rs.	As at 01.01.2012 Rs.
<b>ASSETS</b>				
Cash and cash equivalents	10	4,185,213.99	3,026,503.71	4,520,972.44
Foreign currency savings accounts	11	1,692,659.56	6,596,006.58	4,592,932.08
Treasury trust fund		17,803,815.58	39,356,562.24	34,886,023.52
Investment fund		1,973,774.48	8,428,046.52	8,104,056.00
Short term financial investments	12	1,203,659,160.12	1,019,472,690.89	810,519,997.16
Long term financial investments	13	81,576,868.60	44,123,710.00	55,623,710.00
Interest receivable	14	85,703,261.46	84,223,405.20	79,494,692.58
Investment property proceeds receivable	15	208,973,030.00	208,973,030.00	208,973,030.00
Sundry Debtors, Deposits and Pre-payments	16	6,993,987.27	5,490,278.12	8,492,237.11
Property, Plant & Equipment	17	83,366,608.29	86,943,135.75	95,223,001.83
Stock of Stationery & Consumables		321,207.52	374,759.17	566,760.28
Library materials		39,527.50	39,527.50	
<b>Total Assets</b>		<b>1,696,289,114.37</b>	<b>1,507,047,655.68</b>	<b>1,310,997,413.00</b>
<b>LIABILITIES</b>				
Outstanding claims	18	83,983,245.12	67,760,957.65	67,576,850.75
Sundry Creditors, Accrued Expenses & Provisions	19	22,230,272.24	44,267,534.16	14,266,097.67
Staff gratuity payable	20	8,651,515.75	7,314,985.75	8,471,874.75
<b>Total Liabilities</b>		<b>114,865,033.11</b>	<b>119,343,477.56</b>	<b>90,314,823.17</b>
<b>EQUITY</b>				
Stated Capital	21	30,000,000.00	30,000,000.00	30,000,000.00
Reserves	22	1,551,424,081.26	1,357,704,178.12	1,190,682,589.83
<b>Total Equity</b>		<b>1,581,424,081.26</b>	<b>1,387,704,178.12</b>	<b>1,220,682,589.83</b>
<b>Total Liabilities &amp; Equity</b>		<b>1,696,289,114.37</b>	<b>1,507,047,655.68</b>	<b>1,310,997,413.00</b>

The Accounting Policies and Notes to the Accounts form an integral part of these Financial Statements.  
The Board of Directors is responsible for the preparation and presentation of these Financial Statements  
The Financial Statements were approved by the Board of Directors and signed on their behalf



D.P.Mendis P.C.  
Chairman & Managing Director



A.K.Senewiratne  
Director



**SRI LANKA EXPORT CREDIT INSURANCE CORPORATION**  
**Annual Financial Statements- 2013**  
**Cash Flow Statement for the Year ending 31<sup>st</sup> December 2013**

	Year Ending 31.12.2013 Rs.	Year Ending 31.12.2012 Rs.
Inflows from Operating Activities		
Profit Before Taxation	192,960,978.00	163,349,869.00
Adjustments for Non- Cash Items		
Depreciation	8,519,203.89	8,097,451.00
Provision for Gratuity	2,723,492.50	654,478.00
Provision for Claims	32,360,927.00	18,217,458.00
Loss/(Profit) on disposal of assets	42,291.81	10,288.00
VAT on Financial Services	13,538,178.00	10,116,951.00
Revaluation adjustment on disposal of Fixed assets	0.00	45,997.00
Transfers to reserves	30,308,140.00	2,170,142.00
Operating Profit before Working Capital Changes	280,453,211.20	202,662,634.00
Decrease/(Increase) in Trade and Other Receivables	-2,983,565.00	-2,050,744.00
Decrease / (Increase) in Inventories	53,552.00	152,474.00
Increase/ (decrease) in Trade and Other Payables	-22,037,262.00	-2,638,422.00
Cash Generated from Operations	255,485,936.20	198,125,942.00
Claims Paid	-14,461,548.00	-18,033,352.00
Payment of VAT on Financial Services for prior years	-13,699,273.00	-7,753,937.00
Gratuity Paid	-1,386,962.68	-1,811,367.00
Net Cash Flow from Operating Activities	225,938,152.52	170,527,286.00
Cash Flow from Investing Activities		
Purchase of Fixed Assets	-4,984,968.24	-126,130.00
Transfer to Long/Short Term Investments	-199,697,821.00	-163,676,142.00
Transfer to / from Foreign Currency Savings Account	4,903,347.00	-3,754,066.00
Funds withdrawn from Treasury Trust Fund	-25,000,000.00	-4,470,539.00
Sale of fixed assets	0.00	5,121.00
Net Cash Flow from Investing Activities	-224,779,442.24	-172,021,756.00
Net Increase in Cash & Cash Equivalents	1,158,710.28	-1,494,470.00
Cash & Cash Equivalents at the beginning of the period	3,026,503.71	4,520,973.00
Cash & Cash Equivalents at the end of the period	4,185,213.99	3,026,503.00

**SRI LANKA EXPORT CREDIT INSURANCE CORPORATION**  
**Annual Financial Statements- 2013**  
**Statement of Changes in Equity As At 31st December 2013**

	Capital Contributed Rs.	General Reserve Rs.	Revaluation Reserve Rs.	Investment Fund Rs.	Exchange Equalisation Rs.	Technical Replacement Rs.	Unearned Premium Rs.	Total Rs.
Balance as at 1st January 2012	30,000,000.00	1,120,685,149.63	55,069,600.20	14,927,840.00	0.00	0.00	0.00	1,220,682,589.83
Transferred from Revaluation Reserve		6,690,695.71	-6,693,317.34					-2,621.63
Net Profit for the Year 2012		100,768,277.16						100,768,277.16
Surplus on Revaluation done on Office Equipment								
Transferred during the year				19,536,661.05	44,549,129.91	2,170,141.80	0.00	66,255,932.76
<b>Balance as at 31st December 2012</b>	<b>30,000,000.00</b>	<b>1,228,144,122.50</b>	<b>48,376,282.86</b>	<b>34,464,501.05</b>	<b>44,549,129.91</b>	<b>2,170,141.80</b>	<b>0.00</b>	<b>1,387,704,178.12</b>
Transferred from Revaluation Reserve		6,680,896.51	-6,680,896.51					0.00
Net Profit for the Year 2013		139,368,314.29						139,368,314.29
Transferred during the year 2013				24,043,448.00	10,118,044.01	2,042,112.08	18,147,984.71	54,351,588.80
<b>Balance as at 31st December 2013</b>	<b>30,000,000.00</b>	<b>1,374,193,333.30</b>	<b>41,695,386.35</b>	<b>58,507,949.05</b>	<b>54,667,173.92</b>	<b>4,212,253.88</b>	<b>18,147,984.71</b>	<b>1,581,424,081.21</b>

**SRI LANKA EXPORT CREDIT INSURANCE CORPORATION**  
**Annual Financial Statements- 2013**  
**Notes to the Annual Financial Statements for 2013**

Note	31.12.2013	31.12.2012
	Rs.	Rs.
<b>1 Gross Earned Premium</b>		
Pre-shipment Credit Guarantee	24,731,376.83	35,919,469.94
Post Shipment Credit Guarantee	2,485,546.97	5,350,415.38
Export Performance Guarantee	3,754,847.20	4,300,125.00
Cost of Passage Guarantee (APARA)	7,701,377.00	4,965,422.61
Export Payments Insurance Policy (Seller's Risk)	124,695,818.06	123,075,911.32
	<u>163,368,966.06</u>	<u>173,611,344.25</u>
Unearned Premium	18,147,984.71	0.00
	<u>145,220,981.35</u>	<u>173,611,344.25</u>
<b>Unearned Premium</b>		
Export Payments Insurance Policies Gross Unearned Premium		
Balance as at 1st January	0.00	0.00
Premium written during the year	124,695,818.06	0.00
Premium earned during the year	112,348,805.55	0.00
Balance as at 31st December	<u>12,347,012.51</u>	<u>0.00</u>
Credit Guarantee Gross Unearned Premium		
Balance as at 1st January	0.00	0.00
Premium written during the year	38,673,148.00	0.00
Premium earned during the year	32,872,175.80	0.00
Balance as at 31st December	<u>5,800,972.20</u>	<u>0.00</u>
Total Reserve for Unearned Premium	<u>18,147,984.71</u>	<u>0.00</u>
<b>2 Other operational Income</b>		
Guarantee, Policy, Administrative, Processing and BLL Fc	9,004,860.76	7,758,906.00
BizInfo Income	2,263,099.55	3,157,540.19
Repayment of Claims Paid	12,312,250.25	11,387,202.51
Profit Commission on Re-insurance	9,623,498.75	0.00
	<u>33,203,709.31</u>	<u>22,303,648.70</u>
<b>3 Net Claims Paid</b>		
Claims Paid for 2013	0.00	27,372,553.70
Claims Provision as at end of the year - Specific	60,007,618.83	42,313,538.47
	<u>60,007,618.83</u>	<u>69,686,092.17</u>
Claims Provided in the previous years	27,646,691.70	31,110,819.95
Claims for the Year 2012	32,360,927.13	38,575,272.22
Less : Excess Provision made in previous year	205,298.82	18,432,678.86
	<u>32,155,628.31</u>	<u>20,142,593.36</u>
Less : Claims borne by the Reinsurer	0.00	23,369.61
	<u>32,155,628.31</u>	<u>20,119,223.75</u>
Add : Excess Provision on recoverables from Reinsurer	0.00	0.00
Net Claims for the year 2013 - Specific	<u>32,155,628.31</u>	<u>20,119,223.75</u>
Contingent Provision - 2013 (Please refer Note 18)	-1,471,792.89	25,447,419.18
	<u>30,683,835.42</u>	<u>45,566,642.93</u>

**SRI LANKA EXPORT CREDIT INSURANCE CORPORATION**  
**Annual Financial Statements- 2013**  
**Notes to the Annual Financial Statements for 2013**

Note	31.12.2013 Rs.	31.12.2012 Rs.
4 Establishment Expenditure		
Rates	660,660.00	647,463.74
Water	97,285.36	85,604.00
Electricity	1,714,606.40	1,579,399.63
Telephone	710,920.62	879,146.56
E-Mail & Internet	550,025.00	103,477.95
Security	310,187.08	417,213.82
Depreciated Building	4,750,000.00	4,750,000.00
Motor Vehicles	1,454,385.20	2,085,604.70
Office Equipment	380,908.38	334,923.14
Computers & Printers	1,495,439.00	703,175.00
Software	0.00	32,087.05
Furniture & Fittings	438,471.31	482,175.40
Insurance Building - Office Premises (Nawam Mwt)	116,172.03	114,608.99
Motor Vehicles	185,677.40	191,659.41
Office Equipment, Furniture & Fittings	17,480.04	16,178.94
Repairs & Maintenance Building	167,183.13	-44,388.53
Motor Vehicles	1,198,079.92	592,546.32
Office Equipment	97,164.67	196,547.82
Computers & Printers	269,195.69	117,952.80
Software	498,345.17	815,783.43
Furniture & Fittings	23,175.00	63,700.00
Maintaining Office Premises	451,121.86	485,330.02
Technical Replacement Cost	2,042,112.08	2,170,141.80
	<b>17,628,595.34</b>	<b>16,820,331.99</b>

**SRI LANKA EXPORT CREDIT INSURANCE CORPORATION**  
**Annual Financial Statements- 2013**  
**Notes to the Annual Financial Statements for 2013**

Note	31.12.2013	31.12.2012
	Rs.	Rs.
<b>5 Administrative Expenditure</b>		
Salaries & Allowances	16,002,266.10	14,718,527.48
Other Staff Benefits	9,626,983.49	11,272,208.09
Recruitment, Local training & Subscriptions to educational inst.	892,008.65	415,109.60
Tea & Related Expenses	624,680.12	453,735.70
Employees Provident Fund	4,066,472.47	3,744,667.17
Employees Trust Fund	508,309.06	467,191.42
Gratuity	2,723,492.50	654,478.00
Foreign Training	460,530.85	403,489.74
Directors Fees	325,500.00	324,000.00
Travelling, Transport & Subsistence	57,258.00	42,158.00
Postage	175,164.00	156,494.00
Annual Report Printing	58,770.00	37,116.94
Stationery	342,542.53	544,341.53
Fuel	1,011,548.00	876,469.00
External Audit Fees	132,048.00	285,600.00
Internal Audit Fees	293,226.57	445,477.30
Professional, Legal & Consultancy Fees	297,381.80	354,804.97
Entertainment	25,214.41	81,169.02
General Expenses	22,920.00	25,818.00
Stamp Duty	10,275.00	23,500.00
News Papers, Books & Magazines	21,350.00	43,222.40
Anniversary Expenses	419,325.00	567,502.00
	<b>38,097,266.55</b>	<b>35,937,080.36</b>
<b>6 Selling &amp; Marketing Expenditure</b>		
Sponsorships	1,503,504.54	1,316,716.22
Advertising - Print & Electronic Media		
Advertising in Newspapers, Magazines, Journals and Radio	925,464.30	1,021,275.75
Printing Co Brochures, Forms, Applications etc.	25,000.00	166,734.89
Annual Report (Marketing)		
Business Travel (Foreign) & Conferences	5,045,039.90	1,590,894.13
SLECIC News Letter	0.00	97,810.07
Client Meetings, get-together	423,392.00	232,385.27
Fuel Cost	599,944.00	462,429.00
Annual Compliments, Greeting Cards & Gifts	832,444.80	910,679.36
Subscriptions to Business Institutions & Corporate Memberships	114,981.74	118,548.54
Subs. To Int. Professional & Export Related Orgn	2,842,644.75	2,855,971.39
Exporters / Bank Clients Programs	196,460.72	13,452.00
Berne Union RCG Meeting	0.00	344,186.88
Cost of Manuals	516,531.11	0.00
	<b>13,025,407.86</b>	<b>9,131,083.50</b>

**SRI LANKA EXPORT CREDIT INSURANCE CORPORATION**  
**Annual Financial Statements- 2013**  
**Notes to the Annual Financial Statements for 2013**

Note	31.12.2013 Rs.	31.12.2012 Rs.
<b>7 Finance Charges</b>		
Bank Charges	111,859.37	96,071.69
Stamp Duty	38,200.00	23,875.00
Nation Building Tax	219,204.00	207,152.00
Other Finance Charges	0.00	504.72
	369,263.37	327,603.41
<b>8 Other Comprehensive Income</b>		
Interest on Staff Loans	74,302.43	107,420.67
Investment Income	8 (a) 132,554,803.74	90,616,334.36
Profit on Disposal of Fixed Assets	-42,291.81	-10,288.19
Treasury Bill Interest on Gratuity Fund	552,285.22	507,958.62
Interest on Gratuity Savings Account	4,033.80	3,886.30
Sundry Income	892.50	29,164.27
	133,144,025.88	91,254,476.03
<b>8 (a) Investment Income</b>		
Treasury Bills / Bonds	4,542,367.63	11,876,336.07
Call Deposit	577,972.31	500,560.19
SMIB Deposit	30,702.55	30,637.75
Debentures	5,560,412.17	5,872,649.59
US Dollar Fixed Deposits	23,127,105.50	19,104,388.21
US Dollar Savings	101,963.86	79,166.20
Euro Fixed Deposit	1,180,335.11	1,036,281.08
Temporary Surplus Trust Fund	2,592,682.40	3,825,649.71
Dividends	18,000.00	18,000.00
SLR Fixed Deposit	94,667,863.11	47,912,676.10
Interest on Investment Fund	155,399.10	359,989.46
	132,554,803.74	90,616,334.36
<b>9 Investment Fund Transfer</b>		
On account of - VAT 8%	18,734,400.00	16,073,647.00
- Income Tax 5%	5,309,048.00	3,463,014.05
	24,043,448.00	19,536,661.05

**SRI LANKA EXPORT CREDIT INSURANCE CORPORATION**  
**Annual Financial Statements- 2013**  
**Notes to the Annual Financial Statements for 2013**

Note	31.12.2013 Rs.	31.12.2012 Rs.	01.01.2012 Rs.
<b>10 Cash &amp; Cash Equivalent</b>			
<b>Cash at Bank</b>			
Hatton National Bank Current Accounts	1,061,094.88	212,068.94	2,147,601.50
Hatton National Bank Call Deposit Account	2,665,936.58	2,233,121.98	1,691,694.89
Bank of Ceylon Current Account	347,336.23	678,376.97	123,030.15
People's Bank Current Account	109,846.30	99,158.20	0.00
	<u>4,184,213.99</u>	<u>3,222,726.09</u>	<u>3,962,326.54</u>
Cash in Hand	1,000.00	1,000.00	1,000.00
	<u>4,185,213.99</u>	<u>3,223,726.09</u>	<u>3,963,326.54</u>
<b>11 Foreign Currency Savings Accounts</b>			
Bank of Ceylon - US Dollar Account	834,167.02	1,141,379.09	1,735,345.40
People's Bank - US Dollar Account	858,492.54	5,454,627.49	2,857,586.68
	<u>1,692,659.56</u>	<u>6,596,006.58</u>	<u>4,592,932.08</u>
<b>12 Short Term Investments</b>			
Treasury Bills	0.00	34,409,037.39	459,323,231.00
US Dollar Fixed Deposits	466,163,236.86	408,769,273.72	324,536,328.50
EURO Fixed Deposit	29,110,000.00	26,449,972.86	21,965,312.51
SLR Fixed Deposits	702,637,990.02	544,687,176.06	0.00
Gratuity savings account	103,045.21	99,011.41	95,125.11
Treasury Bills on Gratuity savings	5,616,454.31	5,058,219.45	4,600,000.04
EURO Savings Account	28,433.72		
	<u>1,203,659,160.12</u>	<u>1,019,472,690.89</u>	<u>810,519,997.16</u>
<b>13 Long Term Investments</b>			
Debentures	44,000,000.00	44,000,000.00	55,500,000.00
Shares in Ingrin Ltd	10.00	10.00	10.00
Shares in Credit Information Bureau	123,700.00	123,700.00	123,700.00
Treasury Bonds	37,453,158.60	0.00	0.00
	<u>81,576,868.60</u>	<u>44,123,710.00</u>	<u>55,623,710.00</u>
<b>14 Interest Receivable</b>			
Treasury Deposit	67,154,144.92	67,154,144.92	67,154,144.92
Treasury Bills/Bonds	1,051,446.51	2,458,784.96	1,807,904.58
Debentures	696,164.84	565,526.37	1,803,375.00
US Dollar Fixed Deposits	10,453,871.78	8,322,972.79	6,048,719.78
EURO Fixed Deposit	0.00	33,970.78	43,328.84
Temporary Surplus Trust Fund	1,137,759.51	1,992,330.45	2,637,219.46
Gratuity Funds - Treasury Bills	43,789.57	49,739.21	0.00
SLR Fixed Deposits	5,166,084.33	3,645,935.72	0.00
	<u>85,703,261.46</u>	<u>84,223,405.20</u>	<u>79,494,692.58</u>

**SRI LANKA EXPORT CREDIT INSURANCE CORPORATION**  
**Annual Financial Statements- 2013**  
**Notes to the Annual Financial Statements for 2013**

Note

- 15 The Investment Property, Vilasitha Niwasa Building, was taken over by the Divisional Secretariat, Thimbirigasyaya on 15th June 2010 and the proceeds are due from the Treasury.

31.12.2013                      31.12.2012                      01.01.2012  
Rs.    Rs.    Rs.

- 16 Sundry Debtors, Deposits & Pre Payments

Advances on Export Bill Discounting Facility	34,958,636.11	34,958,636.11	34,958,636.11
Less : Provision for Doubtful Debts	34,958,636.11	34,958,636.11	34,958,636.11
	0.00	0.00	0.00
Staff Loans & General Advances	2,462,582.60	1,497,497.42	2,536,047.87
Sundry Deposits	108,837.50	108,837.50	108,837.50
State Mortgage & Investment Bank Deposit	791,416.67	763,784.38	664,759.38
Refundable Deposits	6,500.00	6,500.00	6,500.00
Sundry Debtors	770.00	770.00	770.00
Withholding Tax Recoverable	620,247.15	62,836.26	200,375.00
Claims Recoverable from Reinsurer	2,228,588.00	2,228,588.00	4,279,041.00
Pre-payments	428,152.31	428,037.71	432,637.06
BizInfo Income Receivable	316,739.68	393,426.85	263,269.30
Dishonoured Cheques	30,153.36	0.00	0.00
	6,993,987.27	5,490,278.12	8,492,237.11

- 16 (a) Sundry Deposits

Sri Lanka Telecom	57,700.00	57,700.00	57,700.00
Associated Newspapers of Ceylon Ltd	27,625.00	27,625.00	27,625.00
Data Net Electronic Telecommunication System	15,000.00	15,000.00	15,000.00
ICLP Arbitration Centre	8,512.50	8,512.50	8,512.50
	108,837.50	108,837.50	108,837.50

- 17 Property, plant & equipment - Page Attachment

- 18 Outstanding Claims

Specific Provision	60,007,618.83	42,313,538.47	67,576,850.75
Contingent Provision for Claims			
Balance as at 1st January	25,447,419.18	0.00	0.00
Utilisation during the year	0.00	0.00	0.00
Charge for the year	-1,471,792.89	25,447,419.18	0.00
Balance provision as at 31st December	23,975,626.29	25,447,419.18	0.00
Total Provision for Claims	83,983,245.12	67,760,957.65	67,576,850.75



## SRI LANKA EXPORT CREDIT INSURANCE CORPORATION

### Note 17

#### Property, Plant & Equipment

Item	Assets at Cost as at 01.01.13 Rs	Assets at Revaluation 01.01.13 Rs	Additions 2013 Rs	Disposals 2013 Rs	Nett Value as at 31.12.13 Rs	Depreciation as at 01.01.13 Rs	Depreciation 2013 Rs	Depreciation on Disposals as at 01.01.13 Rs	Depreciation on Disposals 2013 Rs	Accumulated Depreciation As at 31.12.13 Rs	Written Down Value As at 31.12.13 Rs
Buildings	0.00	95,000,000.00	0.00	0.00	95,000,000.00	14,250,000.00	4,750,000.00	0.00	0.00	19,000,000.00	76,000,000.00
Motor vehicle	0.00	6,855,000.00	0.00	0.00	6,855,000.00	5,484,000.00	1,370,996.00	0.00	0.00	6,854,996.00	4.00
Motor vehicle	3,573,023.49	0.00	0.00	0.00	3,573,023.49	3,306,092.29	83,389.20	0.00	0.00	3,389,481.49	183,542.00
Software	5,522,054.73	0.00	0.00	0.00	5,522,054.73	5,489,958.68	32,087.05	0.00	0.00	5,522,045.73	9.00
Computers & Printers	1,127,658.55	0.00	4,767,500.00	128,907.01	5,766,251.54	1,127,651.55	792,300.00	128,904.01	0.00	1,791,047.54	3,975,204.00
Furniture & Fittings	8,907,324.28	0.00	0.00	703,052.00	8,204,272.28	5,631,999.50	438,471.31	678,672.28	0.00	5,391,798.53	2,812,473.75
Office Equipment	665,599.61	0.00	217,468.24	121,710.48	761,357.37	297,723.34	143,530.77	75,214.28	28,597.11	366,039.83	395,317.54
Equipment	0.00	835,250.00	0.00	198,000.00	637,250.00	626,437.50	159,282.50	148,500.00	49,498.00	637,220.00	30.00
TOTAL	19,795,660.66	105,502,950.00	4,984,968.24	1,465,702.82	128,817,876.08	38,323,387.86	8,394,695.50	1,266,815.57	156,595.44	45,451,267.79	83,366,608.29

**SRI LANKA EXPORT CREDIT INSURANCE CORPORATION**  
**Annual Financial Statements- 2013**  
**Notes to the Annual Financial Statements for 2013**

Note	31.12.2013 Rs.	31.12.2012 Rs.	01.01.2012 Rs.
19	Sundry Creditors, Accrued Expenses and Provisions		
	Sundry Creditors		
	Final Payment Due	18,176.46	18,176.46
	General VAT (Charged from Policy Premium)	62,614.12	84,554.07
	Staff Medical Fund	283,188.00	266,688.00
	Refundable Deposits	1,153,656.12	1,772,606.12
	2,903,455.73	2,774,508.10	1,676,893.97
	828,021.75	1,326,750.71	1,026,797.86
	Accrued Expenses		
	Employees Provident Fund	839,651.50	697,007.53
	Employees Trust Fund	69,970.95	58,083.92
	Salary Recovery	5,738.00	0.00
	PAYE Tax	23,237.00	242,572.00
	Stamp Duty	12,625.00	11,100.00
	Nation Building Tax	15,642.00	20,244.00
	Other Payables	2,903,455.73	2,774,508.10
	Charges on Status Reports	828,021.75	1,326,750.71
	Provisions		
	Audit Fees Payable	1,515,666.92	1,813,835.00
	Income Tax Payable	9,759,674.69	5,244,109.25
	VAT on Financial Services	4,038,954.00	4,200,049.00
	Annual Report Printing Charges	700,000.00	737,250.00
	Special Levy Payable	0.00	25,000,000.00
	<b>22,230,272.24</b>	<b>44,267,534.16</b>	<b>14,266,097.67</b>
20	Gratuity Payable		
	Movement in the Account		
	Balance as at 1st January	7,314,985.75	8,471,874.75
	Paid during the year	1,386,962.50	1,811,367.00
	Provision for the year	2,723,492.50	654,478.00
	<b>8,651,515.75</b>	<b>7,314,985.75</b>	<b>8,471,874.75</b>
21	Capital Employed		
	Capital Contributed - Treasury	30,000,000.00	30,000,000.00
22	Reserves - Attachment ( Page 13)		

**SRI LANKA EXPORT CREDIT INSURANCE CORPORATION**  
**Annual Financial Statements- 2013**  
**Statement of Changes in Reserves As At 31st December 2013**

	General Reserve Rs.	Revaluation Reserve Rs.	Investment Fund Rs.	Exchange Equalisation Rs.	Technical Replacement Rs.	Unearned Premium Rs.	Total Rs.
Balance as at 1st January 2012	1,120,685,149.63	55,069,600.20	14,927,840.00	0.00	0.00	0.00	1,190,682,589.83
Transferred from Revaluation Reserve	6,690,695.71	-6,693,317.34					-2,621.63
Net Profit for the Year 2012	100,768,277.16						100,768,277.16
Surplus on Revaluation done on Office Equipment							
Transferred during the year			19,536,661.05	44,549,129.91	2,170,141.80	0.00	66,255,932.76
Balance as at 31st December 2012	<u>1,228,144,122.50</u>	<u>48,376,282.86</u>	<u>34,464,501.05</u>	<u>44,549,129.91</u>	<u>2,170,141.80</u>	<u>0.00</u>	<u>1,357,704,178.12</u>
Transferred from Revaluation Reserve	6,680,896.51	-6,680,896.51					0.00
Net Profit for the Year 2013	139,368,314.29						139,368,314.29
Transferred during the year 2013			24,043,448.00	10,118,044.01	2,042,112.08	18,147,984.71	54,351,588.80
Balance as at 31st December 2013	<u>1,374,193,333.30</u>	<u>41,695,386.35</u>	<u>58,507,949.05</u>	<u>54,667,173.92</u>	<u>4,212,253.88</u>	<u>18,147,984.71</u>	<u>1,551,424,081.21</u>

# Sri Lanka Export Credit Insurance Corporation

## Annual Financial Statements - 2013

### Notes To The Annual Financial Statements For 2013

#### Notes

#### 23 Exchange Rate

The following exchange rates have been used to convert the foreign currency as at end December 2013

US Dollars - 129.44

Euro - 177.50

#### 24 Disclosure on Revaluation of Office Equipment

##### 1. Effective Date of Revaluation

Building - 31.12.2009

Motor Vehicles - 31.12.2008

Computers and Printers - 01.01.2010

Office Equipment - 01.01.2010

##### 2. Valuation was done by The Valuation Department.

3. Valuation has been done as accurately as possible after inspection and observation and after considering all relevant factors that affect the Value.

4. The Value arrived by Revaluation is the Current Market Values.

5. Carrying value of the revalued assets under the cost model

Building - Rs.18,715,846/-

Motor Vehicles - Rs.5.00

Computers and Printers - Rs.28.00

Office Equipment - Rs.30.00

#### 25 Contingent Liabilities

##### a) Cases filed against the Corporation

(1) Southern Sun Teas (Pvt) Ltd Vs. SLECIC - H.C (CIVIL) 193/2004 (I)

The Case was instituted by the Exporter on a rejection of a Claim and action was filed for Rs. 17.02 Mln in the Commercial High Court of Colombo.

Present position - Appeal is fixed for hearing

(2) P N H R Silva Vs SLECIC.- LT Case No.25/2014  
For vacation of post, an employee of SLECIC filed a LT Case against the Corporation seeking reinstatement, back wages and other benefits.

Present position - Case is being heard.

Sri Lanka Export Credit Insurance Corporation

Value of Policies & Guarantees in force as at 31.12.2014  
Rs.

Guarantees 1,769,351,324/-

Policies 17,306,000,000/-

#### 26 Investment Fund Account

An Investment Fund Account has been established by opening an Account with Bank of Ceylon. Since the Corporation does not involve in lending activities, the only means of utilizing the funds in the said account is to invest in long term Treasury Bonds which carry maturity periods beyond 7 years.

#### 27. Related Party Interests

There were no Related Party Interests during the year.

# Sri Lanka export credit insurance corporation

## Significant Accounting Policies

### General Information

Sri Lanka Export Credit Insurance Corporation was established by the Sri Lanka Export Credit Insurance Corporation Act No. 15 of 1978.

### Summary of significant accounting policies

The principal accounting policies applied in the preparation of these financial statements are set out below.

#### 01. Basis of Preparation

**1.1 Principal Activities and Nature of Operations**  
Principal activities of the Corporation are undertaking risks in export trade and issue guarantees related to the export marketing activities.

#### 1.2 Basis of measurement

The Balance sheet, Income and Expenditure account, changes in equity and cash flows together with accounting policies and notes (Financial Statement) of the Corporation as at 31st December 2012 and for the year ended, complies with the Sri Lanka Accounting Standards. These Financial Statements are presented in Sri Lankan Rupees. The Financial Statements are prepared on the historical cost basis and applied consistently with no adjustments being made for inflationary factors affecting the Financial Statements.

#### 1.3 Use of Estimates and Judgments

The preparation of Financial Statements are in conformity with LKAS ( Lanka Accounting Standards) which requires the management to make judgments, estimates and assumptions that affect the application of policies and reported amounts of assets and liabilities, income and expenses. The estimates and associated assumptions are based on historical experience and various other factors that are believed to be reasonable under the circumstances, the results of which form the basis of making judgments on the carrying values of assets and liabilities that are not readily apparent from other sources. The estimates and underlying assumptions are reviewed on an ongoing basis. Revisions to accounting estimates are recognized in the

period in which the estimate is revised, if the revision affects only that period, or in the period of the revision and future periods, if the revision affects both current and future periods.

#### 1.4 Going Concern

When preparing the Financial Statements, we have made an assessment of the liability of the organization to continue as a going concern in the foreseeable future. We do not foresee a need for liquidation or cessation of trading, taking into account all available information about the future.

#### 02. Comparative Information

The accounting policies have been consistently applied by the Corporation and are consistent with those used in the previous year.

#### 03. Significant Accounting Policies.

The accounting policies set out below have been applied consistently to all periods presented in these Financial Statements, and have been applied consistently by the Corporation.

#### 3.1 Foreign Currency Transactions

Items included in the financial statements are measured using Sri Lanka rupees (LKR). Foreign Currency transactions are translated into the reporting currency using the rates prevailing at the dates of the transactions. Foreign exchange gains and losses resulting from the settlement of such transactions are recognized in the income statement. Monetary assets and liabilities denominated in foreign currencies at the Balance Sheet date are translated to Sri Lankan Rupees at the foreign exchange rate ruling at that date. Foreign exchange gains and losses from the translation of monetary assets and liabilities denominated in foreign currencies are recognized separately into a exchange rate equalization reserve in the Balance Sheet.

#### 3.2 Property, Plant and Equipment a) Recognition and Measurement

Property, Plant and Equipment other than land are stated at cost less accumulated depreciation and accumulated impairment losses. Cost includes expenditure that is directly attributable to the

acquisition of the asset. The cost of self -constructed assets includes the cost materials, direct labour, any other costs directly attributable to bringing the assets to a working condition for their intended use, and the costs of dismantling and removing the items and restoring the site on which they are located. Where an item of Property, Plant and Equipment comprise major components having different useful lives, they are accounted for as separate items of Property, Plant and Equipment.

Gains and losses upon disposal of items of Property, Plant and Equipment are determined by comparing the proceeds from disposal with the carrying amount of Property, Plant and Equipment, and are recognized net within "Other Operating Income" in the Income Statement.

### **b) Depreciation**

The provision for depreciation is calculated using a straight line method to allocate their cost or revalued amounts to their residual values over their estimated useful lives of all Property, Plant and Equipment other than freehold land.

#### **The principal annual rates used are as follows.**

1. Building	5%
2. Office Equipment	25%
3. Motor Vehicles	20%
5. Furniture & Fittings	10%

An amount equal to the excess of the annual depreciation charge on revalued assets over the notional historical cost depreciation charge on those assets is transferred annually from the surplus in the revaluation to the Accumulated Profit. The assets' carrying amount is written down immediately to its recoverable amount if the assets' carrying amount is greater than its estimated recoverable amount.

### **c) Disposal**

Gains and losses on disposals are determined by comparing the proceeds with carrying amount and are recognized in determining operating profit or loss in the Income Statement. When revalued assets are sold, the amount included in the revaluation reserve is transferred to retained earnings.

### **d) Impairment**

The carrying value of property, plant and equipment is reviewed for impairment either annually or when events or changes in circumstances indicate the carrying value may not be recoverable. If such indication exists

and where the carrying value exceeds the estimated recoverable amount the assets are written down to their recoverable amount. Impairment losses are recognized in the income statement unless it reverses a previous revaluation surplus for the same asset.

### **e) Profit / Loss from Sales of Property, Plant and Equipment.**

Any gains or losses on retirement or disposal of Property, Plant and Equipment are recognized in the period in which the sale occurs and is classified as other Operating Income.

### **3.4 Capital Work in Progress**

Capital expenses incurred during the year, which are not completed as at the Balance Sheet date are shown as advance payments, whilst the capital assets which have been completed during the year and put to use have been transferred to Property, Plant and Equipment.

### **3.5 Intangible Assets**

Intangible assets that are acquired by the Corporation, which have substantial useful lives, are measured at cost less accumulated amortization and accumulated impairment losses. Costs associated with maintaining computer software programs are recognized as an expense as incurred. Development costs that are directly attributable to the design and testing of identifiable and unique software products implemented and controlled by the Corporation are recognized as intangible assets.

#### **a) Basis of Recognition**

An intangible asset is recognized if it is probable that the future economic benefits that are attributable to the assets will flow to the entity and cost can be measured reliably and carried at cost less accumulated amortization and accumulated impairment losses.

#### **b) Subsequent Expenditure**

Subsequent expenditure is capitalized only when it increases the future economic benefits embodied in the specific assets to which it relate. All other expenditure, including expenditure on internally generated goodwill and brands, is recognized in the income Statement as incurred.

#### **c) Retirement and Disposal**

An intangible asset is derecognized on disposal or when no future economic benefits are expected from its use and subsequent disposal.

#### **d) Amortization**

Amortization is recognized in the income Statement on a straight-line basis over the estimated useful lives of intangible Assets, from the date that they are available for use.

#### **e) Impairment**

The carrying amounts of the Corporation's assets are reviewed at each balance sheet date to determine where there is any indication of impairments. If any such indication exists, the asset's recoverable amount is estimated. An impairment loss is recognized whenever the carrying amount of an asset or its cash generating unit exceeds its recoverable amount. Impairment losses are recognized in the Income Statement.

### **3.6 Investment Properties**

Property that is held for long-term yields or for capital appreciation for both and that is classified as investment property. Investment property comprises investments made in Shares and Debentures. After initial recognition investment property is carried at cost.

### **3.7 Short term Investments**

a) Short term Investments in Local currency  
The Corporation has made short term surplus funds in Government Treasury bills and other fixed income investments are accounted at cost. The interest accrued on these investments is recognized in the income statement.

#### **b) Short term Investments in Foreign currency**

The funds required to meet future claims obligation in foreign currency have been set aside and deposited in foreign currency account earning interest. The interests accrued have been recognized in the Income statement translated at the rate prevailing at the date of the transaction. The values of the investments recognized in the financial statement are translated at the rate prevailing at the Balance Sheet date.

### **3.8 Trade and Other Receivables**

Trade and other receivables are stated at the amount estimated to be realized. Provision has been made in the Financial Statements for bad and doubtful debts which are outstanding for more than three years period.

### **3.9 Inventories**

Inventories comprised of stock of stationery and consumable items. Inventories are valued at lower of cost or net realizable value, after making provision for

obsolete and repairable items. Net realizable value is the price at which inventories can be sold in the ordinary course of business.

### **3.10 Cash and Cash Equivalents**

Cash and Cash Equivalents are defined as cash in hand and short term highly liquid investments, readily convertible to known amounts of cash for the purpose of cash flow statement, cash and cash equivalents consist of cash in hand and net of outstanding bank overdrafts, short term borrowings and short term investments.

### **3.11 Cash Flow Statements**

The Cash Flow Statements have been prepared using the indirect method in accordance with Lanka Accounting Standard (LAKAS) No. 09 –Cash Flow Statements.

## **4 Employee Benefits**

a) Defined Benefit Plan – Retirement Gratuity  
The liability for Retirement Benefit Obligation under the payment of Gratuity Act, No. 12 of 1983 is a defined benefit plan covering employees of the organization. In order to meet this liability a provision is carried forward in the balance sheet equivalent to an amount calculated based in a half month salary of the last month of the financial year of all employees for each completed year of service commencing from the first year of service. The resulting difference between the brought forward provision at the beginning of a year and the carried forward provision at the end of a year is dealt with in the income statement. The amounts so recognized have been invested separately.

#### **b) Define Contribution Plan**

Employee's Provident Fund & Employee's Trust Fund.  
Employees are eligible for Employees Provident Fund contribution and Employees Trust Fund contributions in line with respective statutes and regulation.

## **5. Liabilities and provisions**

Liabilities and provisions are recognized in the Balance sheet when there is a present legal /constructive obligation as a result of the past events, the settlement of which is expected to result in an outflow of resources embodying economic benefits. Obligations payable at the demand of the creditor or within one year of the Balance Sheet date are treated as current liabilities in the Balance Sheet. Liabilities payable after one year from the Balance Sheet date are treated as non-current liabilities in the Balance Sheet.

### **a) Trade and Other Payables**

Trade and other payables are stated at their cost.

### **b) Exchange Rate Equalization Reserve**

Premium received in foreign currencies in respect of Pre/Post Shipment Credit Guarantees issued to Commercial banks have been deposited in the interest bearing savings /investments. The exchange rates are fluctuating on daily basis. The Values of savings and investments are also changing from time to time. These investments are set aside to meet any future claims obligation payable in foreign currencies. If the gains or losses arising out of the fluctuations in value charged to the income statement the results may represent misleading financial results. Hence the fluctuations in value of the currencies have been recognized as a separate reserve. Any future changes in the value of the investments will be charged and adjusted against this reserve.

### **c) Contingent Provision for Claims**

Our past experiences in claims pay out ratio for cost of passage guarantees have been in the range of 30 percent of premium received. The premium received will have a claim liability, spread over a period of 3 years from the date of premium received. In keeping with the past experience a provision up to 30 percent of the premium received spread over the three years period on the proportion of 15%, 10% and 5% respectively for cost of passage Credit Guarantees have been provided as a provision for contingent claims.

The provision may be adjusted every year to keep pace with the balances reflecting as at the end of the year.

### **Provisions for other products have been created according to the following basis.**

Seller's Risk Insurance Policy	15%
Direct Guarantee on the ATA Carnet System	2%
Pre Shipment Credit Guarantee	12%
Post Shipment Credit Guarantee	5%

### **d) Provision for Reported Claims**

Claims reported have been recognized and taken into account when creating this provision. A specific provision for claims have been made on the situations prevailed as at the Balance Sheet date where reasonable. Evidences and assurances are available as to the fact that there is a probability that a claim would have to be made. The payment of claims subsequently will be set off against the provision made. The continuity of the provision made will be based on the existence of the probable occurrences of a liability for claims.

### **e) Technical Replacement Reserve**

In order to keep face with the fast changes and developments taking place in the technological environment, it has been identified and recognized that a provision should be made for future technology replacements .Accordingly a provision have been made by providing 1.25% of the total premium income as technology replacement reserve, whenever the need arises to replace the technology, the reserve will be utilized to meet the necessary requirement. It is expected that funds reserve for this purpose would be identified and invested separately to meet any future obligations.

### **f) Reserve for Unearned Premium on Unexpired Risk**

Premium written and received during the year under review and the unexpired risk on the premium so collected will spread over the cover period in which part of the premium is related to the next financial year. A reserve has been created by segregating the proportionate premium for the cover period after the end of the current financial year in keeping with industry norms. In determining the reserve 1/365 method have been applied.

In recognition of the reserve actual cover period on unexpired risks have been taken into account on the premium collected on Export Payments Insurance Policies. 15% of the premium collected on the guarantees during the year under review have been set aside as a reserve for the unexpired risks considering the complexity, nature and quantum of risks associated within the cover period.

## **6. Revenue**

### **6.1 Premium Income**

Revenue received from the Premium Income has been recognized on 'Cash Basis' since the nature of the business does not permit the premium income to be accounted on 'Accrual basis'. Transfer of risks and rewards vary depending on the individual terms of the contract. All the expenditure items are accounted on 'Accrual Basis.' The accounting policies applied are consistent with those applied in the previous years.

### **6.2 Other Operating Income**

#### **a) Profit & Loss from Sale of Property, Plant and Equipment.**

Any gains or losses on retirement or disposal of Property, Plant and Equipment are recognized in the period in which the sale occurs and is classified as other Operating Income.



## **6.3 Expense Recognition**

### **a) Revenue Expenditure**

The profit earned by the Corporation as shown in the Income Statement is after providing for all known liabilities and for depreciation of Property, Plant and Equipment. For the purpose of presentation of the Income Statement, the Directors are of the opinion that the function of expenses method present fairly the elements of the enterprise's performance, hence this presentation method is adopted.

### **b) Capital Expenditure**

Expenditure incurred for the purposes of extending or improving assets of a permanent nature by means to carry on the business or for the purposes of increasing the earning capacity of the business has been treated as Capital Expenditure.

Gains or losses of revenue nature on the disposal of property, plant and Equipment have been accounted for in the Income statement.

## **6.4 Taxation**

Income Tax Expenses

Income tax expenses for the year comprise of tax on Investment Income. Income tax is recognized in the

Income Statement except to the extent that it relates to items recognized directly in equity, in which case it is recognized in equity.

## **6.5 Borrowing costs**

Borrowing costs are recognized as an expense in the year in which they are incurred.

## **6.6 Comparative information**

Comparative information has been reclassified where necessary to confirm to the current year's presentation.

## **6.7 Commitments and Contingencies**

Contingencies are possible assets or obligations that arise from a past event and would be confirmed only on the occurrences or non- occurrence of uncertain future events, which are beyond the Corporation's control.

## **6.8 Events Occurring After the Balance Sheet Date**

All material post Balance Sheet events have been considered disclosed and adjusted where applicable.



**විගණකාධිපති දෙපාර්තමේන්තුව**  
**கணக்காய்வாளர் தலைமை அறிபதி திணைக்களம்**  
**AUDITOR GENERAL'S DEPARTMENT**



මගේ අංකය } FB/J/ECI/01/13/89  
 எனது இல. }  
 My No. }

ඔබේ අංකය }  
 உமது இல. }  
 Your No. }

දිනය } 23 December 2014  
 திகதி }  
 Date }

The Chairman,  
 Sri Lanka Export Credit Insurance Corporation

**Report of the Auditor General on the Financial Statements of the Sri Lanka Export Credit Insurance Corporation for the year ended 31 December 2013 in terms of Section 14(2)(c) of the Finance Act, No. 38 of 1971**

The audit of financial statements of the Sri Lanka Export Credit Insurance Corporation for the year ended 31 December 2013 comprising the Statement of Financial Position as at 31 December 2013 and the Statement of Financial Performance, Statement of Changes in Equity and cash flow statement for the year then ended and a summary of significant accounting policies and other explanatory information, was carried out under my direction in pursuance of provisions in Article 154(1) of the Constitution of the Democratic Socialist Republic of Sri Lanka read in conjunction with Section 13(1) of the Finance Act, No. 38 of 1971 and Section 20(2) of Sri Lanka Export Credit Insurance Corporation Act, No. 15 of 1978. My comments and observations which I consider should be published with the Annual Report of the Corporation in terms of Section 14(2)(c) of the Finance Act appear in this report. A detailed report in terms of Section 13(7)(a) of the Finance Act was issued to the Chairman of the Corporation on 19 September 2014.

**1.2 Management's Responsibility for the Financial Statements**

Management is responsible for the preparation and fair presentation of these Financial Statements in accordance with Sri Lanka Accounting Standards and such internal control as the management determines is necessary to enable the preparation of financial statements that are free from material misstatements, whether due to fraud or error.

**1.3 Auditor's Responsibility**

My responsibility is to express an opinion on these financial statements based on my audit. I conducted my audit in accordance with Sri Lanka Auditing Standards consistent with International Standards of Supreme Audit Institutions (ISSAI 1000-1810). Those Standards require that I comply with ethical requirements and plan and perform the audit to obtain reasonable assurance about whether the financial statements are free from material misstatements.

අංක 306/72, පොල්දූව පාර, බත්තරමුල්ල, ශ්‍රී ලංකාව. . - இல. 306/72, பொல்தூவ வீதி, பத்தரமுல்லை, இலங்கை. - No. 306/72, Polduwa Road, Battaramulla, Sri Lanka  
 +94-11-2887028-34 +94-11-2887223 oaggov@sltnet.lk www.auditorgeneral.gov.lk



An audit involves performing procedures to obtain audit evidence about the amounts and disclosures in the financial statements. The procedures selected depend on the auditor's Judgment, including the assessment of the risks of material misstatements of the financial statements, whether due to fraud or error. In making those risk assessments the auditor considers internal control relevant to the Corporation's preparation and fair presentation of the financial statements in order to design audit procedures that are appropriate in the circumstances, but not for the purpose of expressing an opinion on the effectiveness of the Corporation's internal control. An audit also includes evaluating the appropriateness of accounting policies used and the reasonableness of accounting estimates made by management, as well as evaluating the overall presentation of financial statements. Sub sections (3) and (4) of the section 13 of the Financial Act No. 38 of 1971 give discretionary powers to the Auditor General to determine the scope and extent of the Audit.

I believe that the audit evidence I have obtained is sufficient and appropriate to provide a basis for my audit opinion.

2. **Financial Statements**  
-----

2.1 **Opinion**  
-----

In my opinion, the financial statements give a true and fair view of the financial position of the Sri Lanka Export Credit Insurance Corporation as at 31 December 2013 and its financial performance and cash flows for the year then ended in accordance with Sri Lanka Accounting Standards.

2.2 **Comments on financial Statements**  
-----

2.2.1 **Sri Lanka Accounting Standards**  
-----

Action in terms of Sri Lanka Accounting Standard 16 had not been taken to revalue the furniture and fittings costing Rs.3,615,759, computers and printing machines costing Rs.998,752 and office equipment costing Rs.73,625 which were fully depreciated.



2.3 Non-compliance with Laws, Rules, Regulations and Management Decisions

The following non-compliances were observed.

Reference to Laws, Rules, Regulations and Management Decisions	Non-compliance
(a) Section 11(b) of the Finance Act, No. 38 of 1971 and Section 6(d) of the Sri Lanka Export Credit Insurance Corporation Act, No. 15 of 1978	Approval of the Minister of Finance and Planning had not been obtained for the investment of US\$ fixed deposit of Rs.466,163,237, Euro fixed deposit of Rs.29,110,000 and Sri Lanka Rupees fixed deposit of Rs.702,637,990 totalling Rs.1,197,911,227.
(b) Financial Regulation of the Democratic Socialist Republic of Sri Lanka	
(i) Financial Regulation 756	A Board of Survey had not been appointed to Survey the inventory goods in the year 2013.
(ii) Financial Regulation 771	Without following the Financial Regulations, fixed assets such as computers and printing machines valued at Rs.442,940, furniture and fittings valued at Rs.703,052 and office equipment valued at Rs.319,710 totalling Rs.1,465,702 had been disposed of.
(iii) Financial Regulation 772	Action had not been taken in accordance with Financial Regulations in respect of fixed assets valued at Rs.300,632 which had been sent to the Auctioneer.
(c) Section 24 of the Public Finance Circular No. PF/PE/6 dated 31 January 2000	Pay As You Earn Tax amounting to Rs.320.114 payable by the relevant employees had been paid out of Corporation's Fund.



- (d) Public Finance Circular No. Without considering the circular instructions and  
 PED/PMD/Clari/19 dated 30 August without calling for quotations, 37 computers valued  
 2011 at Rs.4,510,300 and 2 printing machines valued at  
 Rs.112,200 had been purchased on 18 April 2013  
 and 17 June 2013 respectively from the State  
 Trading (General) Corporation.

3. Financial Review

3.1 Financial Results

The operations of the Corporation for the year under review had resulted in a net surplus of Rs.139,368,314 as compared with the net surplus of Rs.100,768,277 for the preceding year, thus improving the net surplus by Rs.38,600,037 in the year under review. Increase of reinsurance commission profit by Rs.9,623,499 and investment income on fixed deposits by Rs.46,755,187 had been the main reason for this improvement.

3.2 Analytical Financial Review

The total assets in the previous year amounting to Rs.1,507,047,656 had increased to Rs.1,696,289,114 or 13 per cent in the year under review. The total capital in the previous year amounting to Rs.1,387,704,178 had increased to Rs.1,581,424,081 or 14 per cent in the year under review. The total Liabilities in the previous year amounting to Rs.119,343,478 had decreased to Rs.114,865,033 or 4 per cent in the year under review.

3.3 Legal cases initiated against by the Corporation

The following observations are made.

- (a) Two external institutions had filed 2 cases in the Courts against the Corporation claiming for compensation totaling Rs.18,653,000 on the grounds that they had not got their Insurance indemnities.
- (b) The Corporation had filed 4 cases in the Courts to recover the advances paid to 4 external parties claiming for compensation totaling Rs.27,556,624.



**4. Operating Review**  
-----

**4.1 Performance**  
-----

The overall income from the issue of insurance policies and guarantees in the year under review had decreased by 6 per cent as compared with the previous year. Income on pre-shipment guarantees, post shipment guarantees and export performance guarantees had decreased by 31 per cent 53 per cent and 13 per cent respectively. Income on issue of air travel guarantees had increased by 55 per cent as against the year 2012.

**4.2 Transactions of Contentious Nature**  
-----

The following observations are made.

- (a) In determining the insurance premium, Rs.20,000 should be charged in offering the maximum Liability Limit for more than Rs. 50 million. Contrary to that, only Rs.15,000 had been recovered as the policy charges by issuing an insurance policy to an export company, the maximum liability limit of which was Rs.100 million.
- (b) In the recovery of insurance premium income in respect of Insurance policies, the exporter should forward the specific form duly filled by indicating the invoice value of goods and the amount of installment within 14 days after goods are shipped and if the premium is paid within 7 days, as specified, 5 per cent discount is given. However, in cases where insurance premiums were not paid, premiums receivable had been calculated by deducting 5 per cent discount. Similarly 10 per cent discount had been given in one instance though the normal discount rate of 5 per cent is the normal policy of the Corporation in making regular payments.

**4.3 Personnel Administration**  
-----

The following observations are made.

- (a) Particulars of the approved cadre, actual cadre and the number of vacancies of the Corporation as at 31 December 2013 are given below.



Posts	Approved Cadre	Actual Cadre	Number of Vacancies
Executive	25	09	16
Non-executive	18	10	08
Junior	13	07	06
Total	56	26	30

Action had not been taken to fill the 30 vacancies that existed as at 31 December 2013.

- (b) According to the Circular No. 30 dated 22 September 2006 of the Department of Management Services, staff should be re-categorized by the Corporation and the salaries should be revised accordingly. However action had not been taken accordingly by the Corporation.
- (c) Files relating to 11 Management (Trainees) Posts recruited in the year 2013, Scheme of Recruitment of the Corporation and the Lists of Duties were not made available for audit.
- (d) Posts such as, Deputy General Manager (Human Resources and Administration), Deputy General Manager (Marketing), Assistant General Manager (Compensation and Recoveries) had remained vacant since 2009 to 31 December 2013.
- (e) Three acting appointments had been made since 2009 to act in the posts of Deputy General Manager (Marketing) Manager (Marketing) and the Private Secretary to the General Manager and an acting allowance of Rs.295,376 had been paid to them during the year 2013.

5. Accountability and Good Governance

5.1 Corporate Plan

Even though a Corporate Plan had been prepared in terms of section 5 of the Treasury Circular No. PED/12 of 02 June 2003, the activities stated therein had not been shown in a manner that such activities were distributed within the target period and such targets were not agreed with the Annual Action Plan. Further, action had not been taken to update the Corporate Plan by reviewing the achievement of expected targets periodically.



## 5.2 Internal Audit

-----

The Corporation had not obtained the approval of the Department of Management Services for the post of the Internal Auditor up to the date of audit and a private audit firm had been appointed to carry out the internal audit functions since 10 February 2012 on a monthly payment of Rs.36,450 without taxes. This appointment had been extended since February 2013 on the quarterly payment basis of Rs.65,500. A sum of Rs.293,227 had been paid to this firm during the year under review.

## 5.3 Budgetary Control

-----

Variations ranging from 18 per cent to 100 per cent between the budgeted income and expenditure and the actual income and expenditure were observed, thus indicating that the budget had not been made use of as an effective instrument of management control.

## 5.4 Tabling the Annual Reports

-----

In terms of section 6.5.3 of the Public Enterprises Circular No. PED/12 dated 02 June 2003, the Annual Reports and Accounts should be tabled in Parliament within 150 days after the end of a financial year. Nevertheless, the Annual Reports and Accounts had not been tabled in Parliament since 2011.

## 5.5 Unresolved Audit Paragraphs

-----

The following observations are made.

- (a) The advance balance on payments made on export bills as at 31 December 2013 amounted to Rs.34,958,636 and these advance balances remained outstanding for periods ranging from 07 to 11 years.
- (b) Income receivable on the properties of the Corporation stated in the financial statements amounting to Rs.208,973,030 and the interest receivable on Treasury deposits amounting to Rs.67,154,144 had remained unrecovered since 2010 and 2003 respectively.






- (c) A provision of Rs.4,457,177, equivalent to US\$ 35,082 had been made in the accounts for the year under review under special allocations as compensation payable to a foreign company. This provision had been carried forward since 2006 and the compensation had not been settled even by 31 December 2013.

6. **Systems and Control**

Weaknesses in systems and controls observed in audit were brought to the attention of the Chairman of the Corporation from time to time. Special attention is needed in respect of the following areas of control.

- (a) Evaluation of Insurance Policies and Payment Procedure on Compensation.
- (b) Issue of Insurance policies and Guarantee Certificates and collection of Income

W.P.C. Wickramaratne  
Acting Auditor General



**SLECIC**

ශ්‍රී ලංකා අපනයන ණය රක්ෂණ සංස්ථාව  
இலங்கை ஏற்றுமதி கடன் காப்புறுதி கூட்டுத்தாபனம்  
**SRI LANKA EXPORT CREDIT INSURANCE CORPORATION**