

ඉංජිනේරු ශිල්පයෙන්

විශිෂ්ට ශ්‍රී ලංකාවක්

ශ්‍රී ලංකාව තුළ සහ විදේශයන්හි ජාතික ඉංජිනේරු උපදේශන සහ ඉදිකිරීම් විශිෂ්ටත්වය සඳහා ගෞරවාදරයට පත් ව්‍යාපාර සන්නාමයක් ලෙස මඉලකා රජය සතු, වාණිජ වශයෙන් සාර්ථක ස්වයං මූල්‍ය ආයතනයක් වශයෙන් වර්ෂ 42 ක දිගු කාලීන ස්ථාවර ඉංජිනේරු ශිල්පීය කාර්ය සාධනයක් සපුරාලයි. අපගේ ඉංජිනේරු ශිල්පීය දක්ෂතා අතිවිශාල බහුකාර්ය මහවැලි සංවර්ධන යටිතලව්‍යුහ ව්‍යාපෘති වල දැඩිව නොසැලී පවතින අතර එතැන් සිට ශ්‍රී ලංකාව තුළ සහ විදේශයන්හි විවිධාංගීකෘත සමාජ සහ ආර්ථික යටිතලව්‍යුහ රාශියක් සංවර්ධනය කිරීම පිණිස ඉංජිනේරු ශිල්පීය දක්ෂතා එකතු කිරීම සඳහා ව්‍යාප්ත වී සහ වර්ධනය වී ඇත.

අපගේ ඒකාබද්ධ ශක්තිය සහ දක්ෂතා මඟින් වේලි, උමං, ජලවිදුලි ඉංජිනේරු (ශ්‍රී ලංකා/නැගෙනහිර අප්‍රිකාව), වාරිමාර්ග, ජල සම්පාදන/ සනීපාරක්ෂක සහ පාරිසරික ඉංජිනේරු, අධිවේගී මාර්ග, පාලම්, දුම්රිය මාර්ග, ගුවන් තොටුපළ, උස් ගොඩනැගිලි, ගොඩනැගිලි සහ නාගරික යටිතලපහසුකම්, විශ්ව විද්‍යාල, පරීක්ෂණාගාර, සෞඛ්‍ය ආරක්ෂණ, වෙරළ සහ සාගර, ආරක්ෂක යටිතල ව්‍යුහ, විදේශයන්හි ශ්‍රී ලංකා මහ කොමසාරිස් කාර්යාල ආදී වශයෙන් වූ විශාල පරාසයක් ආවරණය කරනු ලැබේ. අපගේ ප්‍රවීණතා පරාසය තවදුරටත් පාරිසරික අධ්‍යයන, ස්වභාවික සම්පත් කළමනාකරණය, නැවත පදිංචි කිරීමේ සමාජ ආර්ථික දර්ශනය, ප්‍රජා සංවර්ධන, තොරතුරු සහ සන්නිවේදන ජාල, උපදේශන සහ ඉදිකිරීම් අවශ්‍යතා ආවරණය කරයි. සත්‍ය වශයෙන්ම සියළු ඉංජිනේරුමය සැලසුම්, උපදේශන සහ ඉදිකිරීම් අවශ්‍යතා එකම තැනකින් ඉටු කර ගැනීම සඳහා ඇති ආයතනය වන්නේ අපයි.

පශ්චාත් ගැටුම් කාලපරිච්ඡේදයේ වෙනස්වීම් සහ අපගේ ජනතාවගේ බලාපොරොත්තු උදෙසා වන අපගේ ජාතික බැඳියාවන් අප අඛණ්ඩව සාක්ෂාත් කරගෙන ඇත. අප අපගේ ස්වර්ණ ජයන්තිය අඛණ්ඩව සිටින බැවින් තත්ත්වයෙන් අප කර්මාන්තයෙහි නියැලෙන ප්‍රබලයින් අතර සිටී. මඉලකා එහි පුහුණු විනයගරුක ප්‍රවීණයන් සහ උසස් ඉංජිනේරුමය දක්ෂතා සමඟින් සිත්ඇදගන්නා පොදු සහ පෞද්ගලික යටිතලව්‍යුහ සහ උපයෝගීතා නිර්මාණය කරන අතරතුර පරිසරය ආරක්ෂා කිරීමේ ජාතික අභියෝගතා වලට මුහුණ දීම සඳහා එහි ප්‍රයත්නයන් වඩාත් බලවත් කරගනු ඇත.

මූල්‍යමය විශේෂතා	03	මූල්‍ය තත්ත්ව ප්‍රකාශනය	33
අධ්‍යක්ෂ මණ්ඩලය	04	මූල්‍ය ප්‍රවාහ ප්‍රකාශනය	24
අපගේ කණ්ඩායම	06	සමකොටස් වෙනස්වීම් පිළිබඳ ප්‍රකාශනය	25
සංයුක්ත තොරතුරු සහ		මූල්‍ය ප්‍රකාශන සඳහා සටහන්	26
ගිණුම්කරණ ප්‍රතිපත්ති	07	විගණකාධිපති වාර්තාව	50
මූල්‍ය ප්‍රකාශන		වර්ෂයේ කාර්ය සාධනය	66
විස්තීර්ණ ආදායම් ප්‍රකාශනය	22	CESL	77



ප්‍රවේශයෙන් ඉලක්ක අභිබවා යමු

මඉලකා හි දැක්ම

“ලෝක තත්ත්වයේ ඉංජිනේරුමය ආයතනයක් කරා”

ම.ඉ.උ.කා හි මෙහෙවර

මනුෂ්‍ය වර්ගයාගේ ප්‍රශස්ත ශුභ සිද්ධිය සඳහා සම්පත් උපරිම අයුරින් පරිහරණය කිරීම උදෙසා දක්වන ලද දායකත්වය වෙනුවෙන් පුද්ගල ලැබූ, ඉහළ අභිප්‍රේරණයක් සහිත පුහුණු හා දක්ෂ ශ්‍රම බලකායක් සමගින් නූතන තාක්ෂණ විධික්‍රම යොදා ගනිමින් ඉංජිනේරුමය කාර්යයන්හි, ගෘහ නිර්මාණ සහ ප්‍රමාණ සමීක්ෂණ ක්ෂේත්‍රයේ විශිෂ්ටත්වය අත්පත් කර ගනිමින් ලෝක මට්ටමේ ඉංජිනේරුමය ආයතනයක් කරා ගමන් කිරීමයි.



මඉලකා - මධ්‍යම ඉංජිනේරු උපදේශන කාර්යාංශය. වර්තමානයේ ශ්‍රී ලංකාවේ පවතින ක්‍රියාකාරීත්වයෙන් බහු ආයතනික, ප්‍රවේශයෙන් පුරෝගාමී සහ, සියළු දේට ඉහළින් ඉදිරියට යෑමේ අභිලාශයෙන් යුත් අභිප්‍රේරිත වෘත්තිකයන් කණ්ඩායමකින් සැදුම්ලත් අග්‍රගණ්‍ය උපදේශන ආයතනයයි.

එම අභිප්‍රේරණය අතීතයත් සමඟින් පැමිණෙන්නකි - එම අතීතය දශක දෙකකටත් වඩා පෙර සිට මෙම දිවයිනෙහි මුහුණත නොමැකෙන සලකුණු රාශියක් තැබූ අතීතයකි: එම අතීතය වර්තමාන සංවර්ධිත ලෝකය අවදි කිරීමට අසීරු වූ කාලයේ වැජඹුණු අතීතයකි.

වාසනාවකට, එම නොමැකෙන සලකුණු එම දුරාතීතයේ දක්ෂ ඉංජිනේරුමය වික්‍රමයන්- ජීවය රහිත මෙවලම් මෙන් නොව අපගේ ශරීරයෙහි දිව යන යම් දෙයක් ලෙසින්..... අපව පෝෂණය කරමින්..... සහ අපගේ ආත්මයන්ට ජීවය ලබා දෙමින් තවමත් අප සමඟ පවතී. තවද එය අප විසින් තෝරා ගෙන ඇති පුරුෂයින්ගේ සහ කාන්තාවන්ගේ අභිප්‍රේරණය වර්ධනය කරයි.

එවැනි අභිප්‍රේරණයන්ට මඉලකාහිදී අපි ජවය ලබා දෙන්නෙමු.



මූල්‍යමය විශේෂතා

	2012		2011
	සමූහය	මඉලකා	මඉලකා
	රු.මි	රු.මි	රු.මි
ඉදිකිරීම් ආදායම	11,543	11,543	7,640
උපදේශන ආදායම	1,508	1,508	909
ඒකාබද්ධ ආදායම	13,051	13,051	8,550
දළ ලාභය	1,624	1,560	924
බදු පෙර ගුද්ධ ලාභය			
බදු පසු ගුද්ධ ලාභය	558	545	308
	266	259	146
මුළු වත්කම්	16,805	14,179	12,129
දායකත්ව ප්‍රාග්ධනය			
මුළු සම කොටස්	-	500	500
මුළු සම කොටස්	3,624	3,615	3,259
සමතුලිතතාව	16,805	14,179	12,129
වර්තමාන වත්කම්	13,520	11,082	9,421
වර්තමාන බැරකම්	12,917	10,324	8,631

අධ්‍යක්ෂ මණ්ඩලයේ විස්තර



ඉංජි.නිහාල් රූපසිංහ මහතා



ඉංජි. එම්.ඒ.පී හේමචන්ද්‍ර මහතා



එස්.එම්.එන්.එල්.සේනානායක මහතා



ඉංජි. එස්.එස්. පෙරේරා මහතා

විද්‍යාවේදී (ගෞරව), පශ්චාත් උපාධි ඩිප්ලෝමා (ජලවිදුලි), නෝර්වේ, සිවිල් ඉංජි., ශ්‍රී ලංකා ඉංජි.ආයතනයේ සාමාජික, ලන්ඩනයේ වරලත් ඉංජි. ආයතනයේ සාමාජික

1980 දී උපදේශකයෙකු ලෙස ජේරාදෙණිය සරසවියට සම්බන්ධ විය. 1981 දී මඉලකා ට සම්බන්ධ විය. 1989 සිට 1996 දක්වා ප්‍රධාන ඉංජිනේරු ලෙස පත්විය. 1997 සිට 1998 දක්වා මඉලකා හි ව්‍යාපෘති කළමනාකරුවෙකු ක්‍රියා කරන ලදී. EPC අංශය කළමනාකරණය කිරීම සඳහා අතිරේක සාමාන්‍යාධිකාරී (ඉංජිනේරු සහ ඉදිකිරීම්) ලෙස පත්විය. 2005 දී මඉලකා හි සභාපති ලෙස පත්විය.

F.I.E.D.(SL), M.I.E.E., M.I.Prod.

B.C.C. ලංකා සමාගමේ හිටපු සභාපති, කලම්බු සැක් මේකර්ස් සමාගමේ හිටපු සභාපති සහ 2010 ජුනි මාසයේදී රාජ්‍ය ඖෂධ නිෂ්පාදන සංස්ථාවේ හිටපු කළමනාකරණ අධ්‍යක්ෂ, මධ්‍යම ඉංජිනේරු උපදේශන කාර්යාංශයේ ක්‍රියාකාරී අධ්‍යක්ෂ.

විද්‍යාවේදී උපාධිය, කළමනාකරණ ඩිප්ලෝමා, FCA, වරලත් ගණකාධිකාරී.

1988 දී කෝපරේට් විෂන් පෞද්ගලික සමාගම සම්බන්ධ වූ අතර 1994 දී අධ්‍යක්ෂවරයෙකු ලෙස ගයින්දන්පේ කන්සල්ටන්ට්ස් ඇන්ඩ් ඒලිඩ් සර්විසස් පෞද්ගලික සමාගමට සම්බන්ධ විය. 2008 දී අධ්‍යක්ෂවරයෙකු ලෙස මහවැලි සංස්කෘතික පදනමට සම්බන්ධ වූ අතර 2004 දී අධ්‍යක්ෂවරයෙකු ලෙස මධ්‍යම ඉංජිනේරු උපදේශන කාර්යාංශයට සම්බන්ධ විය. ඔහු 2010 සිට රාජ්‍ය ඖෂධ සංස්ථාවේ සහ රාජ්‍ය ඖෂධ නිෂ්පාදන සංස්ථාවේ අධ්‍යක්ෂවරයෙකු ලෙසද කටයුතු කරයි.

විද්‍යාවේදී, ඉංජි උපාධිය ., ශ්‍රී ලංකා ඉංජි.ආයතනයේ සාමාජික, සිවිල් ඉංජිනේරු

1972 සිට 1991 දක්වා තැපැල් සහ විදුලි සංදේශ අමාත්‍යාංශයේ අධ්‍යක්ෂ ලෙස පත් විය. ශ්‍රී ලංකා ටෙලිකොම් සර්විසස් ලිමිටඩ් ආයතනයට සාමාන්‍යාධිකාරී ලෙස සම්බන්ධ වූ අතර 1992 දී අධ්‍යක්ෂ මණ්ඩල සාමාජිකයෙකු ලෙස පත්විය. 2000 වර්ෂයේදී ඇසෝසියේටඩ් නිවිස් ජේපර්ස් ඔෆ් සිලෝන් ලිමිටඩ් ආයතනයට සම්බන්ධ වූ අතර කළමනාකාර අධ්‍යක්ෂ ලෙස ක්‍රියා කරන ලදී. තැපැල්, විදුලි සංදේශ සහ තොරතුරු තාක්ෂණ අමාත්‍යාංශයේ ලේකම් ලෙස සහ තෘතීය අධ්‍යාපන සහ පුහුණු අමාත්‍යාංශයේ ලේකම් ලෙස 2001 දී කටයුතු කරන ලදී. වර්ෂ 2004 දී රාජ්‍ය සේවයෙන් විශ්‍රාම ගොස් ඇත. ශ්‍රී ලංකා රුපවාහිනී සංස්ථාවේ මාධ්‍ය සහ තොරතුරු උපදේශකවරයා ලෙස සහ අධ්‍යක්ෂ මණ්ඩල සාමාජිකයෙකු ලෙස ද ශ්‍රී ලංකා ගුවන් විදුලි සංස්ථාවේ අධ්‍යක්ෂ මණ්ඩල සාමාජිකයෙකු ලෙස පත් වී ඇත. ඒ අතරම ස්වාධීන රුපවාහිනී සංස්ථාවේ අධ්‍යක්ෂ මණ්ඩල උපදේශකවරයෙකු ලෙසද කටයුතු කර ඇත. වර්ෂ 2011 ජනවාරි මාසයේදී ඔහු මඉලකා හි අධ්‍යක්ෂ මණ්ඩල සාමාජිකයෙකු ලෙස සහ මඉසේස හි විධායක අධ්‍යක්ෂවරයෙකු ලෙස පත් විය. ඔහු ලන්ඩනයේ නිෂ්පාදන ඉංජිනේරු ආයතනයේ සහ විදුලි ඉංජිනේරු ආයතනයේ සාමාජිකයෙක් ද වේ.

අධ්‍යක්ෂ මණ්ඩලයේ විස්තර ඉදිරියට



ඉංජි. රංජිත් ප්‍රේමසිරි මහතා

විද්‍යාවේදී.ඉංජි. (ගෞරව), ශ්‍රී ලංකා ඉංජි.ආයතනයේ සාමාජික, විද්‍යාපති (ඉදිකිරීම් කළමනාකරණ)

1981 දී විධායක ඉංජිනේරු /ස්ථානභාර ඉංජිනේරු ලෙස මාර්ග සංවර්ධන අධිකාරියට සම්බන්ධ වූ අතර 1993 දී පළාත්බද අධිවේගී මාර්ග දෙපාර්තමේන්තුවේ අධ්‍යක්ෂ ලෙසද ස්වදේශ කටයුතු සහ පළාත්සභා අමාත්‍යාංශයේ ව්‍යාපෘති අධ්‍යක්ෂ ලෙසද පත් විය. 1993 දී දකුණු පළාත් මාර්ග සංවර්ධන අමාත්‍යාංශයේ සාමාන්‍යාධිකාරී ලෙස වැඩ භාර ගන්නා ලදී. වර්ෂ 2003 සිට පළාත් සභා සහ පළාත් පාලන අමාත්‍යාංශයේ ජාතික ව්‍යාපෘති අධ්‍යක්ෂ ලෙස කටයුතු කර ඇත. වර්තමානයේදී මාර්ග සංවර්ධන අධිකාරියේ සාමාන්‍යාධිකාරී ලෙස කටයුතු කරයි. වර්ෂ 2010 දී මධ්‍යම ඉංජිනේරු උපදේශන කාර්යාංශයේ අධ්‍යක්ෂවරයෙකු ලෙස පත් කර ඇත.



වෛද්‍ය එම්.එච්.එම්.යු.පී. හේරත් මහතා

එම්බීබීඑස් (කොළඹ) වර්ෂ 2010 සිට රාගම පුනරුත්ථාපන රෝහලේ වෛද්‍ය නිලධාරී ලෙස කටයුතු කරයි. වර්ෂ 2010 දී මධ්‍යම ඉංජිනේරු උපදේශන කාර්යාංශයේ අධ්‍යක්ෂවරයෙකු ලෙස පත් කර ඇත.



වසන්ත ඒකනායක මහතා

බී.ඒ.(ගෞරව), ශ්‍රී ලංකා පරිපාලන සේවයේ 1 ශ්‍රේණිය. කළමනාකරණ විගණන දෙපාර්තමේන්තුවේ අධ්‍යක්ෂ ජනරාල්, මහා භාණ්ඩාගාර නියෝජිත, වර්ෂ 2010 සිට මධ්‍යම ඉංජිනේරු උපදේශන කාර්යාංශයේ අධ්‍යක්ෂ මණ්ඩල සාමාජිකයෙකු වේ.

අපේ කණ්ඩායම

ඉංජි. එන්. රූපසිංහ මහතා	සභාපති
ඉංජි. එම්.ඒ.පී. හේමචන්ද්‍ර මහතා	ක්‍රියාකාරී අධ්‍යක්ෂ
ඉංජි. එස්.එස්. එදිරිවීර මහතා	විධායක අධ්‍යක්ෂ
ඉංජි. කේ.එල්.එස්. සහබන්දු මහතා	සාමාන්‍යාධිකාරී
ඉංජි. එම්.ඒ.සී. පෙරේරා මහතා	ඒකාබ. අති. සාමාන්‍යාධිකාරී (C) / අති. සාමාන්‍යාධිකාරී (ව්‍යාපෘති)
ඉංජි. ජී.ඩී.ඒ. පියතිලක මහතා	ඒකාබ. අති. සාමාන්‍යාධිකාරී (EPC) & සහ.සාමාන්‍යා.(EPC-WP 1)
ඉංජි. එල්.පී.පී.සිල්වා මහතා	අතිරේක සාමාන්‍යාධිකාරී (EPC-WP 2)
ඉංජි. ආර්.එන්.පෙරේරා මහතා	අතිරේක සාමාන්‍යාධිකාරී (විශේෂ ව්‍යාපෘති -03)
ඉංජි. එස්.ටී.දේවරාජන් මහතා	අතිරේක සාමාන්‍යාධිකාරී (විශේෂ ව්‍යාපෘති -02)
ඉංජි. ඩබ්.ඒ.ආරියතිලක මහතා	අතිරේක සාමාන්‍යාධිකාරී (උතුරු මාර්ග)
ඉංජි. ටී.ඩී.වික්‍රමරත්න මහතා	අතිරේක සාමාන්‍යාධිකාරී (ජල සම්පත්)
ඉංජි. එස්.පී.පී. නානායක්කාර මහතා	අතිරේක සාමාන්‍යාධිකාරී (EPC-දකුණ)
ඉංජි. පී.සී. ජිනදාස මහතා	අතිරේක සාමාන්‍යාධිකාරී (අධිවේගී මාර්ග, ගුවන් තොටුපළ සැලසුම් සහ පුහුණුකිරීම්)
ඉංජි. ජී.ආර්.ඒ.එස්. ගුණතිලක මහතා	අතිරේක සාමාන්‍යාධිකාරී (EPC-නැගෙනහිර)
ඉංජි. ජී.ඒ.ඩී.එල්.ජේ. සෙනෙවිරත්න මහතා	අතිරේක සාමාන්‍යාධිකාරී (E & M)
ඉංජි. ඒ. ගල්කැටිය මහතා	අතිරේක සාමාන්‍යාධිකාරී (EPC-ඌව සහ සබරගමුව)
ඉංජි. එච්.එම්. නන්දසේන මහතා	අතිරේක සාමාන්‍යාධිකාරී (EPC-මධ්‍යම)
ඉංජි. ඩී.ආර්.මිත්‍රා මහතා	අතිරේක සාමාන්‍යාධිකාරී (EPC-උතුරු මැද)
ඉංජි. එච්.එම්.එස්.රූපසිංහ මෙය.	අතිරේක සාමාන්‍යාධිකාරී (EPC-ආධාරක සේවා)
ඉංජි. කේ.එල්.එස්.ආර්. සහබන්දු මහතා	සහකාර අතිරේක සාමාන්‍යාධිකාරී (DRD)
ඉංජි. එම්. නවාස මහතා	සහකාර/අතිරේක සාමාන්‍යාධිකාරී (විශේෂ ව්‍යාපෘති -01)
ගෘහනිර්මාණ ශිල්පී ඩබ්.කේ. ලලිත් හේවගේ මහතා	අතිරේක සාමාන්‍යාධිකාරී (ගෘහ නිර්මාණ)
ඉංජි. ආර්.එම්.ඩබ්. රත්නායක මහතා	සේවය ආවරණය/අතිරේක සාමාන්‍යාධිකාරී (EPC-උතුර)
ඉංජි. පී.එම්.පී.සී. ගුණතිලක මහතා	සේවය ආවරණය/අති. සාමාන්‍යාධිකාරී (EPC-ගිණිකොන)
ලියනගේ දේවිකා මෙය.	නියෝජ්‍ය සාමාන්‍යාධිකාරී (ප්‍රමාණ සමීක්ෂණ)
ජේ.එම්.බී. ජයවීර මහතා	ප්‍රධාන අභ්‍යන්තර විගණක
එස්.එච්.එච්.සී.යූ. සේනානායක මෙය.	නීති නිලධාරී/අධ්‍යක්ෂ මණ්ඩල ලේකම්
ජේ.ඩබ්. රත්නායක මහතා	උපදේශක, මානව සම්පත්
යූ.එන්.බී. මාවනගම මහතා	මූල්‍ය කළමනාකරු

ඒකාබද්ධ තොරතුරු සහ ගිණුම්කරණ ප්‍රතිපත්ති

1 ඒකාබද්ධ තොරතුරු

1.1 පිහිටීම සහ නීතිමය තත්ත්වය

මධ්‍යම ඉංජිනේරු උපදේශන කාර්යාංශය, වර්ෂ 1957 අංක 49 දරණ රාජ්‍ය කර්මාන්ත සංස්ථා පනතේ ප්‍රතිපාදන යටතේ ස්ථාපිත ශ්‍රී ලංකාවේ පිහිටා ඇති රාජ්‍ය සංස්ථාවකි. සංස්ථාවේ ලියාපදිංචි කාර්යාලය සහ ප්‍රධාන ව්‍යාපාරික ස්ථානය අංක 415, බෞද්ධාලෝක මාවත, කොළඹ 07 යන ස්ථානයේ පිහිටා ඇත.

2012 දෙසැම්බර් මස 31 වැනි දිනට සහ එදිනෙන් අවසන් වූ වර්ෂය සඳහා මධ්‍යම ඉංජිනේරු උපදේශන කාර්යාංශයේ ඒකාබද්ධ මූල්‍ය ප්‍රකාශන, කාර්යාංශය සහ එහි පරිපාලිත සමාගම් (එක්ව ගත්කල “සමූහය” ලෙස හැඳින්වෙන) වලින් සමන්විත වේ.

කාර්යාංශයේ සියළු සමාගම්වල මූල්‍ය ප්‍රකාශන සඳහා දෙසැම්බර් මස 31 වැනි දිනෙන් අවසන් වන පොදු මූල්‍ය වර්ෂයක් ඇත.

1.2 ප්‍රධාන ක්‍රියාකාරකම් සහ මෙහෙයුම්වල ස්වභාවය

මධ්‍යම ඉංජිනේරු උපදේශන කාර්යාංශය ප්‍රධාන වශයෙන් ඉදිකිරීම්, උපදේශන සහ ඕනෑම ඉංජිනේරුමය සම්බන්ධිත ක්‍රියාකාරකම් ව්‍යාපාරයන්හි නිරතව සිටී.

මධ්‍යම ඉංජිනේරු සේවා (පෞද්.) සමාගම (CESL) සම්පූර්ණයෙන්ම මඉඋකා ට අයත් පරිපාලිත සමාගමක් වන අතර ශ්‍රී ලංකාව තුළ හෝ ඉන් පිටත එම ආයතනය විසින් හෝ සමූහ ව්‍යාපාරයක හෝ සමූහයක සමාජිකයෙකු ලෙස සිටිලදී, විදුලි සහ යාන්ත්‍රික ඉංජිනේරු ක්ෂේත්‍රයන්හි ඉදිකිරීම්-සැලසුම්, ටර්න්කී සහ වෙනත් ආකාරයේ ඉදිකිරීම් කාර්යයන් මෙන්ම ඒ හා සම්බන්ධිත හෝ අනුබද්ධ හෝ ඊට ආනුෂංගික ව්‍යාපාර භාරගැනීමේ සහ ක්‍රියාත්මක කිරීමේ නිරතව සිටී.

2 සකස් කිරීමේ පදනම

2.1 අනුකූලවීමේ ප්‍රකාශනය

මධ්‍යම ඉංජිනේරු උපදේශන කාර්යාංශයේ සහ සමූහයේ මූල්‍ය ප්‍රකාශන විස්තීර්ණ ආදායම් ප්‍රකාශනය, මූල්‍ය තත්ත්ව ප්‍රකාශනය, සම කොටස්වල වෙනස්වීමේ ප්‍රකාශනය සහ මූල්‍ය ප්‍රවාහ ප්‍රකාශනය මෙන්ම ගිණුම්කරණ ප්‍රතිපත්ති සහ මූල්‍ය ප්‍රකාශන සඳහා සටහන් වලින්ද සමන්විත වේ. මෙම මූල්‍ය ප්‍රකාශන ශ්‍රී ලංකා වරලත් ගණකාධිකාරීවරුන් විසින් නිකුත් කරන ලද ශ්‍රී ලංකා ගිණුම්කරණ ප්‍රමිතිවලට (SLFRS සහ LKAS) අනුව සකස් කර ඇත. ඒකාබද්ධ මූල්‍ය ප්‍රකාශන, කාර්යාංශයේ සහ එහි අනුබද්ධිත ආයතනවල 2011 දෙසැම්බර් 31 වැනි දිනට මූල්‍ය ප්‍රකාශනවලින් සමන්විත වේ.

2012 දෙසැම්බර් මස 31 වැනි දිනෙන් අවසන් වූ වර්ෂය සඳහා වන මෙම මූල්‍ය ප්‍රකාශන, 2012 වර්ෂයේ ජනවාරි 1 වැනි දින සිට ක්‍රියාත්මක වන ශ්‍රී ලංකා ගිණුම්කරණ ප්‍රමිත (SLAS) වලට අනුව සකස් කරන ලද සහ ඉදිරිපත් කරන ලද පළමුවැනි මූල්‍ය ප්‍රකාශන වේ. SLAS අනුකූල මූල්‍ය ප්‍රකාශන SLFRS/LKAS අනුකූල මූල්‍ය ප්‍රකාශන වලට හැරවීම මත සැසඳූ

2011 දෙසැම්බර් මස 31 වැනි දින දක්වා බලාත්මක වූ ශ්‍රී ලංකා ගිණුම්කරණ ප්‍රමිත (SLAS) වලට අනුව සකස් කරන ලද මූල්‍ය ප්‍රකාශන, මූල්‍ය ප්‍රකාශන සඳහා සටහන් 32 හි දක්වා ඇත.

2 සකස් කිරීමේ පදනම (ඉදිරියට)

2.1 ඇගයීමේ පදනම

2014 පෙබරවාරි මස 10 වැනි දින අධ්‍යක්ෂ මණ්ඩලය විසින් සම්මත කර ගන්නා ලද යෝජනාවකට අනුව ඒකාබද්ධ මූල්‍ය ප්‍රකාශන නිකුත් කිරීම සඳහා අධ්‍යක්ෂ මණ්ඩල අනුමැතිය ලබා දී ඇත.

අනුබද්ධිත ආයතනවල මූල්‍ය ප්‍රකාශන එසේ නොවන බවට සඳහන් කර නොමැති නම් කාර්යාංශයේ ගිණුම්කරණ ප්‍රතිපත්තිවලට අනුකූලව සකස් කර ඇත.

මූල්‍ය තත්ත්ව ප්‍රකාශනයෙහි මතු දැක්වෙන භෞතික අයිතමයන් සඳහා හැර ඒකාබද්ධ මූල්‍ය ප්‍රකාශන ඓතිහාසික පිරිවැය පදනම මත සකස් කර ඇත.

- සාධාරණ වටිනාකමට අගයන ලද මූල්‍ය වත්කම් සහ මූල්‍ය බැරකම්
- දේපල, පිරිසිදු සහ යන්ත්‍රෝපකරණ වල සාධාරණ වටිනාකම සංක්‍රමණ දිනට උපකල්පිත පිරිවැය ලෙස හඳුනාගනු ලැබේ.

ප්‍රත්‍යාසන්න අනාගතයේදී අඛණ්ඩ පැවැත්මක් ලෙස දිගටම පැවතීමට සමූහයට ඇති හැකියාව කාර්යාංශයේ අධ්‍යක්ෂවරුන් විසින් ඇගයීමට ලක් කර ඇති අතර ව්‍යාපාරය ඇවර කිරීමේ හෝ අවසන් කිරීමේ අවශ්‍යතාවයක් එහිදී පෙනී ගොස් නොමැත.

2.2 ක්‍රියාකාරී සහ ඉදිරිපත් කිරීමේ මුදල් වර්ගය

කාර්යාංශයේ ක්‍රියාකාරී මුදල් වර්ගය වන ශ්‍රී ලංකා රුපියල් වලින් ඒකාබද්ධ මූල්‍ය ප්‍රකාශන ඉදිරිපත් කර ඇත.

2.3 ඇස්තමේන්තු සහ තීන්දු භාවිතා කිරීම

ශ්‍රී ලංකා ගිණුම්කරණ ප්‍රතිපත්ති (SLFRSs) වලට අනුකූලව මූල්‍ය ප්‍රකාශන සකස් කිරීම සඳහා, වත්කම් සහ බැරකම්, ආදායම් සහ වියදම් වල ප්‍රතිපත්ති සහ වාර්තාගත ප්‍රමාණයන් යොදාගැනීමට බලපෑම් ඇති කරන තීන්දු, ඇස්තමේන්තු සහ උපකල්පන සිදු කිරීමට කළමනාකාරීත්වයට සිදු වේ. සත්‍ය ප්‍රතිඵල මෙම ඇස්තමේන්තු වලට වඩා වෙනස් විය හැක.

ඇස්තමේන්තු සහ ආශ්‍රිත උපකල්පන, පැරණි අත්දැකීම් සහ අදාළ තත්ත්වයන් යටතේ සාධාරණ යැයි හැඟෙන වෙනත් විවිධ සාධක මත පදනම් වන අතර එහි ප්‍රතිඵල විසින් වෙනත් ප්‍රභවයන්ගෙන් පහසුවෙන් ගම්‍යමාන නොවන වත්කම් සහ බැරකම් වල පවතින වටිනාකම් සම්බන්ධයෙන් තීන්දු ගැනීමේදී පදනම සකස් කරනු ලැබේ.

ඉදිරියට යෑමේ පදනම මත ඇස්තමේන්තු සහ පාදක වූ උපකල්පන අගයනු ලැබේ. සංශෝධනය බලපානු ලබන්නේ එම මූල්‍ය වර්ෂය සඳහා හෝ සංශෝධනයේ කාලපරිච්ඡේදය සඳහා පමණක් නම් ඇස්තමේන්තු සංශෝධනය කරන ලද කාලපරිච්ඡේදයේදී ද වර්තමාන සහ අනාගත යන මූල්‍ය වර්ෂ දෙවර්ගය සඳහාම සංශෝධනය බලපානු ලබන්නේ නම් අනාගත කාලපරිච්ඡේදයේදී ද ගිණුම්කරණ ඇස්තමේන්තු සඳහා සංශෝධන හඳුනාගනු ලැබේ.



ඒකාබද්ධ මූල්‍ය ප්‍රකාශන වල හඳුනාගනු ලැබූ ප්‍රමාණයන් මත වඩාත් සැලකිය යුතු බලපෑමක් ඇති ගිණුම්කරණ ප්‍රතිපත්ති යොදාගැනීමේ තීරණාත්මක තීන්දු පිළිබඳ තොරතුරු මතු දැක්වෙන සටහන් වල ඇතුළත් කර ඇත:

2 සකස් කිරීමේ පදනම (ඉදිරියට)

තීරණාත්මක ගිණුම්කරණ ඇස්තමේන්තු/ තීන්දු	සටහන් අංක	පිටු අංක
කොන්ත්‍රාත් ආදායම, පිරිවැය සහ නිම කරන ලද ප්‍රතිශතය	09	17

මූල්‍ය ප්‍රකාශන වල ද්‍රව්‍යමය සිරුමාරුවක් ප්‍රතිඵලය විය හැකි සැලකිය යුතු අවදානමක් ඇති උපකල්පන සහ ඇස්තමේන්තු අවිනිශ්චිතතාවයන් පිළිබඳ තොරතුරු පහත වගුවෙහි දක්වා ඇත.

තීරණාත්මක ගිණුම්කරණ ඇස්තමේන්තු/ තීන්දු	සටහන් අංක	පිටු අංක
දේපළ, පිරියත සහ යන්ත්‍රෝපකරණ	15	19/20
සේවක ප්‍රතිලාභ	22	22
විලම්භිත බදු බැරකම්	14	18

3 සැලකිය යුතු ගිණුම්කරණ ප්‍රතිපත්ති

වෙනත් අයුරකින් දක්වා නොමැති විට SLFRSs ට මාරුවීමේ අවශ්‍යතාවය සඳහා පහත දක්වා ඇති ගිණුම්කරණ ප්‍රතිපත්ති මෙම මූල්‍ය ප්‍රකාශනයන්හි ඉදිරිපත් කර ඇති සියළු කාලපරිච්ඡේද සඳහා සහ 2011 ජනවාරි මස සිට ආරම්භක SLFRS මූල්‍ය තත්ත්ව ප්‍රකාශනය සකස් කිරීමේදී ඒකාකාරීව යොදා ගෙන ඇත. සමූහ ආයතන විසින් ගිණුම්කරණ ප්‍රතිපත්ති ඒකාකාරීව යොදා ගෙන ඇත.

3.1 ඒකාබද්ධ වීමේ පදනම

(අ) ව්‍යාපාර සංයෝජනය

ව්‍යාපාර සංයෝජන අත්පත් කර ගැනීමේ ක්‍රමවේදය භාවිතා කරමින් අත්පත් කර ගත් දිනට, එනම් සමූහයට පාලනය පැවරන ලද දිනට ගිණුම්ගත කරනු ලැබේ. පාලනය යනු එහි ක්‍රියාකාරකම්වලින් ප්‍රතිලාභ ලබා ගැනීම පිණිස යම් ආයතනයක මූල්‍ය සහ මෙහෙයුම් ප්‍රතිපත්ති හැසිරවීම සඳහා ඇති බලය වේ. පාලනය ඇගයීමේදී, වර්තමානයේදී ක්‍රියාත්මක විය හැකි ඡන්ද අයිතිය සමූහය විසින් සැලකිල්ලට ගනු ලැබේ.

අත්පත් කර ගත් දිනට සමූහය විසින් පහත සඳහන් පරිදි කීර්තිනාමය අගයනු ලැබේ:

- පවරන ලද වටිනාකමෙහි සාධාරණ අගය; එකතු කිරීම
- අත්පත් කර ගන්නා ලද ආයතනයෙහි හඳුනා ගන්නා ලද යම් පාලනය නොකරන අයිතීන් ප්‍රමාණය; එකතු කිරීම

- ව්‍යාපාර සංයෝජනය සාක්ෂාත් කර ගන්නා ලද්දේ අදියර වශයෙන් නම්, අත්පත් කර ගන්නා ලද ආයතනයේ කලින් පැවති සම කොටස් හිමිකමෙහි සාධාරණ අගය; අඩු කිරීම
- අත්පත් කර ගන්නා ලද හඳුනාගත හැකි වත්කම් සහ ආරෝපිත බැරකම්වල හඳුනා ගන්නා ලද ශුද්ධ අගය (සාමාන්‍යයෙන් සාධාරණ අගය)

අතිරික්තය සෘණ වෙන අවස්ථාවලදී කේවල් කල මිලදී ගැනීමේ වාසියක් ලාභ අලාභයෙහි වහාම හඳුනාගන්නා ලදී. පවරන ලද වටිනාකමට පෙර පැවති සම්බන්ධකම් නිරවුල් කිරීම හා සම්බන්ධිත අගයන් ඇතුළත් නොවේ. එවැනි අගයන් සාමාන්‍යයෙන් ලාභ අලාභයෙහි හඳුනාගනු ලැබේ. ව්‍යාපාර

3 සැලකිය යුතු ගිණුම්කරණ ප්‍රතිපත්ති (ඉදිරියට)

සංයෝජනය හා සම්බන්ධයෙන් සමූහය විසින් දරන ලද, ණය හෝ සම කොටස් සුරැකුම්පත් නිකුත් කිරීම හා සම්බන්ධ නොවන ගනුදෙනු පිරිවැය දැරීමක් ලෙස වියදම් කරන ලදී.

(ආ) අනුබද්ධිත ආයතන

අනුබද්ධිත ආයතන යනු සමූහය මගින් පාලනය වන ආයතන වේ. පාලනය ආරම්භ කරන ලද දින සිට පාලනය අවසන් වන දින දක්වා අනුබද්ධිත ආයතනයන්හි මූල්‍ය ප්‍රකාශන සමූහයේ මූල්‍ය ප්‍රකාශනයන්හි ඇතුළත් වේ. සමූහ විසින් යොදාගන්නා ප්‍රතිපත්ති සමඟ ගැලපීම සඳහා අනුබද්ධිත ආයතන වල ගිණුම්කරණ ප්‍රතිපත්ති අවශ්‍ය අවස්ථාවලදී වෙනස් කරනු ලැබේ.

(ඇ) ඒකාබද්ධ වීම මත ඉවත් කරනු ලබන ගනුදෙනු

අන්තර්-සමූහ ශේෂයන් සහ ගනුදෙනු සහ අන්තර් සමූහ ගනුදෙනු වලින් පැන නගින කිසියම් උපලබ්ධි නොවූ ආදායම් සහ වියදම් ඒකාබද්ධ මූල්‍ය ප්‍රකාශන සකස් කිරීමේදී ඉවත් කරනු ලැබේ. සමකොටස් ගිණුම්ගත ආයෝජිතයින් සමඟ ගනුදෙනු වලදී පැන නගින උපලබ්ධි නොවූ ලාභ ආයෝජනයට එරෙහිව ආයෝජිතයාට සමූහයෙහි ඇති කැමැත්තේ ප්‍රමාණයට ඉවත් කරනු ලැබේ. උපලබ්ධි නොවූ අලාභ උපලබ්ධි නොවූ ලාභ ඉවත් කරන ලද අකාරයට සමාන ආකාරයකින් ඉවත් කරනු ලබන නමුත් එසේ සිදු කරනු ලබන්නේ අගය අඩුවීම පිළිබඳ සාක්ෂියක් නොමැති ප්‍රමාණය දක්වා පමණි.

3.2 විදේශ මුදල් ගනුදෙනු

ගනුදෙනුව සිදුකරන අවස්ථාවේදී පවතින විනිමය අනුපාතය අනුව සියළු විදේශ විනිමය ගනුදෙනු ක්‍රියාකාරී මුදල් වර්ගයට පරිවර්තනය කරනු ලැබේ. වාර්තාකරණ දිනට පවත්නා ස්ථානීය විනිමය අනුපාතිකය අනුව විදේශ මුදල් වලින් නැමකරණය කරන ලද මූල්‍යමය වත්කම් සහ බැරකම් ක්‍රියාකාරී මුදල් වර්ගයට නැවත පරිවර්තනය කරනු ලැබේ.

විදේශ මුදල් වර්ගයක පවතින ඓතිහාසික පිරිවැයට අගය කරනු ලබන මුදල්මය නොවන අයිතම මුල් ගනුදෙනු දිනට පවතින විනිමය අනුපාත භාවිතා කරමින් පරිවර්තනය කරනු ලැබේ. වටිනාකම් නිශ්චය කරනු ලබන අවස්ථාවේදී පැවති විනිමය අනුපාත භාවිතා කරමින් මුදල්මය නොවන වත්කම් සහ බැරකම් පරිවර්තනය කරනු ලැබේ. පරිවර්තන වෙනස ඇතිකරලීම සඳහා හේතු වූ අයිතමයේ ලාභයට හෝ අලාභයට සමගාමීව මුදල්මය නොවන අයිතම පරිවර්තනය කිරීමෙන් පැන නගින ලාභය හෝ අලාභය හඳුනාගනු ලැබේ.

3.3 මූල්‍යමය වත්කම් සහ මූල්‍යමය බැරකම්

(අ) ව්‍යුත්පන්න නොකළ මූල්‍යමය වත්කම්

සමූහය විසින් ආරම්භයේදී ණය සහ ලැබිය යුතු දෑ සහ තැන්පතු ඒවායේ ආරම්භක දිනයට හඳුනාගනු ලැබේ. අනිකුත් සියළු මූල්‍ය වත්කම් මෙවලමෙහි කොන්ත්‍රාත්තුගත ප්‍රතිපාදන සඳහා පාර්ශවයක් බවට පත්වන වාණිජ දිනට ආරම්භයේදී හඳුනාගනු ලැබේ.

වත්කමෙන් ලැබෙන මූල්‍ය ප්‍රවාහ සඳහා පවතින කොන්ත්‍රාත්තුගත අයිතීන් කල්ඉකුත් වූ විට හෝ මූල්‍යමය වත්කමෙහි අයිතියෙහි සියළුම අවදානම් සහ පරිදානයන් සැලකිය යුතු ප්‍රමාණයකින් පවරනු ලබන ගනුදෙනුවකදී මූල්‍යමය වත්කම පිළිබඳ කොන්ත්‍රාත්තුමය මූල්‍ය ප්‍රවාහයන් ලබාගැනීමේ අයිතීන් පවරන විටදී සමූහය විසින් මූල්‍යමය වත්කම හඳුනා නොගනී. සමූහය විසින් ඇති කරන ලද හෝ රඳවාගනු ලැබූ, පැවරූ මූල්‍යමය වත්කම් වල කිසියම් පොළියක් වෙන් වූ වත්කමක් හෝ බැරකමක් ලෙස හඳුනාගනු ලැබේ.

3 සැලකිය යුතු ගිණුම්කරණ ප්‍රතිපත්ති (ඉදිරියට)

ශුද්ධ පදනමින් නිරවුල් කිරීමට හෝ එකවිටම වත්කම් උපලබ්ධිකර බැරකම් නිරවුල් කිරීමට හෝ අදහස් කරනු ලබන අගයන් හිලව් කිරීමට සමූහයට නීතිමය අයිතියක් පවතින විටදී සහ එවැනි විටකදී

පමණක් මූල්‍යමය වත්කම් සහ බැරකම් හිලව් කරන අතර ශුද්ධ අගය මූල්‍ය තත්ත්ව ප්‍රකාශනයෙහි ඉදිරිපත් කරනු ලැබේ.

සමූහයට මතු සඳහන් ව්‍යුත්පන්න නොකළ මූල්‍යමය වත්කම් පවතී: ණය සහ ලැබිය යුතු දෑ සහ විකිණීම සඳහා පවතින මූල්‍යමය වත්කම්.

(i) ණය සහ ලැබිය යුතු දෑ

ණය සහ ලැබිය යුතු දෑ, ක්‍රියාකාරී වෙළෙඳපලක් තුළ ප්‍රකාශයට පත් නොකළ ස්ථාවර හෝ නිශ්චය කලහැකි ගෙවීම් සහිත මූල්‍යමය වත්කම් වේ. කිසියම් අගය අඩුවීමේ අලාභ අඩුකර එලදායී පොළී ක්‍රමවේදය භාවිතා කරමින් ආරම්භක හඳුනාගැනීමට සමගාමීව ණය සහ ලැබිය යුතු දෑ ක්‍රමකිහින පිරිවැයට අගයනු ලැබේ.

ණය සහ ලැබිය යුතු දෑ, මුදල් සහ මුදල් හා සමාන දෑ, සම්බන්ධිත පාර්ශව වලින් ලැබිය යුතු දෑ ඇතුළුව ණයකර සහ වෙළෙඳ සහ වෙනත් ලැබිය යුතු දෑ වල ආයෝජන වලින් සමන්විත වේ.

(ii) මුදල් සහ මුදල් හා සමාන දෑ

මුදල් සහ මුදල් හා සමාන දෑ, මුදල් ශේෂයන් සහ මාස තුනක් හෝ ඊට අඩු මූලික කල්පිරීමක් සහිත ඇමතුම් සහ ස්ථාවර තැන්පතු වලින් සමන්විත වේ. මූල්‍ය ප්‍රවාහ ප්‍රකාශනයෙහි අවශ්‍යතාවය සඳහා ඉල්ලුම මත නැවත ගෙවිය හැකි සහ සමූහයෙහි මුදල් කළමනාකරණයෙහි අවශ්‍ය කොටසක් තනන බැංකු අයිරා මුදල් සහ මුදල් හා සමාන දෑ වල සංසටකයක් ලෙස ඇතුළත් කර ඇත.

(iii) විකිණීම සඳහා පවතින මූල්‍යමය වත්කම්

විකිණීම සඳහා පවතින මූල්‍යමය වත්කම්, විකිණීම සඳහා පවතින ලෙස නාමකරණයක කරන ලද සහ වෙනත් කිසිම මූල්‍යමය වත්කමක් ලෙස වර්ගීකරණය නොකළ ව්‍යුත්පන්න නොකළ මූල්‍යමය වත්කම් වේ. සමකොටස් සුරැකුම්පත් වල සමූහය විසින් සිදු කර ඇති ආයෝජන විකිණීම සඳහා පවතින මූල්‍යමය වත්කම් ලෙස වර්ගීකරණය කරනු ලැබේ. මුල් හඳුනාගැනීමට තදනන්තරව, ඒවා සාධාරණ වටිනාකමට අගයනු ලැබේ, එහි වෙනස්කම් වෙනත් විස්තීර්ණ ආදායම්වල හඳුනාගන්නා අතර සාධාරණ වටිනාකම් සංචිතයෙහි සමකොටස් තුළ ඉදිරිපත් කරනු ලැබේ. ආයෝජනයක් හඳුනානොගත් විට, වෙනත් විස්තීර්ණ ආදායම් වල සමුච්චිත ලාභය හෝ අලාභය, ලාභයට හෝ අලාභයට මාරු කරනු ලැබේ. කෙසේවෙතත් ක්‍රියාකාරී වෙළඳපළක ප්‍රකාශිත වෙළඳපළ මිලක් නොමැති වීම හේතුවෙන් සාධාරණ වටිනාකම විශ්වාසනීයව මැනිය නොහැකි සමකොටස් මෙවලම් වල ආයෝජන පිරිවැයට අගයනු ලැබේ.

(ආ) ව්‍යුත්පන්න නොකළ මූල්‍යමය බැරකම්

නිකුත් කර ඇති ණය සුරැකුම් ඒවා ආරම්භ වූ දිනට සමූහය විසින් ආරම්භයේදී හඳුනාගනී. වෙනත් සියලු මූල්‍ය බැරකම් ආරම්භයේදී, වාණිජ දිනට, එනම් සමූහය මෙවලමෙහි කොන්ත්‍රාත්තුගත ප්‍රතිපාදනයන්ට පාර්ශ්වකරුවෙකු වූ දිනට හඳුනාගනු ලැබේ.

එහි කොන්ත්‍රාත්තුගත බැඳීම් මුදා හැරිවිට, අවලංගු කළ විට හෝ කල් ඉකුත් වූ විට සමූහය මූල්‍ය බැරකම් හඳුනාගත නොගනී.

සමූහය ව්‍යුත්පන්න නොකළ මූල්‍ය බැරකම් වෙනත් මූල්‍ය බැරකම් කාණ්ඩයට වර්ගීකරණය කරනු ලැබේ. එවැනි මූල්‍ය බැරකම් ආරම්භයේදී, සාධාරණ අගය එකතු කිරීම සෘජුව ආරෝපණය කළ හැකි

3 සැලකිය යුතු ගිණුම්කරණ ප්‍රතිපත්ති (ඉදිරියට)

ගනුදෙනු පිරිවැයට හඳුනාගනු ලැබේ. ආරම්භක හඳුනාගැනීමෙන් පසුව මෙම මූල්‍ය බැරකම් ක්‍රමක්ෂිත පිරිවැයට අගයනු ලැබේ.

වෙනත් මූල්‍ය බැරකම්, ණය සහ ණයට ගත් දේ, බැංකු අයිරා සහ වාණිජ සහ වෙනත් ගෙවිය යුතු දේ වලින් සමන්විත වේ.

පොදු කොටස් ප්‍රාග්ධනය

පොදු කොටස් සම කොටස් ලෙස වර්ගීකරණය කරනු ලැබේ. පොදු කොටස් නිකුත් කිරීමට සෘජුව ආරෝපණය කළ හැකි වර්ධක පිරිවැය, බදු හැර සම කොටස් වලින් අඩු කිරීමක් ලෙස හඳුනාගනු ලැබේ.

3.4 අගය අඩු වීම

3.4.1 ව්‍යුත්පන්න නොකළ මූල්‍යමය වත්කම්

ලාභ හෝ අලාභ හරහා සාධාරණ වටිනාකමට ගෙන නොගිය මූල්‍යමය වත්කමක් එහි අගය අඩු වී ඇති බවට පරමාර්ථ සාක්ෂියක් පවතීද යන්න නිශ්චය කර ගැනීම සඳහා එක් එක් වාර්තාකරණ දිනට අගය කරනු ලැබේ. වත්කමෙහි ආරම්භක හඳුනාගැනීමෙන් පසු අලාභ අවස්ථාවක් ඇති වූ බවට සහ එම අලාභ අවස්ථාවට එම වත්කමෙහි අනාගත මුදල් ප්‍රවාහ මත විශ්වාසනීයව ඇස්තමේන්තු කළ හැකි සෘණ බලපෑමක් තිබූ බවට පරමාර්ථ සාක්ෂිය මගින් පෙන්වා දෙන්නේ නම් මූල්‍ය වත්කමක අගය අඩු වී ඇත.

ණයගැනියෙකු විසින් ණය නොගෙවා පැහැර හැරීම, එසේ නොවේනම් සමූහය විසින් සලකා නොබලනු ලබන සමූහයට හිඟව පවතින යම් මුදලක් කොන්දේසි මත ප්‍රතිව්‍යුහගත කිරීම, ණයගැනියෙකු හෝ නිකුත් කරන්නෙකු බංකොලොත්භාවයට පත්වන බවට ඇඟවීම් හෝ සුරැකුමක් සඳහා ක්‍රියාකාරී වෙළඳපලක් නොමැති වීම මූල්‍ය වත්කම් අගය අඩු වී ඇති බවට වන පරමාර්ථ සාක්ෂි වලට ඇතුළත් කල හැකි වේ.

3.4.2 මූල්‍යමය නොවන වත්කම්

බඩු වට්ටෝරු සහ විලම්භිත බදු වත්කම් හැර සමූහයෙහි මූල්‍යමය නොවන වත්කම් වල පවතින වටිනාකම, අගය අඩුවීමක් පිළිබඳ කිසියම් ඇඟවීමක් පවතීද යන්න නිශ්චය කිරීම සඳහා එක් එක් වාර්තාකරණ දිනට අගයනු ලැබේ. එවැනි යම් ඇඟවීමක් පවති නම් එවිට වත්කමෙහි අයකරගතහැකි වටිනාකම ඇස්තමේන්තු කරනු ලැබේ.

වත්කමක හෝ මුදල් උත්පාදනය කරනු ලබන ඒකකයක අයකරගතහැකි වටිනාකම භාවිතා කිරීමේ වටිනාකම සහ එහි සාධාරණ අගය අඩුකල විකිණීම සඳහා වන පිරිවැය යන මෙයින් වැඩි අගය වේ. භාවිතයේ පවතින වටිනාකම අගය කිරීමේදී, මුදලෙහි කාලික අගයෙහි වර්තමාන වෙළඳපල ඇගයීම් පිළිබිඹු කරන බදු-පෙර වට්ටම් අනුපාතයක් සහ වත්කමට විශේෂිත අවදානම භාවිතා කරමින් ඇස්තමේන්තුගත අනාගත මූල්‍ය ප්‍රවාහ ඒවායේ වර්තමාන වටිනාකමට වට්ටම් කරනු ලැබේ. අගය අඩු වීම පරීක්ෂා කිරීමේ අවශ්‍යතාවය සඳහා, වත්කම් වෙනත් වත්කම් හෝ වත්කම් කාණ්ඩ වල මුදල් ගලනයෙන් විශාල වශයෙන් ස්වාධීන වන අඛණ්ඩ භාවිතයෙන් මුදල් උත්පාදනය කරනු ලබන කුඩාම වත්කම් කාණ්ඩයකට එක්ව කාණ්ඩගත කරනු ලැබේ (“මුදල් උත්පාදන ඒකකය”). අගය අඩු වීම පරීක්ෂා කිරීමේ අවශ්‍යතාවය සඳහා ව්‍යාපාර සංයෝජනයක් විසින් අත්පත්කර ගන්නා ලද කීර්තිනාමය සංයෝජනයෙහි සහක්‍රියා වලින් ප්‍රතිලාභ ලබනු ඇති බවට අපේක්ෂා කරන මුදල් උත්පාදන ඒකක වලට පවරනු ලැබේ.

වත්කමක පවතින වටිනාකම හෝ එහි මුදල් උත්පාදන ඒකකය එහි ඇස්තමේන්තු අයකරගතහැකි වටිනාකම ඉක්මවා යන්නේ නම් අගය අඩු වීමේ අලාභයක් හඳුනාගනු ලැබේ. අගය අඩු වීමේ අලාභ,

3 සැලකිය යුතු ගිණුම්කරණ ප්‍රතිපත්ති (ඉදිරියට)

ලාභ හෝ අලාභයෙහි හඳුනාගනු ලැබේ. මුදල් උත්පාදන ඒකක වලට අදාළව හඳුනාගනු ලබන අගය අඩුවීමේ අලාභ ඒකක වලට පවරා ඇති යම් කීර්තිනාමයක පවතින වටිනාකම අඩු කිරීම සඳහා පළමුව වෙන් කරනු ලබන අතර ඉන් පසුව ප්‍රමාණාකූල පදනමින් ඒකකයෙහි (ඒකක කාණ්ඩයෙහි) වෙනත් වත්කම් වල පවතින වටිනාකම අඩු කිරීම සඳහා වෙන් කරනු ලැබේ.

කීර්තිනාමයට අදාළ අගය අඩුවීමක් ප්‍රතිවර්ත නොවේ. අනෙකුත් වත්කම් වලට අදාළව, පෙර කාලපරිච්ඡේදවලදී හඳුනාගත් අගය අඩුවීමේ අලාභයෙහි කිසියම් අඩුවීමක් හෝ තවදුරටත් නොපවතින බවට වන කිසියම් ඇඟවීමක් සඳහා එක් එක් වාර්තාකරණ දිනට අගයනු ලැබේ.

අයකරගතහැකි වටිනාකම නිශ්චය කිරීම සඳහා භාවිතා කල ඇස්තමේන්තු වල වෙනසක් සිදු වී ඇත්නම් අගය අඩුවීමේ අලාභය ප්‍රතිවර්ත වේ. අගය අඩුවීමේ අලාභයක් හඳුනාගෙන නොමැති නම්, වත්කමෙහි පවතින වටිනාකම, ක්ෂයවීමෙන් හෝ ක්‍රමක්ෂයෙන් ශුද්ධව නිශ්චය කරනු ලැබිය හැකි පවතින වටිනාකම ඉක්මවා නොයන ප්‍රමාණයට පමණක් අගය අඩුවීමේ අලාභයක් ප්‍රතිවර්ත වේ.

3.5 දේපල, පිරිසත සහ යන්ත්‍රෝපකරණ

3.5.1 හඳුනාගැනීම සහ මැනීම

දේපල, පිරිසත සහ යන්ත්‍රෝපකරණ, පිරිවැය/ප්‍රත්‍යාගණනය අඩුකිරීම සම්බන්ධ ක්ෂයවීම සහ සම්බන්ධ අගය අඩුවීමේ අලාභයන්ට වාර්තා කරනු ලැබේ. දේපල, පිරිසත සහ යන්ත්‍රෝපකරණයන්හි යම් අයිතමයන් සඳහා සංක්‍රමන දිනට සාධාරණ වටිනාකම උපකල්පිත පිරිවැය ලෙස යොදා ගැනීම සඳහා ශ්‍රී ලංකා ගිණුම්කරණ ප්‍රමිත (SLFRS) පළමු වරට යොදා ගැනීමේදී SLFRS 1 න් විකල්ප නිදහස් කිරීමක් ඉල්ලීම සඳහා සමූහය තීරණය කරන ලදී. (සටහන 15)

දේපල, පිරිසත සහ යන්ත්‍රෝපකරණයන්හි අයිතමයක පිරිවැය එහි ගත් මිල සහ වත්කමෙන් අදහස් කරන භාවිතය ලබා ගැනීම සඳහා එය ක්‍රියාකාරී තත්ත්වයට ගෙන ඒමට අරෝපණය කල හැකි ඕනෑම සෘජු පිරිවැය වලින් සමන්විත වේ. අමුද්‍රව්‍යය වල පිරිවැය, සෘජු ශ්‍රමය සහ වත්කමෙන් අදහස් කරන භාවිතය ලබා ගැනීම සඳහා එය ක්‍රියාකාරී තත්ත්වයට ගෙන ඒමට අරෝපණය කල හැකි වෙනත් ඕනෑම පිරිවැය, ස්වයං-ව තැනුනු වත්කම් වල පිරිවැයට ඇතුළත් වේ. දේපල, පිරිසත සහ යන්ත්‍රෝපකරණයන්හි අයිතමයක කොටස් වලට වෙනස් ප්‍රයෝජ්‍ය ජීව කාල ඇති විටදී, ඒවා දේපල, පිරිසත සහ යන්ත්‍රෝපකරණයන්හි වෙන්වූ අයිතමයන් (ප්‍රධාන සංසටක) ලෙස ගිණුම්ගත කරනු ලැබේ.

3.5.2 කල්බදු වත්කම්

හිමිකාරීත්වයේ සියළු අවදානම් සහ ප්‍රතිලාභ සැලකිය යුතු ලෙසින් සමූහයට පැවරෙන කල්බදු, මූල්‍ය කල්බදු ලෙස වර්ගීකරණය කරනු ලැබේ. මූලික හඳුනාගැනීමේදී කල්බදු වත්කම එහි සාධාරණ වටිනාකමට වඩා අඩු සහ අවම කල්බදු ගෙවීම්වල වර්තමාන වටිනාකමට සමාන වටිනාකමකට අගය කර ප්‍රාග්ධනිත කරනු ලැබේ. මූලික හඳුනාගැනීමට තදනත්තරව, වත්කම එම වත්කමට යොදාගතහැකි ගිණුම්කරණ ප්‍රතිපත්තියට අනුකූලව ගිණුම්ගත කරනු ලැබේ.

3.5.3 තදනත්තර පිරිවැය

කොටස හා බැඳී ඇති අනාගත ආර්ථික ප්‍රතිලාභ සමූහයට ලැබිය හැකි වන්නේ නම් සහ එහි පිරිවැය විශ්වාසනීය ලෙස මැනිය හැකි වන්නේ නම් දේපල, පිරිසත සහ යන්ත්‍රෝපකරණයන්හි අයිතමයක කොටසක් මාරුකිරීමේ පිරිවැය අයිතමයෙහි පවතින වටිනාකමෙහි හඳුනාගනු ලැබේ. මාරු කල කොටසෙහි පවතින වටිනාකම හඳුනා නොගනී. දේපල, පිරිසත සහ යන්ත්‍රෝපකරණයන්හි එදිනෙදා සේවා වියදම් දරනු ලැබූවක් ලෙස ලාභ අලාභයෙහි හඳුනාගනු ලැබේ.

3 සැලකිය යුතු ගිණුම්කරණ ප්‍රතිපත්ති (ඉදිරියට)

3.5.4 හඳුනානොගැනීම

දේපල, පිරිසත සහ යන්ත්‍රෝපකරණයන්හි අයිතමයක පවතින වටිනාකම අපහරණයකදී හෝ එහි භාවිතයෙන් හෝ අපහරණයෙන් අනාගත ප්‍රතිලාභ අපේක්ෂා නොකරන විට හඳුනා නොගනී. හඳුනා නොගැනීමේ ලාභ හෝ අලාභ, ලාභ හෝ අලාභයෙහි වෙනත් ආදායම් තුළ හඳුනාගනු ලැබේ.



3.5.5 ක්‍රමක්ෂය

දේපල, පිරියත සහ යන්ත්‍රෝපකරණයන්හි අයිතමයක එක් එක් කොටසෙහි ඇස්තමේන්තුගත ප්‍රයෝජ්‍ය ජීව කාල ඔස්සේ සරල රේඛීය ක්‍රමය මගින් ලාභ හෝ අලාභයෙහි ක්‍රමක්ෂය හඳුනාගනු

ලැබේ. කල්බදු කාලසීමාව අවසානයේදී සමූහයට හිමිකාරීත්වය ලැබෙන බවට හේතුසාධක සහිතව යම් නිශ්චිත භාවයක් පවතින විටදී හැර කල්බදු වත්කම් කල්බදු කාලසීමාව කෙටි වීම සහ ඒවායේ ප්‍රයෝජ්‍ය කාල ඔස්සේ ක්‍රමක්ෂය කරනු ලැබේ. භාවිතය සඳහා යොදාගත හැකිව පවතින විටදී වත්කමක ක්‍රමක්ෂය ආරම්භ වන අතර වත්කම විකිණීමට තබා ඇති (හෝ විකිණීමට තබා ඇති ලෙස වර්ගීකරණය කරන ලද අපහරණ කාණ්ඩයකට ඇතුළත් කර ඇති විට) ලෙස වර්ගීකරණය කල දිනය සහ වත්කම හඳුනානොගන්නා දිනය යන දින දෙකෙන් මුල් දිනයට වත්කමක ක්‍රමක්ෂය අවසන් වේ. සින්නක්කර ඉඩම් සහ සිදු කෙරෙමින් පවතින ප්‍රාග්ධන කාර්යයන් මත ක්‍රමක්ෂය අය නොවේ.

ඇස්තමේන්තුගත ප්‍රයෝජ්‍ය ජීව කාලය පහත පරිදි වේ:

වත්කම් කාණ්ඩය	ප්‍රයෝජ්‍ය ජීව කාලය
සින්නක්කර ගොඩනැගිලි	වර්ෂ 13.33
කාර්යාල උපකරණ සහ ගෘහභාණ්ඩ සහ සවිකිරීම්	වර්ෂ 8
ඉදිකිරීම් මෙවලම් සහ උපකරණ	වර්ෂ 4-5
මෝටර් වාහන	වර්ෂ 4
පිරියත සහ යන්ත්‍රසූත්‍ර	වර්ෂ 5
කන්ටේනර	වර්ෂ 5
පරිගණක	වර්ෂ 5
පුස්තකාල පොත්	වර්ෂ 8

3.5.6 සිදු කෙරෙමින් පවතින ප්‍රාග්ධන කාර්යයන්

වාර්තාකරණ දිනට සම්පූර්ණ නොකල වර්ෂය තුළදී දරන ලද ප්‍රාග්ධන වියදම් සිදු කෙරෙමින් පවතින ප්‍රාග්ධන කාර්යයන් ලෙස දක්වා ඇති අතර වර්ෂය තුළ සම්පූර්ණ කරන ලද සහ භාවිතයට ගත හැකිව පවතින ප්‍රාග්ධන වත්කම් දේපල, පිරියත සහ යන්ත්‍රෝපකරණ වලට මාරු කර ඇත.

3.6 බඩු වට්ටෝරු

පිරිවැය සහ ශුද්ධ උපලබ්ධි වටිනාකමට අඩුවෙන් බඩු වට්ටෝරු තක්සේරු කරනු ලැබේ. පිරිවැය, බරතැබූ මධ්‍යයන පිරිවැය පදනමින් නිශ්චය කරනු ලබන අතර එයට බඩු වට්ටෝරු අත්පත් කර ගැනීමට සහ ඒවා පවතින ස්ථානයට සහ තත්ත්වයට ගෙන ඒමට දරන ලද වියදම් ඇතුළත් වේ.

3 සැලකිය යුතු ගිණුම්කරණ ප්‍රතිපත්ති (ඉදිරියට)

3.6.1 සිදු කෙරෙමින් පවතින කාර්යයන්

එදින දක්වා සිදු කරන ලද කොන්ත්‍රාත් කාර්යයන් සඳහා සේවාදායකයින්ගෙන් ලබා ගැනීමට අපේක්ෂිත බිල් නොකල දළ වටිනාකම සිදුකෙරෙමින් පවතින ඉදිකිරීම් කොන්ත්‍රාත් වලින් නියෝජනය වේ. විශේෂිත ව්‍යාපෘති සඳහා සෘජුව සම්බන්ධ වන සියළු විදේශීය සහ සාමාන්‍ය මෙහෙයුම් ධාරිතාවය පදනම් කරගනිමින් සමූහයේ කොන්ත්‍රාත් කාර්යයන්හි දරන ලද ස්ථාවර සහ විචල්‍ය පොදු කාර්ය පිරිවැය වෙන් කිරීමක් පිරිවැයට ඇතුළත් වේ. දරන ලද පිරිවැය සහ හඳුනාගත් ලාභ එකතු කල විට ප්‍රගති බිල්පත් ඉක්මවන සියළු කොන්ත්‍රාත් සඳහා කෙරෙමින් පවතින ඉදිකිරීම් කොන්ත්‍රාත් මූල්‍ය තත්ත්ව ප්‍රකාශනයේ වෙළඳ සහ අනෙකුත් ලැබීම්වල කොටසක් ලෙස ඉදිරිපත් කරනු ලැබේ. දරන ලද පිරිවැය සහ හඳුනාගත් ලාභ එකතු කල විට ලැබෙන අගය ප්‍රගති බිල්පත් ඉක්මවා යන විට, වෙනස මූල්‍ය තත්ත්ව ප්‍රකාශනයේ විලම්භිත ලැබීමක්/ආදායමක් ලෙස ඉදිරිපත් කරනු ලැබේ.

3.7 සේවක ප්‍රතිලාභ

(අ) අර්ථ දැක්වූ දායකත්ව සැලසුම්

අර්ථදැක්වූ දායකත්ව සැලසුම් පශ්චාත්-රැකියා ප්‍රතිලාභ සැලැස්මක් වන අතර එහිදී දායකත්වය වෙනම අරමුදලකට යවනු ලබන අතර වැඩිදුර මුදල් ගෙවීම සඳහා ආයතනයට නීතිය හෝ අර්ථකාරී බැඳීමක් නොමැත. සේවකයා විසින් සේවය සපයනු ලබන කාලපරිච්ඡේදයේදී අර්ථ දැක්වූ දායකත්ව සැලසුමට දායකත්වය දැක්වීම සඳහා වන බැඳීම් සේවක ප්‍රතිලාභ විදේශීය ලෙස ලාභ හෝ අලාභයෙහි හඳුනාගනු ලැබේ. අනාගත ගෙවීම් වල මුදල් නැවත ගෙවීමක් හෝ අඩුකිරීමක් පවතින ප්‍රමාණයට පෙරගෙවුම් දායකත්වයන් වත්කමක් ලෙස හඳුනාගනු ලැබේ.

අර්ථ දැක්වූ දායකත්ව සැලසුම් - සේවක අර්ථසාධක අරමුදල සහ සේවා නියුක්ති භාරකාර අරමුදල

සේවක අර්ථසාධක අරමුදලේ දායකත්වය සහ සේවා නියුක්ති භාරකාර අරමුදලේ දායකත්වය සඳහා සුදුසුකම් සහිත සියළුම සේවකයින් අදාළ නීති සහ රෙගුලාසි වලට අනුකූලව අදාළ දායකත්ව අරමුදලේ මගින් ආවරණය වේ. සමූහය විසින් සේවක අර්ථසාධක අරමුදලට සහ සේවා නියුක්ති භාරකාර අරමුදලට සේවකයාගේ දළ වැටුපෙන් පිළිවෙලින් 12% සහ 3% ක දායකත්වයක් දක්වනු ලැබේ.

(ආ) අර්ථ දැක්වූ ප්‍රතිලාභ සැලසුම - පාරිතෝෂික

වසර පහක අඛණ්ඩ සේවා කාලයක් සම්පූර්ණ කිරීමෙන් පසුව පමණක් සේවකයෙකු සඳහා බැරකම ඇතිවන බව සඳහන් කර ඇති 1983 අංක 12 දරණ පාරිතෝෂික ගෙවීමේ පනත ප්‍රකාරව පාරිතෝෂික ගෙවීම සඳහා සමූහය බැඳී සිටී. කෙසේවෙතත්, ශ්‍රී ලංකා ගිණුම්කරණ ප්‍රමිත අංක 16 “විශ්‍රාම ප්‍රතිලාභ පිරිවැය” ට අනුව යමින් සේවයේ යෙදී සිටි මූල්‍ය වර්ෂයේ අවසන් මස අර්ධ වැටුප පදනම් කර ගනිමින් වෙන් කිරීම ගණනය කරනු ලැබේ.

3.8 වෙන්කිරීම්

පසුගිය ක්‍රියාවක ප්‍රතිඵලයක් හේතුවෙන් විශ්වාසනීයව ඇස්තමේන්තු කල හැකි වර්තමාන නීතිමය හෝ අර්ථකාරී බැඳීමක් සමූහයට පවතින්නේ නම් සහ එම බැඳීම නිරවුල් කිරීම සඳහා ආර්ථික ප්‍රතිලාභ පිටතට ගැලීමක් අවශ්‍ය වනු ඇති බව පෙනී යන්නේ නම් වෙන්කිරීම් හඳුනාගනු ලැබේ. වෙන්කිරීම් සහ බැරකම් ශේෂ පත්‍රයෙහි හඳුනාගනු ලැබේ. මුදලෙහි කාලික අගයෙහි වර්තමාන වෙළඳපල ඇගයීම පිළිබිඹු කරන බදු-පෙර වට්ටම් අනුපාතයකට සහ බැරකමට විශේෂිත අවදානම භාවිතා කරමින් අපේක්ෂිත අනාගත මූල්‍ය ප්‍රවාහ වට්ටම් කිරීමෙන් වෙන්කිරීම් නිශ්චය කරනු ලැබේ.

3 සැලකිය යුතු ගිණුම්කරණ ප්‍රතිපත්ති (ඉදිරියට)

3.9 විස්තීර්ණ ආදායම් ප්‍රකාශනය

3.9.1 ආදායම

(අ) ඉදිකිරීම් කොන්ත්‍රාත්

කොන්ත්‍රාත්තුව සඳහා ආරම්භයේදී එකඟ වූ මුදල එකතු කිරීම ඒවා ආදායමක් ලබා දෙනු ඇති බවට සහ විශ්වාසනීයව මැනිය හැකි වන බව පෙනී යන ප්‍රමාණයට කොන්ත්‍රාත් කාර්යය, හිමිකම්පෑම් සහ ප්‍රසාද දීමනා ගෙවීම් වල යම් වෙනස්කමක් කොන්ත්‍රාත් ආදායමට ඇතුළත් වේ. ඉදිකිරීම් කොන්ත්‍රාත්තුවක ප්‍රතිඵලය විශ්වාසනීයව ඇස්තමේන්තු කල හැකි වන වහාම, කොන්ත්‍රාත්තුව සම්පූර්ණ කර ඇති අදියරට සමානුපාතිකව කොන්ත්‍රාත් ආදායම ලාභ හෝ අලාභයෙහි හඳුනාගනු ලැබේ. එදිනට සිදු කර ඇති කාර්ය සඳහා දරා ඇති කොන්ත්‍රාත් පිරිවැය, ඇස්තමේන්තුගත මුළු කොන්ත්‍රාත් පිරිවැයට දරන අනුපාතයට අනුව සම්පූර්ණ කර ඇති අදියර අගයනු ලැබේ. ඉදිකිරීම් කොන්ත්‍රාත්තුවක ප්‍රතිඵලය විශ්වාසනීයව ඇස්තමේන්තු කල නොහැකි වූ විට, දරන ලද කොන්ත්‍රාත් පිරිවැය නැවත අයකර ගත හැකි ප්‍රමාණය දක්වා පමණක් කොන්ත්‍රාත් ආදායම හඳුනාගනු ලැබේ.

(ආ) උපදේශන සේවා

ඉදිකිරීම් කාර්යයන් ආශ්‍රිත උපදේශන සේවා සැපයීමෙන් සමූහය ආදායම් උත්පාදනය කරනු ලැබේ. වාර්තාකරණ දිනට ගනුදෙනුවේ අදියරට සමානුපාතිකව උපදේශන සේවාවලින් ලැබෙන ආදායම ලාභ හෝ අලාභයෙහි හඳුනාගනු ලැබේ. සම්පූර්ණ කර ඇති අදියර සිදු කර ඇති කාර්යය මැනීමෙන් අගයනු ලැබේ.

3.9.2 පොළී ආදායම්

ක්‍රමක්ෂිත පිරිවැයට මනිනු ලබන සියළු මූල්‍ය මෙවලම් සහ විකිණීමට ඇති ලෙස වර්ගීකරණය කල පොළියක් දරන මූල්‍යමය වත්කම් සඳහා ඵලදායී පොළී ක්‍රමවේදය (EIR) එනම් මූල්‍ය මෙවලමෙහි අපේක්ෂිත ආයු කාලය හෝ ඊට අඩු කාලපරිච්ඡේදයක් ඔස්සේ හෝ යෝග්‍ය අවස්ථාවලදී මූල්‍ය වත්කමෙහි හෝ බැරකමෙහි ශුද්ධ පවතින වටිනාකමට අනාගත මුදල් ලැබීම් හෝ ගෙවීම් සත්‍ය වශයෙන්ම වට්ටම්ගත කරනු ලබන පොළී අනුපාතය භාවිතා කරමින් පොළී ආදායම හෝ වියදම වාර්තා කරනු ලැබේ.

3.9.2 ලාභාංශ ආදායම්

ගෙවීමක් ලැබීමට ඇති කොටස්හිමියන්ගේ අයිතිය තහවුරු කල විට ලාභාංශ ආදායම් ගිණුම්ගත කරනු ලැබේ.

3.9.3 වෙනත් ආදායම්

දේපල, පිරියත සහ යන්ත්‍රෝපකරණ බැහැර කිරීමේ ලාභ හෝ අලාභ, බැහැර කිරීමෙන් ලබන මුදල්, වත්කම්වල පවතින වටිනාකම සහ සම්බන්ධිත වියදම් අඩුකිරීමෙන් පසුව හඳුනාගනු ලැබේ.විදේශ විනිමය ලාභ සහ අලාභ ශුද්ධ පදනමින් වාර්තාකරනු ලැබේ.

3 සැලකිය යුතු ගිණුම්කරණ ප්‍රතිපත්ති (ඉදිරියට)

3.9.4 වියදම් හඳුනාගැනීම

(අ) ඉදිකිරීම් සහ උපදේශන පිරිවැය

අනාගත කොන්ත්‍රාත් ක්‍රියාකාරීත්වයකට සම්බන්ධ වත්කමක් උත්පාදනය කිරීමේදී හැර කොන්ත්‍රාත් වියදම් දැරීමක් ලෙස හඳුනාගනු ලැබේ. ඉදිකිරීම් කොන්ත්‍රාත් සඳහා වන මුළු පිරිවැය එහි ආදායමට ඉක්මවා ඇති බවට අදහස් කරන විටදී අපේක්ෂිත අලාභ වියදමක් ලෙස හඳුනාගනු ලැබේ.

වෙනත් වියදම්

වර්ෂය සඳහා ලාභය ගණනය කිරීමේදී ව්‍යාපාරය කරගෙන යෑමේ සහ දේපල, පිරියත සහ යන්ත්‍රෝපකරණ කාර්යක්ෂම අයුරින් නඩත්තු කිරීමෙහි දරන ලද සියළු වියදම් ආදායමට එක් කර ඇත.

3.9.5 බදුකරණය

(අ) වර්තමාන බදු

වර්තමාන සහ පෙර කාලපරිච්ඡේද සඳහා වන වර්තමාන ආදායම් බදු බැරකම් අයකරගත හැකි වන බවට අපේක්ෂිත හෝ දේශීය ආදායම් කොමසාරිස් ජනරාල් වෙත ගෙවන ලද ප්‍රමාණයට අගයනු ලැබේ. එම ප්‍රමාණය ගණනය කිරීමේදී යොදා ගන්නා ලද බදු අනුපාත සහ බදු නීති පනවා ඇති හෝ වාර්තාකරණ දිනට නීත්‍ය වශයෙන් පනවා ඇති ඒවා වේ.

ආදායම් බදු සඳහා වෙන් කිරීම්, මූල්‍ය ප්‍රකාශන වල වාර්තාකර ඇති ආදායම් සහ වියදම් වල මූලාවයව මත පදනම්ව සහ දේශීය ආදායම් පනතේ ප්‍රතිපාදන වලට අනුකූලව ගණනය කර ඇත.

සබැඳි විස්තර අදාල මූල්‍ය ප්‍රකාශන සඳහා සටහන් වල අනාවරණය කර ඇත.

මූල්‍ය වාර්තාකරණ අවශ්‍යතාවය සඳහා වත්කම් සහ බරකම් වල පවතින වටිනාකම් සහ බදුකරණ අවශ්‍යතා සඳහා යොදාගන්නා ලද වටිනාකම් අතර තාවකාලික වෙනස්කම් වලට අදාලව විලම්භිත බදු හඳුනාගනු ලැබේ. පහත සඳහන් දෑ සඳහා විලම්භිත බදු හඳුනාගොනී:

- ව්‍යාපාර සංයෝජනයක් නොවන සහ ගිණුම්කරණ හෝ බදු අයකල හැකි ලාභයට හෝ අලාභයට බලපෑම් ඇති නොකරන ගනුදෙනුවකදී වත්කම් හෝ බැරකම් වල ආරම්භක හඳුනාගැනීම මත තාවකාලික වෙනස්කම්;
- නුදුරු අනාගතයේදී ප්‍රතිවර්ත නොවනු ඇති බවට අදහස් කරනු ලබන ප්‍රමාණයට අනුබද්ධිත ආයතන සහ හවුල්ව පාලනය කරන ආයතන වල ආයෝජනයන් හා සබැඳි තාවකාලික වෙනස්කම්; සහ
- කීර්තිනාමය ආරම්භයේදී හඳුනාගැනීම මත පැන නඟින බදු අයකල හැකි තාවකාලික වෙනස්කම්.

වාර්තාකරණ දිනට පනවා ඇති හෝ නිත්‍ය වශයෙන් පනවා ඇති නීති පදනම් කර ගනිමින් ඒවා ප්‍රතිවර්ත වනවිට තාවකාලික වෙනස්කම් වලට යොදාගත හැකි යැයි අපේක්ෂිත බදු අනුපාතයට විලම්භිත බදු අගයනු ලැබේ.

4 වාර්තාකරණ කාලපරිච්ඡේදයට පසුව සිදු වන සිදුවීම්

වාර්තාකරණ කාලපරිච්ඡේදය අවසානයේ සහ මූල්‍ය ප්‍රකාශන නිකුත් කිරීම සඳහා අනුමැතිය ලබා දුන් දිනය අතර සිදුවන හිතකර හෝ අහිතකර සිදුවීම් වාර්තාකරණ කාලපරිච්ඡේදයෙන් පසුව සිදුවන සිදුවීම් වේ.

වාර්තාකරණ දින පසුව සිදුවන සිදුවීම් වල වැදගත්භාවය සලකා බලනු ලබන අතර සුදුසු ගැලපීම් හෝ අනාවරණය කිරීම් අවශ්‍ය තැන්වලදී මූල්‍ය ප්‍රකාශන වල සිදු කරනු ලැබේ.

5 වාර්තාකරණ දිනට බලාත්මක නොවන නමුත් නිකුත් කර ඇති නව ගිණුම්කරණ ප්‍රමිත

2014 ජනවාරි මස 01 වැනි දිනෙන් පසුව ආරම්භ වන වාර්ෂික කාල පරිච්ඡේදය සඳහා බලාත්මක වන නව ප්‍රමිත, ප්‍රමිත සඳහා වෙනස් කිරීම් සහ අර්ථ දැක්වීම් ගණනාවක් මෙම ඒකාබද්ධ මූල්‍ය ප්‍රකාශන සකස් කිරීමේදී යොදා ගෙන නොමැත. සමූහය සඳහා අදාළ විය හැකි නව ගිණුම්කරණ ප්‍රමිත පහත දක්වා ඇත. මෙම ප්‍රමිත ඉතා ඉක්මනින් යොදා ගැනීමට සමූහය අදහස් කරනු නොලැබේ.

(i) SLFRS 10 ඒකාබද්ධ මූල්‍ය ප්‍රකාශන, SLFRS 11 හවුල් සංවිධාන, SLFRS 12 වෙනත් ආයතන පිළිබඳ උනන්දුව අනාවරණය කිරීම

ආයෝජිතයෙකු අනුබද්ධිත කල යුතුද යන්න පිළිබඳව නිශ්චය කිරීම සඳහා SLFRS 10 තනි පාලන ආකෘතියක් හඳුන්වා දෙයි. එහි ප්‍රතිඵලයක් ලෙස, සමූහයට එහි ආයෝජිතයින්ට අදාළව එහි ඒකාබද්ධ වීමේ තීරණය වෙනස් කිරීමට අවශ්‍ය විය හැකි වන අතර එය මෙම ආයෝජිතයින් සඳහා වන වර්තමාන ගිණුම්කරණයෙහි වෙනස්කම් සඳහා හේතු විය හැක.

SLFRS 11 යටතේ, තවමත් වැදගත් සැලකිය යුතු දෙයක් වුවද හවුල් සංවිධානයක ව්‍යුහය තවදුරටත් හවුල් සංවිධාන වර්ගය නිශ්චය කිරීමේ ප්‍රධාන සාධකය නොවන අතර එබැවින් පසුව සිදු කරන ගිණුම්කරණය වේ. SLFRS 12 මගින් යම්කිසි



ආයතනයක අනුබද්ධිත ආයතන පිළිබඳ උනන්දුව, හවුල් සංවිධාන, සමාගම් සහ ඒකාබද්ධ නොවූ ව්‍යුහගත ආයතන පිළිබඳ සියළුම අනාවරණ අවශ්‍යතාවයන් තනි ප්‍රමිතයකට ගෙන එනු ලැබේ. සමූහය මේ වන විට අනුබද්ධිත ආයතන පිළිබඳ උනන්දුව, හවුල් සංවිධාන, සමාගම් සහ ඒකාබද්ධ නොවූ ව්‍යුහගත ආයතන පිළිබඳ සියළුම අනාවරණ අවශ්‍යතාවයන් පවතින අනාවරණය කිරීම් සමඟ සැසඳීම අගයමින් පවතී. SLFRS 12 සඳහා මෙම උනන්දුවීම් වල ස්වභාවය, අවදානම් සහ මූල්‍ය බලපෑම අනාවරණය කිරීම අවශ්‍ය වේ.

(ii) සාධාරණ වටිනාකම මැනීම SLFRS 13

සාධාරණ වටිනාකම මනිනු ලබන්නේ කෙසේද සහ SLFRS මුළුල්ලේ වර්තමානයේ පැතිර පවතින සාධාරණ වටිනාකම මැනීමේ මාර්ගෝපදේශ ප්‍රතිස්ථාපනය කරන්නේ කෙසේද යන්න පිළිබඳව තනි මාර්ගෝපදේශයක් SLFRS 13 මඟින් ලබාදේ. වෙනත් SLFRSs මඟින් සාධාරණ වටිනාකම මැනීම හෝ අනාවරණය කිරීම් අවශ්‍ය හෝ අනුදත් විට සීමිත ව්‍යතිරේකයන්ට යටත්ව SLFRS 13 යොදා ගනු ලැබේ. සමූහය වර්තමානයේදී එහි සාධාරණ වටිනාකම නිශ්චය කිරීමේ ක්‍රමවේද සමාලෝචනය කරමින් සිටී.

6 වාර්තාකරණ දිනට බලාත්මක නොවන නමුත් නිකුත් කර ඇති නව ගිණුම්කරණ ප්‍රමිත

7 SLFRSs/LKAS පළමුවරට යොදා ගැනීම

2012 දෙසැම්බර් මස 31 වැනි දිනෙන් අවසන් වූ වර්ෂය සඳහා සකස් කරන ලද මෙම මූල්‍ය ප්‍රකාශන සමූහය විසින් SLFRSs/LKAS ට අනුකූලව සකස් කරන ලද ප්‍රථම මූල්‍ය ප්‍රකාශන වේ. 2011 දෙසැම්බර් 31 වැනි දින දක්වා සහ එයද ඇතුළත් වන කාලපරිච්ඡේද සඳහා සමූහය එහි මූල්‍ය ප්‍රකාශන 2011 දෙසැම්බර් මස 31 වැනි දින දක්වා බලාත්මක වූ ශ්‍රී ලංකා ගිණුම්කරණ ප්‍රමිත (SLASs) වලට අනුකූලව සකස් කරන ලදී.

ගිණුම්කරණ ප්‍රතිපත්ති වල විස්තර කර ඇති පරිදි 2011 දෙසැම්බර් මස 31 වැනි දිනට සහ එදිනෙන් අවසන් වූ වර්ෂ සඳහා වන සංසන්දනාත්මක කාලපරිච්ඡේද දත්ත සමඟින් 2012 දෙසැම්බර් 31 දිනට හෝ පසුව අවසන් වන කාලපරිච්ඡේද සඳහා යොදා ගත හැකි SLFRSs හා අනුකූලව සමූහය එහි මූල්‍ය ප්‍රකාශන සකස් කර ඇත.

මෙම මූල්‍ය ප්‍රකාශන සකස් කිරීමේදී සමූහය SLFRSs ට සංක්‍රමනය වූ දිනය වන 2011 ජනවාරි මස 1 වැනි දිනට සමූහයේ ආරම්භක මූල්‍ය තත්ත්ව ප්‍රකාශනය සකස් කර ඇත. 2011 ජනවාරි මස 1 වැනි දිනට SLAS මූල්‍ය තත්ත්ව ප්‍රකාශනය සහ 2011 දෙසැම්බර් මස 31 වැනි දිනට සහ එදිනෙන් අවසන් වූ වර්ෂය සඳහා එහි පෙරදී ප්‍රකාශයට පත් කරන ලද SLAS මූල්‍ය ප්‍රකාශන නැවත ප්‍රකාශයට පත් කිරීමේදී සමූහය විසින් සිදු කරන ලද ප්‍රධාන ගැලපීම් 42 සටහනෙහි විස්තර කර ඇත.

28 සටහනෙහි විස්තර කර ඇති සමූහය SLFRSs ට සංක්‍රමනය වීමේ බලපෑම මෙම සටහනෙහි පහත පරිදි සංක්ෂිප්තව දක්වා ඇත.

- සංක්‍රමන මත විමසීම්;

- පෙර SLAS සහ SLFRSs යටතේ පෙරදී වාර්තාකල සමකොටස් සහ විස්තීර්ණ ආදායම් සැසඳීම

8 සංක්‍රමන මත විමසීම්

SLFRS 1 - ශ්‍රී ලංකා මූල්‍ය වාර්තාකරණ ප්‍රමිත පළමුවරට යොදාගැනීමේදී පළමු වරට යොදා ගන්නන් සඳහා සමහර SLFRSs අතීතයට බලපාන අයුරින් යොදා ගැනීමෙන් යම් නිදහස් කිරීමක් සඳහා අවසර ලබා දේ.

ඒ අනුව සමූහය SLFRSs සම්පූර්ණයෙන් අතීතයට බලපාන අයුරින් යොදා ගැනීම සඳහා පහත සංක්‍රමන ව්‍යතිරේක සහ නිදහස් කිරීම් යොදා ගන්නා ලදී.

(අ) සාධාරණ වටිනාකම හෝ උපකල්පිත පිරිවැය ලෙස ප්‍රත්‍යාගණනය කිරීම

අත්පත් කර ගැනීමේ පිරිවැය පදනම් කර ගනිමින් පෙර SLAS වලට අනුකූලව සකස් කරන ලද මූල්‍ය තත්ත්ව ප්‍රකාශනයේ ඉදිරියට ගෙන ආ දේපල, පිරියත සහ යන්ත්‍රෝපකරණ වල සමහර අයිතමන්ගේ උපකල්පිත පිරිවැය SLFRSs වලට සංක්‍රමනය වූ දිනට සාධාරණ වටිනාකමට අගය කර ඇත.

ඒවා සාධාරණ වටිනාකමට පුළුල් වශයෙන් සමාන කල හැකි වූ බැවින් ප්‍රත්‍යාගණන දිනට එම අගයන් උපකල්පිත පිරිවැය ලෙස සැලකීමට සමූහය තීරණය කරන ලදී.

දෙසැම්බර් මස 31 වැනි දිනෙන් අවසන් වූ වර්ෂය සඳහා

	සමුහය		මූලකා		
	2012 රු.	2011 රු.	2012 රු.	2011 රු.	
සටහන					
ආදායම්	9	13,051,404,569	8,550,176,848	13,051,404,569	8,550,176,848
විකුණුම් පිරිවැය	10	(11,427,073,880)	(7,592,905,377)	(11,491,305,532)	(7,626,512,721)
දළ ලාභය		1,624,330,689	957,271,471	1,560,099,037	923,664,127
	11	257,331,766	291,500,170	241,051,176	289,825,801
පරිපාලන වියදම්		(1,183,162,649)	(951,787,024)	(1,118,904,881)	(921,391,793)
විකුණුම් සහ බෙදාහැරීමේ වියදම්		(316,855,524)	(84,396,410)	(316,855,524)	(84,396,410)
මෙහෙයුම් ක්‍රියාකාරකම් වලින් ලැබීම්		381,644,282	212,588,207	365,389,808	207,701,724
මූල්‍ය ආදායම		201,368,165	114,975,754	199,625,758	114,939,272
මූල්‍ය වියදම		(24,343,420)	(15,444,710)	(20,123,026)	(14,609,857)
ශුද්ධ මූල්‍ය ආදායම	12	177,024,745	99,531,044	179,502,732	100,329,415
ආදායම් බදු පෙර ලාභය		558,669,027	312,119,251	544,892,540	308,031,139
ආදායම් බදු වියදම්	14	(291,677,345)	(164,074,708)	(285,794,064)	(161,905,298)
වර්ෂය සඳහා ලාභ/(අලාභ)		266,991,682	148,044,543	259,098,476	146,125,841
වෙනත් විස්තීර්ණ ආදායම්		-	-	-	-
වර්ෂය සඳහා වෙනත් විස්තීර්ණ ආදායම්		-	-	-	-
වර්ෂය සඳහා මුළු විස්තීර්ණ ආදායම		266,991,682	148,044,543	259,098,476	146,125,841

වරහන් තුළ ඇති අගයන්ගෙන් අඩුකිරීම් නිරූපණය කෙරේ

පිටු අංක 5 සිට 40 දක්වා පිටු වල මූල්‍ය ප්‍රකාශන සඳහා සටහන් මෙම මූල්‍ය ප්‍රකාශන වල ඒකාබද්ධ කොටසකි.

මධ්‍යම ඉංජිනේරු උපදේශන කාර්යාංශය

මූල්‍ය තත්ත්ව ප්‍රකාශනය

දෙසැම්බර් මස 31 වැනි දිනට

වත්කම්	සටහන.	සමුහය			මුළුකා		
		2012 රු.	2011 රු.	2010 රු.	2012 රු.	2011 රු.	2010 රු.
ජංගම නොවන වත්කම්							
දේපල, පිරිසිදු සහ යන්ත්‍රෝපකරණ	15	3,217,787,244	2,664,214,277	2,361,824,781	3,029,322,086	2,643,168,837	2,361,824,781
ආයෝජන	16	68,114,301	64,456,627	69,796,710	68,114,321	64,456,647	69,796,710
මුළු ජංගම නොවන වත්කම්		3,285,901,545	2,728,670,904	2,431,621,491	3,097,436,407	2,707,625,484	2,431,621,491
ජංගම වත්කම්							
බඩු වට්ටෝරු	17	667,283,290	278,209,888	230,776,561	473,612,890	277,233,388	230,776,561
වෙළඳ සහ වෙනත් ලැබිය යුතු දේ	18	10,744,968,138	9,277,200,225	2,549,702,106	8,571,483,325	6,908,203,554	2,549,702,106
කෙටි කාලීන ආයෝජන	16	1,572,852,406	1,707,593,967	1,491,086,629	1,572,852,406	1,707,593,967	1,491,086,629
වෙනත් ආදායම්	20	534,761,471	615,208,770	327,792,660	464,311,326	528,777,653	327,792,660
මුළු ජංගම වත්කම්		13,519,865,305	11,878,212,850	4,599,357,956	11,082,259,947	9,421,808,562	4,599,357,956
මුළු වත්කම්		16,805,766,850	14,606,883,754	7,030,979,447	14,179,696,354	12,129,434,046	7,030,979,447
සමකොටස් සහ බැරකම්							
දායකත්ව ප්‍රාග්ධනය		500,000	500,000	500,000	500,000	500,000	500,000
ප්‍රාග්ධන සංචිත		3,027,999	12,697,551	12,697,551	3,027,999	12,697,551	12,697,551
රඳවාගත් ඉපැයීම්		3,621,103,055	3,247,819,226	3,081,060,339	3,611,291,147	3,245,900,524	3,081,060,339
මුළු සමකොටස්		3,624,631,054	3,261,016,777	3,094,257,890	3,614,819,146	3,259,098,075	3,094,257,890
ජංගම නොවන බැරකම්							
කල්බදු ණයගිණියන්	21	35,565,671	49,724,339	3,348,385	11,624,193	36,288,826	3,348,385
විශ්‍රාම ප්‍රතිලාභ බැඳීම්	22	228,787,990	203,004,443	172,616,158	228,787,990	203,004,443	172,616,158
විලම්භිත බදු	23	76,388	61,355	-	-	-	-
මුළු ජංගම නොවන බැරකම්		264,430,049	252,790,137	175,964,543	240,412,183	239,293,269	175,964,543
ජංගම බැරකම්							
වෙළඳ සහ වෙනත් ගෙවිය යුතු දේ	24	12,331,787,072	10,584,051,848	3,367,666,505	10,022,553,967	8,123,827,340	3,367,666,505
ගෙවිය යුතු ආදායම් බදු	25	382,092,902	452,561,417	386,442,259	374,116,600	450,453,362	386,442,259
කල්බදු ණයගැනීයන්	21	36,544,774	7,107,672	-	18,740,207	-	-
අන්තර් පාදක ජංගම ගිණුම්		6,701,059	-	(153,711)	6,701,059	-	(153,711)
අන්තර් සමාගම් ජංගම ගිණුම්		159,579,941	-	-	(97,646,808)	7,406,097	-
බැංකු අයිතා	20	-	49,355,903	6,801,961	-	49,355,903	6,801,961
මුළු ජංගම බැරකම්		12,916,705,748	11,093,076,840	3,760,757,014	10,324,465,025	8,631,042,702	3,760,757,014
මුළු බැරකම්		13,181,135,796	11,345,866,977	3,936,721,557	10,564,877,208	8,870,335,971	3,936,721,557
මුළු සමකොටස් සහ බැරකම්		16,805,766,850	14,606,883,754	7,030,979,447	14,179,696,354	12,129,434,046	7,030,979,447

වරහන් තුළ ඇති අගයන්ගෙන් අඩුකිරීම් නිරූපණය කෙරේ

පිටු අංක 5 සිට 40 දක්වා පිටු වල මූල්‍ය ප්‍රකාශන සඳහා සටහන් මෙම මූල්‍ය ප්‍රකාශන වල ඒකාබද්ධ කොටසකි.

පොදුවේ පිළිගන්නා ගිණුම්කරණ ප්‍රතිපත්ති වලට අනුකූලව මූල්‍ය ප්‍රකාශන සකස් කර ඇති බව සහතික කරමි.

යූ.එන්.බී. මාවන්ගම
මූල්‍ය කළමනාකරු

මෙම මූල්‍ය ප්‍රකාශන සකස් කිරීම සහ ඉදිරිපත් කිරීම වෙනුවෙන් අධ්‍යක්ෂ මණ්ඩලය වගකිව යුතු වේ.

අධ්‍යක්ෂ මණ්ඩලය වෙනුවෙන් සහ සඳහා අනුමත කර අත්සන් කරමි ;

ඉ.පී.එන්. රූපසිංහ
සභාපති

ඉ.පී. එස්.එස්. එදිරිවිචර
අධ්‍යක්ෂ

2014 නොවැම්බර් මස 04 වැනි දින
කොළඹ



මධ්‍යම ඉංජිනේරු උපදේශන කාර්යාංශය

මූල්‍ය ප්‍රවණ ප්‍රකාශනය

දෙසැම්බර් මස 31 වැනි දිනෙන් අවසන් වූ වර්ෂය සඳහා	සමූහය		මඉලකා	
	2012 රු.	2011 රු.	2012 රු.	2011 රු.
මෙහෙයුම් කටයුතු වලින් මූල්‍ය ප්‍රවණය				
බදු පෙර ලාභය	558,669,027	312,119,251	544,892,540	308,031,139
ගැලපීම්:				
දේපල, පිරිසිදු සහ යන්ත්‍රෝපකරණ වල ක්‍රමක්ෂය	270,948,236	162,369,658	215,955,094	155,787,195
බොල් සහ අධිමාන ණය සඳහා වෙන්කිරීම්/ප්‍රත්‍යාවර්තනය	253,228,799	84,357,975	253,228,799	84,357,975
පාරිතෝෂික සඳහා වෙන් කිරීම්	54,909,537	50,277,065	54,909,537	50,277,065
ශුද්ධ මූල්‍ය ආදායම	(177,024,745)	(99,531,044)	(179,502,732)	(100,329,415)
පෙර කාලපරිච්ඡේද සඳහා ගැලපීම්	96,622,595	18,714,344	96,622,595	18,714,344
දේපල, පිරිසිදු සහ යන්ත්‍රෝපකරණ බැහැර කිරීමේ (ලාභ)/අලාභ	15,299,893	44,895,184	15,299,894	44,895,183
ස්ථාවර තැන්පතු මත විනිමය අලාභය	263,795	-	263,795	-
කාරක ප්‍රාග්ධන වෙනස්වීම් වලට පෙර මෙහෙයුම් ලාභය	1,072,917,137	573,202,433	1,001,669,521	561,733,486
බඩු වට්ටෝරු (වැඩිවීම)/අඩුවීම	(389,073,402)	(47,433,327)	(196,379,502)	(46,456,827)
වෙළඳ සහ වෙනත් ලැබිය යුතු දේ (වැඩිවීම)/අඩුවීම	(1,720,996,712)	(6,811,856,094)	(1,916,508,570)	(4,442,859,423)
වෙළඳ සහ වෙනත් ගෙවිය යුතු දේ (වැඩිවීම)/අඩුවීම	1,747,735,224	7,216,385,343	1,898,726,627	4,756,160,835
සම්බන්ධිත සමාගම් වලට හිඟව පවතින මුදල් වැඩිවීම/(අඩුවීම)	159,579,941	-	(105,052,905)	7,406,097
අන්තර් පාදක ජංගම ගිණුම් වල වැඩිවීම	6,701,059	153,711	6,701,059	153,711
මෙහෙයුම් ක්‍රියාකාරකම් වලින් උත්පාදිත මුදල්	876,863,247	930,452,066	689,156,230	836,137,880
ගෙවන ලද පොළී	(24,343,420)	(15,444,710)	(20,123,026)	(14,609,857)
ගෙවන ලද බදු	(362,130,829)	(97,894,194)	(362,130,825)	(97,894,195)
ගෙවන ලද පාරිතෝෂික	(29,125,990)	(19,888,780)	(29,125,990)	(19,888,780)
මෙහෙයුම් ක්‍රියාකාරකම් වලින් ලැබූ ශුද්ධ මූල්‍ය ප්‍රවණ	461,263,008	797,224,382	277,776,389	703,745,048
ආයෝජන ක්‍රියාකාරකම් වලින් මුදල් ප්‍රවණ				
දේපල, පිරිසිදු සහ යන්ත්‍රෝපකරණ වල ආයෝජන	(671,479,463)	(306,520,505)	(481,810,606)	(301,660,460)
සිදුකෙරෙමින් පවතින ප්‍රාග්ධන කාර්යයන් වල ආයෝජන	(137,493,498)	(144,685,278)	(137,493,498)	(144,685,278)
දීර්ඝ කාලීන තැන්පතු ආයෝජන/බැහැරකිරීම	(3,657,674)	5,340,083	(3,657,674)	5,340,063
කෙටි කාලීන තැන්පතු ආයෝජන/බැහැරකිරීම	134,477,766	(216,507,338)	134,477,766	(216,507,338)
පොළී ආදායම්	201,368,165	114,975,754	199,625,758	114,939,272
ආයෝජන ක්‍රියාකාරකම් වලින් ශුද්ධ මුදල් ප්‍රවණ	(476,784,705)	(547,397,284)	(288,858,254)	(542,573,742)
මූල්‍ය ක්‍රියාකාරකම් වලින් මුදල් ප්‍රවණ				
මූල්‍ය කල්බදු බැරකම් ගෙවීම	(15,569,700)	(4,964,929)	(4,028,559)	(2,740,255)
මූල්‍ය ක්‍රියාකාරකම් වලින් ශුද්ධ මුදල් ප්‍රවණ	(15,569,700)	(4,964,929)	(4,028,559)	(2,740,255)
මුදල් සහ මුදල් හා සමාන දෑ වල ශුද්ධ වැඩිවීම/(අඩුවීම)	(31,091,396)	244,862,168	(15,110,424)	158,431,051
ආරම්භයේදී මුදල් සහ මුදල් හා සමාන දෑ	565,852,867	320,990,699	479,421,750	320,990,699
අවසානයේදී මුදල් සහ මුදල් හා සමාන දෑ (සටහන 20)	534,761,471	565,852,867	464,311,326	479,421,750

වරහන් තුල ඇති අගයන්ගෙන් අඩුකිරීම් නිරූපණය කෙරේ.
 පිටු අංක 5 සිට 40 දක්වා පිටු වල මූල්‍ය ප්‍රකාශන සඳහා සටහන් මෙම මූල්‍ය ප්‍රකාශන වල ඒකාබද්ධ කොටසකි.

මධ්‍යම ඉංජිනේරු උපදේශන කාර්යාංශය
සමකොටස් වෙනස් වීම පිළිබඳ ප්‍රකාශනය

දෙසැම්බර් මස 31 වැනි දිනෙන් අවසන් වූ වර්ෂය සඳහා

	සමූහය			
	දායක ප්‍රාග්ධනය රු.	ප්‍රාග්ධන සංචිත රු.	රඳවාගත් ඉපැයීම් රු.	එකතුව රු.
2011 ජනවාරි 01 දිනට ශේෂය	500,000	12,697,551	3,081,060,339	3,094,257,890
වර්ෂය සඳහා ශුද්ධ ලාභය	-	-	146,125,841	146,125,841
පෙර වර්ෂයේ ගැලපීම්	-	-	18,714,344	18,714,344
2011 දෙසැම්බර් 31 දිනට ශේෂය	500,000	12,697,551	3,245,900,524	3,259,098,075
වර්ෂය සඳහා ශුද්ධ ලාභය	-	-	259,098,476	259,098,476
පෙර කාලපරිච්ඡේද සඳහා ගැලපීම්	-	-	96,622,595	96,622,595
ප්‍රාග්ධන සංචිත මාරු කිරීම		(9,669,552)	9,669,552	-
2012 දෙසැම්බර් 31 දිනට ශේෂය	500,000	3,027,999	3,611,291,147	3,614,819,146

	සමූහය			
	දායක ප්‍රාග්ධනය රු.	ප්‍රාග්ධන සංචිත රු.	රඳවාගත් ඉපැයීම් රු.	එකතුව රු.
2011 ජනවාරි 01 දිනට ශේෂය	500,000	12,697,551	3,081,060,339	3,094,257,890
වර්ෂය සඳහා ශුද්ධ ලාභය	-	-	148,044,543	148,044,543
පෙර කාලපරිච්ඡේද සඳහා ගැලපීම්	-	-	18,714,344	18,714,344
2011 දෙසැම්බර් 31 දිනට ශේෂය	500,000	12,697,551	3,247,819,226	3,261,016,777
වර්ෂය සඳහා ශුද්ධ ලාභය	-	-	266,991,682	266,991,682
පෙර කාලපරිච්ඡේද සඳහා ගැලපීම්	-	-	96,622,595	96,622,595
ප්‍රාග්ධන සංචිත මාරු කිරීම		(9,669,552)	9,669,552	-
	500,000	3,027,999	3,621,103,055	3,624,631,054
2012 දෙසැම්බර් 01 දිනට ශේෂය	500,000	3,027,999	3,621,103,055	3,624,631,054

පිටු අංක 5 සිට 40 දක්වා පිටු වල මූල්‍ය ප්‍රකාශන සඳහා සටහන් මෙම මූල්‍ය ප්‍රකාශන වල ඒකාබද්ධ කොටසකි.

මධ්‍යම ඉංජිනේරු උපදේශන කාර්යාංශය
මූල්‍ය ප්‍රකාශන සඳහා සටහන් (ඉදිරියට)

දෙසැම්බර් මස 31 වැනි දිනෙන් අවසන් වූ වර්ෂය සඳහා

	සමූහය		මඉලකා	
	2012 රු.	2011 රු.	2012 රු.	2011 රු.
9 ආදායම				
ඉදිකිරීම් ආදායම	11,542,700,246	7,640,245,757	11,542,700,246	7,640,245,757
උපදේශන ආදායම	1,508,704,323	909,931,091	1,508,704,323	909,931,091
	13,051,404,569	8,550,176,848	13,051,404,569	8,550,176,848
10 විකුණුම් පිරිවැය				
ඉදිකිරීම් පිරිවැය	10,390,504,534	6,914,874,922	10,454,736,186	6,948,482,266
උපදේශන පිරිවැය	1,036,569,346	678,030,455	1,036,569,346	678,030,455
	11,427,073,880	7,592,905,377	11,491,305,532	7,626,512,721
11 වෙනත් ආදායම්				
විවිධ ආදායම්	101,860,400	108,687,749	89,669,539	107,013,380
කුලියට දීමේ ආදායම්	4,258,960	69,147,581	4,258,960	69,147,581
ප්‍රතිපූර්ණය කල හැකි පිරිවැය	107,819,931	97,889,584	103,730,202	97,889,584
විවිධ ආදායම්	43,656,270	15,775,256	43,656,270	15,775,256
ස්ථාවර තැන්පතු මත විනිමය අලාභ	(263,795)	-	(263,795)	-
	257,331,766	291,500,170	241,051,176	289,825,801
12 ශුද්ධ මූල්‍ය ආදායම				
මූල්‍ය ආදායම				
පොළී ආදායම	201,368,165	114,975,754	199,625,758	114,939,272
	201,368,165	114,975,754	199,625,758	114,939,272
මූල්‍ය පිරිවැය				
පොළී වියදම්	(24,343,420)	(15,444,710)	(20,123,026)	(14,609,857)
	(24,343,420)	(15,444,710)	(20,123,026)	(14,609,857)
ශුද්ධ මූල්‍ය ආදායම	177,024,745	99,531,044	179,502,732	100,329,415
13 කාර්ය මණ්ඩල පිරිවැය				
වැටුප් හා දීමනා	551,389,054	339,597,126	549,977,054	338,476,404
EPF	66,039,607	40,617,180	65,997,247	40,617,180
ETF	16,668,752	10,154,295	16,499,312	10,154,295
දිරිදීමනා සහ වෙනත් දීමනා	124,196,766	154,284,339	124,196,766	154,284,339
ප්‍රසාද මුදල්	16,083,223	11,703,224	16,083,223	11,703,224
අසනීප නිවාඩු වෙනුවෙන් ගෙවීම්	26,633,690	17,672,674	20,030,914	17,338,248
	801,011,092	574,028,838	792,784,516	572,573,690

මධ්‍යම ඉංජිනේරු උපදේශන කාර්යාංශය

මූල්‍ය ප්‍රකාශන සඳහා සටහන් (ඉදිරියට)

දෙසැම්බර් මස 31 වැනි දිනෙන් අවසන් වූ වර්ෂය සඳහා

	සමුහය		මඉලකා	
	2012 රු.	2011 රු.	2012 රු.	2011 රු.
14 ආදායම් බදු				
14.1 වර්තමාන බදු වියදම් (සටහන 14.2)	259,871,110	138,242,418	254,002,864	136,134,363
විලම්භිත බදු වෙන්කිරීම්	15,033	61,355		
පෙර වර්ෂ සඳහා ගැලපීම්	31,791,200	25,770,935	31,791,200	25,770,935
	291,677,343	164,074,708	285,794,064	161,905,298
14.2 ගිණුම්කරණ ලාභයට බදු අයකල හැකි ලාභය සැසඳීම				
ආදායම් බදු වියදමට පෙර ගිණුම්කරණ ලාභය	558,669,027	308,031,139	544,892,540	308,031,139
මුළු ප්‍රතික්ෂේපිත අයිතම	478,211,906	153,947,576	435,290,369	153,947,576
මුළු අවසර දිය හැකි අයිතම	197,493,732	139,535,084	172,961,541	293,682,799
මුළු ව්‍යවස්ථාපිත ආදායම	679,772,285	441,390,009	654,330,215	441,390,009
නිදහස් කල ආදායම				-
බදු අයකල හැකි ආදායම	679,772,285	441,390,009	654,330,215	441,390,009
ඉදිකිරීම් ආදායම මත බදු @ 12%	47,719,522	35,646,655	46,989,034	35,113,840
වෙනත් ආදායම් මත බදු @ 28%	78,709,138	27,217,255	73,571,380	25,642,015
ලාභාංශ බදු	133,442,450	75,378,508	133,442,450	75,378,508
වර්තමාන ආදායම් බදු වියදම්	259,871,110	138,242,418	254,002,864	136,134,363

මධ්‍යම ඉංජිනේරු උපදේශන කාර්යාංශය
 මූලික ප්‍රකාශන සඳහා සටහන් (රුපිටියට)

2012 දෙසැම්බර් මස 31 වැනි දිනෙන් අවසන් වූ වර්ෂය සඳහා

15 දේපල, විවිධයක සහ යන්ත්‍රෝපකරණ

15.1 මූලපොත

සටහන	ඉඩම්		මෙහෙයවීමේ සහ ආවේණික මෙවලම් සහ උපකරණ		ආවේණික මෙවලම් සහ උපකරණ		විවිධ සහ යන්ත්‍රෝපකරණ		කන්දොර		පරිගණක		මෙවලම් වාහන		පුස්තකාල මෙහෙයවීමේ සටහන		එකතුව		
	රු.	රු.	රු.	රු.	රු.	රු.	රු.	රු.	රු.	රු.	රු.	රු.	රු.	රු.	රු.	රු.	රු.	රු.	රු.
සවිද්‍යාව																			
2011 පනවන ලද 1 දිනට මෙහෙයවීමේ වර්ෂය	1,689,236,867	317,777,553	28,227,806	64,282,469	25,307,127	66,246,615	3,611,919	43,554,714	117,012,705	1,212,441	40,339,693	2,396,809,909							
වර්ෂය තුළ එකතු කිරීම / මාරුකිරීම	-	66,398,945	5,788,679	29,647,089	8,419,799	21,749,188	1,408,170	25,586,206	154,014,936	367,990	144,685,278	458,036,279							
වර්ෂය තුළ බැහැර කිරීම / මාරුකිරීම	-	-	(139,218)	(679,790)	(506,522)	(363,787)	-	(377,786)	(4,191,785)	(33,671)	(40,339,693)	(46,622,253)							
2011 දෙසැම්බර් 31 දිනට මෙහෙයවීමේ වර්ෂය	1,689,236,867	412,386,979	33,959,294	94,137,998	32,741,217	86,678,173	5,020,089	68,775,990	263,416,413	1,546,759	144,685,278	2,832,585,058							
2012 පනවන ලද 1 දිනට මෙහෙයවීමේ වර්ෂය	1,689,236,867	412,386,979	33,959,294	94,137,998	32,741,217	86,678,173	5,020,089	68,775,990	263,416,411	1,546,759	144,685,278	2,832,585,056							
වර්ෂය තුළ එකතු කිරීම	12,500,000	136,801,539	14,880,930	66,409,259	11,669,222	119,738,505	7,448,519	17,117,396	92,892,444	456,925	137,483,498	617,408,237							
වර්ෂය තුළ බැහැර කිරීම / කපා හැරීම	-	-	(8,642,544)	(22,348,530)	(7,853,182)	(1,917,576)	(347,713)	(13,751,461)	(4,658,975)	(288,762)	-	(59,808,743)							
2012 දෙසැම්බර් 31 දිනට මෙහෙයවීමේ වර්ෂය	1,701,736,867	549,188,518	40,197,660	138,198,727	36,557,256	204,499,103	12,120,896	72,141,925	351,649,860	1,714,922	282,178,776	3,390,184,550							
සමුදායක මුදලකිරීම්																			
2011 පනවන ලද 1 දිනට මෙහෙයවීමේ වර්ෂය	-	(13,355)	5,181,358	15,382,409	4,777,513	870,646	(85,721)	9,127,154	(271,892)	17,015	-	34,985,128							
වර්ෂය තුළ එකතු කිරීම	-	30,655,118	3,255,469	15,717,387	5,963,379	18,189,623	1,046,021	13,706,999	64,239,475	306,731	-	153,080,201							
වර්ෂය තුළ බැහැර කිරීම	-	-	(25,096)	(72,203)	(259,789)	(97,888)	-	(84,892)	(1,187,201)	-	-	(1,727,070)							
2011 දෙසැම්බර් 31 දිනට මෙහෙයවීමේ වර්ෂය	-	30,655,119	8,577,232	30,973,610	10,737,203	19,123,088	1,213,381	21,978,570	65,834,271	323,746	-	189,416,221							
2012 පනවන ලද 1 දිනට මෙහෙයවීමේ වර්ෂය	-	30,655,119	8,577,232	30,973,610	10,737,203	19,123,088	1,213,381	21,978,570	65,834,271	323,746	-	189,416,221							
වර්ෂය තුළ එකතු කිරීම	-	40,326,869	5,311,713	27,803,273	5,438,480	32,798,163	2,377,145	14,696,487	86,995,935	205,229	-	215,995,094							
වර්ෂය තුළ බැහැර කිරීම	-	-	(5,627,687)	(14,791,596)	(6,651,070)	(860,702)	(347,713)	(12,517,471)	(3,585,636)	(126,976)	-	(44,508,850)							
2012 දෙසැම්බර් 31 දිනට මෙහෙයවීමේ වර්ෂය	-	70,981,788	8,261,258	43,985,287	9,524,613	51,060,549	3,242,812	24,159,586	149,244,570	401,989	-	360,862,464							
ඉදිරි මෙහෙයවීම්																			
2011 පනවන ලද 1 දිනට මෙහෙයවීමේ වර්ෂය	1,689,236,867	317,790,908	23,046,448	48,900,060	20,529,615	65,375,969	3,697,641	34,427,560	117,284,596	1,195,425	40,339,693	2,361,824,781							
2011 දෙසැම්බර් 31 දිනට මෙහෙයවීමේ වර්ෂය	1,689,236,867	381,731,860	25,382,062	63,164,388	22,004,014	67,555,085	3,806,708	46,797,420	197,582,142	1,223,013	144,685,278	2,643,168,837							
2012 දෙසැම්බර් 31 දිනට මෙහෙයවීමේ වර්ෂය	1,701,736,867	478,206,730	31,936,422	94,213,440	27,032,643	153,438,553	8,878,084	47,982,339	202,405,310	1,312,923	282,178,776	3,029,322,086							



මධ්‍යම ඉංග්‍රීසි රූපලේඛන කාර්යාලය
මූලික ප්‍රකාශන සඳහා සවිසන් (ලේඛන)

2012 දෙසැම්බර් මස 31 වැනි දිනට අවසන් වූ වර්ෂය සඳහා

15 දේපල, පිරිසක සහ යන්ත්‍රෝපකරණ

15.1 සමුහය

විස්තරය	ඉඩම්		ගොඩනැගිලි		ගාහනාණික සහ සවිකිරීම්		ඉදිකිරීම් මෙට්‍රික සහ සාපකරණ		කාර්යාල උපකරණ		පිරිසක සහ යන්ත්‍රෝපකරණ		කාර්යාලය		මෝටර් වාහන		පුද්ගලික මහත්		මෙහෙයුම් පවතින ප්‍රාදේශීය කාර්යාලයන්		එකතුව				
	රු.	රු.	රු.	රු.	රු.	රු.	රු.	රු.	රු.	රු.	රු.	රු.	රු.	රු.	රු.	රු.	රු.	රු.	රු.	රු.	රු.	රු.	රු.		
2011 ජනවාරි 1 දිනට මෙහෙය වූ වර්ෂය තුළ වෙනස කිරීම / මරුකිරීම වර්ෂය තුළ බැහැර කිරීම / මරුකිරීම	1,689,236,867	317,777,553	28,227,806	64,282,469	25,307,127	66,246,615	3,611,919	43,554,714	117,012,705	1,212,441	40,339,693	2,396,809,909													
2011 දෙසැම්බර් 31 දිනට මෙහෙය වූ වර්ෂය තුළ වෙනස කිරීම / මරුකිරීම	-	66,398,945	6,454,033	29,685,989	9,173,722	23,600,811	1,408,170	28,642,906	177,246,341	367,990	144,685,278	485,664,184													
2011 දෙසැම්බර් 31 දිනට මෙහෙය වූ වර්ෂය තුළ වෙනස කිරීම / මරුකිරීම	1,689,236,867	412,386,979	34,654,647	94,176,898	33,495,140	88,529,795	5,020,089	69,832,690	286,647,818	1,546,759	144,685,278	2,860,212,961													
2012 ජනවාරි 1 දිනට මෙහෙය වූ වර්ෂය තුළ වෙනස කිරීම	1,689,236,867	412,386,979	34,654,647	94,176,898	33,495,140	88,529,795	5,020,089	69,832,690	286,647,818	1,546,759	144,685,278	2,860,212,961													
වර්ෂය තුළ වෙනස කිරීම / මරුකිරීම	12,500,000	166,935,142	15,901,134	74,410,357	13,065,097	140,043,921	7,615,185	18,761,186	252,638,649	486,925	137,493,499	839,821,095													
2012 දෙසැම්බර් 31 දිනට මෙහෙය වූ වර්ෂය තුළ වෙනස කිරීම	-	-	(8,642,544)	(22,348,530)	(7,853,182)	(1,917,576)	(347,713)	(13,751,461)	(4,658,975)	(288,762)	-	(59,808,743)													
2012 දෙසැම්බර් 31 දිනට මෙහෙය වූ වර්ෂය තුළ වෙනස කිරීම	1,701,736,867	579,322,121	41,913,238	146,238,725	38,707,054	226,656,141	12,287,562	74,842,415	534,627,491	1,714,922	282,178,776	3,640,225,312													
සමුහික මුළුමන																									
2011 ජනවාරි 1 දිනට මෙහෙය වූ වර්ෂය සඳහා අයකිරීම	-	(13,355)	5,181,358	15,382,409	4,777,513	870,646	(65,721)	9,127,154	(271,892)	17,015	-	34,985,128													
වර්ෂය සඳහා අයකිරීම	-	30,655,118	3,342,388	15,726,417	6,060,376	18,559,948	1,046,021	13,918,339	70,047,326	306,731	-	159,662,664													
වර්ෂය තුළ බැහැර කිරීම	-	-	(25,096)	(72,203)	(259,789)	(97,888)	-	(84,892)	(1,187,201)	-	-	(1,727,070)													
2011 දෙසැම්බර් 31 දිනට මෙහෙය වූ වර්ෂය තුළ වෙනස කිරීම	-	30,655,119	8,664,151	30,982,640	10,834,201	19,493,413	1,213,381	22,189,910	71,642,122	323,746	-	195,998,683													
2012 ජනවාරි 1 දිනට මෙහෙය වූ වර්ෂය සඳහා අයකිරීම	-	30,655,119	8,664,151	30,982,640	10,834,201	19,493,413	1,213,381	22,189,910	71,642,122	323,746	-	195,998,683													
වර්ෂය සඳහා අයකිරීම	-	42,586,689	5,526,160	29,247,871	5,763,316	37,229,571	2,410,478	15,238,585	132,740,337	205,229	-	270,948,236													
වර්ෂය තුළ බැහැර කිරීම	-	-	(8,627,687)	(14,791,596)	(6,651,070)	(860,702)	(347,713)	(12,517,471)	(3,585,636)	(126,976)	-	(44,508,850)													
2012 දෙසැම්බර් 31 දිනට මෙහෙය වූ වර්ෂය තුළ වෙනස කිරීම	-	73,241,808	8,562,824	45,438,915	9,948,448	55,862,282	3,276,146	24,911,024	200,796,824	401,999	-	422,438,069													
ඉදිරි මහත් අගය																									
2011 ජනවාරි 1 දිනට මෙහෙය වූ වර්ෂය	1,689,236,867	317,790,908	23,046,448	48,900,060	20,529,615	65,375,969	3,697,641	34,427,560	117,284,596	1,195,425	40,339,693	2,361,824,781													
2011 දෙසැම්බර් 31 දිනට මෙහෙය වූ වර්ෂය	1,689,236,867	381,731,860	25,990,496	63,194,258	22,660,939	69,036,383	3,806,708	47,642,780	215,005,695	1,223,013	144,685,278	2,664,214,277													
2012 දෙසැම්බර් 31 දිනට මෙහෙය වූ වර්ෂය	1,701,736,867	506,080,313	33,350,614	100,799,810	28,760,607	170,793,859	9,011,416	49,931,391	333,830,667	1,312,923	282,178,776	3,217,787,244													



මධ්‍යම ඉංජිනේරු උපදේශන කාර්යාංශය
මූල්‍ය ප්‍රකාශන සඳහා සටහන් (ඉදිරියට)

දෙසැම්බර් මස 31 වැනි දිනෙන් අවසන් වූ වර්ෂය සඳහා

	2012	සමුහය	2010	2012	මඉලක	2010
	රු.	රු.	රු.	රු.	රු.	රු.
15 දේපල, පිරිසක සහ යන්ත්‍රෝපකරණ						
SLFRS 1 හි ලබා දී ඇති නිදහස් කිරීමට අනුව, SLFRS ට සංක්‍රමනය වූ දිනට සමුහය විසින් දේපල, පිරිසක සහ යන්ත්‍රෝපකරණ අයිතම ඒවායේ සාධාරණ අගයට අගයනු ලැබූ අතර සාධාරණ අගය එදිනට එහි උපකල්පිත පිරිවැය ලෙස භාවිතා කරන ලදී. මෙම අවශ්‍යතාවය සඳහා, 2010 දෙසැම්බර් 31 වැනි දිනට පැවති වත්කම් සඳහා ස්වාධීන වෘත්තීය තක්සේරුකරුවෙකු වන ශිරාල් ද සිල්වා D.I.V. සහ D.I.A (ශ්‍රී ලංකා) විසින් සමාගමේ ඉඩම්, ගොඩනැගිලි සහ මෝටර් වාහන රු. 2,213,974,614/- කට ප්‍රත්‍යාගණනය කර ඇත. ප්‍රත්‍යාගණනයෙන් පැන නැගීන ලද රු. 1,960,817,886/- ක් වන අතිරික්තය රඳවාගත් ඉපැයීම් වලට මාරු කරන ලදී. 2012 දෙසැම්බර් මස 31 වැනි දිනට ඇස්තමේන්තුගත වෙළඳපළ වටිනාකම පදනම් කර ගනිමින් තක්සේරු කිරීම සිදු කරන ලදී. කෙසේවෙතත් අනෙක් වත්කම් 2010 දෙසැම්බර් මස 31 වැනි දිනට ලියා තැබූ අගයට ඇස්තමේන්තු පිරිවැය ලෙස පොත් වලට ගෙන ඇත.						
ආයෝජන						
දීර්ඝ කාලීන ආයෝජන (සටහන 16.1)	68,114,301	64,456,627	69,796,710	68,114,321	64,456,647	69,796,710
කෙටි කාලීන ආයෝජන (සටහන 16.2)	1,572,852,406	1,707,593,967	1,491,086,629	1,572,852,406	1,707,593,967	1,491,086,629
	<u>1,640,966,707</u>	<u>1,772,050,594</u>	<u>1,560,883,339</u>	<u>1,640,966,727</u>	<u>1,772,050,614</u>	<u>1,560,883,339</u>
16.1 දීර්ඝ කාලීන ආයෝජන						
ණය සහ ලැබිය යුතු මූල්‍ය වත්කම්						
ස්ථාවර තැන්පත් වල ආයෝජන	66,114,301	62,456,627	67,796,710	66,114,301	62,456,627	67,796,710
විකිණීමේ ඇති මූල්‍ය වත්කම්						
මාර්ක් මැරයින් සේවා (පෞද්.) සමාගම	2,000,000	2,000,000	2,000,000	2,000,000	2,000,000	2,000,000
	<u>68,114,301</u>	<u>64,456,627</u>	<u>69,796,710</u>	<u>68,114,301</u>	<u>64,456,627</u>	<u>69,796,710</u>
අනුබද්ධිත ආයතන වල ආයෝජන (අප්‍රකාශිත)						
මධ්‍යම ඉංජිනේරු සේවා (පෞද්.) සමාගම	-	-	-	20	20	-
	<u>-</u>	<u>-</u>	<u>-</u>	<u>20</u>	<u>20</u>	<u>-</u>
	<u>68,114,301</u>	<u>64,456,627</u>	<u>69,796,710</u>	<u>68,114,321</u>	<u>64,456,647</u>	<u>69,796,710</u>
16.2 කෙටි කාලීන ආයෝජන						
රෙපෝ	-	-	-	-	-	-
කෙටි කාලීන ආයෝජන	1,572,852,406	1,707,593,967	1,491,086,629	1,572,852,406	1,707,593,967	1,491,086,629
	<u>1,572,852,406</u>	<u>1,707,593,967</u>	<u>1,491,086,629</u>	<u>1,572,852,406</u>	<u>1,707,593,967</u>	<u>1,491,086,629</u>
17 බඩු වට්ටෝරු						
බඩු වට්ටෝරු	94,197,005	-	-	-	-	-
කෙරෙමින් පවතින කාර්යයන් (සටහන 17.1)	573,086,285	278,209,888	230,776,561	473,612,890	277,233,388	230,776,561
	<u>667,283,290</u>	<u>278,209,888</u>	<u>230,776,561</u>	<u>473,612,890</u>	<u>277,233,388</u>	<u>230,776,561</u>
17.1 වැඩිපළ පවතින අමුද්‍රව්‍ය ඇතුළුව ශේෂ පත්‍ර දිනට කෙරෙමින් පවතින ඉදිකිරීම් කොන්ත්‍රාත් මගින් කෙරෙමින් පවතින කාර්යයන් නියෝජනය වේ.						
18 වෙළඳ සහ වෙනත් ලැබිය යුතු දේ						
වෙළඳ ලැබිය යුතු දේ (සටහන 18.1)	9,436,707,824	7,630,245,860	2,388,663,371	7,354,474,092	5,336,788,535	2,388,663,371
වෙනත් ලැබිය යුතු දේ (සටහන 18.2)	98,103,575	66,978,346	72,577,907	93,019,352	66,031,571	72,577,907
තැන්පතු, පෙරගෙවීම් සහ අත්තිකාරම් (සටහන)	1,210,156,739	1,579,976,019	88,460,828	1,123,989,881	1,505,383,448	88,460,828
	<u>10,744,968,138</u>	<u>9,277,200,225</u>	<u>2,549,702,106</u>	<u>8,571,483,325</u>	<u>6,908,203,554</u>	<u>2,549,702,106</u>
18.1 වෙළඳ ලැබිය යුතු දේ						
ණයකරුවන්	6,465,036,910	5,718,366,340	1,784,231,927	5,147,088,090	3,963,965,025	1,784,231,927
සේවාදායකයින්ගෙන් හිඟ	2,032,777,542	1,445,184,876	381,780,583	1,357,100,354	906,128,867	381,780,583
රඳවාගත් ලැබිය යුතු දේ	1,524,454,179	913,569,758	604,029,564	1,435,846,455	913,569,757	604,029,564
අඩුකලා - අගය අඩුවීම් සඳහා වෙන්කිරීම් (සට)	(585,560,807)	(446,875,114)	(381,378,703)	(585,560,807)	(446,875,114)	(381,378,703)
	<u>9,436,707,824</u>	<u>7,630,245,860</u>	<u>2,388,663,371</u>	<u>7,354,474,092</u>	<u>5,336,788,535</u>	<u>2,388,663,371</u>
18.1.1 අගය අඩුවීම් සඳහා වෙන්කිරීම්						
ණයගැනියන්	585,560,807	446,875,114	381,378,703	585,560,807	446,875,114	381,378,703
	<u>585,560,807</u>	<u>446,875,114</u>	<u>381,378,703</u>	<u>585,560,807</u>	<u>446,875,114</u>	<u>381,378,703</u>
18.1.1 අගය අඩුවීම් සඳහා වෙන්කිරීම්						
ආරම්භයේදී ශේෂය	446,875,114	381,378,703	313,601,119	446,875,114	381,378,703	313,601,119
හඳුනාගත් අගය අඩුවීම් ලෙස	287,756,144	84,396,410	90,763,691	287,756,144	84,396,410	90,763,691
ණයගැනියන්ට එරෙහිව කපාහල මුදල	(114,543,106)	(18,861,564)	-	(114,543,106)	(18,861,564)	-
වෙන්කිරීම් ප්‍රතිවර්තනය	(34,527,346)	(38,435)	(22,986,107)	(34,527,346)	(38,435)	(22,986,107)
අවසානයේදී ශේෂය	<u>585,560,807</u>	<u>446,875,114</u>	<u>381,378,703</u>	<u>585,560,807</u>	<u>446,875,114</u>	<u>381,378,703</u>
18.2 වෙනත් ලැබිය යුතු දේ						
කාර්ය මණ්ඩල ණය	46,866,413	46,108,431	17,055,878	46,366,413	46,108,431	17,055,878
පෙරගෙවූ කාර්ය මණ්ඩල පිරිවැය	6,560,208	4,916,157	4,054,549	6,560,208	4,916,157	4,054,549
පොදු අවිනිශ්චිතතා	(320,414)	1,774,849	6,002,695	-	1,774,849	6,002,695
විවිධ ණයගැනියන්	42,241,359	14,099,779	45,464,785	37,943,045	13,232,134	45,464,785
WHT ලැබිය යුතු දේ	2,756,009	79,130	-	2,149,686	-	-
	<u>98,103,575</u>	<u>66,978,346</u>	<u>72,577,907</u>	<u>93,019,352</u>	<u>66,031,571</u>	<u>72,577,907</u>



මධ්‍යම ඉංජිනේරු උපදේශන කාර්යාංශය

මූල්‍ය ප්‍රකාශන සඳහා සටහන් (ඉදිරියට)

දෙසැම්බර් මස 31 වැනි දිනෙන් අවසන් වූ වර්ෂය සඳහා

	සමුහය		මඉලකා			
	2012 රු.	2011 රු.	2010 රු.	2012 රු.	2011 රු.	2010 රු.
18.3						
තැන්පතු	19,668,343	16,324,258	9,383,170	15,568,343	15,420,908	9,383,170
අන්තිකාරම්	1,176,474,225	1,560,524,823	77,745,173	1,102,158,038	1,486,910,602	77,745,173
පෙරගෙවීම්	14,014,171	3,126,938	1,332,485	6,263,500	3,051,938	1,332,485
	1,210,156,739	1,579,976,019	88,460,828	1,123,989,881	1,505,383,448	88,460,828
20						
මුදල් සහ මුදල් හා සමාන දේ						
හිතකර ශේෂයන්						
අනෙක් සහ බැංකුවේ ඇති මුදල්	528,870,657	600,600,078	327,388,491	462,019,676	516,700,961	327,388,491
බැංකු අග්‍රිම	60,000	-	404,169	60,000	-	404,169
සංක්‍රමනයෙහි මුදල්	5,830,814	14,608,692	-	2,231,650	12,076,692	-
	534,761,471	615,208,770	327,792,660	464,311,326	528,777,653	327,792,660
අහිතකර ශේෂයන්						
බැංකු අයිරා	-	(49,355,903)	(6,801,961)	-	(49,355,903)	(6,801,961)
මුදල් ප්‍රවාහ අවශ්‍යතාවය සඳහා මුදල් සහ මුදල් හා සමාන දේ	534,761,471	565,852,867	320,990,699	464,311,326	479,421,750	320,990,699
21						
කල්බදු ණයකරුවන්						
එක් වර්ෂයක් තුළ ගෙවිය යුතු ගණන	36,544,774	7,107,672	-	18,740,207	-	-
එක් වර්ෂයකට පසුව ගෙවිය යුතු ගණන	35,565,671	49,724,339	3,348,385	11,624,193	36,288,826	3,348,385
	72,110,445	56,832,011	3,348,385	30,364,400	36,288,826	3,348,385
22						
විග්‍රාම ප්‍රතිලාභ බැඳීම						
ජනවාරි 01 දිනට ශේෂය	203,004,443	172,616,158	169,501,184	203,004,443	172,616,158	169,501,184
වර්ෂය සඳහා වෙන් කිරීම්	54,909,537	50,277,065	16,690,954	54,909,537	50,277,065	16,690,954
වර්ෂය තුළ කරන ලද ගෙවීම්	(29,125,990)	(19,888,780)	(13,575,980)	(29,125,990)	(19,888,780)	(13,575,980)
දෙසැම්බර් 31 දිනයේ ශේෂය	228,787,990	203,004,443	172,616,158	228,787,990	203,004,443	172,616,158
24						
වෙළඳ සහ වෙනත් ගෙවිය යුතු දේ						
වෙළඳ ගෙවිය යුතු දේ (සටහන් 24.1)	10,928,978,816	9,266,689,525	2,919,401,622	9,035,836,096	7,252,896,658	2,919,401,622
වෙනත් ගෙවිය යුතු දේ (සටහන් 24.2)	1,402,808,256	1,317,362,323	448,264,883	986,717,871	870,930,682	448,264,883
	12,331,787,072	10,584,051,848	3,367,666,505	10,022,553,967	8,123,827,340	3,367,666,505
24.1						
වෙළඳ ගෙවිය යුතු දේ						
ණයගැනියන්	951,095,780	998,825,297	780,062,091	756,638,966	960,643,563	780,062,091
ගණුදෙනුකරුවන්ට හිඟ	4,702,098,842	2,668,762,176	605,187,286	3,795,705,604	2,217,732,582	605,187,286
යේවයේ යෙදවීමේ සහ වෙනත් අන්තිකාරම්	4,833,237,386	5,291,218,863	1,375,728,372	4,041,787,838	3,766,803,149	1,375,728,372
කොන්ත්‍රාත්කරුවන්ට ගෙවිය යුතු රඳවාගැනීම්	442,546,808	307,883,189	158,423,873	441,703,688	307,717,364	158,423,873
	10,928,978,816	9,266,689,525	2,919,401,622	9,035,836,096	7,252,896,658	2,919,401,622
24.2						
වෙනත් ගෙවිය යුතු දේ						
වෙනත් අන්තිකාරම්	2,250,527	9,929,273	-	2,250,528	9,929,273	-
විවිධ ණයකරුවන්	303,705,137	31,626,610	12,965,500	204,617,465	31,626,610	12,965,500
නැවත ගෙවිය යුත් තැන්පතු	228,700	141,671	152,171	105,000	141,671	152,171
උපවික වියදම්	977,303,767	1,207,003,308	325,593,066	702,819,516	808,805,418	325,593,066
VAT සඳහා වෙන්කිරීම්	86,653,627	65,871,181	99,373,491	44,783,864	17,637,429	99,373,491
VAT-1/3 ක් සඳහා වෙන් කිරීම්	8,174,708	(395,905)	(18,046)	8,174,708	(395,905)	(18,046)
රැඳවුම් බදු සඳහා වෙන්කිරීම්	5,598,635	(1,978,241)	6,341,709	5,073,635	(1,978,241)	6,341,709
වෙනත් බදු	18,893,155	5,164,426	3,856,992	18,893,155	5,164,426	3,856,992
	1,402,808,256	1,317,362,323	448,264,883	986,717,871	870,930,682	448,264,883
25						
ගෙවිය යුතු ආදායම් බදු						
වර්ෂය ආරම්භයේදී ශේෂය	452,561,417	386,442,259	140,945,326	450,453,362	386,442,259	140,945,326
වර්ෂය සඳහා ආදායම් බදු	259,871,110	138,242,418	250,323,968	254,002,864	136,134,363	250,323,968
පසුගිය වර්ෂයට අදාළව වෙන් කිරීම්	31,791,200	25,770,935	-	31,791,200	25,770,935	-
වර්ෂය තුළ සිදු කරන ලද ගෙවීම්	(362,130,826)	(97,894,195)	(4,827,035)	(362,130,826)	(97,894,195)	(4,827,035)
වර්ෂය අවසානයේදී ශේෂය	382,092,902	452,561,417	386,442,259	374,116,600	450,453,362	386,442,259

මධ්‍යම ඉංජිනේරු උපදේශන කාර්යාලය
මූල්‍ය ප්‍රකාශන සඳහා සටහන් (ඉදිරියට)

2012 දෙසැම්බර් මස 31 වැනි දිනකට අවසන් වූ වර්ෂය සඳහා

බැඳීම සහ අවිනිශ්චිතතා
සමූහය
පහත දැක්වූ ඇති දේ හැර වාර්තාකරණ දිනට භෞතික බැඳීම සහ අවිනිශ්චිත බැරකම් නොමැත

26.1 බැඳීම

රාජ්‍ය ප්‍රතිපත්තියට අනුගත වෙමින්, මොණරාගල, බදුදේල, මහනුවර සහ අනුරාධපුර දිස්ත්‍රික්කවල මාර්ග පද්ධති කඩිනමින් පුනරුත්ථාපනය කිරීම සඳහා භාර ගැනීමට මඉදකාට සිදු විය. ඒ වන විටත් රජය විසින් කාර්යයන් කඩිනම කිරීම සඳහා 2012 වර්ෂයේ ඉඩම් මාර්ග කට්ටි ඇතිවීමේ ව්‍යාපෘතිය සඳහා භාවිතා කිරීම පිණිස ප්‍රදානයක් ලෙස මඉදකාට ආශ්‍රීතව පිණිස දැක්වීම් සහ උපකරණ ලබා දීම තුළින් පහසු දැක්වීම් කිරීම්. කෙසේ වෙතත් 2013 වර්ෂය තුළදී මඉදකා ගෙන් නාමික අගයක් අයකර ගැනීමට රජය නිරණය කරන ලදී.

26.2 අවිනිශ්චිතතා

සමාගමට එරෙහිව පවරා ඇති නඩු

නඩු අංකය	නඩු නාමය	විස්තරය	වර්තමාන තත්ත්වය
14485/MR - WPHCCA කොළඹ 27/9/2005 (cf) - හදිසි අනතුරු නඩුව	මඉදකාට එරෙහිව සී.එම්.එම්.එම්.ටී. සහ අනුරාධපුර දිස්ත්‍රික්කවල මාර්ග පද්ධති කඩිනමින් පුනරුත්ථාපනය කිරීම සඳහා භාර ගැනීමට මඉදකාට සිදු විය. ඒ වන විටත් රජය විසින් කාර්යයන් කඩිනම කිරීම සඳහා 2012 වර්ෂයේ ඉඩම් මාර්ග කට්ටි ඇතිවීමේ ව්‍යාපෘතිය සඳහා භාවිතා කිරීම පිණිස ප්‍රදානයක් ලෙස මඉදකාට ආශ්‍රීතව පිණිස දැක්වීම් සහ උපකරණ ලබා දීම තුළින් පහසු දැක්වීම් කිරීම්. කෙසේ වෙතත් 2013 වර්ෂය තුළදී මඉදකා ගෙන් නාමික අගයක් අයකර ගැනීමට රජය නිරණය කරන ලදී.	සිය පුනරුත්ථාපනයේ මරණය හේතුවෙන් ඇතිවූ හානිය සඳහා සී.එම්.එම්.ටී. සිල්වා මහතා හිමිකම්පෑමක් ඉදිරිපත් කර ඇත.	නිතරව පුනරුත්ථාපනයේ මරණය හේතුවෙන් ඇතිවූ හානිය සඳහා සී.එම්.එම්.ටී. සිල්වා මහතා හිමිකම්පෑමක් ඉදිරිපත් කර ඇත.
MR/8748 - දි.ටී.ක. මහලේ	එම්.ආර්.එස්.දිල්දේඉසිය සහ ඒ.ජේ.ඒ.සී.ඉන්දුසිරිටි එරෙහිව මඉදකා සහ වෙනත් 5 දෙනෙක්	එම්.ආර්.එස්.දිල්දේඉසිය සහ ඒ.ජේ.ඒ.සී.ඉන්දුසිරිටි සිදු වූ අලාභහානි වෙනුවෙන් රු. 8,000,000.00 ඉල්ලා සිටී. අලාභහානි සිදු වී ඇත්තේ මාර්ගය ඉදිකිරීමෙන් නොවන බව පරීක්ෂණ වලදී අනාවරණය වී ඇත.	නිතරව පුනරුත්ථාපනයේ මරණය හේතුවෙන් ඇතිවූ හානිය සඳහා සී.එම්.එම්.ටී. සිල්වා මහතා හිමිකම්පෑමක් ඉදිරිපත් කර ඇත.
155/හානි, දි.ටී.ක. කඩුවෙල	ශ්‍රී ලංකා විදේශ රැකියා කාර්යාලයට එරෙහිව මඉදකා	මඉදකා ඉදිකිරීම වැඩපොළකින් පහත වූ ඉදිකිරීම් දුර්වල වීම හේතුවෙන් ඔවුන්ගේ සියලු ජනතා යන්ත්‍රයට හානි සිදු වූයේ හැඩ පටිපටුම් රු. 1,664,677.00ක් බෙහෙවෙන් ලී ලංකා විදේශ රැකියා කාර්යාලය ඉල්ලා ඇත. එවැනි ද්‍රව්‍යය මඉදකා ඉදිකිරීම සඳහා යොදා ගෙන නොමැති බැවින් මඉදකා නඩුව විසඳා දීමට ඔවුන්	නිතරව පුනරුත්ථාපනයේ මරණය හේතුවෙන් ඇතිවූ හානිය සඳහා සී.එම්.එම්.ටී. සිල්වා මහතා හිමිකම්පෑමක් ඉදිරිපත් කර ඇත.
කොකාවිල් හි මීටර් 172ක් උස ස්වයං-පහාය යකඩ විනාශන කුළුණක් ඉදිකිරීම විනිශ්චයකාරවරයා විසින් කරන ලද අභියෝජනාව	IGTL සොලුණන්ස් ලංකා (පෙරදී) සාමාගම,(IGTL) ට එරෙහිව මඉදකා	කුළුණ සිටුවීමට සහ නිතර ආලේප කිරීම සඳහා වැඩි වූ පිරිවැය සඳහා IGTL සොලුණන්ස් ලංකා රු.64,312,623.00 ක් ඉල්ලා ඇත. IGTL සමඟ එකඟ වූ කොන්ත්‍රාත්තුව අනුව, ස්ථාවර ජනවාර ගෙවීම මත කොන්ත්‍රාත්තුව ප්‍රදානය කර ඇති බැවින් අමතර හිමිකම්පෑම සලකා බැලීමට විධිවිධාන නොමැති බැවින් මඉදකා නඩුව විසඳා දීමට ඔවුන් පවතී.	නිතරව පුනරුත්ථාපනයේ මරණය හේතුවෙන් ඇතිවූ හානිය සඳහා සී.එම්.එම්.ටී. සිල්වා මහතා හිමිකම්පෑමක් ඉදිරිපත් කර ඇත.
10248/A	එම්.ඒ.බී.සී. දිල්ලක් මහතා (පැවරුම් කාලපරිච්ඡේදයේ EPF සඳහා හිමිකම්පෑම)	පැවරුම් කාලපරිච්ඡේදයේ EPF සඳහා හිමිකම්පෑම	නිතරව පුනරුත්ථාපනයේ මරණය හේතුවෙන් ඇතිවූ හානිය සඳහා සී.එම්.එම්.ටී. සිල්වා මහතා හිමිකම්පෑමක් ඉදිරිපත් කර ඇත.
CC/C/EPF/142/2012	ඩී.කේ.ටී. දිසානායක මහතා - EPF	කීවන විෂයදීම දිනට සඳහා EPF හිමිකම්පෑම	නිතරව පුනරුත්ථාපනයේ මරණය හේතුවෙන් ඇතිවූ හානිය සඳහා සී.එම්.එම්.ටී. සිල්වා මහතා හිමිකම්පෑමක් ඉදිරිපත් කර ඇත.

මධ්‍යම ඉංජිනේරු උපදේශන කාර්යාලය
මූල්‍ය ප්‍රකාශන සඳහා සවිභන් (ඉදිරියට)

2012 දෙසැම්බර් මස 31 වැනි දිනෙන් අවසන් වූ වර්ෂය සඳහා

27 මූල්‍ය අවදානම් කළමනාකරණය

- දළ විශ්ලේෂණය
- මූල්‍ය මෙවලම් වලින් පැන නගින පහත දැක්වෙන අවදානම් සඳහා සමූහය නිරාවරණය වී ඇත.
- ණය අවදානම්
- ද්‍රවශීලීතා අවදානම
- වෙළඳපල අවදානම

ඉහත එක් එක් අවදානම සඳහා සමූහයෙහි නිරාවරණය වීම, සමූහයෙහි අවදානම් කළමනාකරණ අරමුණු, අවදානම මැනීම සහ ක්‍රියාපිළිවෙල, සහ සමූහයෙහි ප්‍රාග්ධන කළමනාකරණය පිළිබඳ තොරතුරු සටහන් වල ඉදිරිපත් කර ඇත.

අවදානම් කළමනාකරණ රාමුව

සමූහයෙහි අවදානම් කළමනාකරණ රාමුව පිහිටුවීමේ සහ දෝෂයන්හි සමස්ථ වගකීම අධ්‍යක්ෂ මණ්ඩලය සතු වේ. සමූහයෙහි අවදානම් කළමනාකරණ ප්‍රතිපත්ති සකස් කිරීම සහ අධීක්ෂණය සඳහා වගකිව යුතු වන විගණන සහ කළමනාකරණ කමිටුවක් අධ්‍යක්ෂ මණ්ඩලය විසින් පිහිටුවා ඇත. කමිටුව එහි ක්‍රියාකාරකම් සම්බන්ධයෙන් නිරන්තරයෙන් අධ්‍යක්ෂ මණ්ඩලය වෙත වාර්තා කරනු ලැබේ.

ඉහත එක් එක් අවදානම සඳහා සමූහයෙහි නිරාවරණය වීම පිළිබඳ තොරතුරු සටහනෙන් ඉදිරිපත් කර ඇත. සමූහය මුහුණ දෙන අවදානම් හඳුනාගැනීම සහ විශ්ලේෂණය කිරීම සඳහා, යෝග්‍ය අවදානම සීමා සහ පාලන ක්‍රම ඇති කිරීම සඳහා සහ අවදානම් අධීක්ෂණයට සහ සීමාවන්ට අනුකූල වීම සඳහා සමූහයෙහි අවදානම් කළමනාකරණ ප්‍රතිපත්ති සකස් කර ඇත. සමූහය එහි පුහුණු සහ කළමනාකරණ ප්‍රමිත සහ ක්‍රියා පටිපාටි තුළින් සියළු සේවකයින් ඔවුන්ගේ කාර්යභාරය සහ බැඳීම තේරුම් ගන්නා විනයගරුක සහ හිතකර පාලන වාතාවරණයක් සකස් කිරීම ඉලක්ක කර ඇත.

සමූහයේ අවදානම් කළමනාකරණ ප්‍රතිපත්ති සහ ක්‍රියාපටිපාටි වලට අනුකූලව කළමනාකාරිත්වය අධීක්ෂණය සිදු කරන්නේ කෙසේද යන්න පිළිබඳව විගණන සහ කළමනාකරණ කමිටුව නිරීක්ෂණය කරන අතර සමූහය මුහුණ දෙන අවදානම් සම්බන්ධයෙන් අවදානම් කළමනාකරණ රාමුවෙහි ප්‍රමාණවත්භාවය සමාලෝචනය කරනු ලැබේ. දෝෂ පිළිබඳව කටයුතු කිරීමේ එහි කාර්යභාරය සම්බන්ධයෙන් විගණන සහ කළමනාකරණ කමිටුවට අභ්‍යන්තර විගණන අංශය විසින් සහාය ලබා දේ. අභ්‍යන්තර විගණන අංශය, අවදානම් කළමනාකරණ ප්‍රතිපත්ති සහ ක්‍රියාපටිපාටි වල ස්ථාවර සහ තත්කාර්ය සමාලෝචන සිදු කරන අතර ඒවායේ ප්‍රතිඵල විගණන සහ කළමනාකරණ කමිටුවට වාර්තා කරනු ලැබේ.

27 ණය අවදානම

ණය අවදානම සමූහයට මූල්‍ය අලාභයක් ඇතිවීමේ අවදානම වන්නේ, ගනුදෙනුකරුවෙකු හෝ මූල්‍ය මෙවලමට විරුද්ධ පාර්ශවය එහි කොන්ත්‍රාත්තූගත බැඳීම වලට අනුගත වීමට අසමත් වන්නේ නම් සහ ගනුදෙනුකරුවන්ගෙන් සහ ආයෝජන සුරැකුම්පත් වලින් ලබන සමූහයේ ලැබීම වලින් ප්‍රධාන වශයෙන් පැන නගින්නේ නම් වේ.



බදාම ඉංජිනේරු උපදේශන කාර්යාංශය
 මූල්‍ය ප්‍රකාශන සඳහා සටහන් (ඉදිරියට)
 2012 දෙසැම්බර් මස 31 වැනි දිනෙන් අවසන් වූ වර්ෂය සඳහා
 27 මූල්‍ය අවදානම් කළමනාකරණය (ඉදිරියට)

27 ණය අවදානම (ඉදිරියට)

ණය අවදානමට අනාවරණය වීම

මූල්‍ය වත්කම්වල පවතින වටිනාකමෙන් උපරිම ණය අනාවරණය කිරීමෙන් අවදානමට උපරිම අනාවරණය වීම පහත පරිදි වේ.

	2012		2011		2010		මූලකො	
	රු.	රු.	රු.	රු.	රු.	රු.	2011	2010
ස්ථාවර තැන්පතු වල ආයෝජන (දීර්ඝ කාලීන)	66,114,301	62,456,627	67,796,710	66,114,301	62,456,627	67,796,710	62,456,627	67,796,710
ස්ථාවර තැන්පතු වල ආයෝජන (කෙටි කාලීන)	1,572,852,406	1,707,593,967	1,491,086,629	1,572,852,406	1,707,593,967	1,491,086,629	1,707,593,967	1,491,086,629
කොටස් වල ආයෝජන	2,000,000	2,000,000	2,000,000	2,000,000	2,000,000	2,000,000	2,000,000	2,000,000
අනුබද්ධිත ආයතන වල ආයෝජන (අප්‍රකාශිත)	-	-	-	20	-	-	20	-
වෙළඳ සහ වෙනත් ලැබිය යුතු දේ	10,744,968,138	9,277,200,225	2,549,702,106	8,571,483,325	6,908,203,554	2,549,702,106	6,908,203,554	2,549,702,106
මුදල් සහ මුදල් හා සමාන දේ	534,761,471	615,208,770	327,792,660	464,311,326	528,777,653	327,792,660	528,777,653	327,792,660
	12,920,696,316	11,664,459,589	4,438,378,105	10,676,761,378	9,209,031,821	4,438,378,105	9,209,031,821	4,438,378,105

භූ විද්‍යාත්මක කලාප අනුව වාර්තාකරණ දිනට ණය සහ ලැබිය යුතු දේ සඳහා ණය අවදානමට උපරිම අනාවරණය වීම පහත පරිදි වේ.

	2012		2011		2010		CECB	
	රු.	රු.	රු.	රු.	රු.	රු.	2011	2010
බන්කරවුල්ල	512,134,695	532,061,244	137,110,747	396,455,043	404,646,948	137,110,747	404,646,948	137,110,747
මහරගම	259,066,494	209,781,102	43,744,667	143,386,842	82,366,806	43,744,667	82,366,806	43,744,667
ගම්පහ	314,678,135	384,328,830	105,136,851	198,998,483	256,914,535	105,136,851	256,914,535	105,136,851
ජාතික	472,993,879	505,261,705	90,987,322	357,314,227	250,433,114	90,987,322	250,433,114	90,987,322
අම්පාර	668,322,783	731,985,534	219,120,376	552,643,131	477,156,943	219,120,376	477,156,943	219,120,376
මොණරාගල	1,570,645,740	-	-	1,454,966,088	-	-	-	-
ඌව	875,467,540	1,505,329,690	585,362,638	759,787,888	1,250,501,098	585,362,638	1,250,501,098	585,362,638
සබරගමුව	355,174,070	319,616,319	135,890,853	239,494,418	192,202,024	135,890,853	192,202,024	135,890,853
දකුණ	377,653,339	479,569,036	187,960,973	261,973,687	352,154,740	187,960,973	352,154,740	187,960,973
මධ්‍යම	1,186,998,086	833,195,778	293,589,962	1,071,318,434	705,781,482	293,589,962	705,781,482	293,589,962
උතුරු මැද	1,064,069,510	850,840,486	72,439,512	832,710,207	832,710,207	72,439,512	723,426,190	72,439,512
කන්තලේ	296,822,109	-	-	181,142,457	181,142,457	-	-	-
යාපනය	260,951,971	41,261,679	-	145,272,319	145,272,319	-	41,261,679	-
කටුබුදු	285,101,035	321,653,144	108,832,933	169,421,383	194,238,848	108,832,933	194,238,848	108,832,933
දිග	28,306,658	12,439,633	13,684,882	28,306,658	12,439,633	13,684,882	12,439,633	13,684,882
උපදේශන	464,704,048	513,261,123	249,046,376	349,024,396	258,432,532	249,046,376	258,432,532	249,046,376
අන්තර්ජාතික	179,701,617	187,387,562	79,014,644	64,021,965	59,973,267	79,014,644	59,973,267	79,014,644
ප්‍රධාන කාර්යාලය	263,916,119	202,272,995	66,740,634	148,236,467	74,858,699	66,740,634	74,858,699	66,740,634
	9,436,707,824	7,630,245,860	2,388,663,371	7,354,474,092	5,336,788,535	2,388,663,371	5,336,788,535	2,388,663,371



මධ්‍යම ඉංජිනේරු උපදේශන කාර්යාලය
 මූල්‍ය ප්‍රකාශන සඳහා සටහන් (ඉදිරියට)
 2012 දෙසැම්බර් මස 31 වැනි දිනෙන් අවසන් වූ වර්ෂය සඳහා
 27 මූල්‍ය අවදානම කළමනාකරණය (ඉදිරියට)
 27 ණය අවදානම (ඉදිරියට)

සමූහය ණය අවදානම ලක් වීම ප්‍රධාන වශයෙන් එක් එක් ගනුදෙනුකරුවාගේ පුද්ගලික ගතිලක්ෂණ අනුව අඩු වැඩි වේ. කෙසේවෙතත්, මෙම සාධක ණය අවදානම මත බලපෑමක් සිදු කල හැකි බැවින් කළමනාකාරීත්වය සමූහයේ ගනුදෙනුකාර සදාතමෙහි ජනවේදනීය සලකා බලනු ලැබේ. 2012 වර්ෂයේදී සමූහයේ අදායමෙන් වැඩි ප්‍රමාණයක් උපවි, මධ්‍යම සහ උතුරු මැද ප්‍රාදේශීය භූගෝලීය කලාප වල විකුණුම් ගනුදෙනු වලින් උපයාගෙන ඇත.

අගය අඩුවීමේ අලාභ වාර්තාකරණ දිනට අගය අඩු නොකළ වෙළඳ ණයගැතියන්ගේ කල්ගත වීම පහත පරිදි වේ.	දළ 2012		අගය අඩු වීම 2012		දළ 2011		අගය අඩු වීම 2011		දළ 2010		අගය අඩු වීම 2010	
	රු.	රු.	රු.	රු.	රු.	රු.	රු.	රු.	රු.	රු.	රු.	රු.
වර්තමාන ශේෂය (හිඟ නොමැත)												
වර්ෂ 00-01	7,700,512,719	-	-	6,951,842,058	-	-	-	1,811,317,592	-	-	-	-
වර්ෂ 01-02	998,816,300	-	-	262,001,745	-	-	-	241,050,655	-	-	-	-
වර්ෂ 02-03	141,407,504	-	-	35,237,565	-	-	-	115,620,354	-	-	-	-
වර්ෂ 03-04	36,226,787	-	-	48,304,008	-	-	-	95,248,750	-	-	-	-
වර්ෂ 04 ට වැඩි	559,744,515	585,560,807	585,560,807	332,860,483	(446,875,114)	(446,875,114)	125,426,020	(381,378,703)	2,388,663,371	(381,378,703)	(381,378,703)	(381,378,703)
මුළුතො	7,354,474,092	585,560,807	585,560,807	7,630,245,860	(446,875,114)	(446,875,114)	2,388,663,371	(381,378,703)	2,388,663,371	(381,378,703)	(381,378,703)	(381,378,703)

වර්තමාන ශේෂය (හිඟ නොමැත)	දළ 2012		අගය අඩු වීම 2012		දළ 2011		අගය අඩු වීම 2011		දළ 2010		අගය අඩු වීම 2010	
	රු.	රු.	රු.	රු.	රු.	රු.	රු.	රු.	රු.	රු.	රු.	රු.
වර්ෂ 00-01	5,618,278,987	-	-	4,658,384,733	-	-	-	1,811,317,592	-	-	-	-
වර්ෂ 01-02	998,816,300	-	-	262,001,745	-	-	-	241,050,655	-	-	-	-
වර්ෂ 02-03	141,407,504	-	-	35,237,565	-	-	-	115,620,354	-	-	-	-
වර්ෂ 03-04	36,226,787	-	-	48,304,008	-	-	-	95,248,750	-	-	-	-
වර්ෂ 04 ට වැඩි	559,744,515	(585,560,807)	(585,560,807)	332,860,483	(446,875,114)	(446,875,114)	125,426,020	(381,378,703)	2,388,663,371	(381,378,703)	(381,378,703)	(381,378,703)
මුළුතො	7,354,474,092	(585,560,807)	(585,560,807)	5,336,788,535	(446,875,114)	(446,875,114)	2,388,663,371	(381,378,703)	2,388,663,371	(381,378,703)	(381,378,703)	(381,378,703)

තනි පුද්ගල අගය අඩුවීම දාරමහක ශේෂය හඳුනාගත් අගය අඩුවීමේ අලාභ අගය අඩුවීම ප්‍රතිවර්තනය කපා හල වටිනාකම අවසාන ශේෂය	සමූහය 2011		සමූහය 2010		මුළුතො 2011		මුළුතො 2010	
	රු.	රු.	රු.	රු.	රු.	රු.	රු.	රු.
දාරමහක ශේෂය	446,875,114	381,378,703	313,601,119	446,875,114	446,875,114	381,378,703	313,601,119	313,601,119
හඳුනාගත් අගය අඩුවීමේ අලාභ	287,756,144	84,396,410	90,763,691	287,756,144	84,396,410	90,763,691	90,763,691	90,763,691
අගය අඩුවීම ප්‍රතිවර්තනය	(34,527,346)	(38,435)	(22,986,107)	(34,527,346)	(34,527,346)	(38,435)	(22,986,107)	(22,986,107)
කපා හල වටිනාකම	(114,543,106)	(18,861,564)	-	(114,543,106)	(114,543,106)	(18,861,564)	-	-
අවසාන ශේෂය	585,560,807	446,875,114	381,378,703	585,560,807	585,560,807	446,875,114	381,378,703	381,378,703





මධ්‍යම ඉංජිනේරු උපදේශන කාර්යාංශය
මූල්‍ය ප්‍රකාශන සඳහා සටහන් (ඉදිරියට)

2012 දෙසැම්බර් මස 31 වැනි දිනෙන් අවසන් වූ වර්ෂය සඳහා

27 මූල්‍ය අවදානම් කළමනාකරණය (ඉදිරියට)

27 ණය අවදානම (ඉදිරියට)

මුදල් සහ මුදල් හා සමාන දේ

2012 දෙසැම්බර් මස 31 වැනි දිනට රු.534,761,471 (2011 වර්ෂයේ රු.565,852,867) ක් වන සමූහයෙහි රඳවාගත් මුදල් සහ මුදල් හා සමාන දෑ වලින් මෙම වත්කම් මත එහි උපරිම ණය අනාවරණය වීම නියෝජනය වේ. මුදල් සහ මුදල් හා සමාන දෑ බැංකු සහ විරුද්ධ පාර්ශව මූල්‍ය ආයතනවලින් රඳවා ඇත.

27 ද්‍රවශීලීතා අවදානම

මුදල් හෝ වෙනත් මූල්‍ය වත්කමක් භාරදීමෙන් නිරවුල් කරනු ලබන මූල්‍ය බැරකම් ආශ්‍රීත බැඳීම් නිරවුල් කිරීමේ දුෂ්කරතාවයකට සමූහය මුහුණ දුන් විට ඇති වන අවදානම ද්‍රවශීලීතා අවදානම වේ. සමූහයේ ද්‍රවශීලීතා කළමනාකරණ ප්‍රවේශය වන්නේ හැකි තාක් දුරට එහි බැරකම් නිරවුල් කිරීම සඳහා ප්‍රමාණවත් ද්‍රවශීලීතාවයක් පවත්වා ගැනීම සහ සාමාන්‍ය හෝ පීඩාකාරී තත්ත්වයන් යටතේ හිඟ වන අවස්ථාවකදී පිළිගත නොහැකි අලාභ හෝ සමූහයේ කීර්තිනාමයට හානියක් ඇති නොකිරීම සහතික කිරීමයි.

සමූහය

2012 දෙසැම්බර් 31 වැනි දිනට

ව්‍යුත්පන්න නොකළ මූල්‍ය බැරකම් වෙළඳ සහ වෙනත් ගෙවිය යුතු දේ සම්බන්ධිත සමාගම් වලට හිඟ කල්බදු ණයගැනීන් බැංකු අයිත

පවතින වටිනාකම	කොන්ත්‍රාත්කූලය මුදල් ප්‍රවාහය	වර්ෂ 00-01	වර්ෂ 01-02	වර්ෂ 02-03	වර්ෂ 3-04	වර්ෂ 4 ට වැඩි
12,331,787,072	12,331,787,072	12,331,787,072	-	-	-	-
159,579,941	159,579,941	159,579,941	-	-	-	-
72,110,445	72,110,445	32,655,555	16,561,931	11,597,965	11,294,993	-
-	-	-	-	-	-	-
12,563,477,458	12,563,477,458	12,524,022,568	16,561,931	11,597,965	11,294,993	-

මිලදීම

2012 දෙසැම්බර් 31 වැනි දිනට

ව්‍යුත්පන්න නොකළ මූල්‍ය බැරකම් වෙළඳ සහ වෙනත් ගෙවිය යුතු දේ සම්බන්ධිත සමාගම් වලට හිඟ කල්බදු ණයගැනීන් බැංකු අයිත

පවතින වටිනාකම	කොන්ත්‍රාත්කූලය මුදල් ප්‍රවාහය	වර්ෂ 00-01	වර්ෂ 01-02	වර්ෂ 02-03	වර්ෂ 3-04	වර්ෂ 4 ට වැඩි
10,022,553,967	10,022,553,967	10,022,553,967	-	-	-	-
(97,646,808)	(97,646,808)	(97,646,808)	-	-	-	-
30,364,400	30,364,400	18,740,207	6,125,420	3,248,756	2,250,017	-
-	-	-	-	-	-	-
9,955,271,559	9,955,271,559	9,943,647,366	6,125,420	3,248,756	2,250,017	-

ඉහත වගුවෙහි දක්වා ඇති දළ ඇතුළට ගැලීම (පිටතට ගැලීම) මගින් අවදානම් කළමනාකරණ අවශ්‍යතා සඳහා රඳවාගත් මූල්‍ය වත්කම් හා සබැඳි වට්ටම් නොකළ කොන්ත්‍රාත්කූලය සහ සාමාන්‍යයෙන් කොන්ත්‍රාත්කූලය කල්පිරීමට පෙර වසා නොදමන ලද මුදල් ප්‍රවාහ නියෝජනය වේ.

මධ්‍යම ඉංජිනේරු උපදේශන කාර්යාංශය
මූල්‍ය ප්‍රකාශන සඳහා සවහන් (ඉදිරියට)

2012 දෙසැම්බර් මස 31 වැනි දිනෙන් අවසන් වූ වර්ෂය සඳහා

27 මූල්‍ය අවදානම් කළමනාකරණය (ඉදිරියට)

27 වෙළඳපළ අවදානම

සමූහයේ අදායමට හෝ එය සතු මූල්‍ය උපකරණවල වටිනාකමට බලපෑම් ඇති කල හැකි පොළී අනුපාත සහ සමකොටස් මිලගණන් වැනි වෙළඳපළ මිලගණන් වල වෙනස් වීමේ අවදානම වෙළඳපළ අවදානම වෙ. වෙළඳපළ අවදානම් කළමනාකරණයේ අරමුණ වන්නේ ලැබීම් ප්‍රශස්තීකරණය කළමින් පිළිගතහැකි පරමිති තුල වෙළඳපළ අවදානමට අනාවරණය වීම කළමනාකරණය කිරීම සහ පාලනය කිරීමයි.

27 පොළී අනුපාත අවදානම
වාර්තාකරණ දිනට සමූහයේ පොළීයක් දරන මූල්‍ය මෙවලම් වල පොළී අනුපාත අකෘතිය වූයේ:

	සමූහය		සමාගම	
	2012	2011	2012	2011
	රු.	රු.	රු.	රු.
ස්ථාවර අනුපාත මෙවලම්				
මූල්‍ය වත්කම් - දීර්ඝ කාලීන ස්ථාවර තැන්පත්	66,114,301	62,456,627	66,114,301	62,456,627
මූල්‍ය වත්කම් - කෙටි කාලීන ස්ථාවර තැන්පත්	1,572,852,406	1,707,593,967	1,572,852,406	1,707,593,967
	1,638,966,707	1,770,050,594	1,638,966,707	1,770,050,594

28 ප්‍රාග්ධන කළමනාකරණය

අධ්‍යක්ෂ මණ්ඩලයේ ප්‍රතිපත්තිය වන්නේ ශක්තිමත් ප්‍රාග්ධන සඳහාමත් නඩත්තු කිරීම තුළින් ආයෝජකයින්, ණයැතිකරුවන් සහ වෙළඳපළ විශ්වාසය පවත්වා ගැනීම සහ ව්‍යාපාරයේ අනාගත සංවර්ධනය සාක්ෂාත් කර ගැනීමයි. ප්‍රාග්ධනය, සමූහයේ සාමාන්‍ය කොටස්, රඳවාගත් ඉපැයීම් සහ පාලනය නොකළ පොළී වලින් සමන්විත වේ. ප්‍රාග්ධනයෙන් ලැබීම මෙන්ම පොදු කොටස් හිමියන් සඳහා ලාභාංශ මට්ටමද අධ්‍යක්ෂ මණ්ඩලය විසින් අධීක්ෂණය කරනු ලැබේ.

ප්‍රාග්ධනය කළමනාකරණය කිරීමේ සමූහයේ ප්‍රධාන අරමුණු වන්නේ:

- 01) කොටස්හිමියන්ට ප්‍රතිලාභ සහ වෙනත් උනන්දුවක් දක්වන පාර්ශව සඳහා ප්‍රයෝජන ලබාදීම නොකඩවා සිදු කල හැකි වන අයුරින් අඛණ්ඩව පැවතීම සඳහා සමූහයට ඇති හැකියාව ආරක්ෂා කිරීම.
- 02) අවදානම මට්ටමට පරිලන අකාරයට නිෂ්පාදන මිල නියම කිරීමෙන් කොටස්හිමියන් සඳහා ප්‍රමාණවත් ප්‍රතිලාභ ලබා දීම; සහ

කවරින්, ඉහළ මට්ටමේ ණය ගැනීමකින් ලබා ගත හැකි වනු ඇති ඉහළ ඉලක්කගත ප්‍රතිලාභ සහ සමූහයේ ශක්තිමත් ප්‍රාග්ධන තත්වය මගින් සපයන වාසි සහ ආරක්ෂණය අතර අවශේෂයක් පවත්වා ගැනීමට අධ්‍යක්ෂ මණ්ඩලය බලාපොරොත්තු වේ.

වාර්තාකරණ දිනට ගැලපූ සමකොටස් අනුපාතයට සමූහයේ ශුද්ධ ණය පහත පරිදි විය.

	සමූහය		සමාගම	
	2012	2011	2012	2011
	රු.	රු.	රු.	රු.
මුළු බැරකම්	13,181,135,796	11,345,866,977	10,564,877,208	8,870,335,971
අඩුකලා: මුදල් සහ මුදල් හා සමාන දෑ	(534,761,471)	(615,208,770)	(464,311,326)	(528,777,653)
ශුද්ධ ණය	12,646,374,325	10,730,658,207	10,100,565,882	8,341,558,318
	3,624,631,054	3,261,016,777	3,614,819,146	3,259,098,075
මුළු සමකොටස්	3,624,631,054	3,261,016,777	3,614,819,146	3,259,098,075
ගැලපූ සමකොටස්	3.49	3.29	2.79	3
දෙසැම්බර් 31 වැනි දිනට ගැලපූ සමකොටස් වලට ශුද්ධ ණය අනුපාතය		1.17	1.17	1.17



මධ්‍යම ඉංජිනේරු උපදේශන කාර්යාංශය
 මූල්‍ය ප්‍රකාශන සඳහා සටහන් (ඉදිරියට)
 2012 දෙසැම්බර් මස 31 වැනි දිනෙන් අවසන් වූ වර්ෂය සඳහා

28 SLFRS සහ LKAS වලට සංක්‍රමනය වීම පැහැදිලි කිරීම
 මඉලකා

සටහන	SLASs ට අනුව	SLFRs/LKASs ට සංක්‍රමනය වීම හේතුවෙන් නැවත මැනීම	දෝෂ නිවැරදි කිරීම නැවත වර්ගීකරණය කිරීම	SLFRSs/LKAS ට අනුව
	රු.	රු.	රු.	රු.
A	8,571,151,405	(21,076,342)	101,785	8,550,176,848
විකුණුම් පිරිවැය	(7,626,512,721)	-	-	(7,626,512,721)
දළ ලාභය	944,638,684			923,664,127
B	401,376,679	3,388,394	(114,939,272)	289,825,801
වේනත් ආදායම්	(893,930,630)	(27,566,589)	105,426	(921,391,793)
පරිපාලන වියදම්	(84,396,410)	-	-	(84,396,410)
විකුණුම් සහ අලෙවිකරණ වියදම්	367,688,323			207,701,724
C				
මෙහෙයුම් ක්‍රියාකාරකම් වලින් ලැබීම්	-	-	114,939,272	114,939,272
මූල්‍ය ආදායම්	(14,187,675)	(422,182)	-	(14,609,857)
මූල්‍ය පිරිවැය	(14,187,675)			100,329,415
D				
ඉද්ධ මූල්‍ය ආදායම්	353,500,648			308,031,139
බදු පෙර ලාභය	(161,905,298)	-	-	(161,905,298)
ආදායම් බදු වියදම්				
වර්ෂය සඳහා ලාභ/(අලාභ)	191,595,350			146,125,841



මධ්‍යම ඉංජිනේරු උපදේශන කාර්යාංශය
 මූල්‍ය ප්‍රකාශන සඳහා සටහන් (ඉදිරියට)
 2012 දෙසැම්බර් මස 31 වැනි දිනෙන් අවසන් වූ වර්ෂය සඳහා
 28 SLFRS සහ LKAS වලට සංක්‍රමනය වීම පැහැදිලි කිරීම

සමූහය	SLASs ට අනුව	SLFRS/LKASs ට සංක්‍රමනය වීම හේතුවෙන් නැවත මැනීම	SLFRS/LKASs ට අනුව	දේශීය නිවැරදි කිරීම නැවත වර්ගීකරණය කිරීම	SLFRSs/ LKAS ට අනුව
Note	රු.	Re- රු.	රු.	රු.	රු.
ආදායම	8,571,151,405	(21,076,342)	101,785	8,550,176,848	
විකුණුම් පිරිවැය	(7,592,905,377)			(7,592,905,377)	
දළ ලාභය	978,246,028			957,271,471	
වෙනත් ආදායම්	403,087,530	3,388,394	(114,975,754)	291,500,170	
පරිපාලන වියදම්	(924,314,673)	(27,577,777)	105,426	(951,787,024)	
විකුණුම් සහ අලෙවිකරණ වියදම්	(84,396,410)			(84,396,410)	
මෙහෙයුම් ක්‍රියාකාරකම් වලින් ලැබීම	372,622,475			212,588,207	
මූල්‍ය ආදායම	-	-	114,975,754	114,975,754	
මූල්‍ය පිරිවැය	(15,022,528)	(422,182)		(15,444,710)	
ශුද්ධ මූල්‍ය ආදායම	(15,022,528)			99,531,044	
බදු පෙර ලාභය	357,599,947			312,119,251	
ආදායම් බදු වියදම්	(164,074,708)			(164,074,708)	
වර්ෂය සඳහා ලාභ/(අලාභ)	193,525,239			148,044,543	





මධ්‍යම ඉංජිනේරු උපදේශන කාර්යාලය
 මූල්‍ය ප්‍රකාශන සඳහා සටහන් (ඉදිරියට)
2012 දෙසැම්බර් මස 31 වැනි දිනෙන් අවසන් වූ වර්ෂය සඳහා
28 SLFRS සහ LKAS වලට සංක්‍රමනය වීම පැහැදිලි කිරීම

මූල්‍ය ප්‍රකාශන සඳහා සටහන් අංක 2.1 හි දක්වා ඇති පරිදි මේවා SLFRSs අනුව සකස් කරන ලද සමූහයේ පළමු මූල්‍ය ප්‍රකාශන වේ.
 මූල්‍ය ප්‍රකාශන සඳහා සටහන් අංක 3 හි දක්වා ඇති ගිණුම්කරණ ප්‍රතිපත්ති, 2012 දෙසැම්බර් 31 වැනි දිනෙන් අවසන් වූ වර්ෂය සඳහා මූල්‍ය ප්‍රකාශන, 2011 දෙසැම්බර් 31 වැනි දිනෙන් අවසන් වූ වර්ෂය සඳහා මෙම මූල්‍ය ප්‍රකාශන වල ඉදිරිපත් කර ඇති සංස්කරණාත්මක තොරතුරු සකස් කිරීමේදී සහ 2011 ජනවාරි 01 දිනට (සමූහයේ සංක්‍රමන දිනය) ආරම්භක SLFRS මූල්‍ය තත්ත්ව ප්‍රකාශනය සකස් කිරීමේදී යොදා ගෙන ඇත.

ආරම්භක SLFRS මූල්‍ය තත්ත්ව ප්‍රකාශනය සකස් කිරීමේදී ශ්‍රී ලංකා ගිණුම්කරණ ප්‍රමිත/ SLASs (පෙර GAP) අනුකූලව සකස් කරන ලද මූල්‍ය ප්‍රකාශන වල පෙර වාර්තා කල අගයන් සමූහය විසින් ගලපා ඇත.
 SLASs සිට SLFRSsට සංක්‍රමනය වීම සමූහයේ මූල්‍ය තත්ත්වයට සහ මූල්‍ය කාර්ය සාධනයට බලපා ඇත්තේ කෙසේද යන්න විලිබද පැහැදිලි කිරීමක් පහත වගු සහ සටහන් වල දක්වා ඇත.

විස්තරය	2011 ජනවාරි 01			2011 දෙසැම්බර් 31		
	රු.	රු.	රු.	රු.	රු.	රු.
	SLASs	SLFRSs/LKASs ට සංක්‍රමනය වීම හේතුවෙන් නැවත මැණීම	දෝෂ නිවැරදි කිරීම නැවත වර්ගීකරණය කිරීම	SLASs	SLFRSs/LKASs ට සංක්‍රමනය වීම හේතුවෙන් නැවත මැණීම	දෝෂ නිවැරදි කිරීම නැවත වර්ගීකරණය කිරීම
වත්කම්						
ජංගම තොරතුරු වත්කම්						
දේපල, පිරිසිදු සහ යන්ත්‍රෝපකරණ ආයෝජන	E	386,659,295 69,796,710 456,456,005	1,975,165,486	2,361,824,781 69,796,710 2,431,621,491	1,950,987,291	2,643,168,837 64,456,647 2,707,625,484
ජංගම වත්කම්						
බඩු වටයෝජන	F	230,776,562 2,625,876,844 1,491,086,629 327,792,660	(90,763,691)	230,776,561 2,549,702,106 1,491,086,629 327,792,660	(111,840,034)	277,233,388 6,908,203,554 1,707,593,967 528,777,653
මුළු ජංගම වත්කම්		<u>4,675,532,695</u>		<u>4,599,357,956</u>		<u>9,421,808,562</u>
මුළු වත්කම්		<u>5,131,988,700</u>		<u>7,030,979,447</u>		<u>12,129,434,046</u>

මධ්‍යම ඉංජිනේරු උපදේශන කාර්යාංශය
 මූල්‍ය ප්‍රකාශන සඳහා සටහන් (ඉදිරියට)

2012 දෙසැම්බර් මස 31 වැනි දිනෙන් අවසන් වූ වර්ෂය සඳහා
 28 SLFRS සහ LKAS වලට සංක්‍රමනය වීම පැහැදිලි කිරීම

මිලදකා	සටහන		2011 ජනවාරි 01		2011 දෙසැම්බර් 31	
	රු.	SLASs	SLFRS/LKASs ට සංක්‍රමනය වීම හේතුවෙන් නැවත මැනීම	රු.	රු.	රු.
සමකොටස් සහ බැරකම						
දායකත්ව ප්‍රාග්ධනය	500,000		(0)	500,000	500,000	500,000
ප්‍රාග්ධන සංචිත	12,697,551			12,697,551	12,697,551	12,697,551
රඳවාගත් ඉපැයීම්	994,155,769		1,884,435,453	3,081,060,339	1,838,758,732	3,245,900,524
මුළු සමකොටස්	1,007,353,320			3,094,257,890	1,217,663,015	3,259,098,075
ජංගම තොරතුරු						
කල්බදු ණයලැබියෙන් විශ්‍රාම ප්‍රතිලාභ බැඳීම	3,382,044		(33,659)	3,348,385	388,523	36,288,826
විලම්බිත බදු බැරකම	172,616,158			172,616,158		203,004,443
මුළු ජංගම තොරතුරු	175,998,202			175,964,543	238,904,745	239,293,269
ජංගම බැරකම						
වෙළඳ සහ වෙනත් ලැබිය යුතු දේ	3,555,546,669		-	3,367,666,505	-	8,123,827,340
ගෙවිය යුතු ආදායම් බදු	386,442,259		(187,880,164)	386,442,259	(188,087,375)	49,355,903
කල්බදු ණයලැබියෙන් අන්තර් සාදක ජංගම ගිණුම්	-	(153,711)		-		-
අන්තර් සමාගම ජංගම ගිණුම්	-			-		-
බැංකු අධිකාරී	6,801,961			6,801,961	7,406,097	7,406,097
මුළු ජංගම බැරකම	3,948,637,178			3,760,757,014	49,355,903	8,631,042,702
මුළු බැරකම	4,124,635,380			3,936,721,557	9,058,034,822	8,870,335,971
මුළු සමකොටස් සහ බැරකම	5,131,988,700			7,030,979,447	10,275,697,837	12,129,434,046



මධ්‍යම ඉංජිනේරු උපදේශන කාර්යාලය
මූල්‍ය ප්‍රකාශන සඳහා සටහන් (ඉදිරියට)

2012 දෙසැම්බර් මස 31 වැනි දිනෙන් අවසන් වූ වර්ෂය සඳහා

28 SLFRS සහ LKAS වලට සංක්‍රමනය වීම පැහැදිලි කිරීම

මූල්‍ය ප්‍රකාශන සඳහා සටහන් අංක 2.1 හි දක්වා ඇති පරිදි මේවා SLFRSs අනුව සකස් කරන ලද සමූහයේ පළමු මූල්‍ය ප්‍රකාශන වේ.

මූල්‍ය ප්‍රකාශන සඳහා සටහන් අංක 3 හි දක්වා ඇති ගිණුම්කරණ ප්‍රතිපත්ති, 2012 දෙසැම්බර් 31 වැනි දිනෙන් අවසන් වූ වර්ෂය සඳහා මූල්‍ය ප්‍රකාශන, 2011 දෙසැම්බර් 31 වැනි දිනෙන් අවසන් වූ වර්ෂය සඳහා මෙම මූල්‍ය ප්‍රකාශන වල ඉදිරිපත් කර ඇති සංසන්දනාත්මක තොරතුරු සකස් කිරීමේදී සහ 2011 ජනවාරි 01 දිනට (සමූහයේ සංක්‍රමනය සඳහා) ආරම්භක SLFRS මූල්‍ය තත්ත්ව ප්‍රකාශනය සකස් කිරීමේදී යොදා ගෙන ඇත.

ආරම්භක SLFRS මූල්‍ය තත්ත්ව ප්‍රකාශනය සකස් කිරීමේදී ශ්‍රී ලංකා ගිණුම්කරණ ප්‍රමිත/SLASs (පෙර GAP) අනුකූලව සකස් කරන ලද මූල්‍ය ප්‍රකාශන වල පෙර වාර්තා කල අගයන් සමූහය විසින් ගලපා ඇත.

SLASs සිට SLFRSsට සංක්‍රමනය වීම සමූහයේ මූල්‍ය තත්ත්වයට සහ මූල්‍ය කාර්ය සාධනයට බලපා ඇත්තේ කෙසේද යන්න පිළිබඳ පැහැදිලි කිරීමක් පහත වගු සහ සටහන් වල දක්වා ඇත.

සමූහය	සටහන		SLFRs/LKAs සටහන		SLFRs		SLASs		SLFRs/LKAs සටහන		SLFRs	
	රු.	රු.	රු.	රු.	රු.	රු.	රු.	රු.	රු.	රු.	රු.	රු.
වත්කම්	2011 ජනවාරි 01											
ජංගම නොවන වත්කම්	2011 දෙසැම්බර් 31											
මුළු ජංගම නොවන වත්කම්	2011 ජනවාරි 01											
ජංගම වත්කම්	2011 දෙසැම්බර් 31											
මුළු ජංගම වත්කම්	2011 දෙසැම්බර් 31											



මධ්‍යම ලංකා විද්‍යාල සංගමයේ සාමාජිකයන්ගේ සේවයට දායකත්වයක් ලෙසින්
 මූල්‍ය ප්‍රකාශන සඳහා සටහන් (ලදීරියට)

2012 දෙසැම්බර් මස 31 වැනි දිනෙන් අවසන් වූ වර්ෂය සඳහා
 28 SLFRS සහ LKAS වලට සංක්‍රමනය වීම පැහැදිලි කිරීම

සමූහය	සටහන		2011 ජනවාරි 01		2011 දෙසැම්බර් 31	
	SLASs	SLFRSs	SLFRSs/LKASs ට සංක්‍රමනය වීම හේතුවෙන් නැවත මැනීම	දෝෂ නිවැරදි කිරීම නැවත වර්ගීකරණය කිරීම	SLASs	SLFRSs
	රු.	රු.	රු.	රු.	රු.	රු.
සම්කොටස් සහ බැරකම්						
දායකත්ව ප්‍රාග්ධනය	500,000	500,000			500,000	500,000
ප්‍රාග්ධන සංචිත	12,697,551	12,697,551			12,697,551	12,697,551
රඳවාගත් ඉපයීම	994,155,769	3,081,060,339	1,884,435,453	202,469,117	1,208,107,507	3,247,819,226
මුළු සම්කොටස්	1,007,353,320	3,094,257,890			1,221,305,058	3,261,016,777
ජංගම තොරතුරු බැරකම්						
කර්මාන්ත ආයතනිකයන්	3,382,044	3,348,385	(33,659)	-	49,335,816	49,724,339
විදිම ප්‍රතිලාභ බැඳීම	172,616,158	172,616,158			203,004,443	203,004,443
	-	-			61,355	61,355
මුළු ජංගම තොරතුරු බැරකම්	175,998,202	175,964,543			252,401,613	252,790,137
ජංගම බැරකම්						
වෙළඳ සහ වෙනත් ලැබිය යුතු දේ	3,555,546,669	3,367,666,505	-	(187,880,164)	10,771,718,015	10,584,051,848
වෙළඳ සහ වෙනත් අදායම් බැඳීම්	386,442,259	386,442,259			452,561,417	452,561,417
කර්මාන්ත ආයතනිකයන්	-	-			7,107,672	7,107,672
අනන්තර පාදක ජංගම ගිණුම්	(153,711)	(153,711)			-	-
අනන්තර සමාගම් ජංගම ගිණුම්	-	-			0	0
බැංකු අයුරු	6,801,961	6,801,961			49,355,903	49,355,903
මුළු ජංගම බැරකම්	3,948,637,178	3,760,757,014			11,280,743,007	11,093,076,840
මුළු බැරකම්	4,124,635,380	3,936,721,557			11,533,144,621	11,345,866,977
මුළු සම්කොටස් සහ බැරකම්	5,131,988,700	7,030,979,447			12,754,449,678	14,606,883,754



මධ්‍යම ඉංජිනේරු උපදේශන කාර්යාංශය
මූල්‍ය ප්‍රකාශන සඳහා සටහන් (ඉදිරියට)

2012 දෙසැම්බර් මස 31 වැනි දිනෙන් අවසන් වූ වර්ෂය සඳහා
SIFRS සහ LKAS වලට සංක්‍රමනය වීම පැහැදිලි කිරීම

28.1 සංක්‍රමනය සඳහා පැහැදිලි කිරීමේ සටහන්

A ආදායම හඳුනාගැනීම
විවලනයක් ඇති විය හැකි විට සහ පමණක්, එනම් ගනුදෙනුකරු විසින් විවලනය අනුමත කරනු ලැබූ විට සහ විවලනයේ ප්‍රමාණය විශ්වාසනීය ලෙස මැනිය හැකි විට ආදායම විවලනයෙන් වෙන් කර හඳුනාගැනීමේ ප්‍රතිපත්තියක් සමූහය විසින් හඳුන්වා දී ඇත.

	මඉලකා 2011 දෙසැම්බර් 31 රු.	සමූහය 2011 දෙසැම්බර් 31 රු.
විස්තීර්ණ ආදායම් ප්‍රකාශනය ආදායම්	(21,076,342)	(21,076,342)
බදු පෙර ගැලපීම්	(21,076,342)	(21,076,342)

මූල්‍ය කන්ඩ් ප්‍රකාශනය
වෙළඳ සහ වෙනත් ලැබිය යුතු දේ - ගනුදෙනුකරුවන්ගෙන් හිඟ
රඳවාගත් ඉපයීම් සඳහා ගැලපීම්

	(21,076,342)	(21,076,342)
	(21,076,342)	(21,076,342)

A.2 ආදායම් - දේශීය නිවැරදි කිරීම්

2011 වර්ෂයේදී සිදු කරන ලද උපදේශන සේවාවලින් ලත් ආදායම් මඉලකා හඳුනාගෙන නොමැති අතර හඳුනාගොගත් වටිනාකම වෙළඳ සහ වෙනත් ගෙවිය යුතු දේ හි ගනුදෙනුකරුවන්ට හිඟ යටතේ දක්වා ඇත.

	මඉලකා 2011 දෙසැම්බර් 31 රු.	සමූහය 2011 දෙසැම්බර් 31 රු.
විස්තීර්ණ ආදායම් ප්‍රකාශනය ආදායම්	101,785	101,785
බදු පෙර ගැලපීම්	101,785	101,785



මධ්‍යම ඉංජිනේරු උපදේශන කාර්යාංශය
මූල්‍ය ප්‍රකාශන සඳහා සටහන් (ඉදිරියට)

2012 දෙසැම්බර් මස 31 වැනි දිනෙන් අවසන් වූ වර්ෂය සඳහා
SLFRS සහ LKAS වලට සංක්‍රමනය වීම පැහැදිලි කිරීම

28.1 සංක්‍රමනය සඳහා පැහැදිලි කිරීමේ සටහන්

B කාර්ය මණ්ඩල ණය සහ අත්තිකාරම්

LKAS 39 ට අනුව සියළු මූල්‍ය මෙවලම් ආරම්භයේදී සාධාරණ වටිනාකමට හඳුනාගත යුතු වේ. ඒ අනුව පෙර SLAS යටතේ ඓතිහාසික පිරිවැයට අගය කරනු ලැබූ සහනදායක කොන්දේසි අනුව ලබා දුන් කාර්ය මණ්ඩල ණය, වෙළඳපළ පොලී අනුපාතිකය භාවිතා කරමින් සාධාරණ අගයට අගය කරන ලදී. ප්‍රතිඵලය වූ ගැලපීම පෙරගෙවූ කාර්යමණ්ඩල පිරිවැයක් ලෙස හඳුනාගන්නා ලද අතර ණය කාලසීමාව බිස්සේ ක්‍රමක්ෂය කරන ලදී. එලදාසී පොලී අනුපාත ක්‍රමය භාවිතා කරමින් ණය පොලීය හඳුනාගන්නා ලද අතර කාර්ය මණ්ඩල ණය මූල්‍ය තත්ත්ව ප්‍රකාශනයෙහි ක්‍රමක්ෂය පිරිවැයට අගය කර ඇත. වෙනසින් ඇති වූ බලපෑම සාක්ෂිපිතව පහත දැක්වා ඇත.

මූලික	සමුහය
2011 දෙසැම්බර් 31	2011 දෙසැම්බර් 31
රු.	රු.
3,388,394	3,388,394
3,388,394	3,388,394

විස්තීර්ණ ආදායම් ප්‍රකාශනය
වෙනත් ආදායම්
බදු පෙර ගැලපීම්

B.1 වර්ගීකරණ වෙනස්කම්

විස්තීර්ණ ආදායම් ප්‍රකාශනය

මූලිකා එහි පොලී ආදායම "වෙනත් ආදායම්" යටතේ ඉදිරිපත් කර ඇත, කෙසේවෙතත් වඩාත් නිවැරදි ඉදිරිපත් කිරීමක් සඳහා මූල්‍ය ආදායම් යටතේ නැවත වර්ගීකරණය කර ඇත.

මූලික	සමුහය
2011 දෙසැම්බර් 31	2011 දෙසැම්බර් 31
රු.	රු.
(114,939,272)	(114,975,754)
114,939,272	114,975,754
-	-

වෙනත් ආදායම්
මූල්‍ය ආදායම්
බදු පෙර ගැලපීම්



මධ්‍යම ඉංජිනේරු උපදේශන කාර්යාංශය
මූල්‍ය ප්‍රකාශන සඳහා සටහන් (ඉදිරියට)

2012 දෙසැම්බර් මස 31 වැනි දිනෙන් අවසන් වූ වර්ෂය සඳහා
SULFRS සහ LKAS වලට සංක්‍රමනය වීම පැහැදිලි කිරීම

28.1 සංක්‍රමනය සඳහා පැහැදිලි කිරීමේ සටහන්

C පරිපාලන වියදම්

විස්තීර්ණ ආදායම් ප්‍රකාශනය

ක්‍රමක්ෂය මත බලපෑම් (E සටහන)
නොපැවැතිම හේතුවෙන් PPE කපාහැරීම
5000 ට වඩා අඩු සියළු PPE කපා හැරීමේ නව ප්‍රතිපත්තිය යොදා ගැනීම හේතුවෙන් PPE කපාහැරීම
කාර්ය මණ්ඩල ණය ගැලපීම (B සටහන)
බදු පෙර ගැලපීම

මුදලකා 2011 දෙසැම්බර් 31	සමුහය 2011 දෙසැම්බර් 31
රු.	රු.
(15,200,050)	(15,198,523)
(8,448,412)	(8,448,412)
(529,733)	(542,448)
(3,388,394)	(3,388,394)
(27,566,589)	(27,577,777)

C.1 පරිපාලන වියදම් - දෝෂ නිවැරදි කිරීම

2011 වර්ෂයේදී සාවද්‍ය ලෙස හඳුනාගත් රු. 105,426 ක් වූ පෙරගෙවීමක් මුදලකා විසින් ප්‍රතිවර්ත කර ඇත.
විස්තීර්ණ ආදායම් ප්‍රකාශනය

මුදලකා 2011 දෙසැම්බර් 31	සමුහය 2011 දෙසැම්බර් 31
රු.	රු.
105,426	105,426
105,426	105,426

පරිපාලන වියදම්
බදු පෙර ගැලපීම

**D මූල්‍ය වියදම්
විස්තීර්ණ ආදායම් ප්‍රකාශනය**

මූල්‍ය වියදම් (G සටහන)
බදු පෙර ගැලපීම

මුදලකා 2011 දෙසැම්බර් 31	සමුහය 2011 දෙසැම්බර් 31
රු.	රු.
(422,182)	(422,182)
(422,182)	(422,182)

E දේපල, පිරිසක සහ යන්ත්‍රෝපකරණ



මධ්‍යම ඉංජිනේරු උපදේශන කාර්යාංශය
මූල්‍ය ප්‍රකාශන සඳහා සටහන් (ඉදිරියට)

**2012 දෙසැම්බර් මස 31 වැනි දිනෙන් අවසන් වූ වර්ෂය සඳහා
SLFRS සහ LKAS වලට සංක්‍රමනය වීම පැහැදිලි කිරීම**

28.1 සංක්‍රමනය සඳහා පැහැදිලි කිරීමේ සටහන්

SLFRS 01 - ශ්‍රී ලංකා මූල්‍ය වාර්තාකරණ ප්‍රමිත පළමු වරට යොදා ගැනීම යටතේ ලබා දුන් නිදහස් කිරීම් අනුව යමින් කාර්යාංශය වත්කම් පිළිබඳව එහි ගිණුම්කරණ ප්‍රතිපත්තිය වෙනස් කර ඇති අතර SLFRSs යටතේ ප්‍රත්‍යාගණනය උපකල්පිත පිරිවැය ලෙස භාවිතා කිරීම සඳහා විකල්ප නිදහස් කිරීමක් යොදා ගැනීමට තීරණය කරන ලදී.

මූල්‍ය තත්ත්ව ප්‍රකාශනය	මඉඋකා		සමුහය	
	2011 ජනවාරි 01	2011 දෙසැම්බර් 31	2011 ජනවාරි 01	2011 දෙසැම්බර් 31
රු.	රු.	රු.	රු.	රු.
ක්‍රමකේතය මත බලපෑම	-	(15,200,050)	-	(15,198,523)
නොපැවැතිම හේතුවෙන් PPE කපාහැරීම	(38,800,993)	(47,249,405.00)	(38,800,993.00)	(47,249,405)
5000 ට වඩා අඩු සියළු PPE කපා හැරීමේ නව ප්‍රතිපත්තිය යොදා ගැනීම	(4,630,230)	(5,159,963.00)	(4,630,230.00)	(5,172,678)
හේතුවෙන් PPE කපාහැරීම	2,018,596,709	2,018,596,709	2,018,596,709.21	2,018,596,709
වත්කම් ප්‍රත්‍යාගණනයෙන් බලපෑම	1,975,165,486	1,950,987,291	1,975,165,486	1,950,976,103
රඳවාගත් ඉපයීම් සඳහා ගැලපීම්				

F වෙළඳ ලැබිය යුතු දේ
SLFRSs යටතේ වෙළඳ ලැබිය යුතු දේ සඳහා විශේෂිත වත්කම් මට්ටමට අගය අඩු වීම සමාගම විසින් පරීක්ෂා කරනු ලැබේ.

මූල්‍ය තත්ත්ව ප්‍රකාශනය	මඉඋකා		සමුහය	
	2011 ජනවාරි 01	2011 දෙසැම්බර් 31	2011 ජනවාරි 01	2011 දෙසැම්බර් 31
රු.	රු.	රු.	රු.	රු.
වෙළඳ ලැබිය යුතු දේ	(90,763,691)	(90,763,691)	(90,763,691)	(90,763,691)
ගනුදෙනුකරුවන්ගෙන් හිඟ (සටහන A)	-	(21,076,343)	-	(21,076,343)
රඳවාගත් ඉපයීම් සඳහා ගැලපීම්	(90,763,691)	(111,840,034)	(90,763,691)	(111,840,034)

F.1 වෙළඳ ලැබිය යුත් දේ - දෝෂ නිවැරදි කිරීම

2010 වර්ෂයේදී එම වර්ෂයේ බොල් ණය සඳහා වෙන් කර තැබූ මුදලක් මඉඋකා ට වෙළඳ ලැබිය යුතු දේ වෙතින් ලැබී ඇති අතර කෙසේවෙතත් එම වෙන් කිරීම හඳුනාගෙන නොමැත. දෝෂය 2010 වර්ෂයේදී නිවැරදි කර ඇත.

විස්තීර්ණ ආදායම් ප්‍රකාශනය	මඉඋකා		සමුහය	
	2011 ජනවාරි 01	2011 දෙසැම්බර් 31	2011 ජනවාරි 01	2011 දෙසැම්බර් 31
රු.	රු.	රු.	රු.	රු.
වෙළඳ ලැබිය යුතු දේ	(14,588,953)	(14,588,953)	(14,588,953)	(14,588,953)
වෙළඳ සහ වෙනත් ලැබිය යුතු දේ - ගනුදෙනුකරුවන්ගෙන් හිඟ (A සටහන)	-	-	-	1,290,945
රඳවාගත් ඉපයීම් සඳහා ගැලපීම්	(14,588,953)	(14,588,953)	(14,588,953)	(13,298,008)

G මූල්‍ය කල්බදු



මධ්‍යම ඉංජිනේරු උපදේශන කාර්යාංශය
මූල්‍ය ප්‍රකාශන සඳහා සටහන් (ඉදිරියට)

**2012 දෙසැම්බර් මස 31 වැනි දිනෙන් අවසන් වූ වර්ෂය සඳහා
SLFRS සහ LKAS වලට සංක්‍රමනය වීම පැහැදිලි කිරීම**

28.1 සංක්‍රමනය සඳහා පැහැදිලි කිරීමේ සටහන්

පෙර SLAS යටතේ, සමහර කල්බදු ගිවිසුම් වලට අදාලව සංඛ්‍යා පේකනය ක්‍රමය භාවිතා කරමින් කාර්යාංශය කල්බදු මත පොළී ආදායම හඳුනාගෙන ඇත. SLFRSට සංක්‍රමනය වීමත් සමඟ, එලදායී පොළී අනුපාත ක්‍රමය භාවිතා කර පොළීය නැවත ගණනය කර ඇත.

විස්තීර්ණ ආදායම් ප්‍රකාශනය

	මූලකො		සමුහය	
	2011 ජනවාරි 01	2011 දෙසැම්බර් 31	2011 ජනවාරි 01	2011 දෙසැම්බර් 31
	රු.	රු.	රු.	රු.
කල්බදු ණයගැනීයන්	(33,659)	388,523	(33,659)	388,523
බදු පෙර ගැලපීම	(33,659)	388,523	(33,659)	388,523

H වෙළඳ ලැබිය යුත් දේ - දේපළ නිවැරදි කිරීම

වර්ෂ 5 කට වඩා කාලයක් ගනුදෙනුකරුවන්ට හිඟව පවතින ඉල්ලුමක් නොමැති සියළු ණය ශේෂයන් සමුහය විසින් කපා හැර ඇත.

විස්තීර්ණ ආදායම් ප්‍රකාශනය

	මූලකො		සමුහය	
	2011 ජනවාරි 01	2011 දෙසැම්බර් 31	2011 ජනවාරි 01	2011 දෙසැම්බර් 31
	රු.	රු.	රු.	රු.
වෙළඳ ගෙවිය යුතු දේ	(187,880,164)	(188,087,375)	(187,880,164)	(188,087,375)
වෙළඳ සහ වෙනත් ගෙවිය යුතු දේ - ගනුදෙනුකරුවන්ට හිඟ (A සටහන)	-	-	-	421,208
රඳවාගත් ඉපැයීම් සඳහා ගැලපීම	(187,880,164)	(188,087,375)	(187,880,164)	(187,666,167)

I සමකොටස් සැපයීම

ඉහත ගැලපීම් හේතුවෙන් පැන නගින බලපෑම සංක්ෂිප්තව පහත දක්වා ඇත:

SLASට අනුව වාර්තාකරණ ලද රඳවාගත් ඉපැයීම්

	මූලකො		සමුහය	
	2011 ජනවාරි 01	2011 දෙසැම්බර් 31	2011 ජනවාරි 01	2011 දෙසැම්බර් 31
	රු.	රු.	රු.	රු.
සංක්‍රමන ගැලපීම්:				
කල්බදු බැරකම්	33,659	388,523	33,659	(388,524)
වෙළඳ සහ වෙනත් ලැබිය යුතු දේ	(90,763,691)	(111,840,034)	(90,763,691)	(111,840,034)
දේපල, පිරිසික සහ යන්ත්‍රෝපකරණ	1,975,165,486	1,950,987,291	1,975,165,486	1,950,976,103
දේපළ ගැලපීම්	202,469,117	202,676,328	202,469,116	200,964,175
SLFRS/LKAS ට අනුව රඳවාගත් ඉපැයීම්	3,081,060,340	3,246,677,571	3,081,060,339	3,247,819,227



මධ්‍යම ඉංජිනේරු උපදේශන කාර්යාලය
මූල්‍ය ප්‍රකාශන සඳහා සටහන් (ඉදිරියට)
දෙසැම්බර් මස 31 වැනි දිනෙන් අවසන් වූ වර්ෂය සඳහා

29.0 සම්බන්ධිත පාර්ශව සමඟ ගනුදෙනු

මඉළකා

29.1 අනුබද්ධිත ආයතන සමඟ ගනුදෙනු

(අ) මධ්‍යම ඉංජිනේරු සේවා (පෞද්.) සමාගම

නිතාල් රුපසංග මහතා ප්‍රධාන ආයතනයේ (CECB) සහ සමූහයේ අනුබද්ධිත ආයතනයේ (CESL) සභාපති වන අතර 2012 දෙසැම්බර් 31 වැනි දින සිට CECB හි අධ්‍යක්ෂවරුන් වූ එම්.ඒ.පී. හේමචන්ද්‍ර, එස්.එම්.එන්.එල්. සේනානායක, එස්.එස්.එදිරිවීර යන මහත්වරුන් CESL හි ද අධ්‍යක්ෂවරුන් විය. සමාගම සමාලෝචිත වර්ෂය තුළදී මඉළකා සමඟ ගනුදෙනු සිදු කර ඇති අතර විස්තර පහත දක්වා ඇත.

තවද, ඒ.ඩී.ඒ. පියතිලක සහ කේ.එල්.එස්. සහබන්දු යන මහත්වරුන් මඉළකා හි ප්‍රධාන කළමනාකරණ තනතුරු දරන්නන් වන අතර CESL හි අධ්‍යක්ෂවරුන්ද වේ.

ගනුදෙනු වල ස්වභාවය	වටිනාකම	
	රු.	2012
උප කොන්ත්‍රාත් පිරිවැය	(3,935,925,846)	
වහන කුලියට ගැනීමේ වියදම්	(8,887,483)	
CESL වෙනුවෙන් කාර මිලදී ගැනීම	252,577,976	
යන්ත්‍රසූත්‍ර කුලියට දීමේ ආදායම්	100,481,421	
වැටුප් ගෙවීම ප්‍රතිපූරණය කිරීම		108,624,689
මුදල් මාරු කිරීම		
රසායනාගාර පරීක්ෂා වල ආදායම්		
උපදේශන භාණ්ඩ පිරිවැය		
ඉදිකිරීම් වියදම් ප්‍රතිපූරණය		
වහන නඩත්තු ආදායම්		658,474

27.2 සම්බන්ධිත පාර්ශව සමඟ ගනුදෙනු වල නියමයන් සහ කොන්දේසි

සම්බන්ධිත පාර්ශවයන්ගෙන් ආදායම් සහ දරනු ලැබූ වියදම් හෝ සම්බන්ධිත පාර්ශව වලින් මිලදීගැනීම නිදහස් ගනුදෙනු සඳහා මේ වන විට පවතින නියමයන් වලට සමාන නියමයන් වලට වාර්තා කරනු ලැබේ. වර්ෂ අවසානයට පවතින හිඟ ශේෂයන් නොසුදකුණු, පොළියෙන් නිදහස් සහ නිරවුල් කිරීම මුදලින් සිදු වේ. කිසිදු සම්බන්ධිත පාර්ශව ලැබීම හෝ ගෙවීම සඳහා වගකීම ලබා දී හෝ ලැබී නොමැත.

ප්‍රධාන කළමනාකරණ පිරිස් සමඟ ගනුදෙනු

LKAS 26 'සම්බන්ධිත පාර්ශව අනාවරණය කිරීම', ආයතනයේ ක්‍රියාකාරකම් සැලසුම් කිරීම, මහජනවීම සහ පාලනය කිරීම සඳහා බලය පවතින පුද්ගලයින් ප්‍රධාන කළමනාකරණ පිරිස ලෙස වර්ගීකරණය කර ඇත. අධ්‍යක්ෂ මණ්ඩලය (විධායක සහ විධායක නොවන අධ්‍යක්ෂවරුන්) ප්‍රධාන කළමනාකරණ පිරිස ලෙස වර්ගීකරණය කර ඇත.

ප්‍රධාන කළමනාකරණ පිරිස් වෙත ගෙවන ලද වන්දි වැටුප් සහ වෙනත් දකීය ප්‍රතිලාභ	මඉළකා සමූහය	
	රු.	2012
	4,004,901	5,360,901.00

වගකීම සහ අවිනිශ්චිතතා

සමූහය

පහත දේ හැර වාර්තාකරණ දිනට මඉළකා හෝ සමූහය තුළ භෞතික වගකීම් සහ අවිනිශ්චිත බැරකම් නොතිබේ.





විගණකාධිපති දෙපාර්තමේන්තුව
கணக்காய்வாளர் தலைமை அறிப்பி திணைக்களம்
AUDITOR GENERAL'S DEPARTMENT



මගේ අංකය எனது இல. My No. }	2014/එස්/සීටීසීබී/එස්/2012	ඔබේ අංකය உமது இல. Your No. }	2015 පෙබරවාරි 13 දින. දිනය திகதி Date }
----------------------------------	----------------------------	------------------------------------	--

සභාපති,
 ඉංජිනේරුමය කාර්යයන් පිළිබඳ මධ්‍යම උපදේශක කාර්යාංශය.

2012 දෙසැම්බර් 31 දිනෙන් අවසන් වර්ෂය සඳහා ඉංජිනේරුමය කාර්යයන් පිළිබඳ මධ්‍යම උපදේශක කාර්යාංශයේ (CECB) මූල්‍ය ප්‍රකාශන හා ඉංජිනේරුමය කාර්යයන් පිළිබඳ මධ්‍යම උපදේශක කාර්යාංශයේ හා එහි පරිපාලිතයේ ඒකාබද්ධ මූල්‍ය ප්‍රකාශන පිළිබඳ 1971 අංක 38 දරන මුදල් පනතේ 14(2)(සී) වගන්තිය ප්‍රකාර විගණකාධිපති වාර්තාව.

2012 දෙසැම්බර් 31 දිනට මූල්‍ය තත්ත්ව ප්‍රකාශනය සහ එදිනෙන් අවසන් වර්ෂය සඳහා විස්තීර්ණ ආදායම් ප්‍රකාශනය, හිමිකම් වෙනස්වීමේ ප්‍රකාශනය සහ මුදල් ප්‍රවාහ ප්‍රකාශනය සහ වැදගත් ගිණුම්කරණ ප්‍රතිපත්ති හා අනෙකුත් පැහැදිලි කිරීමේ තොරතුරුවල සාරාංශයකින් සමන්විත 2012 දෙසැම්බර් 31 දිනෙන් අවසන් වර්ෂය සඳහා වූ ඉංජිනේරුමය කාර්යයන් පිළිබඳ මධ්‍යම උපදේශක කාර්යාංශයේ මූල්‍ය ප්‍රකාශන හා ඉංජිනේරුමය කාර්යයන් පිළිබඳ මධ්‍යම උපදේශක කාර්යාංශයේ හා එහි පරිපාලිතයෙහි ඒකාබද්ධ මූල්‍ය ප්‍රකාශන 1971 අංක 38 දරන මුදල් පනතේ 13(1) වගන්තිය හා 1957 අංක 49 දරන රාජ්‍ය කාර්මික සංස්ථා පනතේ 29(2) වගන්තිය සමඟ සංයෝජිතව කියවිය යුතු ශ්‍රී ලංකා ප්‍රජාතාන්ත්‍රික සමාජවාදී ජනරජයේ ආණ්ඩුක්‍රම ව්‍යවස්ථාවේ 154(1) ව්‍යවස්ථාවෙහි ඇතුළත් විධිවිධාන ප්‍රකාර මාගේ විධානය යටතේ විගණනය කරන ලදී. මුදල් පනතේ 14(2)(සී) වගන්තිය ප්‍රකාර කාර්යාංශයේ වාර්ෂික වාර්තාව සමඟ ප්‍රකාශයට පත්කළ යුතු යැයි මා අදහස් කරන මාගේ අදහස් දැක්වීම් හා නිරීක්ෂණයන් මෙම වාර්තාවේ දැක්වේ. මුදල් පනතේ 13(7)(ඒ) වගන්තිය ප්‍රකාර විස්තරාත්මක වාර්තාවක් කාර්යාංශයේ සභාපති වෙත 2014 සැප්තැම්බර් 04 දින නිකුත් කරන ලදී.

1.2 මූල්‍ය ප්‍රකාශන සම්බන්ධයෙන් කළමනාකරණයේ වගකීම.

මෙම මූල්‍ය ප්‍රකාශන ශ්‍රී ලංකා ගිණුම්කරණ ප්‍රමිතීන්ට අනුකූලව පිළියෙල කිරීම හා සාධාරණ ලෙස ඉදිරිපත් කිරීම සහ වංචා හෝ වැරදි හේතුවෙන් ඇතිවිය හැකි ප්‍රමාණාත්මක සාවද්‍ය ප්‍රකාශනයන්ගෙන් තොරවූ මූල්‍ය ප්‍රකාශන පිළියෙල කිරීමට හැකිවනු පිණිස අවශ්‍යයැයි කළමනාකරණය විසින් තීරණය කරනු ලබන අභ්‍යන්තර පාලනය කළමනාකරණයේ වගකීම වේ.



1.3 විගණකගේ වගකීම.

මාගේ විගණනය මත පදනම්ව මෙම මූල්‍ය ප්‍රකාශන පිළිබඳව මතයක් ප්‍රකාශ කිරීම මාගේ වගකීම වේ. උත්තරීතර විගණන ආයතනයන්ගේ ජාත්‍යන්තර විගණන ප්‍රමිතීන්ට (ISSAI 1000-1810) අනුරූප ශ්‍රී ලංකා විගණන ප්‍රමිතීන්ට අනුකූලව මාගේ විගණනය සිදුකරන ලදී. ආචාර ධර්මවල අවසානාවන්ට මම අනුකූල වන බවට සහ මූල්‍ය ප්‍රකාශන ප්‍රමාණාත්මක සාවද්‍ය ප්‍රකාශයන්ගෙන් තොරවන්නේද යන්න පිළිබඳ සාධාරණ තහවුරුවක් ලබා ගැනීම පිණිස විගණනය සැලසුම්කර ක්‍රියාත්මක කරන බවට මෙම ප්‍රමිති අපේක්ෂා කරයි.

මූල්‍ය ප්‍රකාශනවල දැක්වෙන අගයන් සහ හෙළිදරව් කිරීම්වලට උපකාරී වන විගණන සාක්ෂි ලබා ගැනීම පිණිස පරිපාටි ක්‍රියාත්මක කිරීම විගණනයට ඇතුළත් වේ. තෝරාගත් පරිපාටීන්, වංචා හෝ වැරදි හේතුවෙන් මූල්‍ය ප්‍රකාශනවල ඇතිවිය හැකි ප්‍රමාණාත්මක සාවද්‍ය ප්‍රකාශයන්ගේ අවදානම් තක්සේරු කිරීමද ඇතුළත් විගණකගේ විනිශ්චය මත පදනම් වේ. එම අවදානම් තක්සේරු කිරීම්වලදී, අවස්ථාවෝචිතව උචිත විගණන පරිපාටි සැලසුම් කිරීම පිණිස කාර්යාලයේ මූල්‍ය ප්‍රකාශන පිළියෙල කිරීමට සහ සාධාරණ ලෙස ඉදිරිපත් කිරීමට අදාළ වන්නා වූ අභ්‍යන්තර පාලනය විගණක සැලකිල්ලට ගන්නා නමුත් කාර්යාලයේ අභ්‍යන්තර පාලනයේ සරිලදායීත්වය පිළිබඳව මතයක් ප්‍රකාශ කිරීමට අදහස් නොකරයි. කළමනාකරණය විසින් අනුමතය කරන ලද ගිණුම්කරණ ප්‍රතිපත්තිවල උචිතභාවය හා යොදා ගන්නා ලද ගිණුම්කරණ දත්තමෙන්තුවල සාධාරණත්වය ඇගයීම මෙන්ම මූල්‍ය ප්‍රකාශනවල සමස්ත ඉදිරිපත් කිරීම පිළිබඳ ඇගයීමද විගණනයට ඇතුළත් වේ. විගණනයේ විෂය පථය සහ ප්‍රමාණය තීරණය කිරීම සඳහා 1971 අංක 38 දරන මුදල් පනතේ 13 වගන්තියේ (3) සහ (4) උපවගන්ති වලින් විගණකාධිපති වෙත අභිමතානුසාරී බලතල පැවරේ.

මාගේ තත්ත්වගණනය කළ විගණන මතය සඳහා පදනමක් සැපයීම උදෙසා මා විසින් ලබාගෙන ඇති විගණන සාක්ෂි ප්‍රමාණවත් සහ උචිත බව මාගේ විශ්වාසයයි.

1.4 තත්ත්වගණනය කළ විගණන මතය සඳහා පදනම

මෙම වාර්තාවේ 2.2 ඡේදයේ දක්වා ඇති කරුණු මත පදනම්ව මාගේ මතය තත්ත්වගණනය කරනු ලැබේ.



2. මූල්‍ය ප්‍රකාශන

2.1 තත්ත්වගණනය කළ මතය

(අ). තත්ත්වගණනය කළ මතය - ඉංජිනේරුමය කාර්යයන් පිළිබඳ මධ්‍යම උපදේශක කාර්යාංශය.

මෙම වාර්තාවේ 2.3 ඡේදයේ දක්වා ඇති කරුණු වලින් වන බලපෑම හැර, මූල්‍ය ප්‍රකාශන වලින් 2012 දෙසැම්බර් 31 දිනට ඉංජිනේරුමය කාර්යයන් පිළිබඳ මධ්‍යම උපදේශක කාර්යාංශයේ මූල්‍ය තත්ත්වය සහ එදිනෙන් අවසන් වර්ෂය සඳහා එහි මූල්‍ය ක්‍රියාකාරීත්වය හා මුදල් ප්‍රවාහ ශ්‍රී ලංකා ගිණුම්කරණ ප්‍රමිතීන්ට අනුකූලව සත්‍ය හා සාධාරණ තත්ත්වයක් පිළිබිඹු කරන බව මා දරන්නා වූ මතය වේ.

(ආ). තත්ත්වගණනය කළ මතය - සමූහය.

මෙම වාර්තාවේ 2.2 හා 2.3 ඡේදවල දක්වා ඇති කරුණුවලින් වන බලපෑම හැර, ඒකාබද්ධ මූල්‍ය ප්‍රකාශනවලින් 2012 දෙසැම්බර් 31 දිනට ඉංජිනේරුමය කාර්යයන් පිළිබඳ මධ්‍යම උපදේශක කාර්යාංශයේ හා එහි පරිපාලනයෙහි මූල්‍ය තත්ත්වය සහ එදිනෙන් අවසන් වර්ෂය සඳහා එහි මූල්‍ය ක්‍රියාකාරීත්වය හා මුදල් ප්‍රවාහ ශ්‍රී ලංකා ගිණුම්කරණ ප්‍රමිතීන්ට අනුකූලව සත්‍ය හා සාධාරණ තත්ත්වයක් පිළිබිඹු කරන බව මා දරන්නා වූ මතය වේ.

2.2 මූල්‍ය ප්‍රකාශන පිළිබඳ අදහස් දැක්වීම්

2.2.1 සමූහ මූල්‍ය ප්‍රකාශන

පහත නිරීක්ෂණයන් කරනු ලැබේ.

(අ). ඉංජිනේරුමය කාර්යයන් පිළිබඳ මධ්‍යම උපදේශක කාර්යාංශයේ සම්පූර්ණ අයිතිය සතු සීමාසහිත මධ්‍යම ඉංජිනේරු සේවා සමාගමේ (CESL) විගණිත මූල්‍ය ප්‍රකාශන, ඒකාබද්ධ මූල්‍ය ප්‍රකාශන පිළියෙල කිරීම සඳහා ගෙන තිබුණි.





(ආ). ඉංජිනේරුමය කාර්යයන් පිළිබඳ මධ්‍යම උපදේශක කාර්යාංශය විසින් සියයට 10 ක ලාභාන්තිකයක් තබාගෙන උපකොන්ත්‍රාත් දී තිබූ ඉදිකිරීම් කොන්ත්‍රාත්වලින් ප්‍රධාන වශයෙන් පරිපාලනයේ මෙහෙයුම් ආදායම් උත්පාදනය කරගෙන තිබුණි. කෙසේවුවද, අන්තර් සමාගම් ගනුදෙනු, ඉංජිනේරුමය කාර්යයන් පිළිබඳ මධ්‍යම උපදේශක කාර්යාංශයේ මෙන්ම පරිපාලනයෙහිදී ගිණුම් පොත්වල සටහන් කර නොතිබුණි. එහි ප්‍රතිඵලයක් ලෙස ණයගැතියන්, ණයහිමියන්, ලැබිය යුතු හා ගෙවිය යුතු රඳවා ගැනීම් මුදල්, ලැබිය යුතු හා ගෙවිය යුතු වැඩ පූර්ව අත්තිකාරම් ආදී මෙම ගනුදෙනුවලට අදාළ වර්ෂ අවසාන ශේෂයන් ආයතන දෙකෙහිම මූල්‍ය ප්‍රකාශනවල දක්වා නොතිබුණි.

(ඇ). ඉංජිනේරුමය කාර්යයන් පිළිබඳ මධ්‍යම උපදේශක කාර්යාංශයේ හා එහි පරිපාලනයෙහි මූල්‍ය ප්‍රකාශනවල දැක්වෙන ජංගම ගිණුමේ ශේෂ සසඳා නොතිබූ අතර, ඒ අනුව රු.159,579,941 ක වෙනසක් එම මූල්‍ය ප්‍රකාශන දෙක අතර නිරීක්ෂණය විය. තවද, රු.97,646,808 ක අන්තර් සමාගම් ජංගම ගිණුමේ හර ශේෂය කාර්යාංශයේ මූල්‍ය ප්‍රකාශනවල ජංගම වගකීම්වලින් අඩු කර තිබුණි. එහි ප්‍රතිඵලයක් ලෙස මූල්‍ය ප්‍රකාශනවල ජංගම වගකීම් මෙන්ම ජංගම වත්කම් එම ප්‍රමාණයෙන් අඩුවෙන් දක්වා තිබුණි.

(ඈ). අන්තර් සමාගම් ගනුදෙනු ලෙස මූල්‍ය ප්‍රකාශන ඒකාබද්ධ කිරීමේදී පරිපාලනයෙහි (CESL) රු.බිලියන 3.9 ක ආදායම කාර්යාංශය විසින් ඉවත් කර තිබුණි. කෙසේවුවද කාර්යාංශය විසින් පරිපාලනය සමඟ ගනුදෙනු මුදල් පදනම මත ගිණුම්ගත කර තිබූ අතර, පරිපාලනය විසින් කාර්යාංශය සමඟ එහි ගනුදෙනු උපවිත පදනම මත ගිණුම්ගත කර තිබුණි. විස්තරාත්මක විශ්ලේෂණයක් නොමැතිව ඉහත දක්වා ඇති පරිදි අන්තර් සමාගම් ආදායම ඉවත් කිරීම හේතුවෙන් සමූහයේ දළ ලාභය සාවද්‍ය විය හැක.

තවද, කාර්යාංශය විසින් භාර ගන්නා ලද මාර්ග ව්‍යාපෘතිවල සමස්ත ලාභාන්තිකය එම ව්‍යාපෘති පරිපාලනයට උපකොන්ත්‍රාත් දීමේදී ඇතුළත් ලාභාන්තිකය ඉවත් කිරීමෙන් තොරව කාර්යාංශයේ ආදායම යටතේ ගිණුම්ගත කර තිබුණි. එබැවින්, 2012 දෙසැම්බර් 31 දිනට කාර්යාංශයේ ආදායම හා සමූහයේ විකුණුම් පිරිවැය රු.65,231,252 කින් අඩුවෙන් හා වැඩියෙන් දක්වා තිබුණි.



2.3 ඉංජිනේරුමය කාර්යයන් පිළිබඳ මධ්‍යම උපදේශක කාර්යාංශයේ මූල්‍ය ප්‍රකාශන

2.3.1 ශ්‍රී ලංකා ගිණුම්කරණ ප්‍රමිති (ශ්‍රී.ලං.ගි.ප්‍ර.)

පහත නිරීක්ෂණ කරනු ලැබේ.

(අ). ශ්‍රී.ලං.ගි.ප්‍ර. 11 - ඉදිකිරීම් කොන්ත්‍රාත්තු

පහත නිරීක්ෂණ කරනු ලැබේ.

- (i). ප්‍රමිතියේ 8 ඡේදය අනුව, කොන්ත්‍රාත්තුවක් විසින් වත්කම් රාශියක් ආවරණය කරන විට එක් එක් වත්කම ඉදිකිරීම වෙනම ඉදිකිරීම් කොන්ත්‍රාත් ලෙස සැලකිය යුතුය. එක් එක් කොන්ත්‍රාත්තුව සඳහා වෙනම යෝජනා ඉදිරිපත් කර තිබියදීත් හා එක් එක් වත්කම සඳහා වෙනම පිරිවැය හා ආදායම හඳුනාගැනීමේ හැකියාව තිබියදීත් ඉදිකිරීම් කොන්ත්‍රාත්තුව විශාල සංඛ්‍යාවක් කාර්යාංශය විසින් එක් කොන්ත්‍රාත්තුවක් ලෙස හඳුනාගෙන තිබුණි.
- (ii). කාර්යාංශයේ ප්‍රධාන මෙහෙයුම් කාර්යයන් සිදු කිරීම සඳහා අදාළ ප්‍රදේශවල විශේෂයෙන් ස්ථාපනය කරන ලද මූලස්ථාන කාර්යාලවලට අදාළ සාමාන්‍ය පොදුකාර්ය වියදම් වර්ෂය තුළ ක්‍රියාත්මක කරන ඉදිකිරීම් කොන්ත්‍රාත් අතර විභාජනය කර නොතිබුණි. එහි ප්‍රතිඵලයක් ලෙස එක් එක් කොන්ත්‍රාත්තුවේ ලාභය හෝ පාඩුව මූල්‍ය ප්‍රකාශනවල නිවැරදිව නිරූපනය වී නොතිබුණි. උදාහරණයක් ලෙස 2012 වර්ෂය සඳහා බදුල්ල මූලස්ථාන කාර්යාලය මගින් ක්‍රියාත්මක කරන ලද ඉදිකිරීම් කොන්ත්‍රාත්තුව අතර විභාජනය කර නොතිබුණු සාමාන්‍ය පොදු කාර්ය පිරිවැය රු.54,943,793 ක් විය.
- (iii). නිම් කොන්ත්‍රාත් ප්‍රතිශත ක්‍රමය යොදා ගනිමින් කෙරෙන වැඩවලදී එක් එක් කොන්ත්‍රාත්තුවේ කාල පරිච්ඡේදය සඳහා ලාභය හෝ පාඩුව නිශ්චය කර ගැනීමට කොන්ත්‍රාත්තුවේ පිරිවැය හා ආදායම ගත යුතුය. මෙම ක්‍රමය යොදා ගනු වෙනුවට කාර්යාංශය විසින් කොන්ත්‍රාත්තුවල පිරිවැය හා ආදායම විස්තීර්ණ ආදායම් ප්‍රකාශයට මාරුකර තිබුණි. මෙම අඩුපාඩුව හේතුවෙන් එක් එක් කොන්ත්‍රාත්තුවේ ලාභදායීත්වය නිශ්චය කර ගත නොහැකි වූ අතර, එක් එක් කොන්ත්‍රාත්තුව සඳහා අය කරන ලද වෙනත් වියදම් ද, පවතින පරිගණක පද්ධතියෙන් උපුටා ගත නොහැකි ව තිබුණි.





(iv) ප්‍රමිතියේ 36 ඡේදය අනුව, මුළු කොන්ත්‍රාත් ආදායමට වැඩි වූ ඕනෑම අපේක්ෂිත කොන්ත්‍රාත් පිරිවැයක් වියදම ලෙස වහාම හඳුනා ගත යුතුය. කෙසේ වුවද , අපේක්ෂිත කොන්ත්‍රාත් පාඩු හඳුනා ගැනීම සඳහා එවැනි කලින් හඳුනාගැනීමක් නිරීක්ෂණය නොවීය. එබැවින් කොන්ත්‍රාත්තුව නිම කිරීම අවස්ථාවේදී කොන්ත්‍රාත් පාඩු හඳුනා ගැනීම හේතුවෙන් ආදායම් ප්‍රකාශනවලට ප්‍රමාණාත්මක බලපෑමක් වීමේ හැකියාව විගණනයේදී බැහැර කළ නොහැක. උදාහරණයක් ලෙස, බදුල්ල මූලස්ථාන කාර්යාලය විසින් සිදු කරන ලද ව්‍යාපෘති 05 කට අදාළව රු.35,715,576 ක පාඩුව නිම කිරීම අවස්ථාවේ දී හඳුනාගන්නා ලදී.

(ආ) ශ්‍රී ලං.ශි.ප්‍ර. 24 - සම්බන්ධිත පාර්ශවයන් හා සම්බන්ධිත පාර්ශව ගනුදෙනු

(i) පරිපාලිතය සමඟ වූ පහත සඳහන් ගනුදෙනු හා සහභාගීත්වයන් මූල්‍ය ප්‍රකාශනවල හෙළිදරව් කර නොතිබුණි.

- * මෝටර් වාහන මිලදී ගැනීම සඳහා රු.මිලියන 65 ක අත්තිකාරමක් ගෙවීම
- * පරිපාලිතය විසින් මෙහෙය වූ ව්‍යාපෘති සඳහා නිකුත් කරන ලද ද්‍රව්‍යවල වටිනාකම
- * ඉංජිනේරුමය කාර්යයන් පිළිබඳ මධ්‍යම උපදේශක කාර්යාංශයේ සහායක පරිපාලිතයේ කළමනාකරණ අධ්‍යක්ෂ වශයෙන් ක්‍රියා කිරීම.
- * කාර්යාංශයේ කළමනාකාරීත්වය පරිපාලිතයෙහි මෙහෙයුම් කාර්යයන්වලට සම්බන්ධ වීම.(උදාහරණ : - කාර්යාංශයේ මූලස්ථාන කාර්යාලවල අතිරේක සාමාන්‍යාධිකාරීවරුන්, පරිපාලිතයෙහි මූලස්ථාන කාර්යාලවල මෙහෙයුම් කළමනාකරුවන් ලෙස කටයුතු කිරීම)

(ii) අන්තර් සමාගම් ගනුදෙනුවලට අදාළ පහත සඳහන් විෂයයන් විධිමත්ව හෙළිදරව් කර හෝ මූල්‍ය ප්‍රකාශන දෙකෙහිම හෙළිදරව් කර නොතිබුණි. එබැවින් එම ගනුදෙනුවල නිරවද්‍යතාවය සහ ඒවායින් මූල්‍ය ප්‍රකාශනවලට වන බලපෑම විගණනයේදී තහවුරු කළ නොහැකි විය. විස්තර පහත දැක්වේ.



විෂයය	කාර්යාංශයේ මූල්‍ය ප්‍රකාශන අනුව මුදල	පරිපාලනයෙහි මූල්‍ය ප්‍රකාශන අනුව මුදල
-----	-----	-----
	රු.	රු.
ද්‍රව්‍ය මිලදී ගැනීම්	252,577,976	213,380,944
අරමුදල් මාරු කිරීම්	108,624,689	-
වාහන නඩත්තු ආදායම	658,474	

2.3.2 ගිණුම්කරණ ප්‍රතිපත්ති

පහත නිරීක්ෂණයන් කරනු ලැබේ.

- (අ) විලම්බිත බදු වත්කම් / වගකීම් තහවුරු කර ගිණුම්ගත කර නොතිබුණි. එබැවින් විලම්බිත බදු පිළිබඳ හෙළිදරව් කරන ලද ගිණුම්කරණ ප්‍රතිපත්තිය ඇත්ත වශයෙන් පරිවෘත්තය නොවීය.
- (ආ) මූල්‍ය ප්‍රකාශනවල වර්ෂයෙන් වර්ෂය ඉදිරියට ගෙන එන ලද රු.12,697,551 ක් වූ මූලධන සංචිතයන් සම්බන්ධයෙන් ස්වභාවය , අරමුණු ආදිය හෙළිදරව් කර නොතිබුණි.

2.3.3 ගිණුම්කරණ අඩුපාඩු

පහත නිරීක්ෂණයන් කරනු ලැබේ.

- (අ) සේවාදායකයකුගෙන් ලැබෙන ඕනෑම මුදලක් (උදා - වැඩපුර්ව අත්තිකාරම්, කොන්ත්‍රාත් ගෙවීම්, රඳවාගැනීම් මුදල්) එම කොන්ත්‍රාත්තුව සඳහා අදාළ කේවල ගිණුම් සඳහා ඇතුළත් කරනු වෙනුවට ණයගැති ගිණුමට බැර කර තිබුණි. ඊට අමතරව, බොහෝ අවස්ථාවලදී කොන්ත්‍රාත්තුවට අදාළ ඉන්වොයිසි /සහතික කරන ලද බිල්පත්‍ර අදාළ ණයගැති ගිණුමට සටහන් කර නොතිබුණු අතර, ඒ අනුව වර්ෂය අවසානයේදී එහි බැර ශේෂයන් නිරූපනය වී තිබුණි. එවැනි ණයගැතියන් පිළිබඳ මූල්‍ය ප්‍රකාශනවල 2012 දෙසැම්බර් 31 දිනට දැක්වෙන බැර ශේෂය රු.756,638,966 ක් විය.





(ආ) ශ්‍රී ලංකා මූල්‍ය වාර්තාකරණ ප්‍රමිති පළමුවරට යොදා ගැනීම මත පදනම්ව 2012 දෙසැම්බර් 31 දිනට වෙළඳ හා වෙනත් ලැබිය යුතු ශේෂ පිළිබඳ හානිකරණ තක්සේරුව සම්බන්ධයෙන් පහත නිරීක්ෂණයන් කරනු ලැබේ.

(i) 2012 දෙසැම්බර් 31 දිනට හිඟ ශේෂ කාල පරිච්ඡේදය වර්ෂ 5 ක් ඉක්මවන ඌව, මධ්‍යම, උතුරු මැද හා බස්නාහිර පළාත වැනි මූලස්ථාන කාර්යාල කිහිපයකට අදාළව වෙළඳ ණයගැතියන් පමණක් අනෙකුත් මූලස්ථාන කාර්යාල පිළිබඳ සැලකීමෙන් තොරව හානිකරණ තක්සේරුව සඳහා ගෙන තිබුණි. එබැවින් 2012 දෙසැම්බර් 31 දිනට කරන ලද හානිකරණ තක්සේරුවේ සම්පූර්ණත්වය විගණනයේදී තහවුරු කළ නොහැකි විය.

තවද ණයගැතියන් පිළිබඳ හානිකරණය ගණනය කිරීම හුදෙක්ම හිඟ කාලපරිච්ඡේදය පදනම් කර ගෙන පමණක් කර තිබූ හෙයින් එහි සාධාරණ අගය කිරීම සඳහා විධිමත් පදනමක් සපයා නොතිබුණි.

(ii) රඳවා ගැනීම්, අත්තිකාරම් හා පූර්ව ගෙවීම් ආදී වෙනත් ගෙවිය යුතු ශේෂ පිළිබඳ හානිකරණය නිශ්චය කර නොතිබුණි.

(iii) ඒ වන විටත් පෙර මූල්‍ය ප්‍රකාශනවල කර තිබූ බොල් ණය හා අඩමාන ණය සඳහා ප්‍රතිපාදනය හඳුනා ගැනීමෙන් තොරව වෙළඳ ණයගැතියන් හානිකරණය සිදු කර තිබූ අතර එහි ප්‍රතිඵලයක් ලෙස මූල්‍ය ප්‍රකාශනවල දැක්වෙන වෙළඳ ණයගැතියන් රු.71,967,669 කින් අඩුවෙන් දක්වා තිබුණි.

(ඇ) ආර්ථික සංවර්ධන අමාත්‍යාංශය විසින් කාර්යාංශයට පිරිනමන ලද මාර්ග ව්‍යාපෘති 6 පිළිබඳ නියැදි පරීක්ෂණයක් ලෙස ඌව පරණගම මාර්ග ව්‍යාපෘතිය පරීක්ෂා කිරීමේදී, ව්‍යාපෘතියේ කොන්ත්‍රාත් වටිනාකම රු. මිලියන 411 ක් බවත්, එයින් ප්‍රධාන කොටස රු.මිලියන 313 කට පරිපාලිතයට උප කොන්ත්‍රාත් දී තිබූ බවත් අනාවරණය විය. මේ සම්බන්ධයෙන් පහත නිරීක්ෂණයන් කරනු ලැබේ.

(i) කාර්යාංශයට ඉදිරිපත් කරන ලද ඉන්වොයිසි අනුව පරිපාලිතය විසින් 2012 දෙසැම්බර් 31 දිනට කරන ලද වැඩ වල මුළු වටිනාකම රු.78,721,128 ක් විය. කෙසේ වුවද කාර්යාංශයේ මූල්‍ය ප්‍රකාශන අනුව, පරිපාලිතයේ කොන්ත්‍රාත් වියදම රු.37,946,427 ක් විය. එබැවින්, 2012 දෙසැම්බර් 31 දිනට කාර්යාංශයේ මූල්‍ය ප්‍රකාශනවල දැක්වෙන ඉදිකිරීම් පිරිවැය රු.40,774,701 කින් අඩුවෙන් දක්වා තිබුණි.



- (ii) උප කොන්ත්‍රාත්කරුට ගෙවිය යුතු රු. මිලියන 7.8 ක රඳවා ගැනීම් මුදල කාර්යාංශයේ මූල්‍ය ප්‍රකාශනවල ගිණුම් ගත කර නොතිබුණි.
 - (ඇ) මධ්‍යම පළාත හා උපයෝගී සේවා සම්බන්ධයෙන් පිළිවෙලින් රු.420,160 ක් හා රු.1,573,124 ක් වූ බැර හා හර ශේෂයන් සහිත දීර්ඝ කාලයක සිට මූල්‍ය ප්‍රකාශනවල වර්ෂයෙන් වර්ෂය ඉදිරියට ගෙන එන ලද සාමාන්‍ය අවිනිශ්චිත ගිණුම විමර්ශනය කිරීමෙන් තොරව ඒවා පිළිවෙලින් විවිධ ආදායමට හා පරිපාලන පිරිවැයට මාරු කිරීම මගින් 2012 වර්ෂයේදී නිරවුල් කර තිබුණි.
 - (ඉ) මූලස්ථාන කාර්යාල මගින් ප්‍රතිපූර්ණය කරන ලද රු.103,730,202 ක් වූ ප්‍රධාන කාර්යාල වියදම කාර්යාංශයේ හා සමූහයෙහි මූල්‍ය ප්‍රකාශනවල පිළිවෙලින් ආදායම හා වියදම් ලෙස අනුවිතව දක්වා තිබුණි.
 - (ඊ) 2012 වර්ෂයේදී මාර්ග ව්‍යාපෘති කඩිනම් කිරීම සඳහා ප්‍රදානයන් ලෙස රජයෙන් ලැබුණු යන්ත්‍ර හා උපකරණ අගය කර මූල්‍ය ප්‍රකාශනවල ගිණුම්ගත කර නොතිබුණි.
 - (උ) එක් එක් ගිණුම් වර්ෂයේ සිදු කරන ලද ව්‍යාපෘතිවලට අදාළ වර්ෂය අවසාන ගිණුම් ශේෂ ලබා ගැනීමේදී ගෙවීම් සහතික / සහතික කරන ලද බිල්පත්‍ර වල තිබෙන මුදල් ප්‍රමාණයන් කාර්යාංශය විසින් සලකා බලා නොතිබුණු අතර එහි ප්‍රතිඵලයක් ලෙස එම ව්‍යාපෘතිවල ගනුදෙනු පිළිබඳ නියම තත්ත්වය මූල්‍ය ප්‍රකාශනවල නිරූපණය වී නොතිබුණි.
- මේ සම්බන්ධයෙන් පහත නිරීක්ෂණයන් ද කරනු ලැබේ.
- (i) ජාවත්ත මූලස්ථාන කාර්යාලය හා උපදේශක අංශයට අදාළව මූල්‍ය ප්‍රකාශනවල ණයගැති ශේෂයන් රු.17,998,552 ක් වූ ශුද්ධ මුදලකින් වැඩියෙන් දක්වා තිබුණි.
 - (ii) 2012 දෙසැම්බර් 31 දිනට මූල්‍ය ප්‍රකාශනවල දැක්වෙන අම්පාර හා මොණරාගල මූලස්ථාන කාර්යාලවල වැඩපූර්ව අත්තිකාරම් ශේෂයන් රු.42,770,381 කින් වැඩියෙන් දක්වා තිබුණි.
- (ඌ) 2012 දෙසැම්බර් 31 දිනට කොන්ත්‍රාත්කරුවන් පිළිබඳ ණයගැති ශේෂය නිශ්චය කර ගැනීමේදී මොණරාගල මූලස්ථාන කාර්යාලය විසින් ක්‍රියාත්මක කරන ව්‍යාපෘති සම්බන්ධයෙන් ගාස්තු හා අය කිරීම් ගිණුම් ගත කර නොතිබූ අතර එහි ප්‍රතිඵලයක් ලෙස, සමාලෝචිත වර්ෂය සඳහා මූල්‍ය ප්‍රකාශනවල දැක්වෙන ණයගැතියන් රු. 117,776,983 කින් වැඩියෙන් දක්වා තිබුණි.





(එ) විගණනයට ඉදිරිපත් කරන ලද තක්සේරු වාර්තාව අනුව, තෝරාගත් මූලස්ථාන කාර්යාලවල ඉඩම්, ගොඩනැගිලි හා මෝටර් වාහන පමණක් ආයතනයේ සමස්ත වත්කම් ආවරණය කිරීමෙන් තොරව ප්‍රත්‍යාගණනය කර තිබුණි. එබැවින් එම වත්කම් පිළිබඳ කරන ලද ප්‍රත්‍යාගණනය විගණනයේදී පිළිගත නොහැකි විය.

2.3.4 ලැබිය යුතු හා ගෙවිය යුතු ගිණුම්

2012 දෙසැම්බර් 31 දිනට වර්ෂ එකකට වැඩි කාලයක් හිඟව පැවතුණු ණයගැති ශේෂය රු. 1,780,104,171 ක් වූ අතර මේ සම්බන්ධයෙන් විධිමත් අයකිරීම් ක්‍රියාමාර්ගයක් ගෙන නොතිබුණි.

2.3.5 විගණනය සඳහා සාක්ෂි නොවීම

පහත නිරීක්ෂණයන් කරනු ලැබේ.

(අ) රු.8,448,412 ක් වටිනා දේපල පිරියත හා උපකරණ 2012 වර්ෂයේදී ලියා හැර තිබුණි. කෙසේ වුවද එහි නිරවද්‍යතාවය පරීක්ෂා කිරීමට හා මූල්‍ය ප්‍රකාශනවල කරන ලද ගැලපීම්වල වලංගුභාවය පරීක්ෂා කිරීම සඳහා සාක්ෂි මණ්ඩල වාර්තා හා එම ලියා හැරීම් වලට අදාළ අනුමැතිය විගණනයට ඉදිරිපත් කර නොතිබුණි.

(ආ) උභව වෙල්ලස්ස විශ්ව විද්‍යාලයේ ප්‍රධාන ව්‍යාපෘති වල රු. මිලියන 20 ක් වූ අවසාන තොග ශේෂය පිළිබඳ ව්‍යාපෘති ආංශික විශ්ලේෂණය විගණනයට ඉදිරිපත් කර නොතිබූ හෙයින් පිරිවැය පිළිබඳ නිරවද්‍යතාවය හා තනි ව්‍යාපෘතිවල තොග ශේෂයන් විගණනයේදී තහවුරු කළ නොහැකි විය.

2.3.6 නොසැසඳූ පාලන ගිණුම්

අන්තර් මූලස්ථාන කාර්යාල ජංගම ගිණුම් ශේෂයන් සසඳා නොතිබූ අතර ශුද්ධ වෙනස වූ රු.6,701,059 ක් ජංගම වගකීම් යටතේ මූල්‍ය ප්‍රකාශනවල දක්වා තිබුණි.



2.4 නීති, රීති , රෙගුලාසි හා කළමනාකරණ තීරණවලට අනුකූල නොවීම

පහත සඳහන් අනුකූල නොවීම් නිරීක්ෂණය විය.

නීති, රීති ආදියට යොමුව

අනුකූල නොවීම

(අ) 2003 ජුනි 02 දිනැති අංක පීඊඩී /
 12 දරන රාජ්‍ය ව්‍යාපාර
 චක්‍රලේඛය

(i) 7.4.2 ඡේදය

අධ්‍යක්ෂ මණ්ඩල රැස්වීමට අවම වශයෙන් දින 5 කටවත් පෙර ජ්‍යෙෂ්ඨ කළමනාකරණ කමිටුව (SMC) රැස්විය යුතු අතර, අධ්‍යක්ෂ මණ්ඩලය විසින් ජ්‍යෙෂ්ඨ කළමනාකරණ කමිටුවේ ගන්නා ලද තීරණ ඇගයීම් කළ යුතුය. එහෙත් බොහෝ අවස්ථාවලදී අධ්‍යක්ෂ මණ්ඩල රැස්වීමට පෙර ජ්‍යෙෂ්ඨ කළමනාකරණ කමිටුව රැස් වී නොතිබූ බව පෙනී ගිය අතර සමාලෝචිත වර්ෂය තුළ ජ්‍යෙෂ්ඨ කළමනාකරණ කමිටු රැස්වීමේ තීරණ අධ්‍යක්ෂ මණ්ඩලය විසින් ඇගයීම් කර තිබුණේද යන්න තහවුරු කර ගැනීමට සාක්ෂි විගණනයට ඉදිරිපත් කර නොතිබුණි.

(ii) 8.8 ඡේදය

වියදම් සීමා ඇතුළත් කරමින් මූල්‍ය බලතල පැවරීම සඳහා අධ්‍යක්ෂ මණ්ඩල අනුමැතිය ලබා ගත යුතු අතර, එම බලතල පැවරීමට පරිබාහිරව කිසිදු වියදමක් අනුමත කිරීම, දැරීම හෝ ගෙවීම නොකළ යුතුය. තවද එම බලතල පැවරීම එක් එක් වර්ෂය ආරම්භයේදී යාවත්කාලීන කර අධ්‍යක්ෂ මණ්ඩලය විසින් අනුමත කළ යුතුය. කෙසේ වුවද සමාලෝචිත වර්ෂය තුළදී එම පරිපාටිය කාර්යාංශය විසින් අනුගමනය කර නොතිබුණි.



(ආ) 2006 ජාතික ප්‍රසම්පාදන

මාර්ගෝපදේශ සංග්‍රහය

(i) 2.8 මාර්ගෝපදේශය

විෂයය පිළිබඳ විශේෂඥයකු නොමැතිව 2012 වර්ෂයේදී තාක්ෂණ ඇගයීම් කමිටු (TEC) රැස්වීම් පවත්වා තිබුණි.

(ii) 5.4.12 මාර්ගෝපදේශය

සමාලෝචිත වර්ෂය තුළදී ගෙවන ලද රු.351,064,820 ක් වූ එකතු කළ අගය මත බදු පිළිබඳ විස්තර , විගණකාධිපතිවරයාට පිටපත් සහිතව දේශීය ආදායම් කොමසාරිස් ජනරාල්වරයාට එළඹෙන මාසයේ 15 දින හෝ ඊට පෙර අවශ්‍ය පරිදි දන්වා නොතිබුණි.

3. මූල්‍ය සමාලෝචනය

3.1 මූල්‍ය ප්‍රතිඵල

ඉදිරිපත් කරන ලද මූල්‍ය ප්‍රකාශන අනුව, සමාලෝචිත වර්ෂය සඳහා ඉංජිනේරුමය කාර්යයන් පිළිබඳ මධ්‍යම උපදේශක කාර්යාංශයේ මෙහෙයුම් වලින් වූ ප්‍රතිඵලය රු. මිලියන 544.89 ක බදු පූර්ව ශුද්ධ ලාභයක් වූ අතර ඊට අනුරූපව ඉකුත් වර්ෂයේ බදු පූර්ව ශුද්ධ ලාභය රු. මිලියන 308.03 ක් වූයෙන් මූල්‍ය ප්‍රතිඵලයේ රු.මිලියන 236.86 ක එනම් සියයට 43.4 ක වර්ධනයක් දැක්වුණි.

සමාලෝචිත වර්ෂයේ කාර්යාංශයේ පරිපාලිතයෙහි මෙහෙයුම්වලින් වූ ප්‍රතිඵලය රු. මිලියන 13.81 ක බදු පූර්ව ශුද්ධ ලාභයක් වූ අතර ඊට අනුරූපව ඉකුත් වර්ෂයේ බදු පූර්ව ශුද්ධ ලාභය රු. මිලියන 4.09 ක් වූයෙන් මූල්‍ය ප්‍රතිඵලයේ රු. මිලියන 9.72 ක වැඩිවීමක් දැක්වුණි.

සමාලෝචිත වර්ෂය තුළදී රු. මිලියන 4,554 කින් ආදායම වැඩිවීම හා රු. මිලියන 4,305 කින් වියදම වැඩිවීම මෙම වර්ධනයන් සඳහා ප්‍රධාන වශයෙන් හේතු වී තිබුණි.



3.2 විග්‍රහාත්මක මූල්‍ය සමාලෝචනය

පහත නිරීක්ෂණය කරනු ලැබේ.

සේවකයන් 1,416 කින් සමන්විත එහි කාර්ය මණ්ඩලය හා රු. මිලියන 3,097 ක් වූ මුළු වත්කම් පදනම යොදා ගනිමින් කාර්යාංශය සමාලෝචිත වර්ෂය තුළදී රු. මිලියන 544 ක බදු පූර්ව ශුද්ධ ලාභයක් උපයා තිබුණි. එබැවින් ලාභය කාර්යාංශයේ මුළු වත්කම්වලින් සියයට 17 කින් නියෝජනය විය.

3.3 කාර්ය සාධන සමාලෝචනය

පහත නිරීක්ෂණයන් කරනු ලැබේ.

(අ) කාර්යාංශයේ ඉංජිනේරු අංශය , සියළු වර්ගයේ ඉංජිනේරු උපදේශකත්වයන්ගෙන් ජාතියට සේවය සැලසීම සඳහා අවශ්‍ය සියළු භෞතික හා මානව සම්පත්වලින් සැදුම්ලත් අංශයක් වේ. කෙසේ වුවද කාර්යාංශය ස්ථාපිත කිරීමේ අරමුණුවලට පටහැනිව වර්තමානයේ එය උපදේශකත්වයට වඩා ඉදිකිරීම් වැඩ පිළිබඳ ප්‍රධාන අවධානයක් යොමු කරයි.

(ආ) 2012 වර්ෂය සඳහා කාර්යාංශයේ මෙහෙයුම් ආදායමෙන් උපදේශක සේවාවන් සැපයීමෙන් උපයාගන්නා ලද ආදායම සියයට 11 ක් පමණක් වූ අතර ඉතිරි ආදායම ඉදිකිරීම් වැඩවලින් උපයා ගෙන තිබුණි. රාජ්‍ය සංවර්ධන හා නිර්මාණ නීතිගත සංස්ථාව, රාජ්‍ය ඉංජිනේරු සංස්ථාව , ගොඩනැගිලි දෙපාර්තමේන්තුව ආදී ඉදිකිරීම් වැඩ භාරගැනීමේ රජය සතු ආයතන බොහෝ ගණනක් තිබුණද, ඉංජිනේරුමය කාර්යයන් පිළිබඳ මධ්‍යම උපදේශක කාර්යාංශය හා රාජ්‍ය ඉංජිනේරු සංස්ථාව (SEC) පමණක් උපදේශක කාර්යයන් භාර ගනී. එසේ වුවද ඉදිකිරීම් කාර්යයන්වලදී ව්‍යාපාර පිරිවැටුම හා වැඩ පරිමාව ඉතා ඉහළ බැවින් , කාර්යාංශය ආරම්භ කරන අවස්ථාවේදී පවරා තිබූ නියෝගාත්මක කාර්යය වන ඉංජිනේරු උපදේශකත්වය කාර්යාංශය විසින් උපයා මාර්ගිකව කේන්ද්‍ර කර නොතිබුණි. එබැවින් සත්‍ය වශයෙන් ජගත් තත්ත්වයේ ශ්‍රී ලංකා ඉංජිනේරු ආයතනය බවට පත්වීමට මෙම ක්ෂේත්‍රයේ විශේෂඥවරුන්ගේ උපරිම උපයෝජනය ලබා ගනිමින් ඉංජිනේරු උපදේශක සේවාවලට කාර්යාංශය වඩාත් නැඹුරු වීමට අවශ්‍ය වේ.





4. මෙහෙයුම් සමාලෝචනය

4.1 කළමනාකරණ අකාර්යක්ෂමතා

පහත නිරීක්ෂණය කරනු ලැබේ.

සීමිත මධ්‍යම ඉංජිනේරු සේවා සමාගම විසින් භාරගන්නා ලද උප කොන්ත්‍රාත්තු වැඩ සඳහා බිටුමන් සැපයීම හා ඔවුන්ගේ යන්ත්‍රෝපකරණ උපයෝජනය කිරීම වෙනුවෙන් ආර්ථික සංවර්ධන අමාත්‍යාංශය විසින් රු. මිලියන 252 ක මුදලක් කාර්යාංශයෙන් අයකර ගෙන තිබුණි. කෙසේ වුවද ඉදිකිරීම් වැඩ සඳහා ලැබුණු බිටුමන් බැරල් ප්‍රමාණය සහ ඉදිකිරීම් වැඩ සඳහා යොදාගැනීම පිළිබඳ ප්‍රමාණ සැසඳීම්, කාර්යාලය හෝ පරිපාලනය විසින් සිදුකර නොතිබුණි. එබැවින් ඉදිකිරීම් වැඩ සඳහා බිටුමන් සාධාරණව උපයෝජනය කළේද යන්න විගණනයේදී තහවුරු කරගත නොහැකි විය.

4.2 මතභේදයට තුඩුදෙන ගනුදෙනු

පහත නිරීක්ෂණ කරනු ලැබේ.

(අ) 1994 ජූනි 04 දිනැති අංක 95 දරන රාජ්‍ය ව්‍යාපාර චක්‍රලේඛයට පටහැනිව අධ්‍යක්ෂ මණ්ඩලයේ අනුමැතිය සහිතව ස්ථිර හා කොන්ත්‍රාත් පදනම මත සේවකයන් සඳහා විවිධ දීමනා ගෙවා තිබුණි.

(ආ) සමාගම පිහිටුවීමේ ප්‍රධාන අරමුණ වූ තරඟකාරී ලංසු ක්‍රමය මගින් කොන්ත්‍රාත් ලබා ගැනීමට ඉඩ දීමෙන් තොරව කාර්යාංශය විසින් භාරගන්නා ලද මාර්ග ව්‍යාපෘතිවලින් සියයට 80 ක ප්‍රමාණයක් එම පරිපාලිත සමාගමට උප කොන්ත්‍රාත් දී තිබුණි.

කාර්යාංශයට අයත් මානව ,භෞතික හා වෙනත් සම්පත් අය කිරීමකින් තොරව ලබාගැනීම මගින් සමාගම විසින් ඉහත කාර්යයන් සිදු කර තිබූ බව වැඩිදුරටත් නිරීක්ෂණය විය. උදාහරණයක් ලෙස ආයතන දෙකෙහිම ප්‍රමාණ පත්‍ර , ඇස්තමේන්තු හා ඉන්වොයිසි පිළියෙල කිරීම කාර්යාංශයේ එකම කාර්ය මණ්ඩලය විසින් සිදු කර තිබුණි.



(ඇ) ව්‍යාපෘති අංක ඩී 1474 සම්බන්ධයෙන් ඉදිරිපත් කරන ලද තොරතුරුවලට අනුව ඇස්තමේන්තු ගත ව්‍යාපෘති පිරිවැය වූ රු.246,228,000 කින් සියයට 7 ක් වැය කරමින් වැඩවලින් සියයට 50 ක් නිම කිරීම ප්‍රශ්නගත වේ. එබැවින් හඳුනාගත් පිරිවැය , ආදායම හා ගෙවිය යුතු ශේෂය / ගනුදෙනුකරු ගිණුමෙන් ලැබිය යුතු ශේෂය විගණනයේදී තහවුරු කර ගත නොහැකි විය.

4.3 ආර්ථික නොවූ ගනුදෙනු

2012 වර්ෂයේ දැයට කිරුළ වැඩසටහන යටතේ අම්පාර, මොණරාගල මූලස්ථාන කාර්යාල විසින් මාර්ග ව්‍යාපෘති දෙකක් භාර ගන්නා ලදී. කාර්යයන් කිහිපයක් ක්‍රියාත්මක කිරීමෙන් පසුව ව්‍යාපෘති අත්හැර දමා තිබූ බැවින්, ඒ සඳහා දරන ලද පිළිවෙලින් රු.7,923,500 ක් හා රු.752,273 ක් වූ පිරිවැය අයකර ගැනීම සැකසෙනි විය.

4.4 හඳුනාගන්නා ලද පාඩු

අවිධිමත් ගිණුම්කරණ ක්‍රම හා දුර්වල කොන්ත්‍රාත් පරිපාලනය හේතුවෙන් භාරගන්නා ලද ඉදිකිරීම් කොන්ත්‍රාත්තු 61 කට අදාළව සමාලෝචිත වර්ෂය තුළ කාර්යාංශය රු. 277,807,649 ක පාඩු දරා තිබුණි.

4.5 මානව සම්පත් කළමනාකරණය

2012 දෙසැම්බර් 31 දිනට කාර්යාංශයේ අනුමත හා තථ්‍ය කාර්ය මණ්ඩලය පිළිවෙලින් 1,132 ක් හා 1,416 ක් විය. සියළුම සේවක වර්ගයන්ගේ තථ්‍ය කාර්ය මණ්ඩල සංඛ්‍යාව ඉක්මවා තිබූ බැවින් කිසිසේත්ම විධිමත් කාර්ය මණ්ඩල කළමනාකරණයක් නිරීක්ෂණය නොවීය.

5. අයවැය ලේඛනමය පාලනය

අයවැය හා තථ්‍ය සංඛ්‍යා අතර සැලකිය යුතු විචලනයන් නිරීක්ෂණය වූයෙන් අයවැය ලේඛනමය පිළිවෙල කළමනාකරණ පාලන කාරකයක් ලෙස යොදා ගෙන නොතිබූ බව නිරීක්ෂණය විය.



6. පද්ධති හා පාලන

විගණනයේදී නිරීක්ෂණය වූ පද්ධති පාලන අඩුපාඩු මුදල් පනතේ 13 (7) (ඒ) වගන්තිය ප්‍රකාර නිකුත් කරන ලද මාගේ විස්තරාත්මක වාර්තාව මගින් කාර්යාංශයේ සභාපතිවරයාගේ අවධානයට යොමු කරන ලදී. පහත සඳහන් පාලන ක්ෂේත්‍රයන් කෙරෙහි විශේෂ අවධානය යොමු විය යුතුය.

- (අ) වත්කම් කළමනාකරණය
- (ආ) ඉන්වෙන්ට්‍රි පාලනය හා තොග කළමනාකරණය
- (ඇ) ප්‍රසම්පාදන
- (ඈ) ගිණුම්කරණය හා මූල්‍ය කළමනාකරණය
- (ඉ) ඉන්වොයිස් කිරීම
- (ඊ) අරමුදල් කළමනාකරණය
- (උ) ණයගැතියන් හා ලැබිය යුතු ශේෂ
- (ඌ) ණයහිමියන්, අත්තිකාරම් හා ගෙවිය යුතු ශේෂ
- (එ) කාර්ය සාධනය ඇගයීම
- (ඒ) කොන්ත්‍රාත් පරිපාලනය
- (ඔ) ආයෝජන හා පරිපාලනය පිළිබඳ පාලනය
- (ඕ) මානව සම්පත් කළමනාකරණය

ඩබ්ලිව් .පී.සී වික්‍රමරත්න

විගණකාධිපති (වැඩ බලන)

1. මඉලකා - සංක්ෂිප්තව

- ඉංජිනේරු උපදේශන සේවා සැපයීම සඳහා 1973 වර්ෂයේදී පිහිටුවන ලදී. මහා පරිමාණයේ යටිතල ව්‍යුහ සංවර්ධන ව්‍යාපෘති සඳහා දායකත්වය දක්වයි. වික්ටෝරියා, කොත්මලේ, රන්දෙණිගල, රන්ටැඹේ, මාදුරුඔය, කැනියොන්, බෝවතැන්න, සමනලවැව, කුකුලේ ගඟ සහ කොත්මලේ වේලි සඳහා දායකත්වය දක්වා ඇත.
- එහි ආරම්භයේ සිට ස්වයං-මූල්‍යව සහ සාර්ථකව ක්‍රියාකාරී වී ඇති අතර රජයේ ආදායමට දායකත්වය දක්වා ඇත.
- 450 කට වඩා වැඩි ඉංජිනේරුවරුන්, 50 කට වඩා වැඩි ගෘහනිර්මාණ ශිල්පීන් සහ 500 කට වඩා වැඩි තාක්ෂණික නිලධාරීන් සහිත පුහුණු, අත්දැකීම් සහිත ඉහළ අභිප්‍රේරණයක් යුත් ශ්‍රම බලකායකින් සමන්විත වේ.
- 1995 දී ඉදිකිරීම් ක්ෂේත්‍රය (EPC) කරා ව්‍යාප්ත විය. ගොඩනැගිලි, මහාමාර්ග, නිදහස් වෙළඳ කලාපය, ආර්ථික මධ්‍යස්ථාන, රෝහල්, කර්මාන්ත පුර ආදිය ඉදිකිරීමට සහභාගී විය.
- දිවයින පුරා විසිරී පවතින එනම් දිගන, අනුරාධපුර, ගාල්ල, රත්නපුර, බදුල්ල. කන්තලේ, අම්පාර, ජාවත්ත, බත්තරමුල්ල, ගම්පහ, මහරගම, කිලිනොච්චිය පිහිටි ප්‍රාදේශීය කාර්යාල මගින් මෙහෙයුම් කටයුතු සිදු කරනු ලැබේ.
- රජය සමඟ පශ්චාත් - යුද සංවර්ධන සහායකයා ලෙස කටයුතු කරන ලදී
 - උතුරු වසන්තය
 - නැගෙනහිර නවෝදය
 - උතුරු මාර්ග පුනරුත්ථාපන ව්‍යාපෘතිය
 - ගැටුම් වලින් හානි සිදු වූ කලාපයේ හදිසි ව්‍යාපෘතිය (CARE)
- 2007 වර්ෂයේදී අන්තර්ජාතික වෙළඳපළට ඇතුළත් විය. මාලදිවයින, ඉන්දියාව, එක්සත් රාජධානිය, ටැන්සානියාව, රුවන්ඩාව, නැගෙනහිර අප්‍රිකානු කලාපය ආදිය..
- හිතකර මූල්‍ය කාර්යසාධනයක් පෙන්නුම් කරන ලද රජය සතු විශිෂ්ට ව්‍යවසාය 20 අතරට ඇතුළත් වී ඇත.



මඉලකා - නව ප්‍රධාන කාර්යාල ගොඩනැගිල්ල

2005 වර්ෂයේ සිට මඉලකා පිරිවැටුමෙහි සහ ව්‍යාපාර කොටස් වල අඛණ්ඩ වර්ධනයක් පෙන්නුම් කරන ලදී. LMD සභරාව කලින් ව්‍යාපාර තොරතුරු, කළමනාකරණ අදහස් සහ රජය සතු ව්‍යවසායන් සහ පෞද්ගලික අංශ සමාගම් වල කාර්ය සාධනය පිළිබඳ තොරතුරු ප්‍රකාශයට පත් කරමින් සිටින පුරෝගාමී ව්‍යාපාරික සභරාවකි. LMD සභරාව මූල්‍ය සහ භෞතික කාර්ය සාධනය පදනම් කර ගනිමින් සාර්ථක රාජ්‍ය ව්‍යවසාය 20 ක් වාර්ෂිකව ප්‍රකාශයට පත් කරමින් සිටී. මඉලකා 2011 දෙසැම්බර් මස අවසන් වූ වර්ෂය සඳහා විශිෂ්ට රාජ්‍ය ව්‍යවසායන් 20 අතරින් 12 වැනි ස්ථානයේ ලැයිස්තු ගත කර ඇත.

2. මුදලකා-මැනදී ලබා ගත් සම්මාන



මුදලකා ප්‍රධාන ගොඩනැගිල්ල - අදියර II සඳහා විශිෂ්ට පාරිසරික කාර්ය සාධනයක් සහිත ගොඩනැගිල්ලක් ඉදිකිරීම සඳහා 2013 වර්ෂයේ හරිත ඉදිකිරීම් විශිෂ්ටත්වය වෙනුවෙන් වූ ජාතික සම්මානය

ඉදිකිරීම්, ඉංජිනේරු සේවා, නිවාස සහ පොදු පහසුකම් අමාත්‍යාංශය විසින් 2013 දෙසැම්බර් මස 05 වැනි දින කොළඹ සුගතදාස ගෘහස්ථ ක්‍රීඩාංගනයේදී පිරිනමන ලද සම්මානය මධ්‍යම ඉංජිනේරු උපදේශන කාර්යාංශයේ සභාපති ඉ. ඒ. එන්. රූපසිංහ මහතා විසින් අතිගරු ජනාධිපති මහින්ද රාජපක්ෂ මැතිතුමා අතින් ලබා ගත් අවස්ථාව.



ඉංජිනේරු සේවා විශිෂ්ටත්වය වෙනුවෙන් ශ්‍රී ලංකා ඉංජිනේරු ආයතනය විසින් මුදලකා ඇගයීමට ලක් කරන ලදී

2013 සැප්තැම්බර් මස 24 වැනි සිනමන් ග්‍රෑන්ඩ් හෝටලයේදී මධ්‍යම ඉංජිනේරු උපදේශන කාර්යාංශයේ සාමාන්‍යාධිකාරී ඉංජි. කේ.එල්.එස්. සහබන්දු මහතා විසින් ආර්ථික සංවර්ධන අමාත්‍ය ගරු බැසිල් රාජපක්ෂ මැතිතුමා අතින් සම්මානය ලබා ගත් අවස්ථාව.



කොළඹ 07 පිහිටි මූලකා හි ප්‍රධාන කාර්යාල නව ගොඩනැගිල්ල (අදියර II) ‘මහවැලි මහළ’ සඳහා හරිත ගොඩනැගිලි රන් සම්මානය, ශ්‍රී ලංකා හරිත ගොඩනැගිලි සභාව විසින් පිරිනමන ලදී.

ශ්‍රී ලංකා හරිත ගොඩනැගිලි සභාව විසින් 2014 මැයි මස 04 වැනි දින BMICH හිදී පිරිනමන ලද සම්මානය මධ්‍යම ඉංජිනේරු උපදේශන කාර්යාංශයේ සභාපති ඉංජි. එන්. රූපසිංහ මහතා විසින් තාක්ෂණ, පර්යේෂණ සහ පරමාණුක බලශක්ති අමාත්‍ය ගරු පාදලී වම්පික මැතිතුමා ඉදිරියේදී ආර්ථික සංවර්ධන අමාත්‍ය ගරු බැසිල් රාජපක්ෂ මැතිතුමා අතින් සම්මානය ලබා ගත් අවස්ථාව.



2013 ජාතික විශිෂ්ටතා සම්මානය දිනාගත් ව්‍යාපෘතිය වන සෙන්සිටිව්‍ය අදියර II පරිශ්‍රය සඳහා දැක්වූ වෘත්තීය දායකත්වය වෙනුවෙන් ඉදිකිරීම් පුහුණු සංවර්ධන ආයතනය (ICTAD) විසින් මධ්‍යම ඉංජිනේරු උපදේශන කාර්යාංශයට පිරිනමන ලද ඇගයීමේ සහතිකය.

3. මඉලකා හි පසුබිම

ධ්‍යම ඉංජිනේරු උපදේශන කාර්යාංශය (මඉලකා) ජල සම්පත් සංවර්ධන ව්‍යාපෘති සඳහා බහු-විෂය ම ඉංජිනේරු උපදේශන සේවා සැපයීම සඳහා 1973 අප්‍රේල් මස 12 වැනි දින පිහිටුවන ලදී. එය 1957 අංක 49 දරන රාජ්‍ය කර්මාන්ත සංස්ථා පනත යටතේ පිහිටුවන ලද ව්‍යවස්ථාපිත ආයතනයකි.

ශ්‍රී ලංකාවේ විශාලතම සංවර්ධන ව්‍යාපෘති සමහරක ප්‍රමුඛස්ථානය ගත් කාර්යාංශය ශ්‍රී ලංකාවේ විවිධ ඉංජිනේරුමය විෂයයන් වල පුළුල් පරාසයක ප්‍රවීණතාවක් සහිත ප්‍රධාන උපදේශන ආයතනය වේ. මහවැලි ව්‍යාපෘතිය (ශ්‍රී ලංකාවේ විශාලතම ගංගාවේ ජල ගැලීම සංවර්ධනය කිරීම) ක්‍රියාවට නැංවීමේ එක් ප්‍රධාන ආයතනයක් ලෙස මඉලකා ක්‍රියා කරන ලදී. රුපියල් බිලියන ගණනක මෙම ව්‍යාපෘති ක්‍රියාවට නැංවීමේදී කාර්යාංශය අන්තර්ජාතික උපදේශකයින් කිහිප දෙනෙකු සමඟ සහයෝගීව කටයුතු කරන ලද අතර මෙම සහයෝගීතා තුළින් ශක්තිමත් ඉංජිනේරුමය නිපුණත්වයන් සහ ප්‍රවීණතාවන් වැඩිදියුණු කරගෙන ඇත. ප්‍රධාන ජල විදුලි සහ වාරිමාර්ග ව්‍යාපෘති ආශ්‍රිත ව්‍යාපෘති හා සම්බන්ධ සියළු යටිතලව්‍යුහ (ප්‍රවේශ මාර්ග, පාලම්, ගොඩනැගිලි සහ ජල සැපයුම්) සැලසුම් කිරීම සහ අධීක්ෂණය කිරීම සඳහා කාර්යාංශය වගකිවයුතු විය. සමාජ ආර්ථික අංශ (නැවත පදිංචි කිරීම, ප්‍රජා සංවර්ධන) සහ පාරිසරික අධ්‍යයන මෙම ප්‍රධාන ව්‍යාපෘති වල ඒකාබද්ධ කොටසක් විය.

4. වර්ධනය සහ විකාශනය

එහි ආරම්භයේ සිටම, ශ්‍රී ලංකාවේ විශාලතම ඉංජිනේරු උපදේශන ආයතනය වීම සඳහා මඉලකා වර්ධනය සහ පුළුල්ව විකාශනය විය. 1994 වන තුරු එය ප්‍රධාන වශයෙන් උනන්දුවක් දක්වන ලද්දේ එහි පිරිවැටුමෙන් 80% ක පමණ ප්‍රමාණයක් සඳහා දායකත්වය ලබාදෙන ලද ඉංජිනේරු උපදේශන සඳහා වේ. කෙසේවෙතත්, ඉදිකිරීම් අංශය (EPC අංශය) ආරම්භ වීමත් සමඟම පසුගිය වර්ෂ කිහිපය තුළදී පිරිවැටුමෙහි සීඝ්‍ර වර්ධනයක් නිරීක්ෂණය විය. වර්තමානයේදී EPC වලින් පිරිවැටුමට දක්වන දායකත්වය 95% දක්වා ඉහළ ගොස් ඇති අතර උපදේශන අංශ මට්ටම දක්වා මෙහෙයුම් විහිදී ඇත.



කාර්යාංශය රාජ්‍ය අංශය බහු විෂය ඉංජිනේරු ශිල්පයෙහි වෙනස් මානයක් කරා රැගෙන යන්නක් බව පැහැදිලි වී ඇති අතර රජය වෙනුවෙන් ඕනෑම අවදානම් අවස්ථාවක් සඳහා ඉතා ඉක්මනින් ප්‍රතිචාර දැක්විය හැකි දක්ෂතාවය සහ ධාරිතාවය සහිත රාජ්‍ය අංශ සංවිධානයක් ලෙස නම් දරා ඇත. වෙනත් ආකාරයකින් දක්වන්නේ නම් විවිධ ඉංජිනේරුමය විෂයයන් නියෝජනය කරමින් බහු-විෂය වෘත්තිකයන් සහ තාක්ෂණික කාර්ය මණ්ඩලයකින් සමන්විත වන ශක්තිමත් මානව සම්පත් පදනමක් සහිත එකම රාජ්‍ය අංශ ඉංජිනේරු ශිල්පීය ආයතනයයි. අපගේ ආයතනය ආයතනයක් ලෙස ඉංජිනේරු විසඳුම් වලින් ඔබ්බට සිතීමට පුහුණු කර ඇති බවද සඳහන් කළ යුතු වේ, ප්‍රතිඵල දිශානුගත සේවය සඳහා කැපවූ කණ්ඩායමක් ලෙස මඉලකා කටයුතු කරනු ලැබේ. මෙම කණ්ඩායම, තාක්ෂණ/ඉංජිනේරු කාර්ය මණ්ඩලය සහ තාක්ෂණ නොවන කාර්ය මණ්ඩලය වශයෙන් ප්‍රධාන කාණ්ඩ දෙකකින් සමන්විත වේ. කාර්ය මණ්ඩලයට ඔවුන්ගේ අදාළ ක්ෂේත්‍රවල පුළුල් පරාසයක අත්දැකීම් සහ දක්ෂතා සහිත පරිපූරක තාක්ෂණික, තාක්ෂණික සහ ලේඛක කටයුතු පිළිබඳ කණ්ඩායම් වලින් සහාය ලබා දෙනු ලැබේ.

5. අනාගත අභියෝග

- පෞද්ගලික, විදේශීය ඉංජිනේරු උපදේශන සහ ඉදිකිරීම් සමාගම් ශ්‍රී ලාංකික වෙළඳපලට ප්‍රවේශ වීම.
- පෙරදී මඉලකා ට අනුමත කර තිබූ සමහර අනුග්‍රහයන් සහ වරප්‍රසාද ඉවත් කිරීම කාර්යාංශයට බලවත් තර්ජනයක් වී ඇත.
- පොදු කාර්ය පිරිවැය, වැඩපළ පරිපාලන පිරිවැය ඉහළ යෑම සහ මෑතකදී පැනවූ ව්‍යවස්ථාපිත සීමාවන් වැනි වෙනත් සාධක.

එබැවින්, ඉදිරි වර්ෂ තුළ විශිෂ්ට කාර්ය සාධනයක් සහ ඉහළ ඵලදායිතාවයක් අත්පත් කර ගැනීම සඳහා කඩිනමින් සැලසුම් කළ යුතුව පවතී. මෙම සැලසුම අරමුණු කළ කාර්ය සාධන වැඩිදියුණුව සාක්ෂාත් කර ගැනීම සඳහා මඉලකා ජ්‍යෙෂ්ඨ කාර්ය මණ්ඩලයේ උත්සාහයකි.



ජාතික ඵලදායීතාවය පිළිබඳ ජනාධිපතිවරයාගේ සංකල්පය අනුව යමින් දේශීය ඉංජිනේරු කර්මාන්තයේ උන්නතිය උදෙසා භාණ්ඩාගාරය එහි ප්‍රතිපත්ති අප්‍රමාදව දිශානුගත කරන්නේ නම් එමඟින් දිවයිනට සහ මඉඋකා ට සත්‍ය වශයෙන්ම ප්‍රතිලාභ හිමි වනු ඇත.

ලොව නවීනතම තාක්ෂණය සමඟ අනුගත වීම සඳහා වෘත්තීය කාර්යමණ්ඩලයට දේශීය සහ විදේශීය විශේෂිත පුහුණුවීම් ලබා දීම අත්‍යවශ්‍ය වේ.

7. මානව සම්පත්

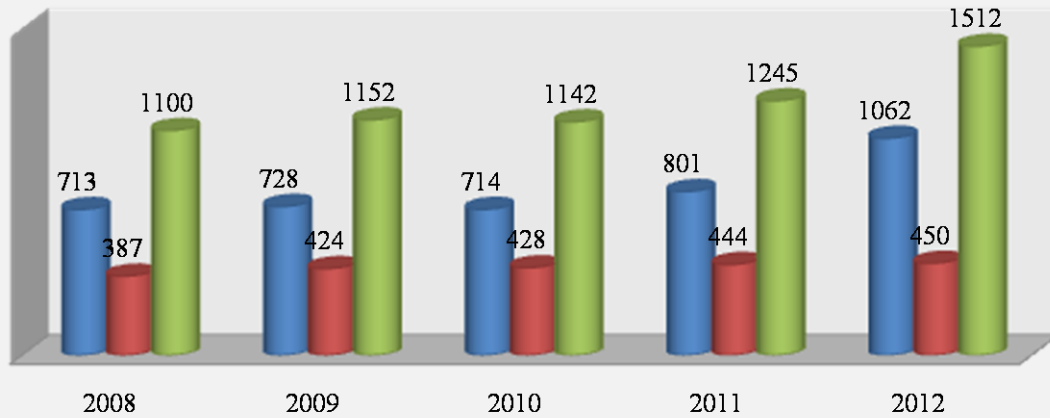
පුළුල් පරාසයක ඉංජිනේරුමය උපදේශන, ඉදිකිරීම් සහ වෙනත් සම්බන්ධිත සේවාවන් ලබා දීම සඳහා පහත දක්වා ඇති විවිධ විෂය ක්ෂේත්‍රයන් නියෝජනය කරනු ලබන බහු-විෂය වෘත්තිකයින් සහ තාක්ෂණික කාර්ය මණ්ඩලයකින් සමන්විත වන ශක්තිමත් මානව සම්පත් පදනමක් මඉඋකා සතුව පවතී:

- සිවිල් ඉංජිනේරු ජල කළමනාකරණ
- ගෘහ නිර්මාණාත්මක භූතාක්ෂණික විමර්ශන
- ව්‍යුහාත්මක සැලසුම් ජල විදුලි
- යාන්ත්‍රික කාර්ය විදුලි කාර්ය
- වෙරළ සහ සාගර ඉංජිනේරු භූවිද්‍යාව
- රසායනාගාර විමර්ශන තාක්ෂණික විගණන
- ප්‍රවාහන ජල සම්පාදන සහ මලාපවාහන
- බලශක්ති උත්පාදන මහජන සෞඛ්‍යය
- තොරතුරු තාක්ෂණය වාරිමාර්ග
- පාරිසරික ඉංජිනේරු විද්‍යාව

ඔවුන් නියෝජනය කරනු ලබන ක්ෂේත්‍රයන්ගේ පුළුල් අත්දැකීම් ඇති පරිපූරක තාක්ෂණික, තාක්ෂණික සහ ලේඛක කටයුතු පිළිබඳ කාර්ය මණ්ඩල වලින් සැලුම්ලත් කණ්ඩායම් වලින් විශේෂිත කාර්ය මණ්ඩලයට සහාය ලබා දෙනු ලැබේ.

Staff Information

■ Technical ■ Non-technical ■ Total



8. විශේෂඥ ක්ෂේත්‍ර සහ සේවාවන්

ගොඩනැගිලි සේවාවන්	ජල විදුලි සහ බලශක්ති
රෝහල් සංවර්ධන	විදුලි සම්ප්‍රේෂණය සහ බෙදාහැරීම
ගෘහනිර්මාණාත්මක සේවා	ජල සම්පත් සංවර්ධන
ව්‍යුහාත්මක සැලසුම්	තාක්ෂණ විගණන/වෙලි ආරක්ෂණය
ප්‍රමාණ සමීක්ෂණ	විදුලි සහ යාන්ත්‍රික කාර්ය
මහාමාර්ග සහ පාලම්	ඉඩම් මැනීම්
දුම්රිය මාර්ග කාර්ය	භූතාක්ෂණික විමර්ශන සහ රසායනාගාර සේවා
වරාය/වෙරළබඩ කාර්ය	පාරිසරික අධ්‍යයන
ගුවන්තොටුපළ සංවර්ධන	ව්‍යාපෘති කළමනාකරණ
ජල සම්පාදන සහ ජලපවහන	තොරතුරු තාක්ෂණ (IT)

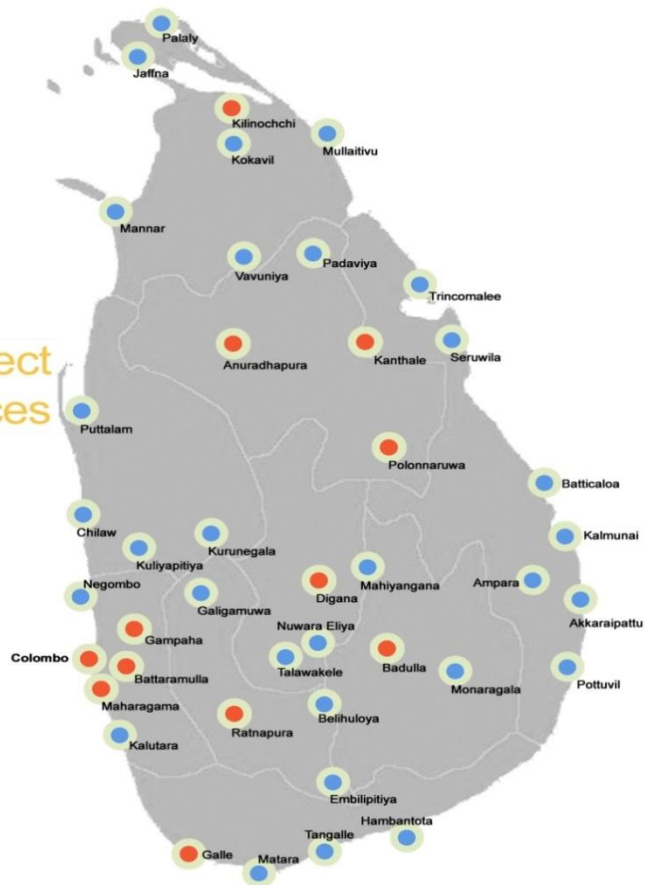
9. ජාත් සහ දේශීය පිහිටීම

CECB Worldwide Projects



CECB Regional & Project Offices

- Base Offices
- Project Offices



6. මඉළකා ඉතිහාසය සහ විෂය පථය

ශ්‍රී ලංකාවේ විශාලතම සංවර්ධන ව්‍යාපෘති සමහරක ප්‍රමුඛස්ථානය ගත් කාර්යාංශය ශ්‍රී ලංකාවේ විවිධ ඉංජිනේරුමය විෂයයන් වල පුළුල් පරාසයක ප්‍රවීණතාවක් සහිත ප්‍රධාන උපදේශන ආයතනය වේ. මහවැලි ව්‍යාපෘතිය (ශ්‍රී ලංකාවේ විශාලතම ගංගාවේ ජල ගැලීම සංවර්ධනය කිරීම) ක්‍රියාවට නැංවීමේ එක් ප්‍රධාන ආයතනයක් ලෙස මඉළකා ක්‍රියා කරන ලදී. රුපියල් බිලියන ගණනක මෙම ව්‍යාපෘති ක්‍රියාවට නැංවීමේදී කාර්යාංශය අන්තර්ජාතික උපදේශකයින් කිහිප දෙනෙකු සමඟ සහයෝගීව කටයුතු කරන ලද අතර මෙම සහයෝගීතා තුළින් ශක්තිමත් ඉංජිනේරුමය නිපුණත්වයන් සහ ප්‍රවීණතාවන් වැඩිදියුණු කරගෙන ඇත. ප්‍රධාන ජල විදුලි සහ වාරිමාර්ග ව්‍යාපෘති ආශ්‍රිත ව්‍යාපෘති හා සම්බන්ධ සියළු යටිතල ව්‍යුහ (ප්‍රවේශ මාර්ග, පාලම්, ගොඩනැගිලි සහ ජල සැපයුම්) සැලසුම් කිරීම සහ අධීක්ෂණය කිරීම සඳහා කාර්යාංශය වගකිවයුතු විය. සමාජ ආර්ථික අංශ (නැවත පදිංචි කිරීම, ප්‍රජා සංවර්ධන) සහ පාරිසරික අධ්‍යයන මෙම ප්‍රධාන ව්‍යාපෘති වල ඒකාබද්ධ කොටසක් විය.



ලංව වෙල්ලස්ස විශ්ව විද්‍යාලය



පුස්තකාල ගොඩනැගිල්ල - මාලදිවයින

Northern Road Rehabilitation Project

- Northern Roads
 - ✓ A009
 - ✓ AB020
 - ✓ AB032
 - ✓ AB016
 - ✓ AB018
 - ✓ B297
 - ✓ B334
 - ✓ B296
- Project cost: LKR 66000 million



CECB Head Office

Won ICTAD Green Building Award for 2013



Cost: LKR 250 million

Floor Area: 2750 Sq m

Extension to Repository Building for Department of National Archives

Design & Build



*Silver Award from
Green Building
Council, Sri Lanka*

Sethsiripaya Stage II Administrative Complex at Battaramulla

Won the Excellence Award in 2013



Project cost: LKR 3,960million

Floor Area: 42,000 Sq m

Ceylon Petroleum Corporation



Project cost: LKR 1,848 million

Floor Area: 12,345 Sq m

අපගේ උපාය මාර්ගය: ඔවුන්ගේ අභිමතාර්ථ සාක්ෂාත් කර ගැනීම සඳහා මඉලකාට සහාය වීම සහ කාර්යයන් නව්‍යකරණය කිරීම


ආරම්භ කිරීමට හේතුව

රාජ්‍ය ප්‍රතිපත්තියට අනුගත වෙමින්, මොණරාගල, බදුල්ල, මහනුවර සහ අනුරාධපුර දිස්ත්‍රික්කවල මාර්ග පද්ධති කඩිනමින් පුනරුත්ථාපනය කිරීම සඳහා භාර ගැනීමට මඉලකාට සිදු විය. ඒ වන විටත් රජය විසින් කාර්යයන් කඩිනම් කිරීම සඳහා මාර්ග ප්‍රතිසංස්කරණ කටයුතු සඳහා යොදා ගැනීම පිණිස රු.බි. 4.6 ක් වටිනා යන්ත්‍රසූත්‍ර සහ යන්ත්‍රෝපකරණ ලබා දීම තුළින් සහාය දක්වා තිබිණි. කාර්යයන් නව්‍යකරණය කිරීම සහ කඩිනම් කිරීම සඳහා මඉලකා විසින් මඉසේස වෙත පවරා දෙන ලදී. පිරිසත සහ යන්ත්‍රසූත්‍රවල මුළු මෙහෙයුම් මඉසේස විසින් භාර ගන්නා ලදී.

අපගේ අඩිතාලම: මධ්‍යම ඉංජිනේරු සේවා (පෞද්.) සමාගම, මඉලකා හි සම්පූර්ණ හිමිකාරීත්වය සහිත අනුබද්ධිත ආයතනයකි. වර්ෂ 1988 අංක 17 දරන සමාගම් පනත යටතේ 2003 දෙසැම්බර් මස 16 වැනි දින සීමාසහිත සමාගමක් ලෙස සංස්ථාගත කර ඇත. 2011 වර්ෂයේදී ක්‍රියාකාරීත්වය ආරම්භ කරන ලදී.

මඉසේස අවධානය යොමු කරන ප්‍රධාන අරමුණු

- සිවිල්, විදුලි සහ යාන්ත්‍රික ඉංජිනේරු ක්ෂේත්‍ර ඉදිකිරීම් - සැලසුම්, ටර්නකී සහ වෙනත් ආකාරයේ ඉදිකිරීම් කාර්යයන් සහ ඒ හා සම්බන්ධිත හෝ අනුබද්ධිත හෝ ඊට ආනුෂංගික සියළුම අංශ සමාගම විසින් හෝ බද්ධ ව්‍යාපාරයක සාමාජිකයෙකු ලෙස හෝ සමූහයක සාමාජිකයෙකු ලෙස හෝ ශ්‍රී ලංකාව තුළ හෝ ඕනෑම තැනක භාර ගැනීම සහ ක්‍රියාත්මක කිරීමේ ව්‍යාපාර සිදු කිරීම.
- සිවිල්, විදුලි, යාන්ත්‍රික, තොරතුරු තාක්ෂණ සහ පාරිසරික ඉංජිනේරු ක්ෂේත්‍රවල සැලසුම් සකස් කිරීම, නිර්මාණ සැලසුම් කිරීම, ඉදිකිරීම් අධීක්ෂණ සහ එවැනි ඉංජිනේරු ක්ෂේත්‍රවල මෙහෙයුම් කාර්යයන් සහ ඒ හා සම්බන්ධිත හෝ අනුබද්ධිත හෝ ඊට ආනුෂංගික සියළුම අංශ සමාගම විසින් හෝ බද්ධ ව්‍යාපාරයක සාමාජිකයෙකු ලෙස හෝ සමූහයක සාමාජිකයෙකු ලෙස හෝ ශ්‍රී ලංකාව තුළ හෝ ඕනෑම තැනක භාර ගැනීම සහ ක්‍රියාත්මක කිරීමේ ව්‍යාපාර සිදු කිරීම.
- සිවිල්, විදුලි, යාන්ත්‍රික, තොරතුරු තාක්ෂණ සහ පාරිසරික ඉංජිනේරු යන ක්ෂේත්‍රවල සහ යටිතල පහසුකම් සංවර්ධනය කිරීමේ සහ සම්පත් කළමනාකරණ වැනි ක්ෂේත්‍රවල ව්‍යාපෘති කළමනාකරණය සහ ඒ හා සම්බන්ධිත හෝ අනුබද්ධිත හෝ ඊට ආනුෂංගික සියළුම අංශ සමාගම විසින් හෝ බද්ධ ව්‍යාපාරයක සාමාජිකයෙකු ලෙස හෝ සමූහයක සාමාජිකයෙකු ලෙස හෝ ශ්‍රී ලංකාව තුළ හෝ ඕනෑම තැනක භාර ගැනීම.



මඉසේස හි අධ්‍යක්ෂ මණ්ඩලය



ඉංජි. නිහාල් රූපසිංහ

විද්‍යාවේදී (ගෞරව), පශ්චාත් උපාධි ඩිප්ලෝමා (ජලවිදුලි), නෝර්වේ, සිවිල් ඉංජි., ශ්‍රී ලංකා ඉංජි.ආයතනයේ සාමාජික, ලන්ඩනයේ වරලත් ඉංජි. ආයතනයේ සාමාජික, මඉසේස හි කළමනාකාර අධ්‍යක්ෂ.



ඉංජි. එස්.එස්.ප්‍රදීර්වර

විද්‍යාවේදී, ඉංජි. උපාධිය, ශ්‍රී ලංකා ඉංජි.ආයතනයේ සාමාජික, සිවිල් ඉංජිනේරු, මඉසේස හි විධායක අධ්‍යක්ෂ



ඉංජි. බී.බී.එන්. රාජසිංහ

බිඵස්සි. ඉංජිනේරු, එම්එස්සී ඉංජිනේරු ප.උ. (ආර්ථික විද්‍යාව), එම්ඒ (ආර්ථික විද්‍යාව) එම්අයිඊ (එස්එල්), එම්අයිඊඊ (එස්එල්), එම්. ඉදිකිරීම් ඉ. (එස්එල්)



ඉංජි. කේ.එල්.එස්. සහබන්දු

විද්‍යාවේදී, ඉංජි උපාධිය (ගෞරව), පශ්චාත් උපාධි ඩිප්ලෝමා (ජලවිදුලි) විද්‍යාපති (ව්‍යුහා.ඉංජි.), සිවිල් ඉංජි., ශ්‍රී ලංකා ඉංජි.ආයතනයේ සාමාජික ලන්ඩනයේ වරලත් ඉංජි. ආයතනයේ සාමාජික, ඉදිකිරීම් ඉංජි. (ශ්‍රී.ල.), MSSE (SL), මඉසේස හි අධ්‍යක්ෂ



ඉංජි. එම්.ඒ.පී. හේමවන්දු මහතා

F.I.E.D.(SL), M.I.E.E., M.I. Prod.E, මඉසේස හි අධ්‍යක්ෂ.



එස්.එම්.එන්.එල්. සේනානායක මහතා

විද්‍යාවේදී, කළමනාකරණ ඩිප්., FCA, ඔහු කොළඹ 01, ආර්.ඒ.ඩී.මෙල් මාවතේ, වැනම් විදියේ අංක 103/3 දරන ස්ථානයේ විදුහිර් වි. පෙරේරා සහ සමාගමේ (වරලත් ගණකාධිකාරීවරු) වරලත් ගණකාධිකාරීවරයෙකි. මඉසේස හි අධ්‍යක්ෂ



ඉංජි. ජී.ඩී.ඒ. පියතිලක මහතා

විද්‍යාවේදී ඉංජි. උපාධිය, පශ්චාත් උපාධි ඩිප්.(ඉදිකිරීම් කළමනාකරණ), පශ්චාත් උපාධි ඩිප්. (නෝර්වේ), සිවිල් ඉංජි., ශ්‍රී ලංකා ඉංජි. ආයතනයේ සාමාජික, MASCE, මඉසේස හි අධ්‍යක්ෂ.

